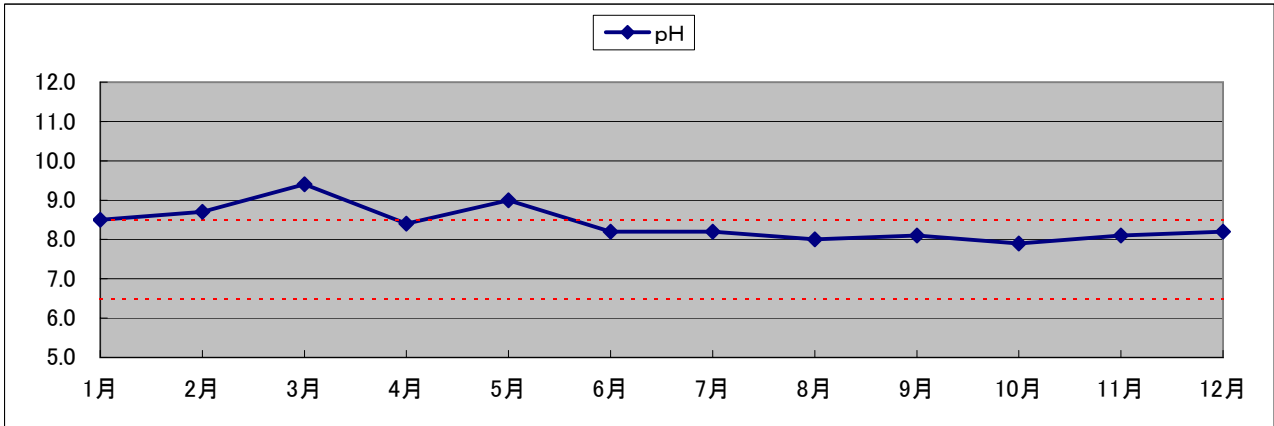


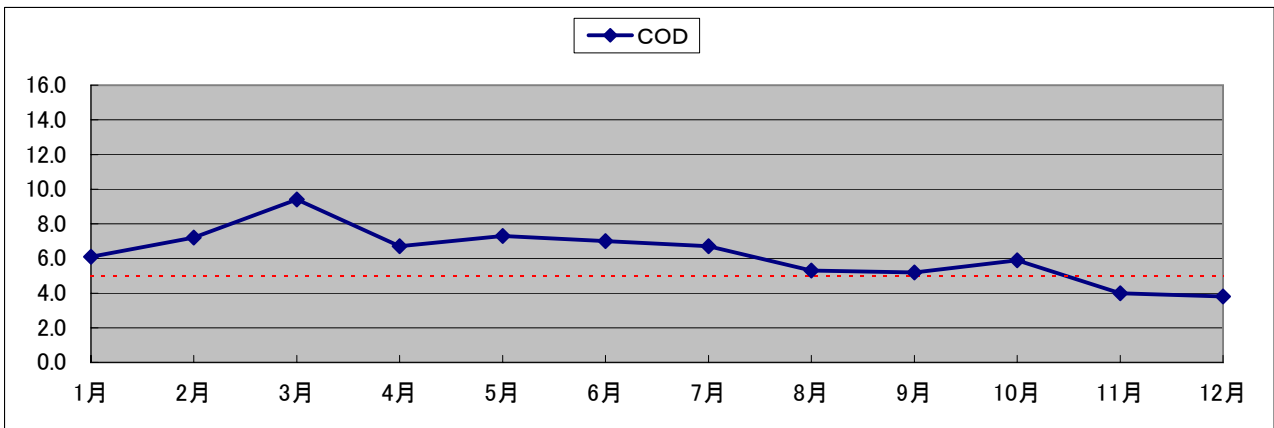
笹川取水口

平成25年

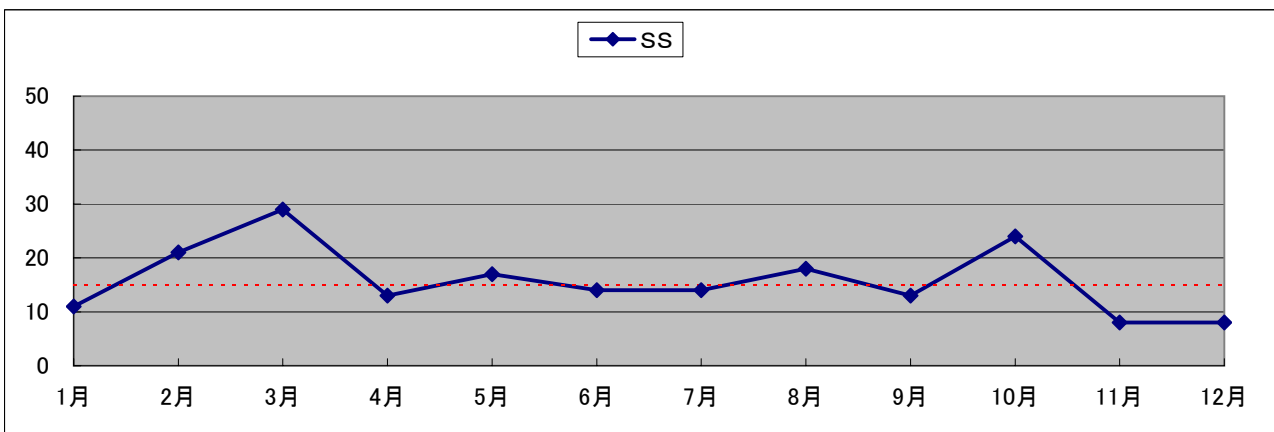
測定項目 \ 月日	1月	2月	3月	4月	5月	6月	7月	8月	9月	10月	11月	12月	平均値
pH	8.5	8.7	9.4	8.4	9.0	8.2	8.2	8.0	8.1	7.9	8.1	8.2	8.4
COD (mg/ℓ)	6.1	7.2	9.4	6.7	7.3	7.0	6.7	5.3	5.2	5.9	4.0	3.8	6.2
SS (mg/ℓ)	11	21	29	13	17	14	14	18	13	24	8	8	16



環境基準値：6.5以上 8.5以下



環境基準値：5mg/L以下



環境基準値：15mg/L以下