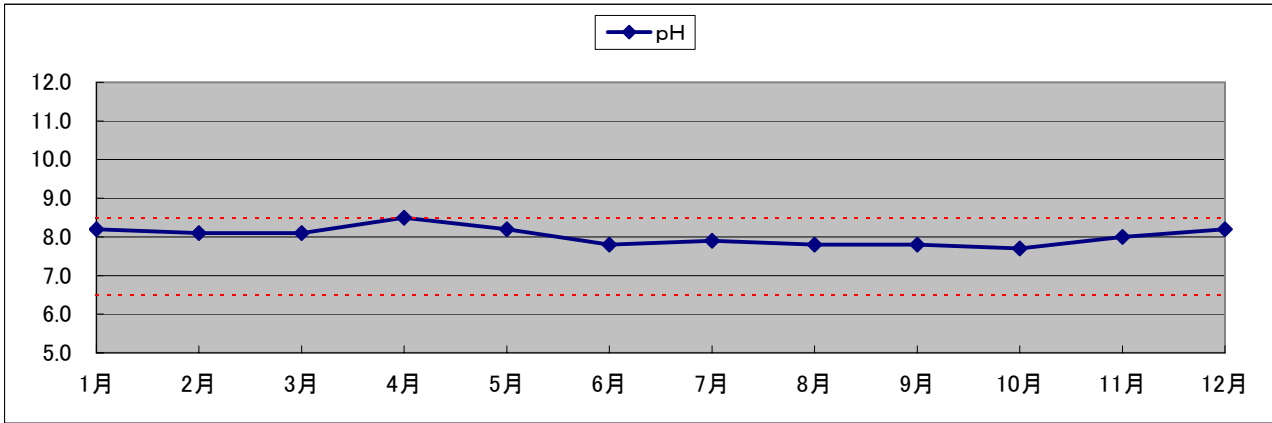


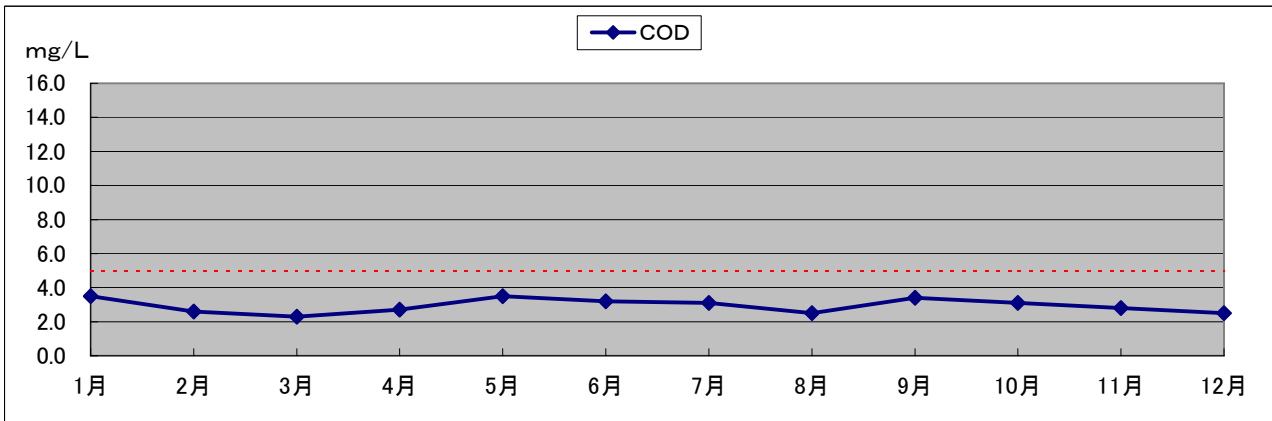
# 高田 F P

平成25年

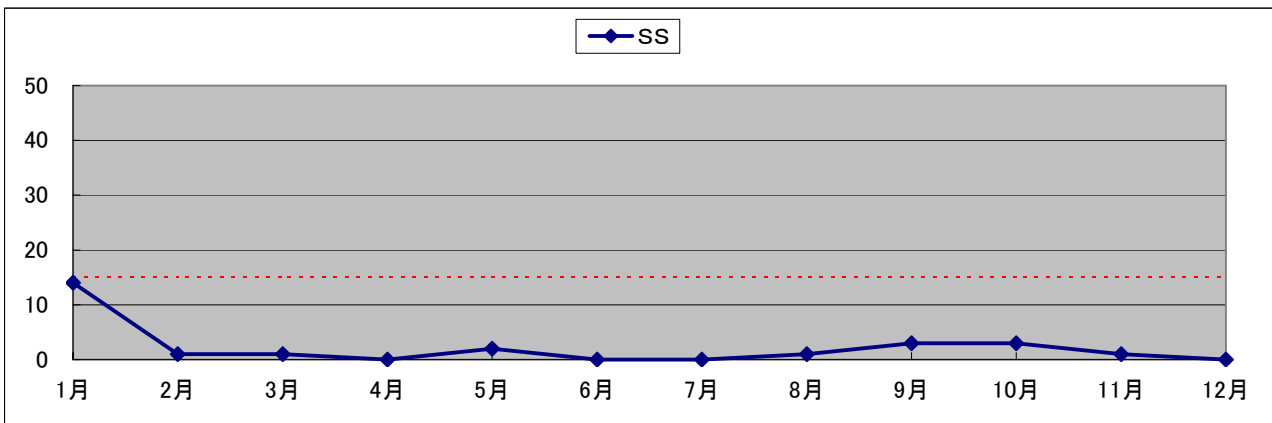
測定項目 \ 月日	1月	2月	3月	4月	5月	6月	7月	8月	9月	10月	11月	12月	平均値
pH	8.2	8.1	8.1	8.5	8.2	7.8	7.9	7.8	7.8	7.7	8.0	8.2	8.0
COD (mg/ℓ)	3.5	2.6	2.3	2.7	3.5	3.2	3.1	2.5	3.4	3.1	2.8	2.5	2.9
SS (mg/ℓ)	14	1	1	<1	2	<1	<1	1	3	3	1	<1	3



環境基準値：6.5以上 8.5以下



環境基準値：5mg/L以下



環境基準値：15mg/L以下