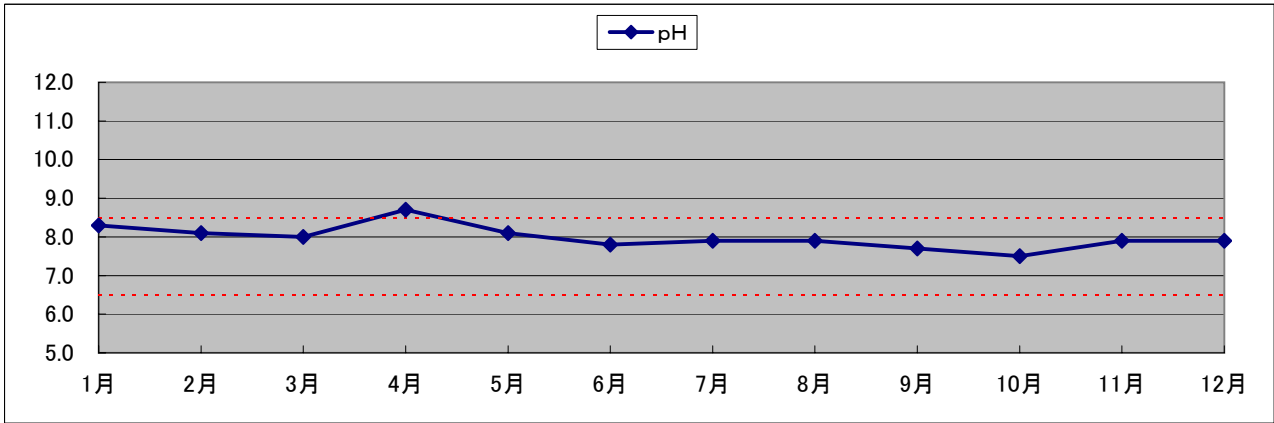


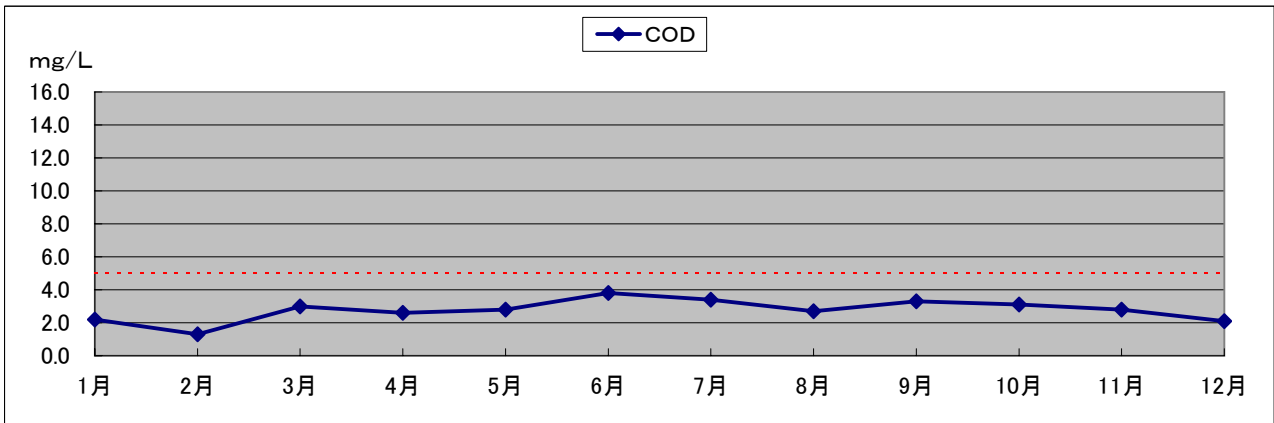
多古 F P

平成25年

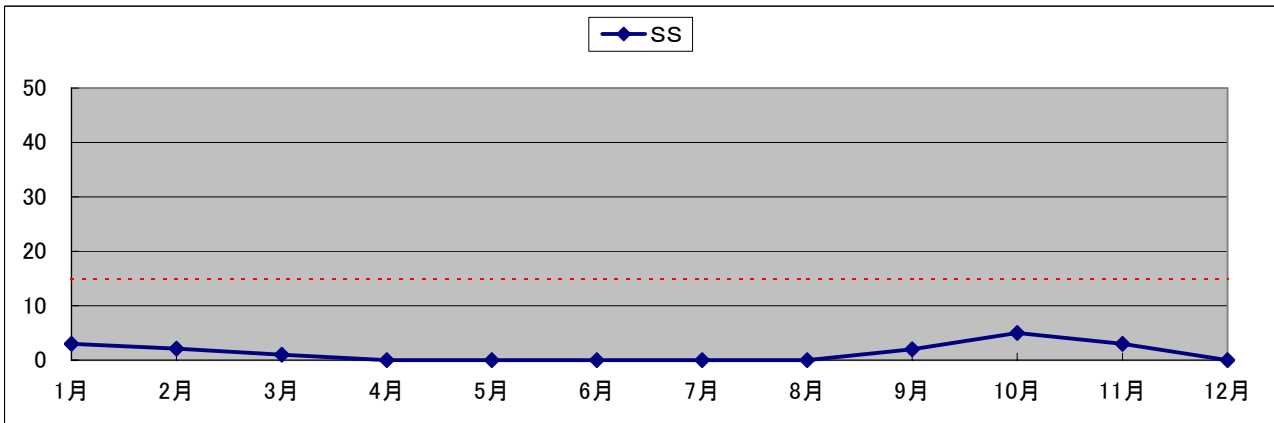
測定項目 \ 月日	1月	2月	3月	4月	5月	6月	7月	8月	9月	10月	11月	12月	平均値
pH	8.3	8.1	8.0	8.7	8.1	7.8	7.9	7.9	7.7	7.5	7.9	7.9	8.0
COD (mg/ℓ)	2.2	1.3	3.0	2.6	2.8	3.8	3.4	2.7	3.3	3.1	2.8	2.1	2.8
SS (mg/ℓ)	3	2	1	<1	<1	<1	<1	<1	2	5	3	<1	3



環境基準値：6.5以上 8.5以下



環境基準値：5mg/L以下



環境基準値：15mg/L以下