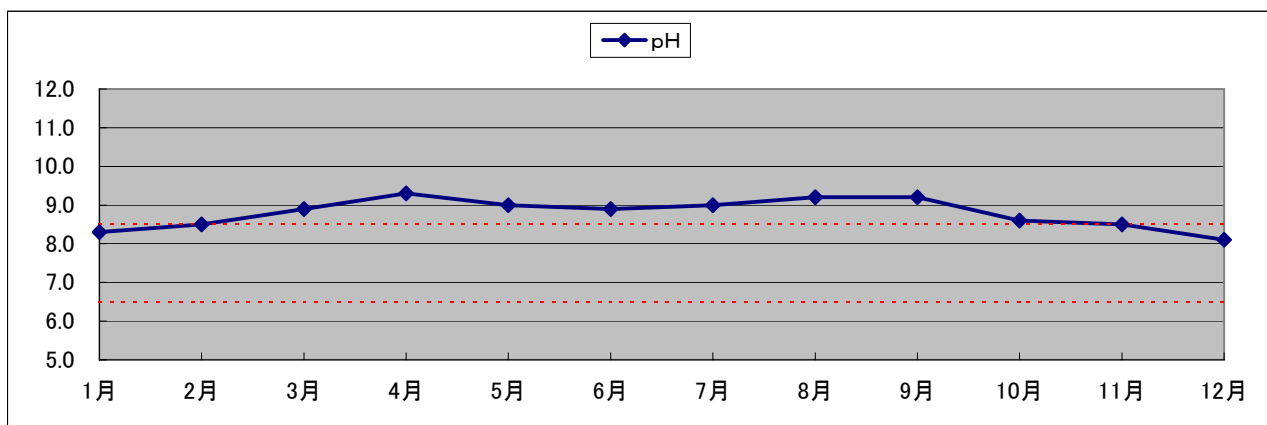


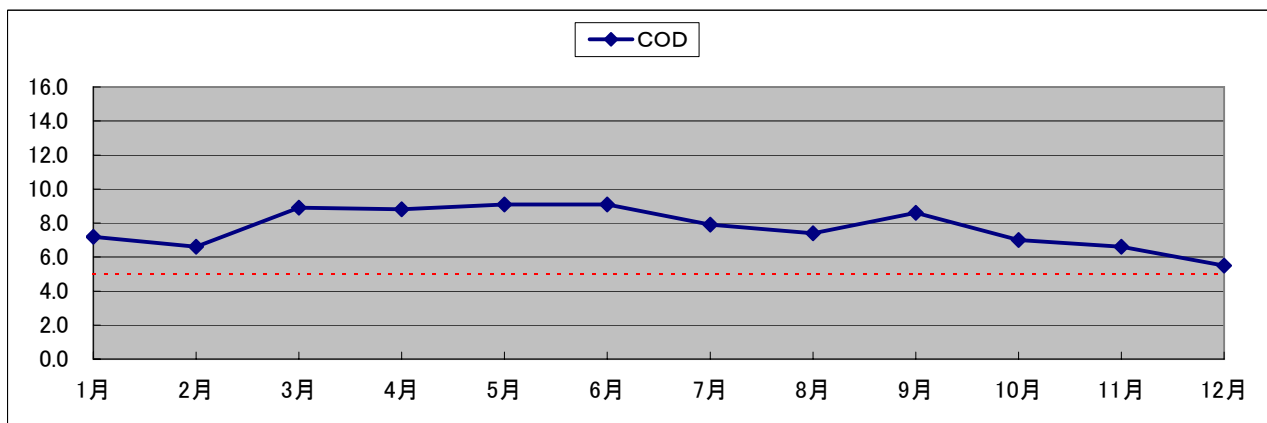
九十九塚 F P

平成25年

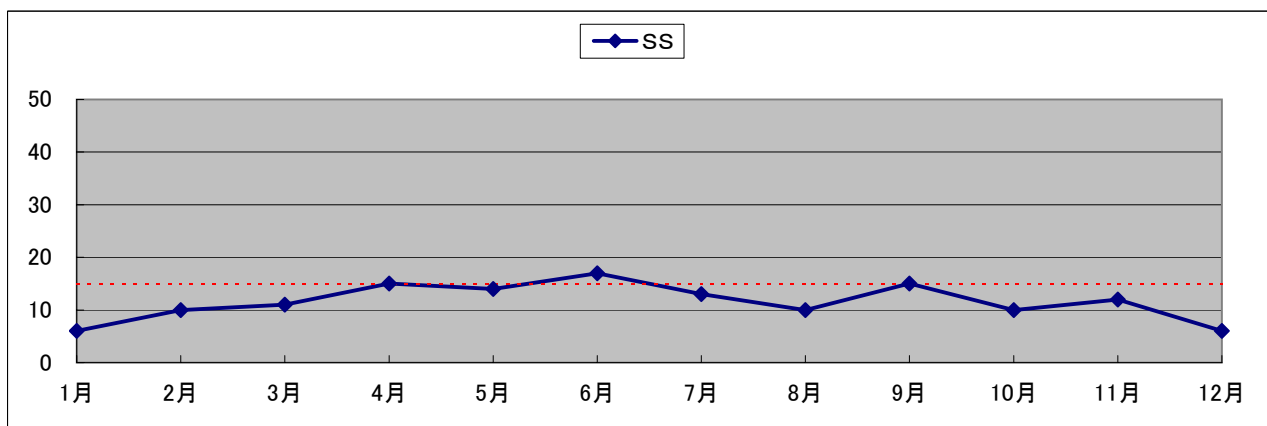
測定項目 \ 月日	1月	2月	3月	4月	5月	6月	7月	8月	9月	10月	11月	12月	平均値
pH	8.3	8.5	8.9	9.3	9.0	8.9	9.0	9.2	9.2	8.6	8.5	8.1	8.8
COD (mg/ℓ)	7.2	6.6	8.9	8.8	9.1	9.1	7.9	7.4	8.6	7.0	6.6	5.5	7.7
SS (mg/ℓ)	6	10	11	15	14	17	13	10	15	10	12	6	12



環境基準値：6.5以上 8.5以下



環境基準値：5mg/L以下



環境基準値：15mg/L以下