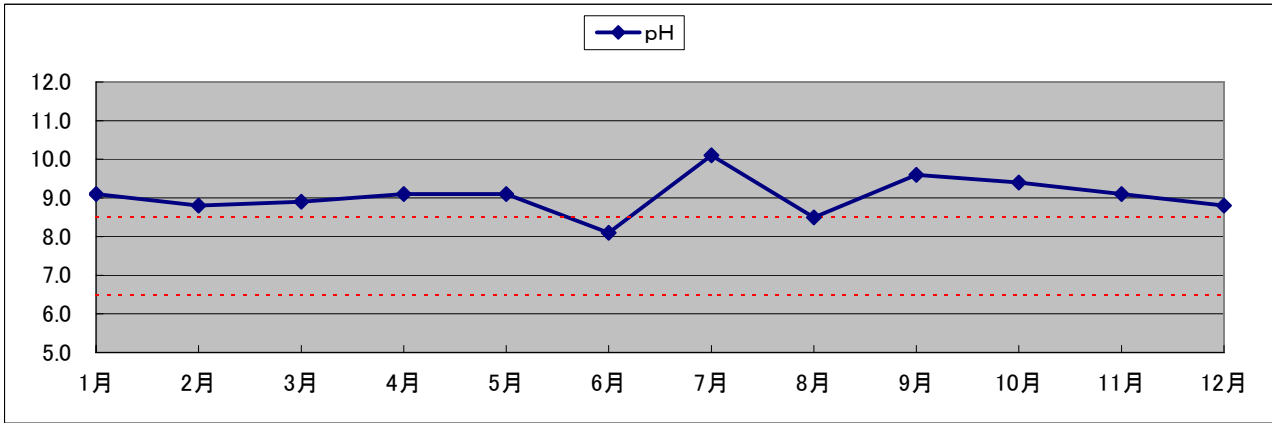


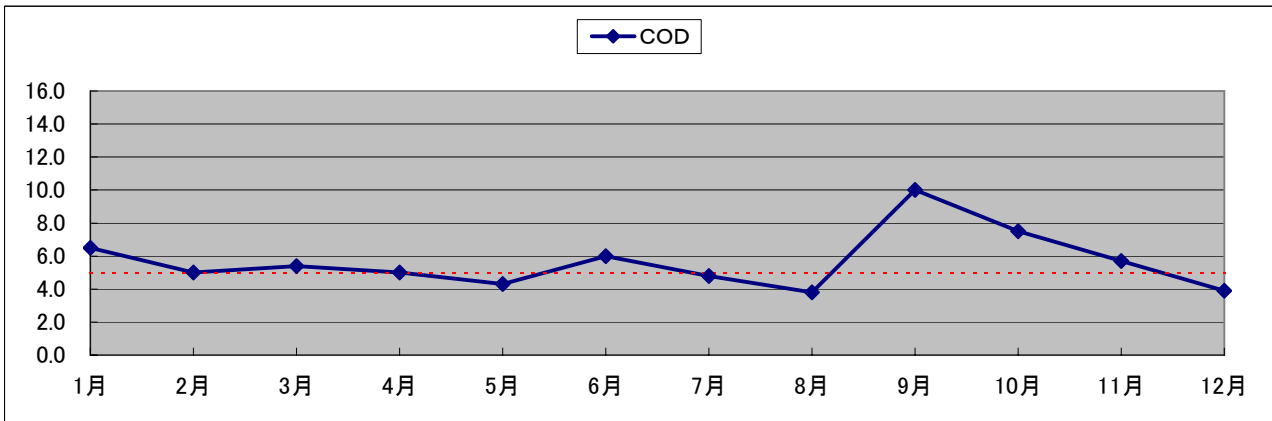
吉岡 F P

平成25年

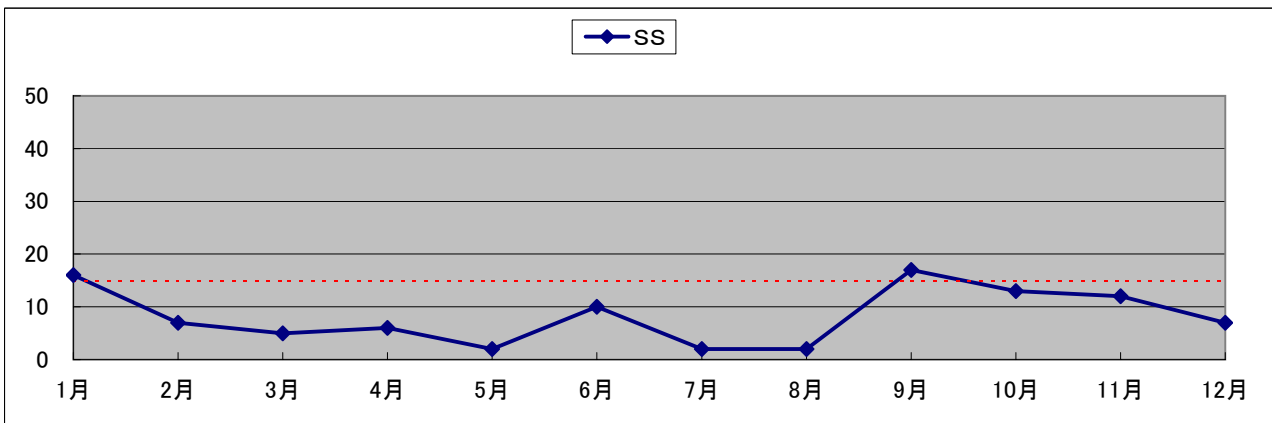
測定項目 \ 月日	1月	2月	3月	4月	5月	6月	7月	8月	9月	10月	11月	12月	平均値
pH	9.1	8.8	8.9	9.1	9.1	8.1	10.1	8.5	9.6	9.4	9.1	8.8	9.1
COD (mg/ℓ)	6.5	5.0	5.4	5.0	4.3	6.0	4.8	3.8	10.0	7.5	5.7	3.9	5.7
SS (mg/ℓ)	16	7	5	6	2	10	2	2	17	13	12	7	8



環境基準値：6.5以上 8.5以下



環境基準値：5mg/L以下



環境基準値：15mg/L以下