

新横利根閘門通航制限のお知らせ

通常時:通航できます

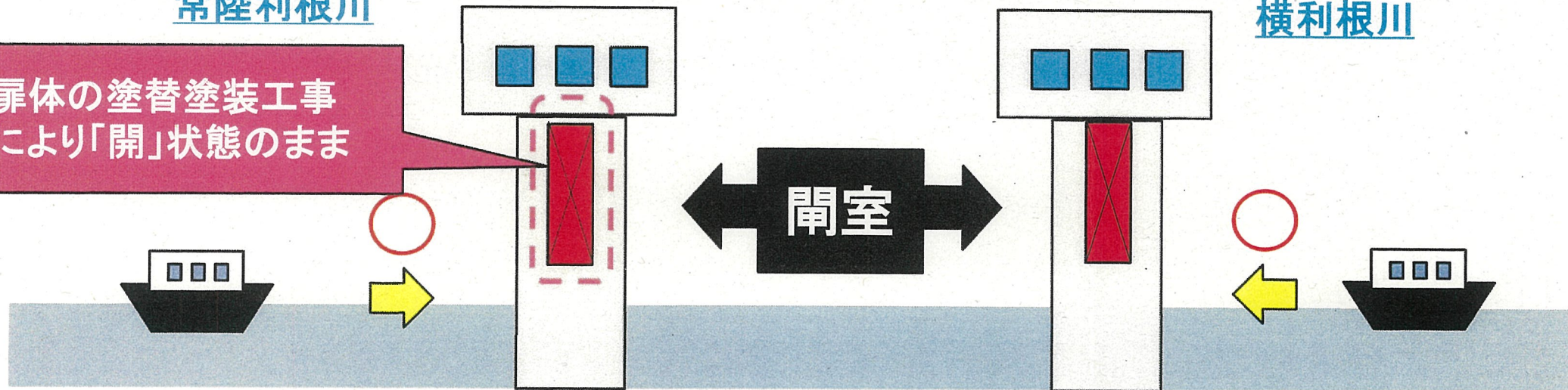
常陸利根川

扉体の塗替塗装工事により「開」状態のまま

【通航制限期間】

令和3年9月13日～10月22日

横利根川



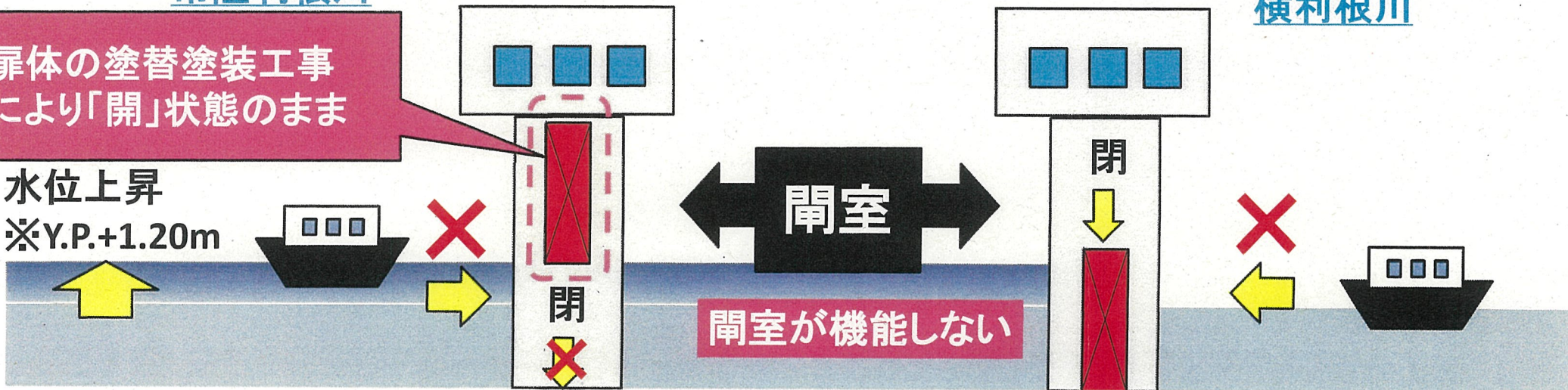
水位上昇時:通航できません

常陸利根川

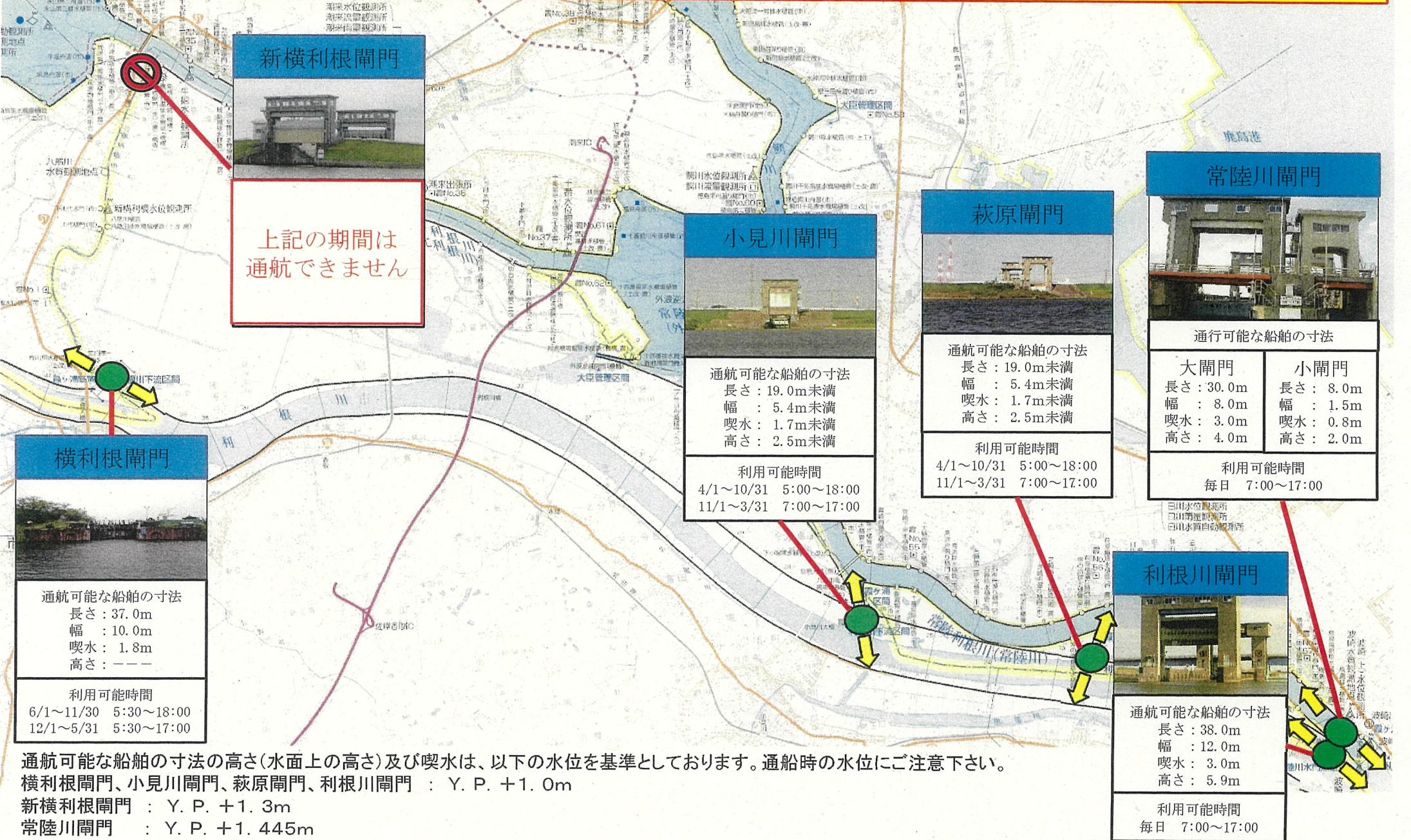
扉体の塗替塗装工事により「開」状態のまま

水位上昇
※Y.P.+1.20m

横利根川



新横利根閘門は扉体の塗替塗装工事のため、通航禁止 となります。
通航禁止期間 令和3年10月13日(月)～令和3年10月22日(金)※霞ヶ浦の水位が高い場合



新横利根閘門

上記の期間は
通航できません

横利根閘門

通航可能な船舶の寸法
 長さ : 37.0m
 幅 : 10.0m
 喫水 : 1.8m
 高さ : ---

利用可能時間
 6/1～11/30 5:30～18:00
 12/1～5/31 5:30～17:00

小見川閘門

通航可能な船舶の寸法
 長さ : 19.0m未満
 幅 : 5.4m未満
 喫水 : 1.7m未満
 高さ : 2.5m未満

利用可能時間
 4/1～10/31 5:00～18:00
 11/1～3/31 7:00～17:00

萩原閘門

通航可能な船舶の寸法
 長さ : 19.0m未満
 幅 : 5.4m未満
 喫水 : 1.7m未満
 高さ : 2.5m未満

利用可能時間
 4/1～10/31 5:00～18:00
 11/1～3/31 7:00～17:00

常陸川閘門

通行可能な船舶の寸法

大閘門	小閘門
長さ : 30.0m	長さ : 8.0m
幅 : 8.0m	幅 : 1.5m
喫水 : 3.0m	喫水 : 0.8m
高さ : 4.0m	高さ : 2.0m

利用可能時間
 毎日 7:00～17:00

利根川閘門

通航可能な船舶の寸法
 長さ : 38.0m
 幅 : 12.0m
 喫水 : 3.0m
 高さ : 5.9m

利用可能時間
 毎日 7:00～17:00

通航可能な船舶の寸法の高さ(水面上の高さ)及び喫水は、以下の水位を基準としております。通航時の水位にご注意下さい。
 横利根閘門、小見川閘門、萩原閘門、利根川閘門 : Y. P. +1.0m
 新横利根閘門 : Y. P. +1.3m
 常陸川閘門 : Y. P. +1.445m