

管 理 日 報

平成 26年 9月 1日 月 曜日

【設定水位】

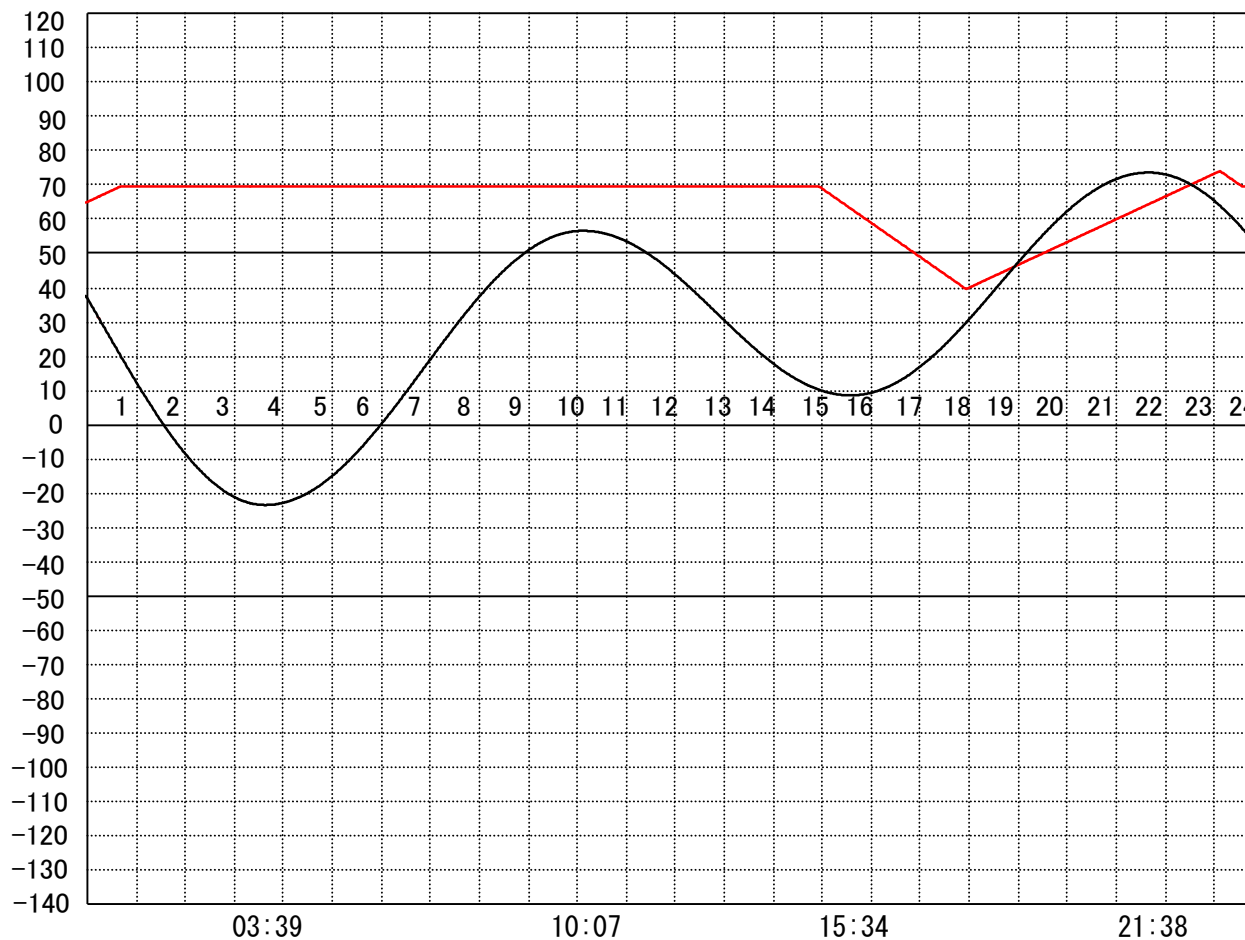
定水位 I T.P cm
 " II T.P cm
 最低水位 T.P cm

【指定門扉】

今切 号
 旧吉 号

【9時概況】

上流水位 T.P cm
 下流水位 T.P cm
 気 温
 天 候



操作モード	今切川
設定時刻	
設定水位	旧吉野川

定水位 (II)
14:50 TP+40
"

管 理 日 報

平成 26年 9月 2日 火曜日

【設定水位】

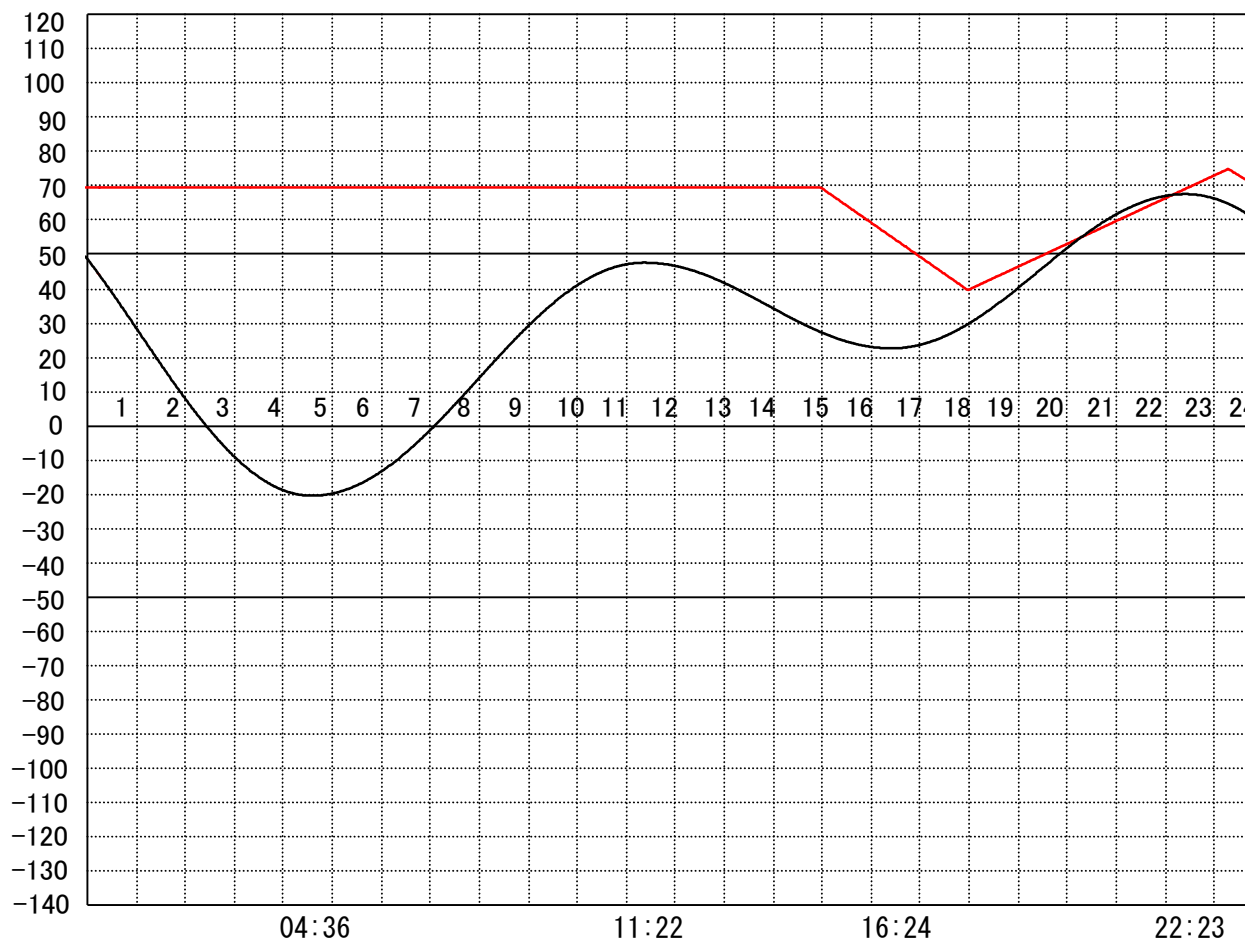
定水位 I T.P cm
 " II T.P cm
 最低水位 T.P cm

【指定門扉】

今切 号
 旧吉 号

【9時概況】

上流水位 T.P cm
 下流水位 T.P cm
 気 温
 天 候



操作モード	今切川
設定時刻	
設定水位	旧吉野川

定水位 (II)
14:50 TP+40
"

管 理 日 報

平成 26年 9月 3日 水 曜 日

【設定水位】

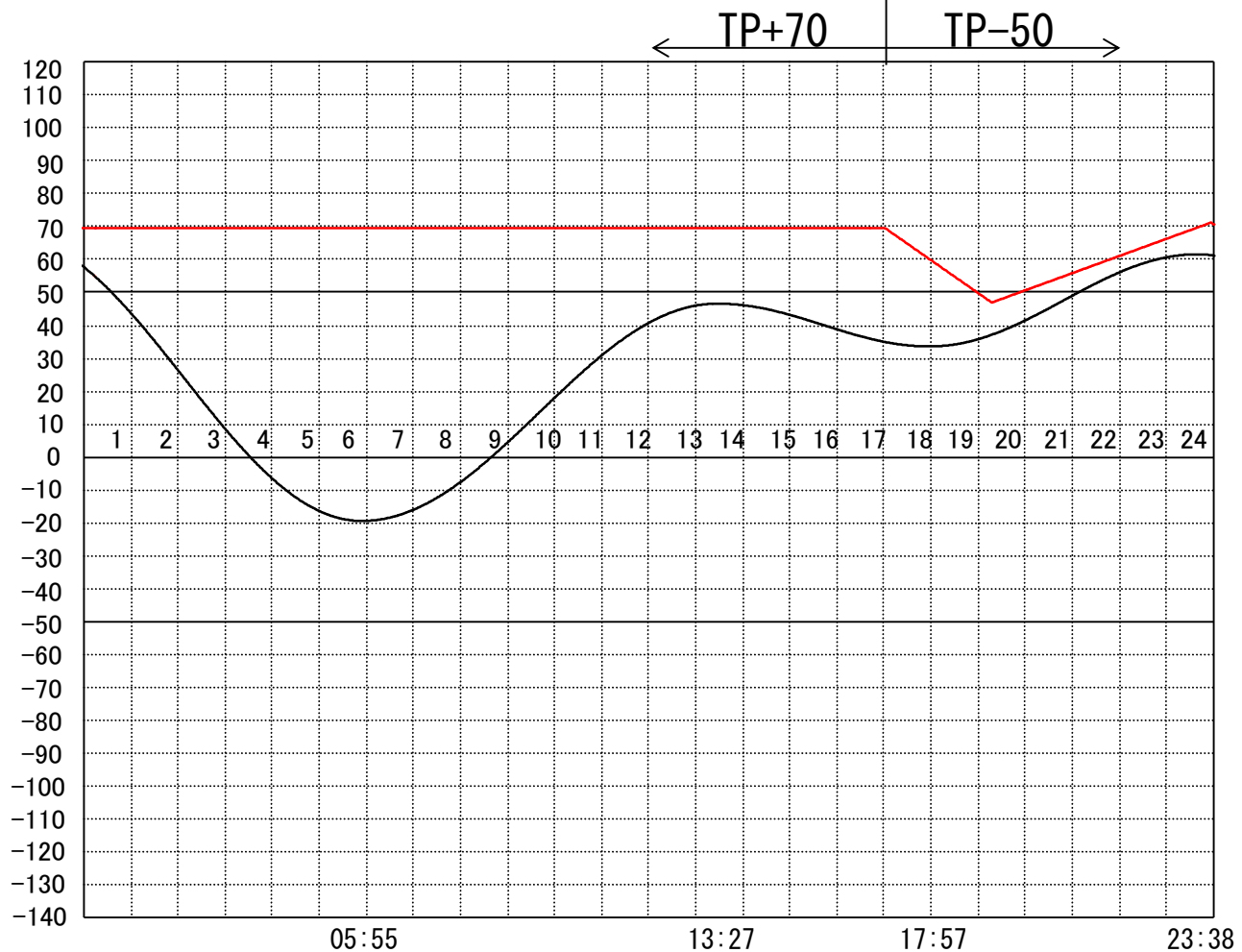
定水位 I T.P cm
 " II T.P cm
 最低水位 T.P cm

【指定門扉】

今切 号
 旧吉 号

【9時概況】

上流水位 T.P cm
 下流水位 T.P cm
 気 温
 天 候



操作モード	今 切 川
設定時刻	
設定水位	旧 吉 野 川

管 理 日 報

平成 26年 9月 4日 木曜日

【設定水位】

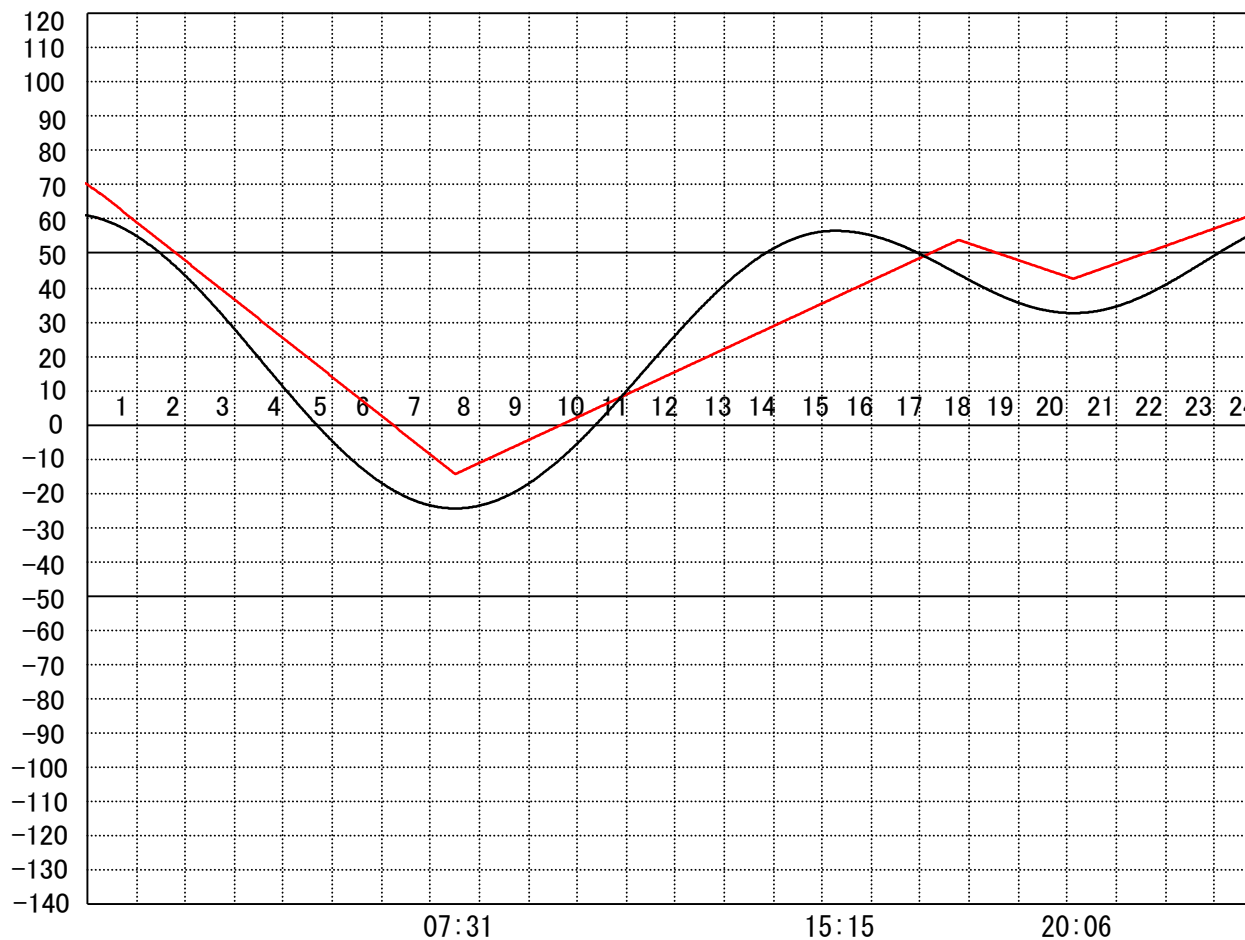
定水位 I T.P cm
 " II T.P cm
 最低水位 T.P cm

【指定門扉】

今切 号
 旧吉 号

【9時概況】

上流水位 T.P cm
 下流水位 T.P cm
 気 温
 天 候



操作モード	今 切 川
設定時刻	00:20 7H
設定水位	旧 吉 野 川

干満
00:20 7H
"

管 理 日 報

平成 26年 9月 5日 金曜日

【設定水位】

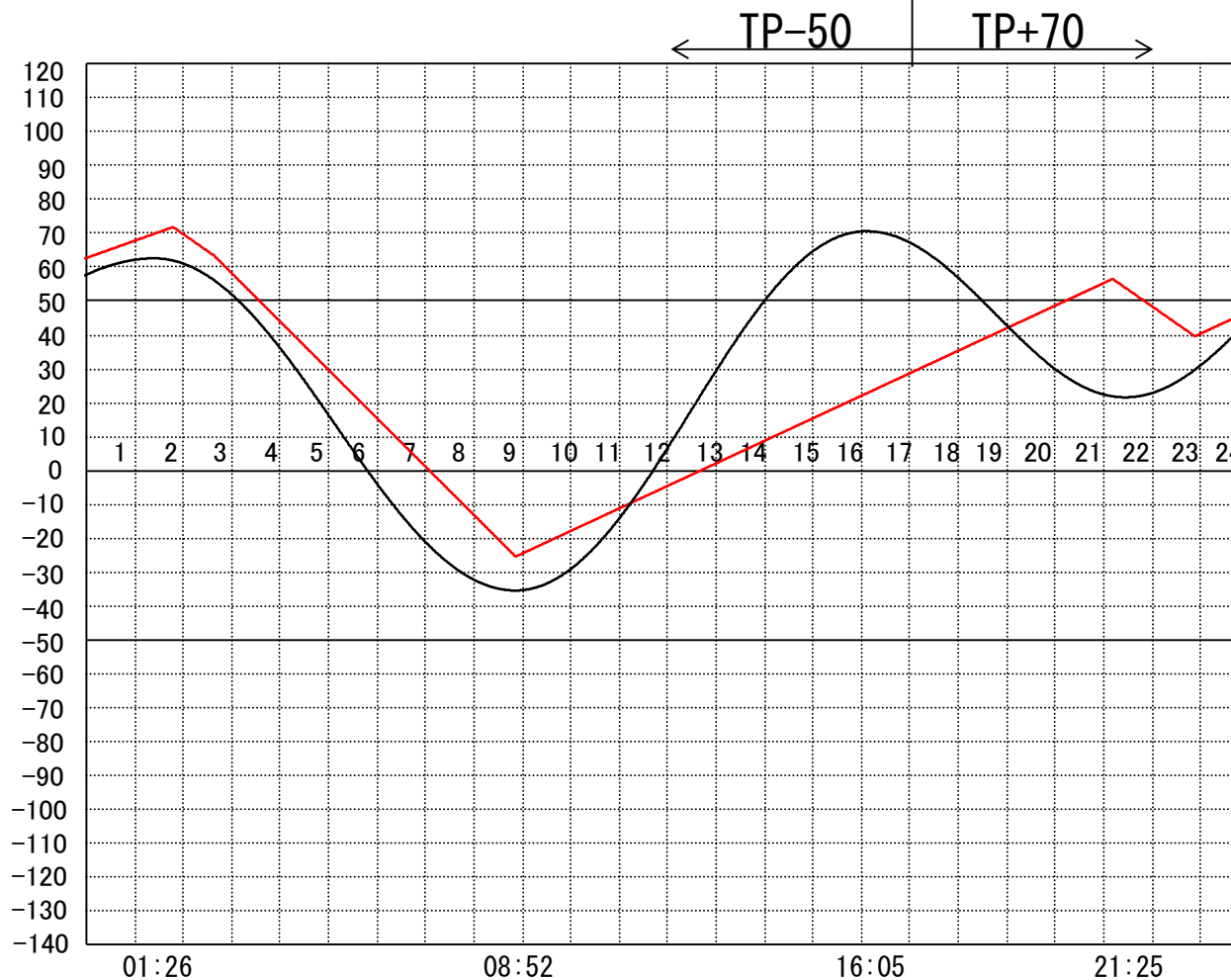
定水位 I T.P cm
 " II T.P cm
 最低水位 T.P cm

【指定門扉】

今切 号
 旧吉 号

【9時概況】

上流水位 T.P cm
 下流水位 T.P cm
 気 温
 天 候



操作モード	今切川	干満	21:00	定水位(Ⅱ)	TP+40
設定時刻		02:40 6H			
設定水位	旧吉野川	"		"	

管 理 日 報

平成 26年 9月 6日 土曜日

【設定水位】

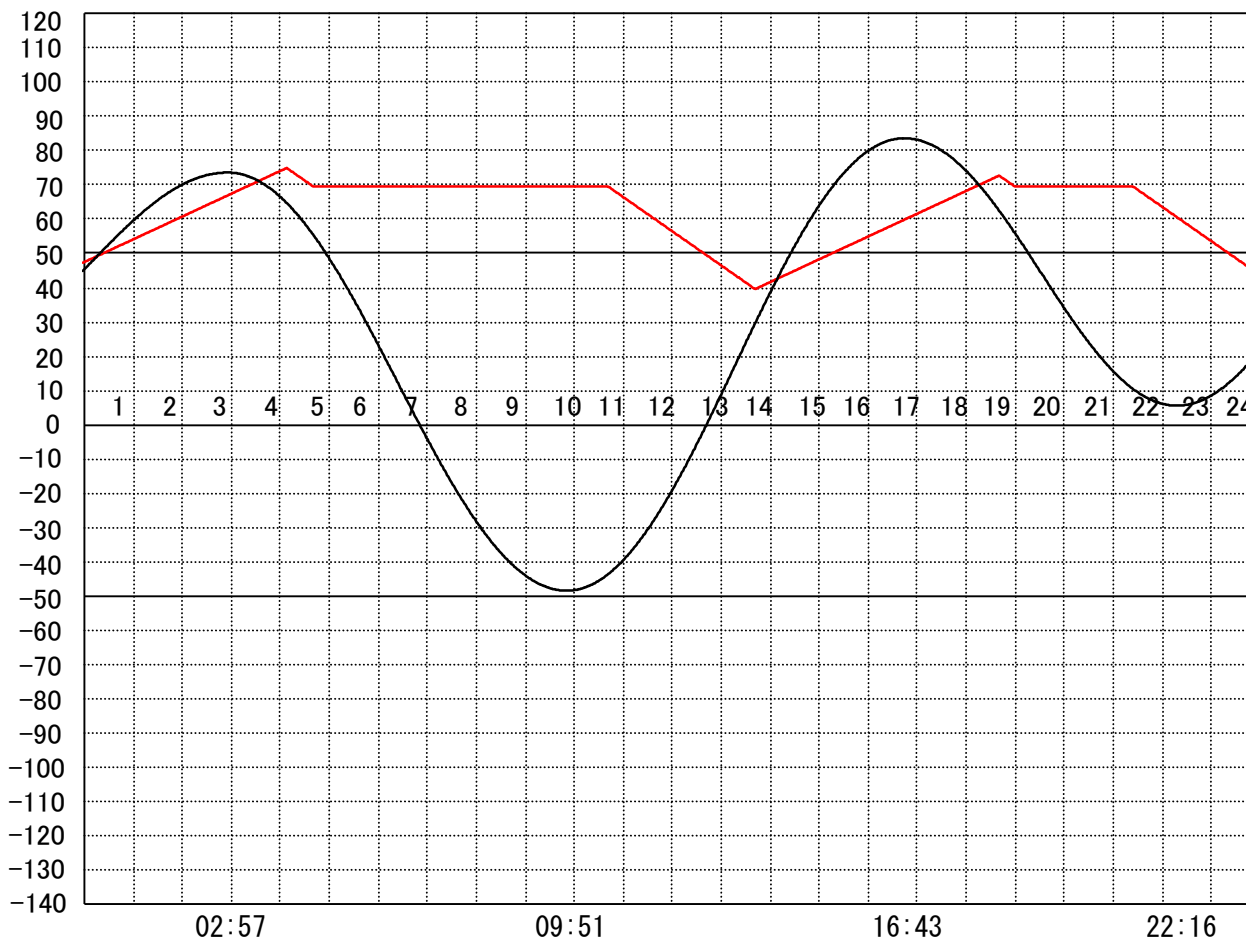
定水位 I T.P cm
 " II T.P cm
 最低水位 T.P cm

【指定門扉】

今切 号
 旧吉 号

【9時概況】

上流水位 T.P cm
 下流水位 T.P cm
 気 温
 天 候



操作モード	今 切 川
設定時刻	
設定水位	旧 吉 野 川

定水位 (Ⅱ)	定水位 (Ⅱ)
10:40 TP+40	21:20 TP+40
"	"

管 理 日 報

平成 26年 9月 7日 日 曜 日

【設定水位】

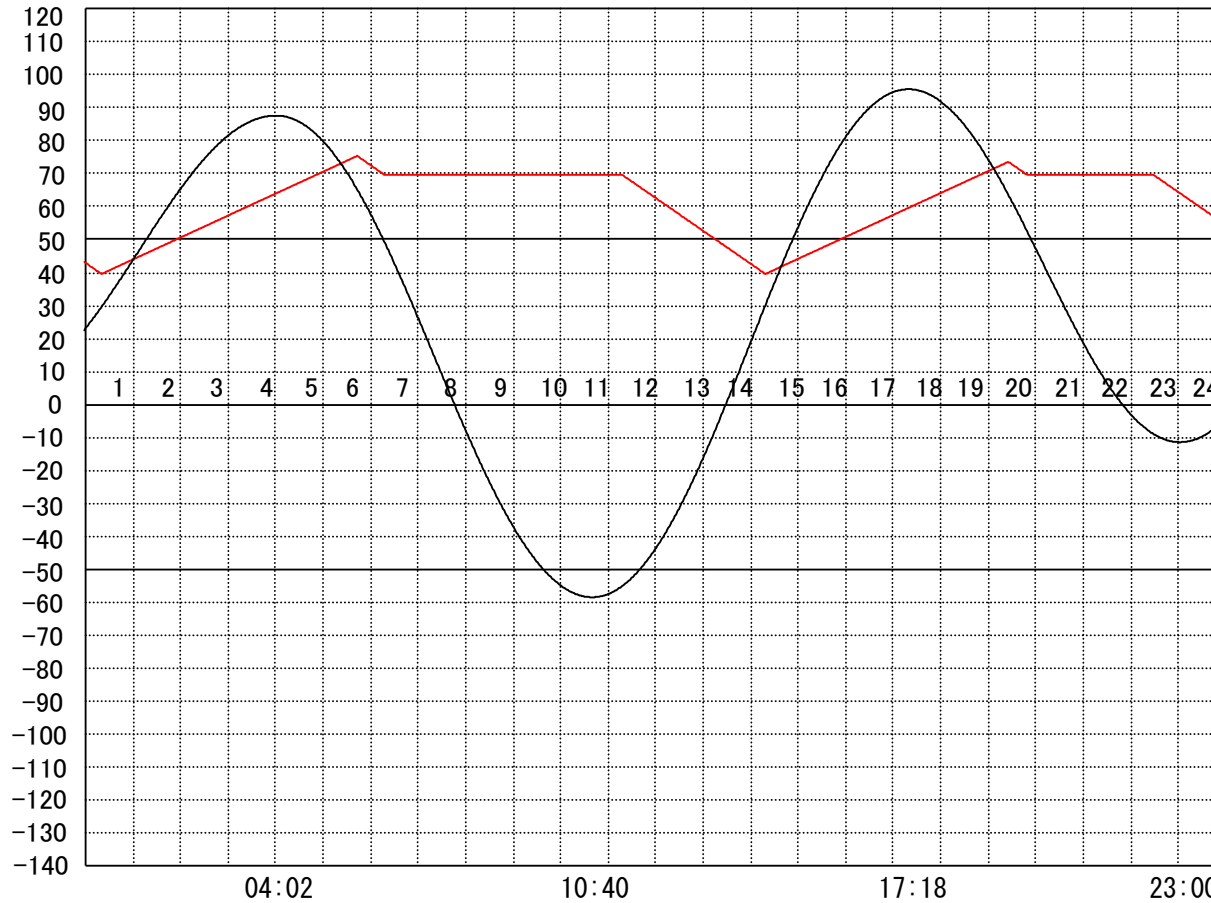
定水位 I T.P cm
 " II T.P cm
 最低水位 T.P cm

【指定門扉】

今切 号
 旧吉 号

【9時概況】

上流水位 T.P cm
 下流水位 T.P cm
 気 温
 天 候



操作モード	今 切 川			定水位 (Ⅱ)	定 水 位 (Ⅱ)
設定時刻				11:10 TP+40	22:20 TP+40
設定水位	旧 吉 野 川			"	"

管 理 日 報

平成 26年 9月 8日 月 曜日

【設定水位】

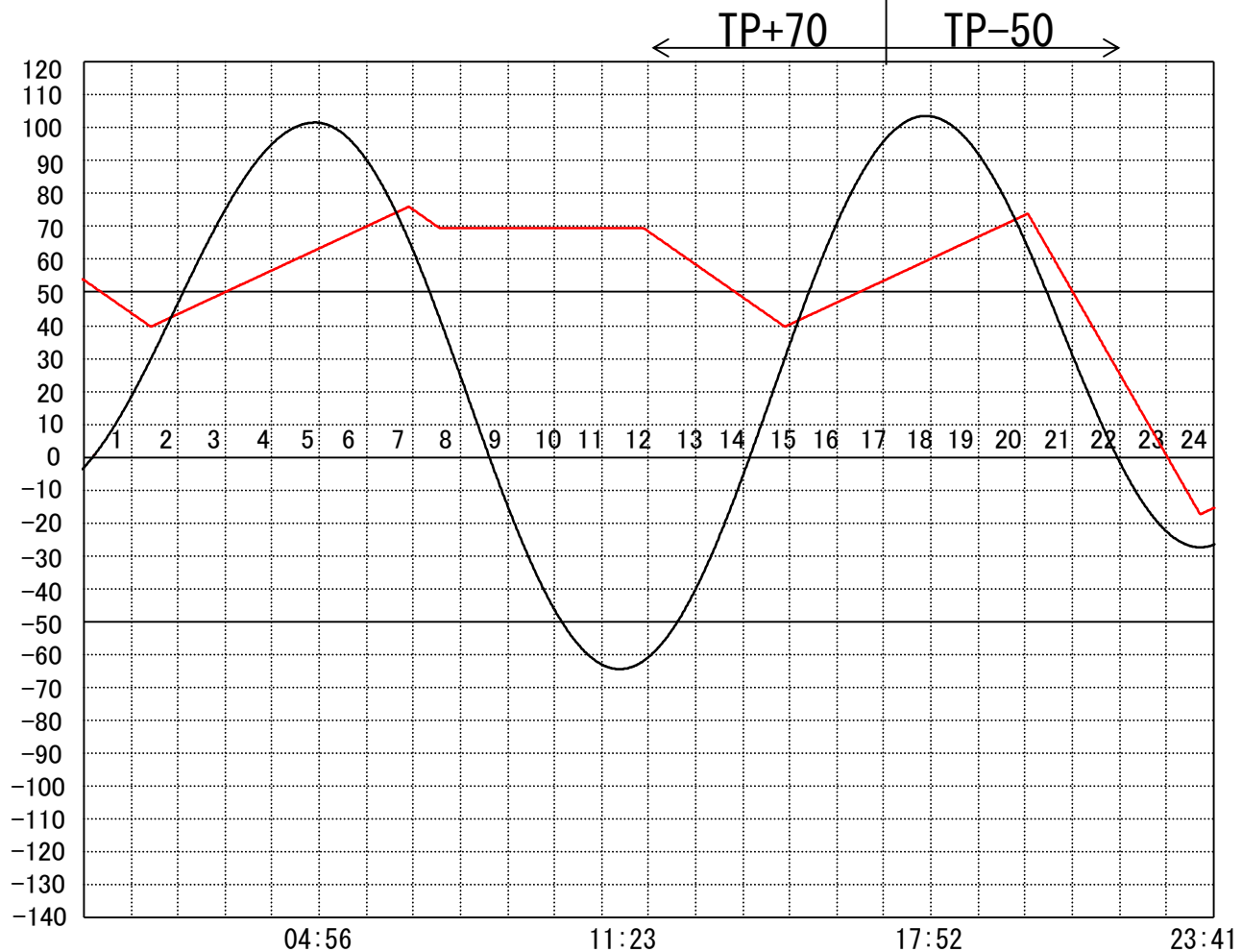
定水位 I T.P cm
 " II T.P cm
 最低水位 T.P cm

【指定門扉】

今切 号
 旧吉 号

【9時概況】

上流水位 T.P cm
 下流水位 T.P cm
 気 温
 天 候



操作モード	今 切 川			定水位 (II)	干満
設定時刻				11:50 TP+40	18:30 5H
設定水位	旧吉野川			"	"

管 理 日 報

平成 26年 9月 9日 火曜日

【設定水位】

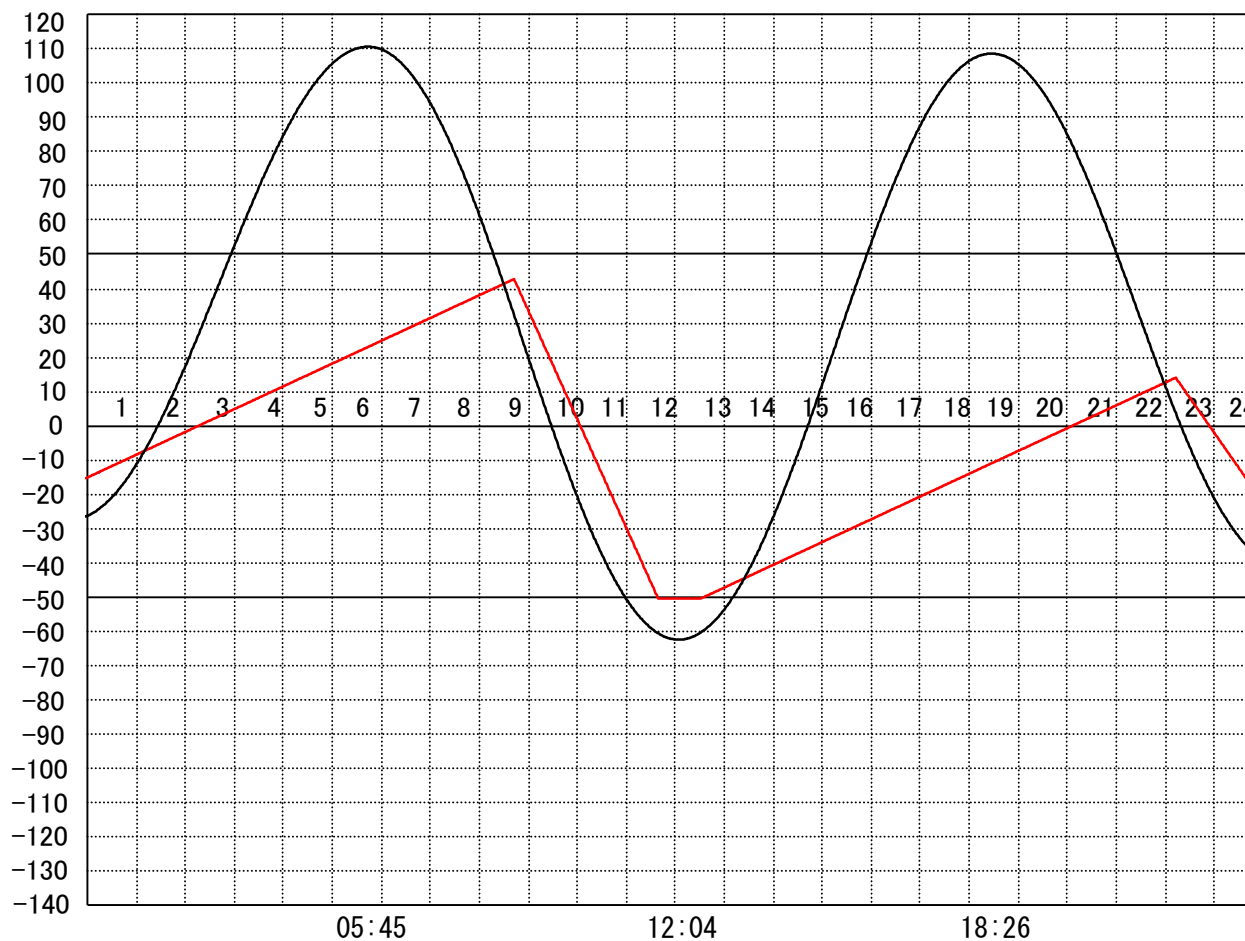
定水位 I T.P cm
 " II T.P cm
 最低水位 T.P cm

【指定門扉】

今切 号
 旧吉 号

【9時概況】

上流水位 T.P cm
 下流水位 T.P cm
 気 温
 天 候



操作モード	今 切 川
設定時刻	旧 吉 野 川
設定水位	

干満	干満
06:50 5H	19:10 5H
"	"

管 理 日 報

平成 26年 9月 10日 水 曜 日

【設定水位】

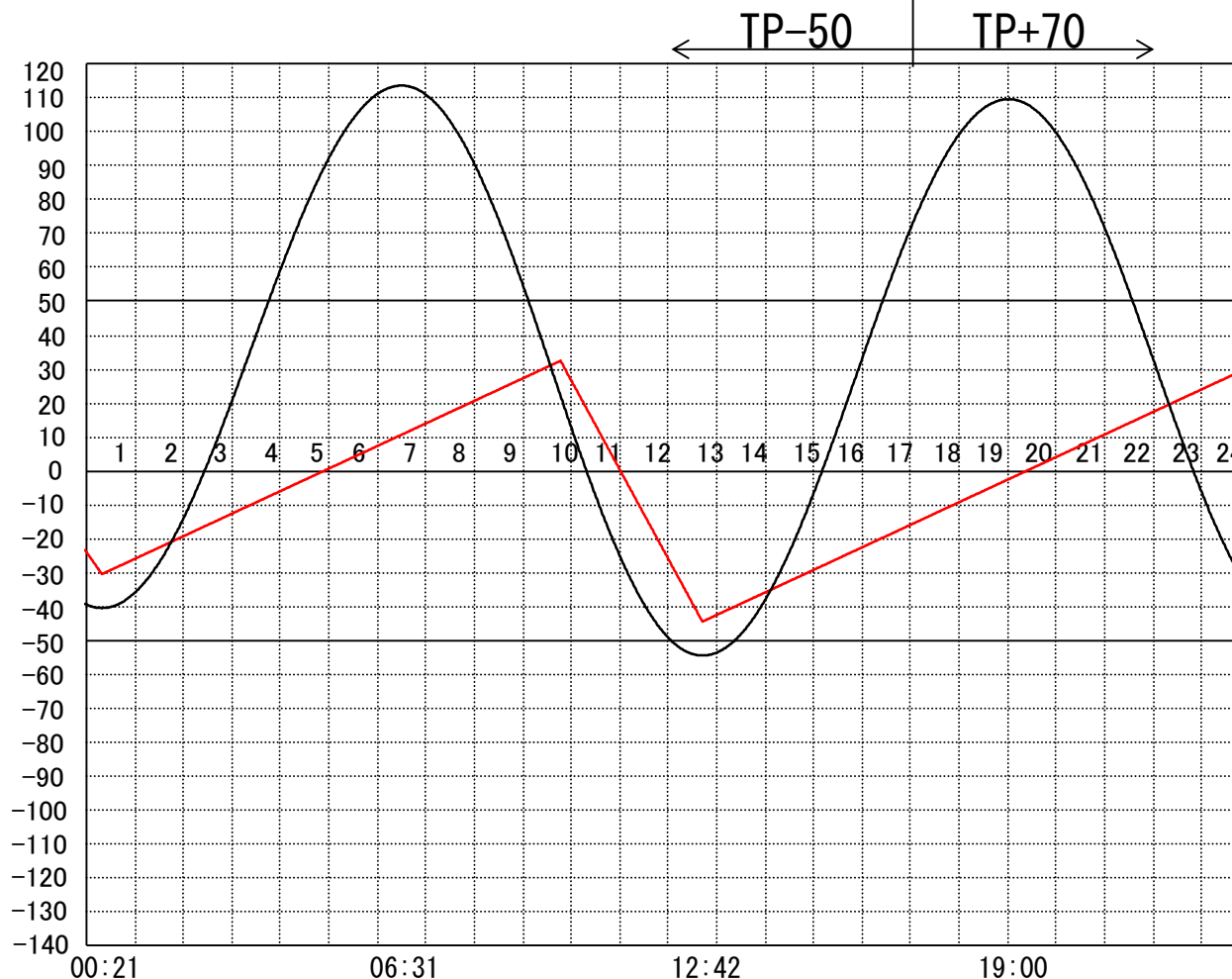
定水位 I T.P cm
 " II T.P cm
 最低水位 T.P cm

【指定門扉】

今切 号
 旧吉 号

【9時概況】

上流水位 T.P cm
 下流水位 T.P cm
 気 温
 天 候



操作モード 今 切 川
 設定時刻
 設定水位 旧 吉 野 川

干満
 07:30 5H
 "

管 理 日 報

平成 26年 9月 11日 木 曜 日

【設定水位】

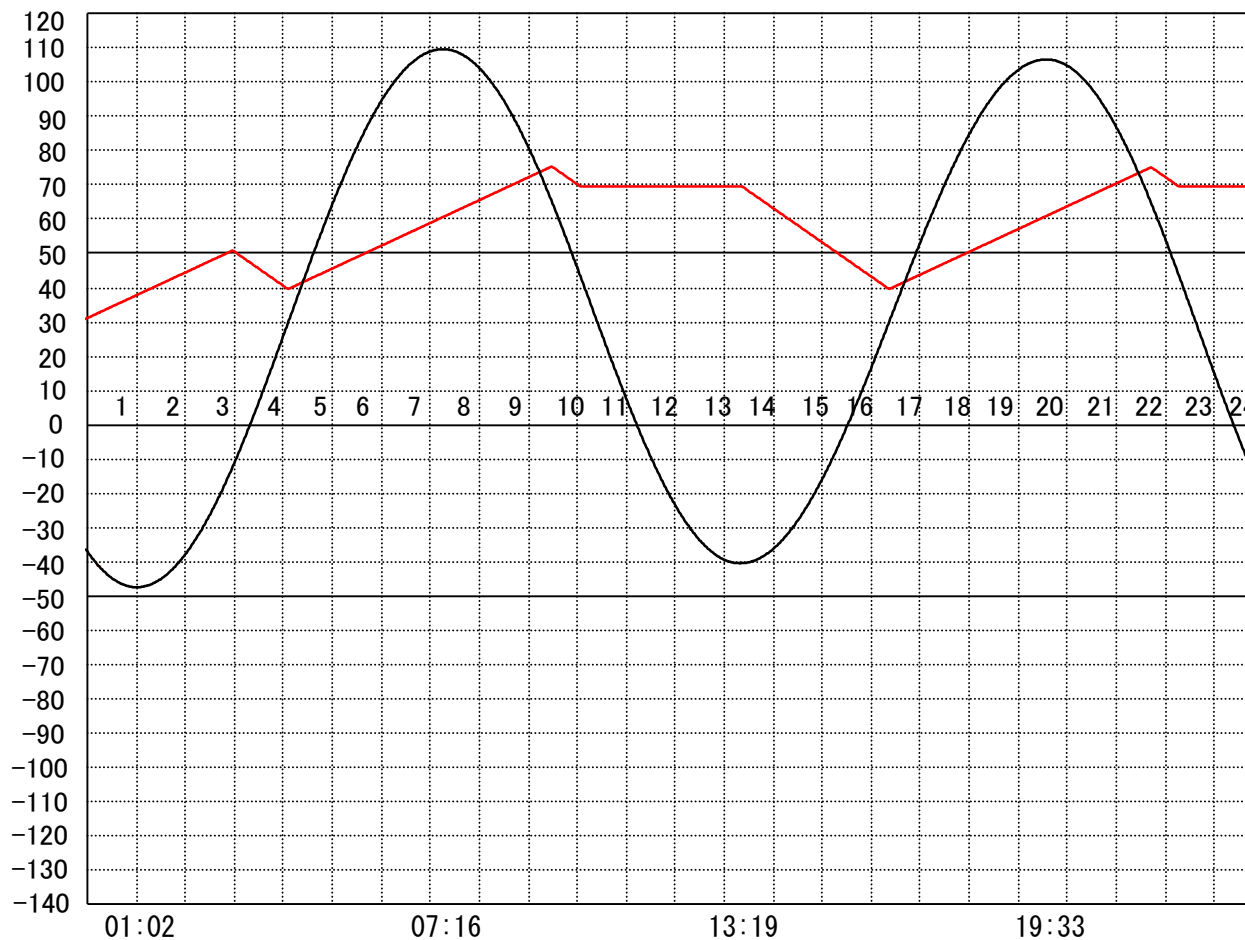
定水位 I T.P cm
 " II T.P cm
 最低水位 T.P cm

【指定門扉】

今切 号
 旧吉 号

【9時概況】

上流水位 T.P cm
 下流水位 T.P cm
 気 温
 天 候



操作モード	今 切 川
設定時刻	旧 吉 野 川
設定水位	

定水位 (Ⅱ)
02:50 TP+40
"

定水位 (Ⅱ)
13:20 TP+40
"

管 理 日 報

平成 26年 9月 12日 金 曜日

【設定水位】

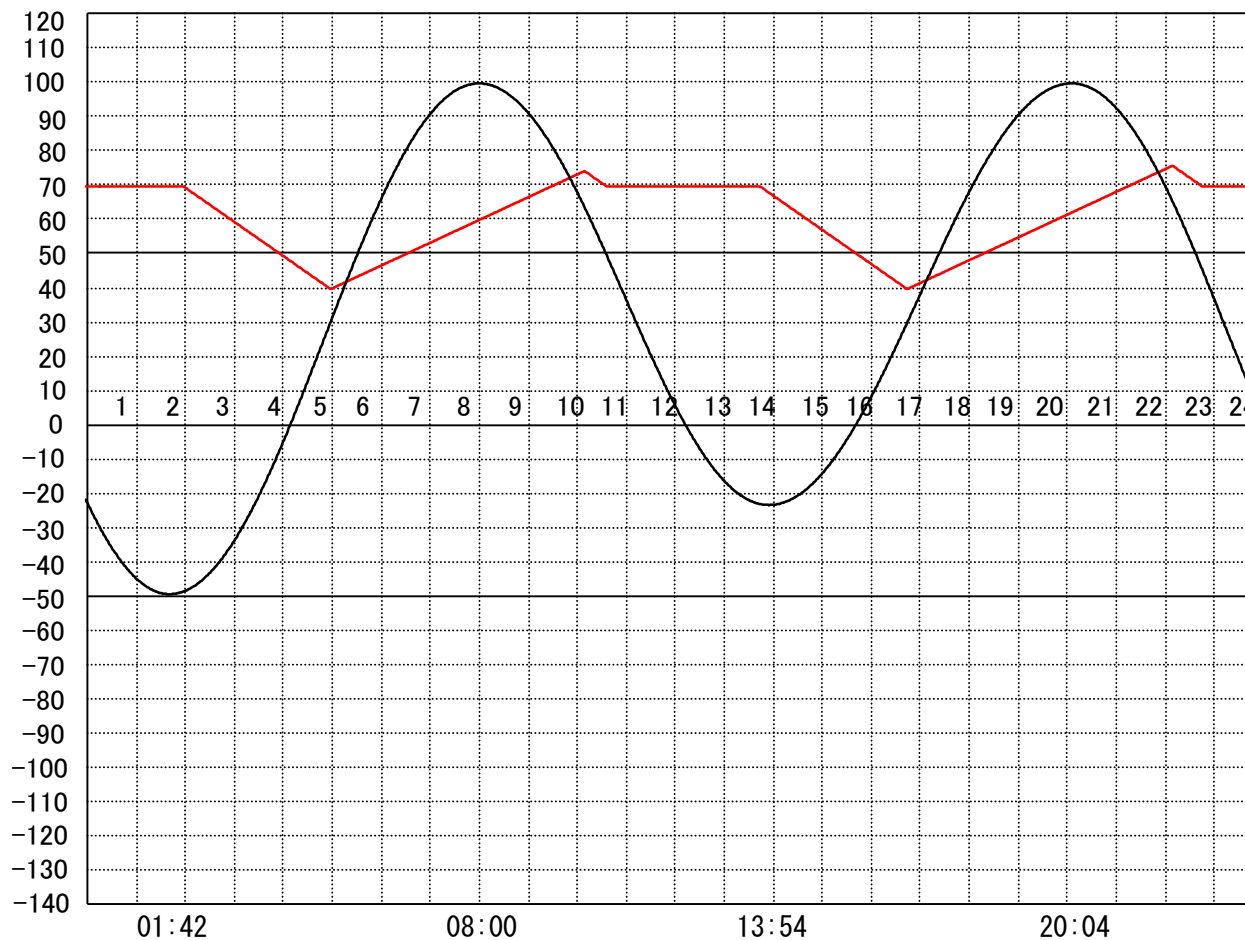
定水位 I T.P cm
 " II T.P cm
 最低水位 T.P cm

【指定門扉】

今切 号
 旧吉 号

【9時概況】

上流水位 T.P cm
 下流水位 T.P cm
 気 温
 天 候



操作モード	今 切 川
設定時刻	旧 吉 野 川
設定水位	

定水位 (II)
 01:50 TP+40
 "

定水位 (II)
 13:40 TP+40
 "

管 理 日 報

平成 26年 9月 13日 土 曜 日

【設定水位】

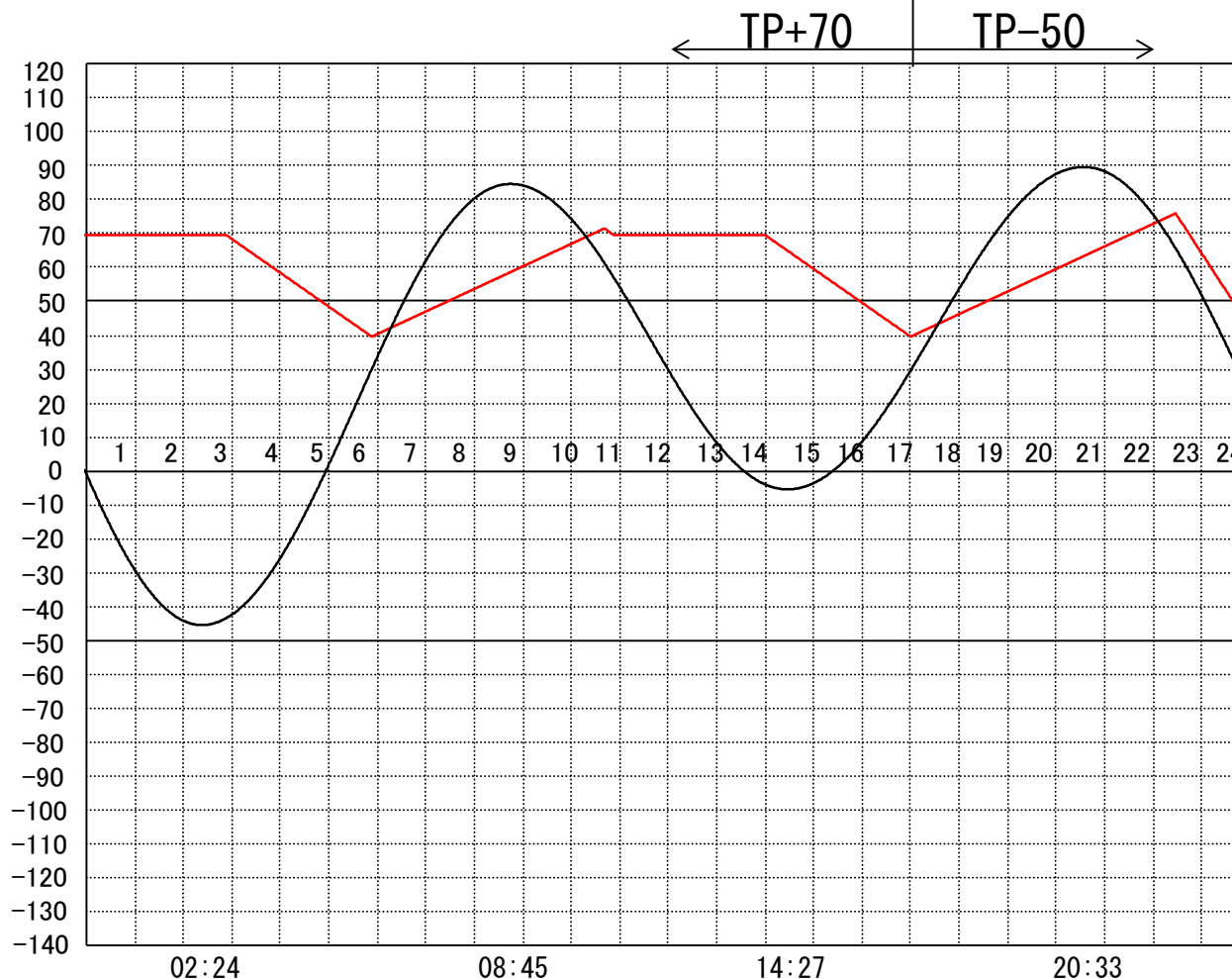
定水位 I T.P cm
 " II T.P cm
 最低水位 T.P cm

【指定門扉】

今切 号
 旧吉 号

【9時概況】

上流水位 T.P cm
 下流水位 T.P cm
 気 温
 天 候



操作モード	今 切 川	定水位 (Ⅱ)	定水位 (Ⅱ)	干満
設定時刻		02:50 TP+40	13:50 TP+40	21:50 5H
設定水位	旧吉野川	"	"	"

管 理 日 報

平成 26年 9月 14日 日 曜 日

【設定水位】

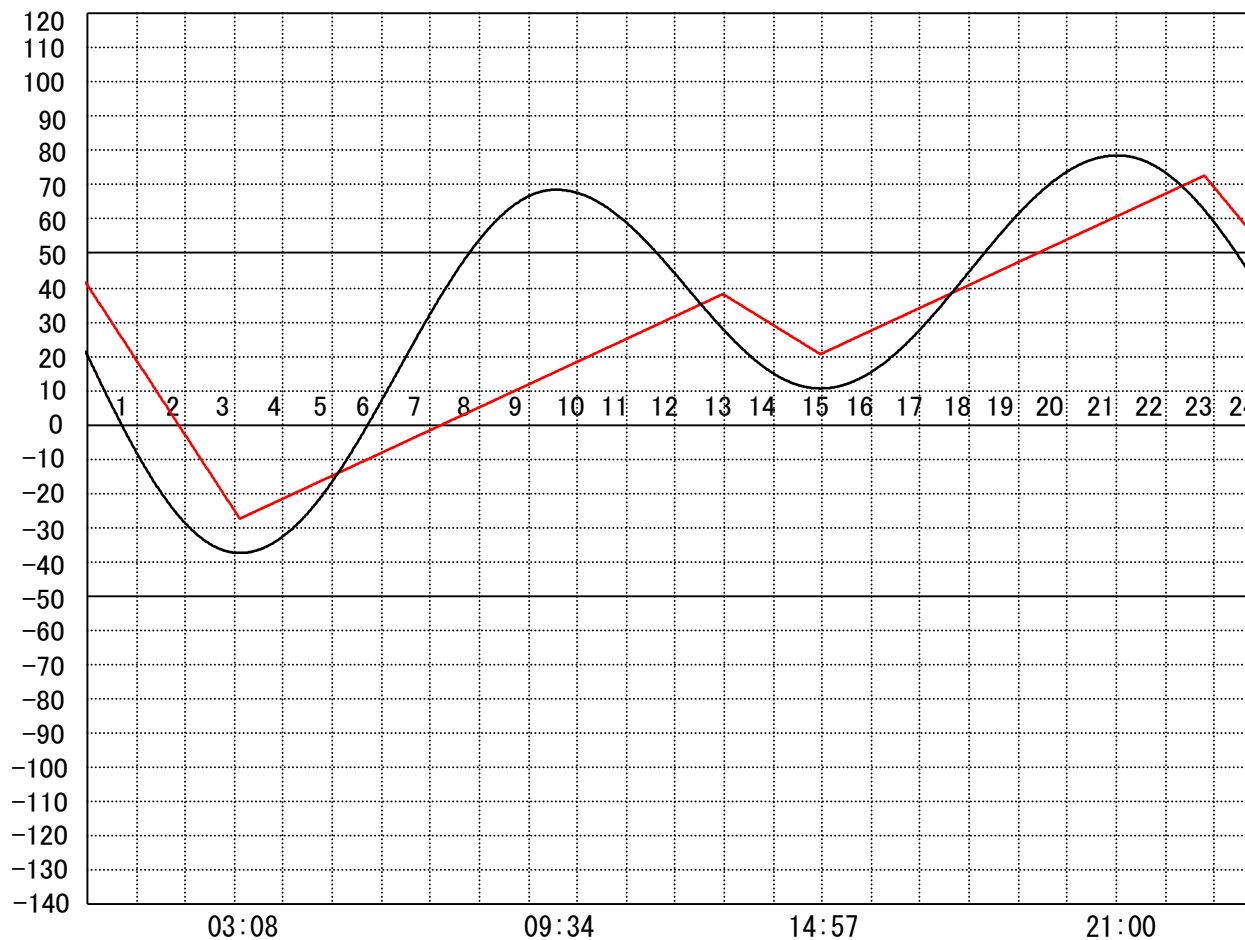
定水位 I T.P cm
 " II T.P cm
 最低水位 T.P cm

【指定門扉】

今切 号
 旧吉 号

【9時概況】

上流水位 T.P cm
 下流水位 T.P cm
 気 温
 天 候



操作モード	今 切 川
設定時刻	
設定水位	旧 吉 野 川

干満
 21:40 6H
 ..

管 理 日 報

平成 26年 9月 15日 月 曜日

【設定水位】

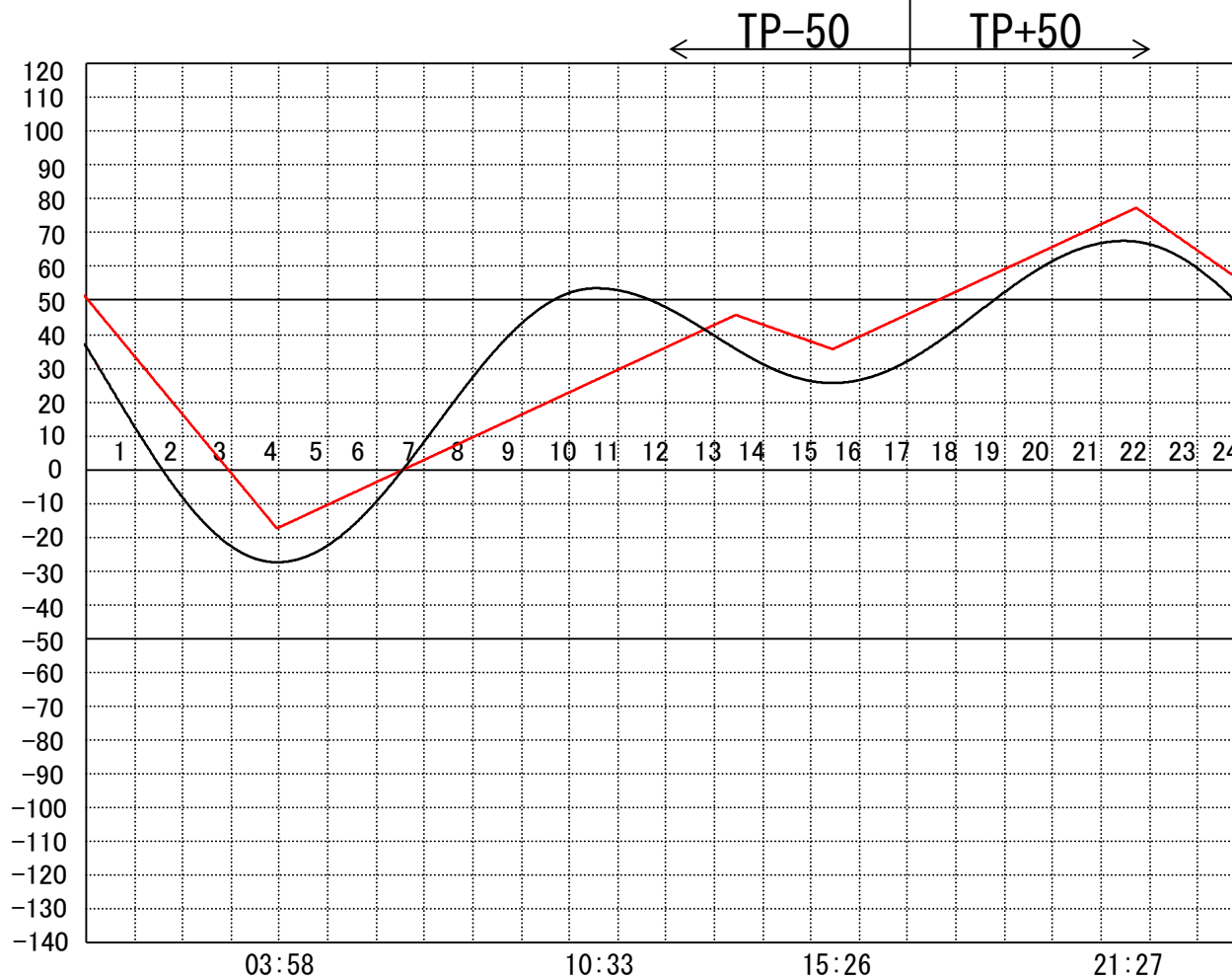
定水位 I T.P cm
 " II T.P cm
 最低水位 T.P cm

【指定門扉】

今切 号
 旧吉 号

【9時概況】

上流水位 T.P cm
 下流水位 T.P cm
 気 温
 天 候



操作モード	今 切 川
設定時刻	
設定水位	旧 吉 野 川

管 理 日 報

平成 26年 9月 16日 火 曜 日

【設定水位】

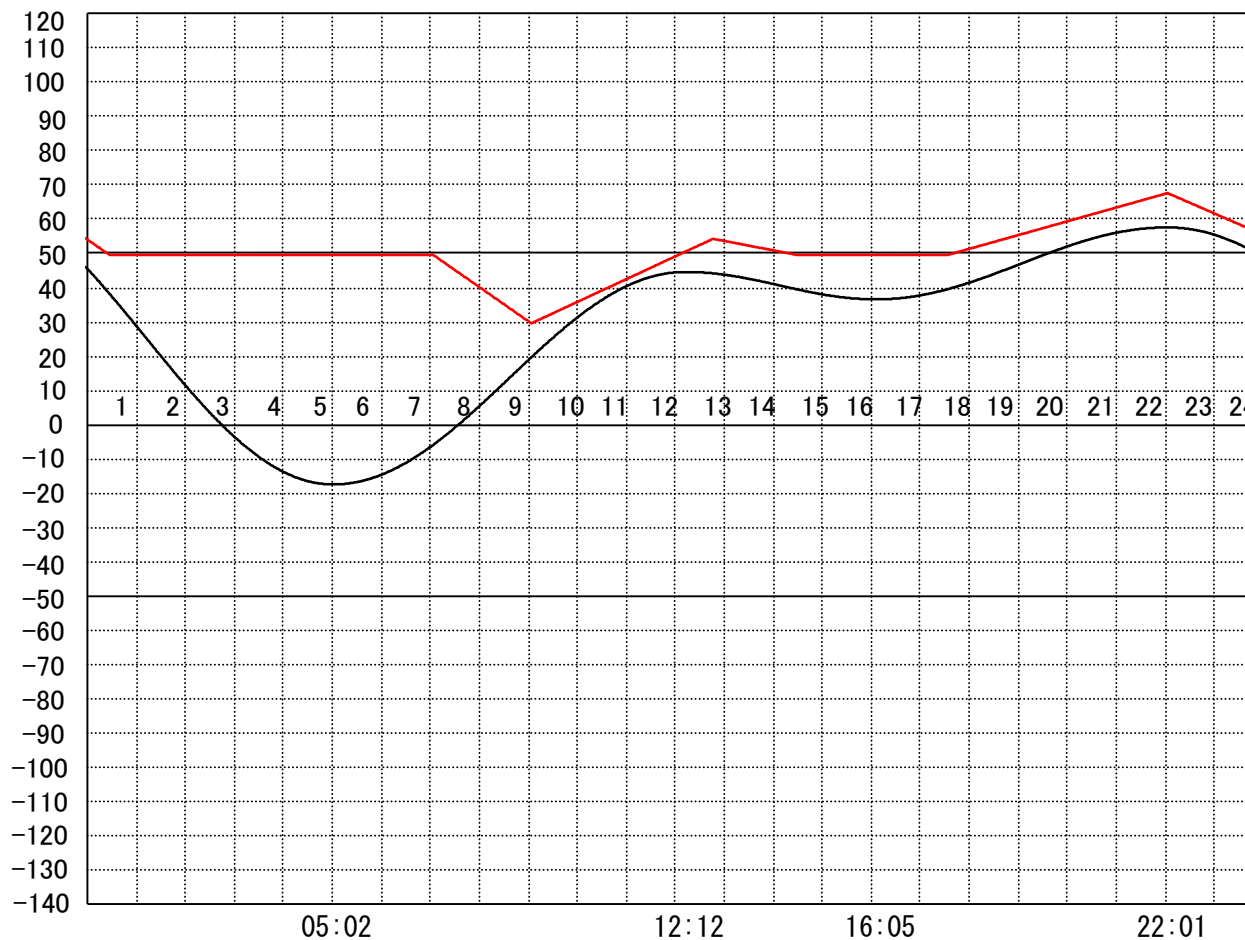
定水位 I T.P cm
 " II T.P cm
 最低水位 T.P cm

【指定門扉】

今切 号
 旧吉 号

【9時概況】

上流水位 T.P cm
 下流水位 T.P cm
 気 温
 天 候



操作モード	今 切 川
設定時刻	旧 吉 野 川
設定水位	

定水位 (Ⅱ)
07:00 TP+30
"

管 理 日 報

平成 26年 9月 17日 水 曜 日

【設定水位】

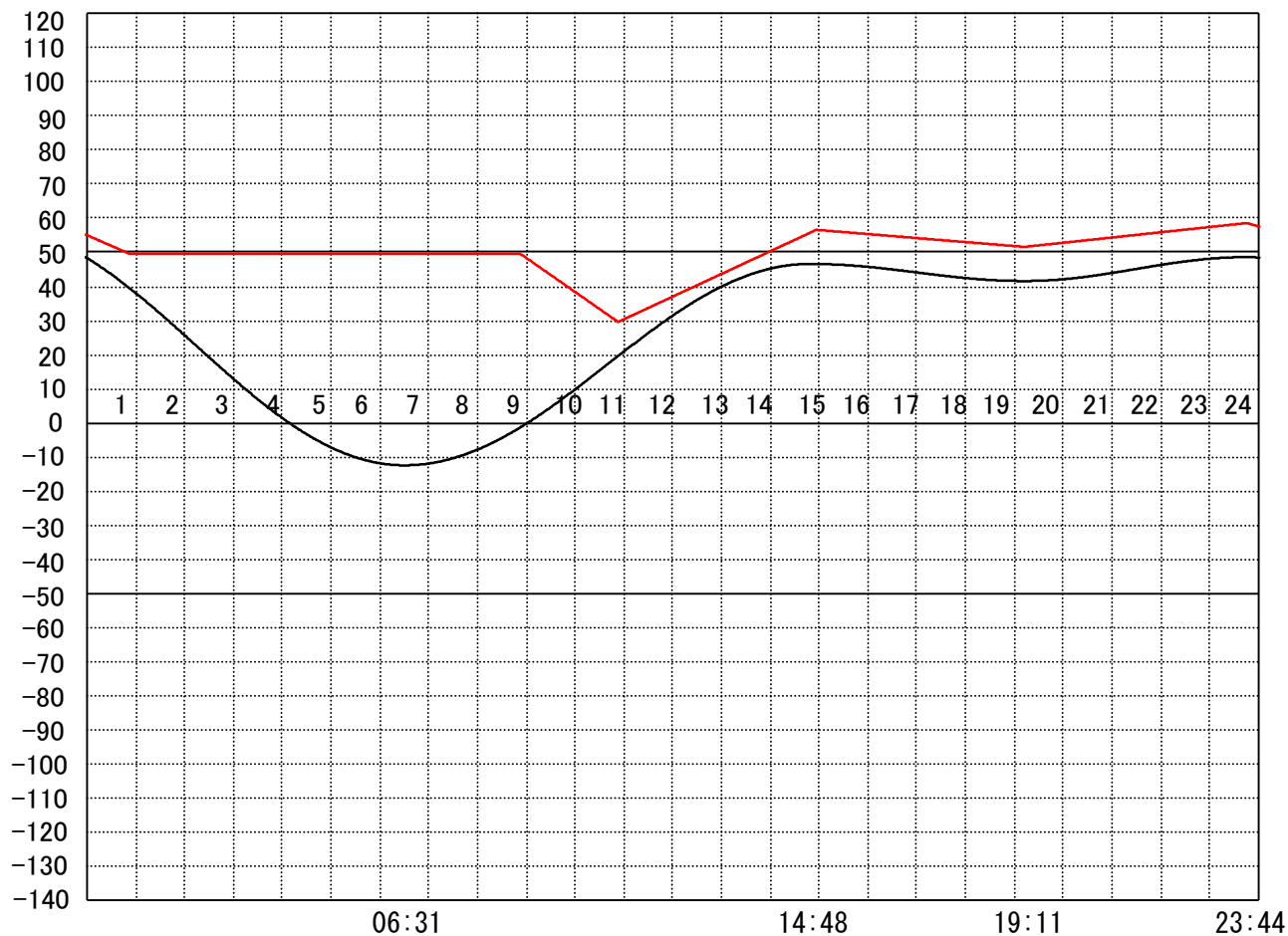
定水位 I T.P cm
 " II T.P cm
 最低水位 T.P cm

【指定門扉】

今切 号
 旧吉 号

【9時概況】

上流水位 T.P cm
 下流水位 T.P cm
 気 温
 天 候



操作モード	今 切 川
設定時刻	
設定水位	旧 吉 野 川

定水位 (I)	
08:50 TP+30	
"	

管 理 日 報

平成 26年 9月 18日 木 曜 日

【設定水位】

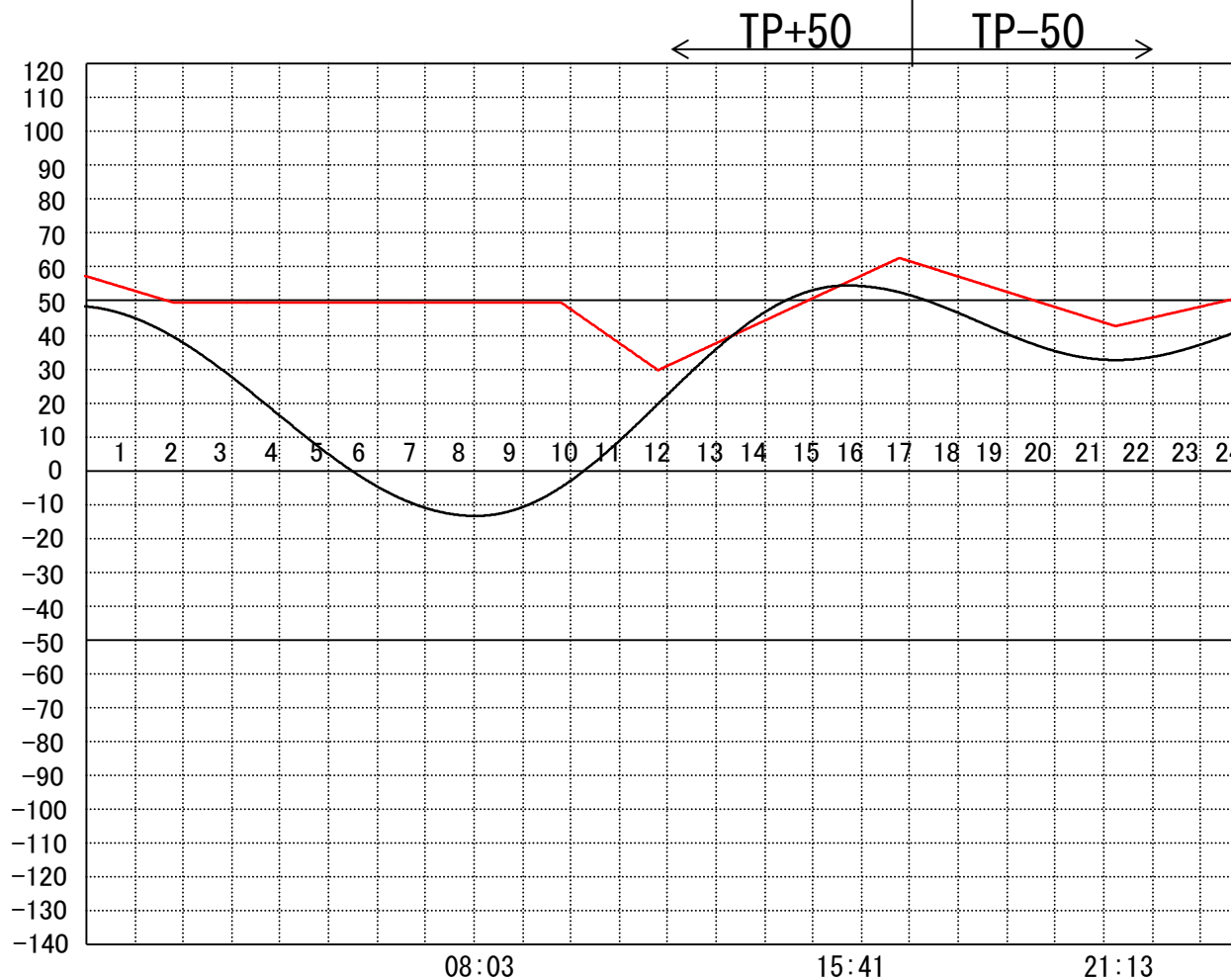
定水位 I T.P cm
 " II T.P cm
 最低水位 T.P cm

【指定門扉】

今切 号
 旧吉 号

【9時概況】

上流水位 T.P cm
 下流水位 T.P cm
 気 温
 天 候



操作モード	今 切 川
設定時刻	
設定水位	旧 吉 野 川

定水位 (Ⅱ)
09:40 TP+30
"

管 理 日 報

平成 26年 9月 19日 金 曜日

【設定水位】

定水位 I T.P cm

〃 II T.P cm

最低水位 T.P cm

【指定門扉】

今切 号

旧吉 号

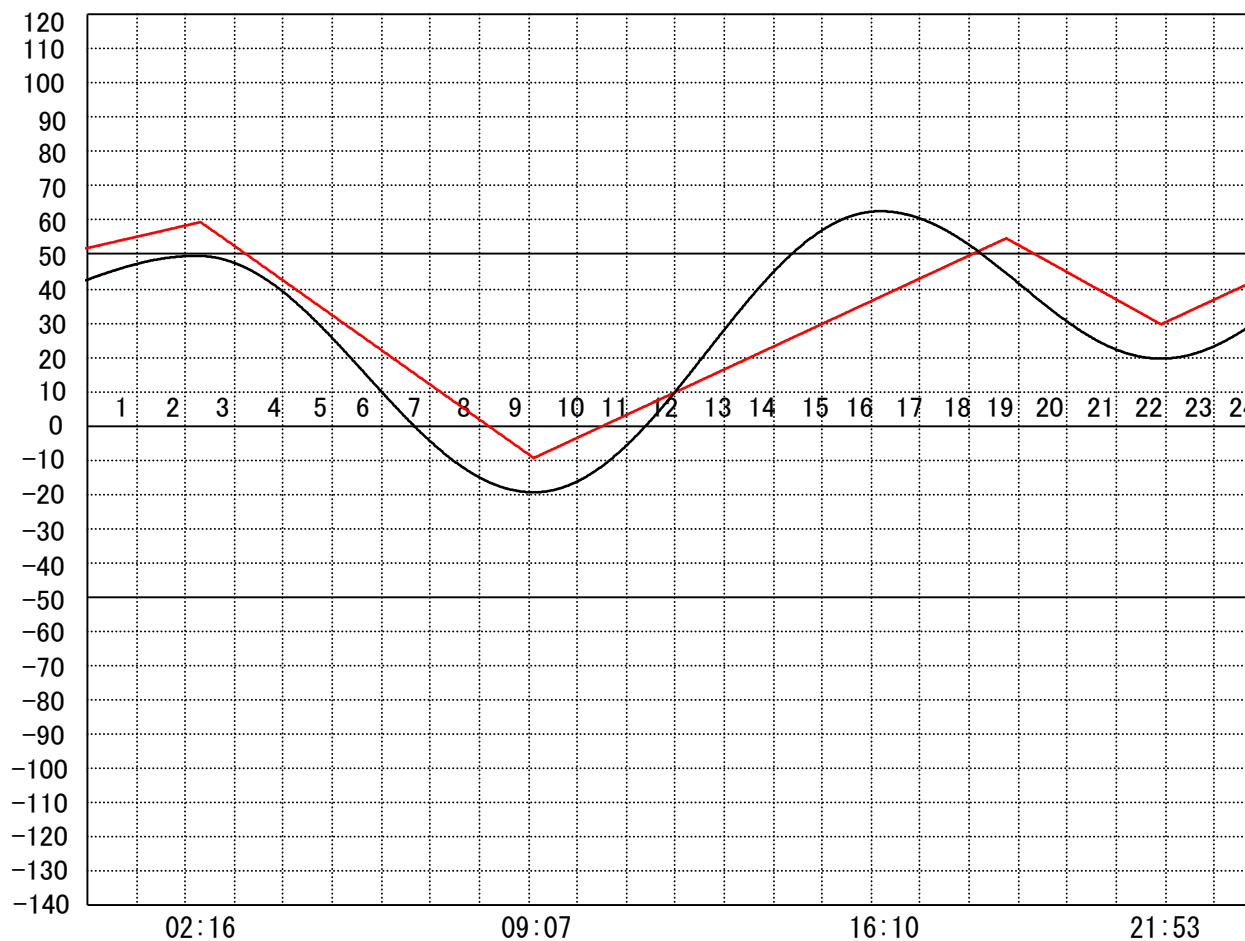
【9時概況】

上流水位 T.P cm

下流水位 T.P cm

気 温

天 候



操作モード	今 切 川
設定時刻	旧 吉 野 川
設定水位	

干満
02:50 6H
〃

管 理 日 報

平成 26年 9月 20日 土 曜 日

【設定水位】

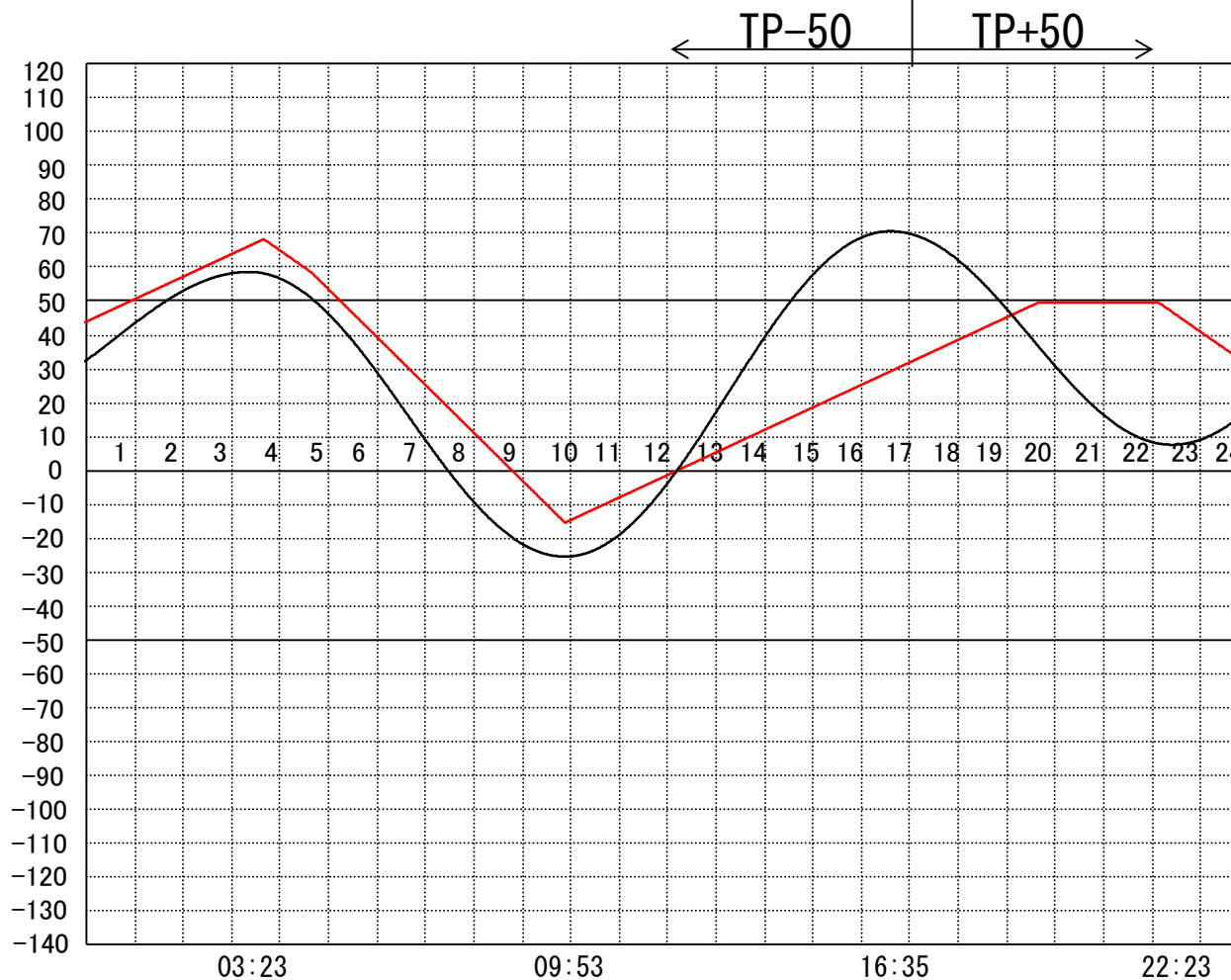
定水位 I T.P cm
 " II T.P cm
 最低水位 T.P cm

【指定門扉】

今切 号
 旧吉 号

【9時概況】

上流水位 T.P cm
 下流水位 T.P cm
 気 温
 天 候



操作モード	今 切 川	干満	定水位 (Ⅱ)
設定時刻		04:40 5H	22:00 TP+30
設定水位	旧 吉 野 川	"	"

管 理 日 報

平成 26年 9月 21日 日 曜 日

【設定水位】

定水位 I T.P cm

 " II T.P cm

最低水位 T.P cm

【指定門扉】

今切 号

旧吉 号

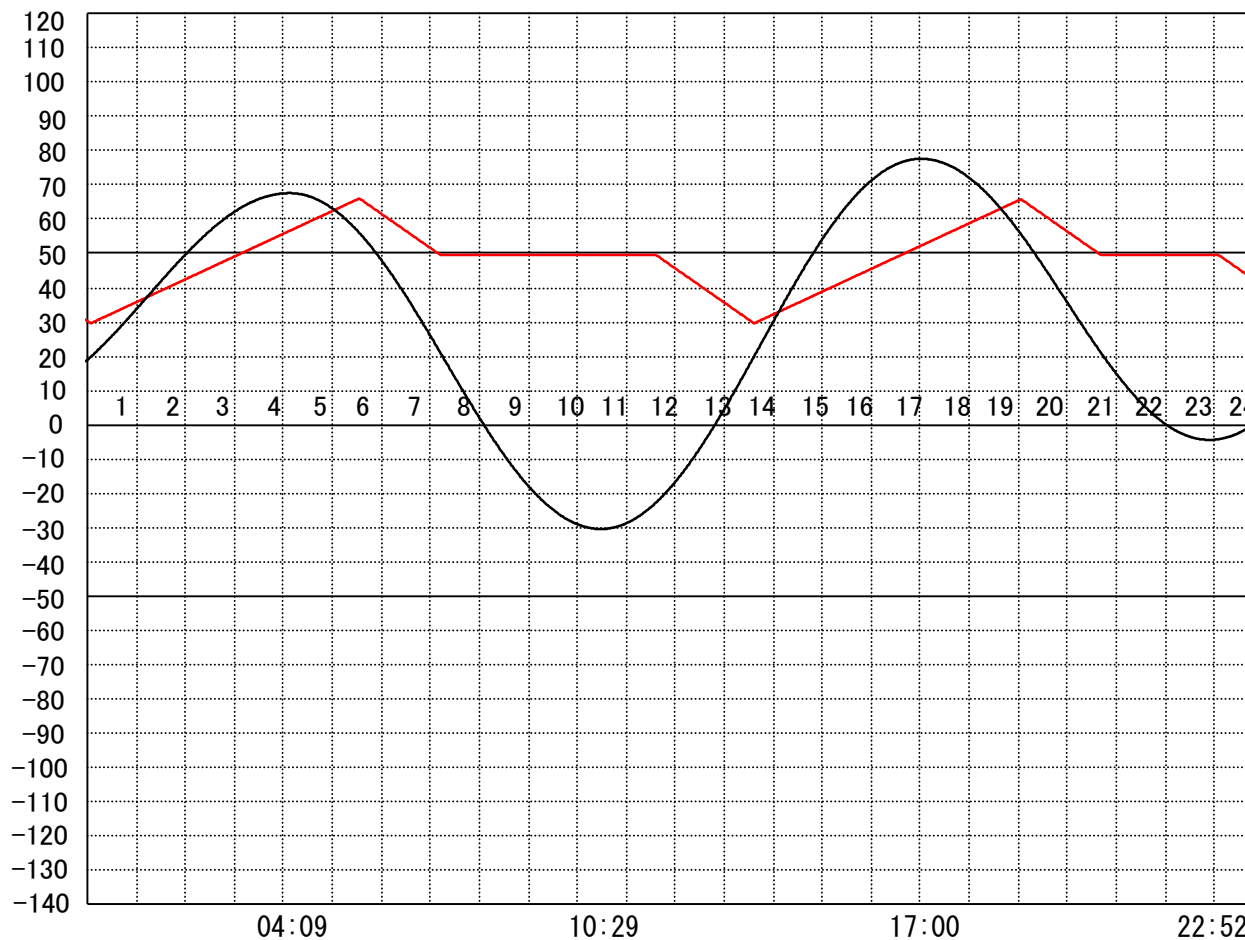
【9時概況】

上流水位 T.P cm

下流水位 T.P cm

気 温

天 候



操作モード	今 切 川			定水 位 (Ⅱ)	定水位 (Ⅱ)
設定時刻				11:30 TP+30	23:00 TP+30
設定水位	旧 吉 野 川			"	"

管 理 日 報

平成 26年 9月 22日 月 曜日

【設定水位】

定水位 I T.P cm

 " II T.P cm

最低水位 T.P cm

【指定門扉】

今切 号

旧吉 号

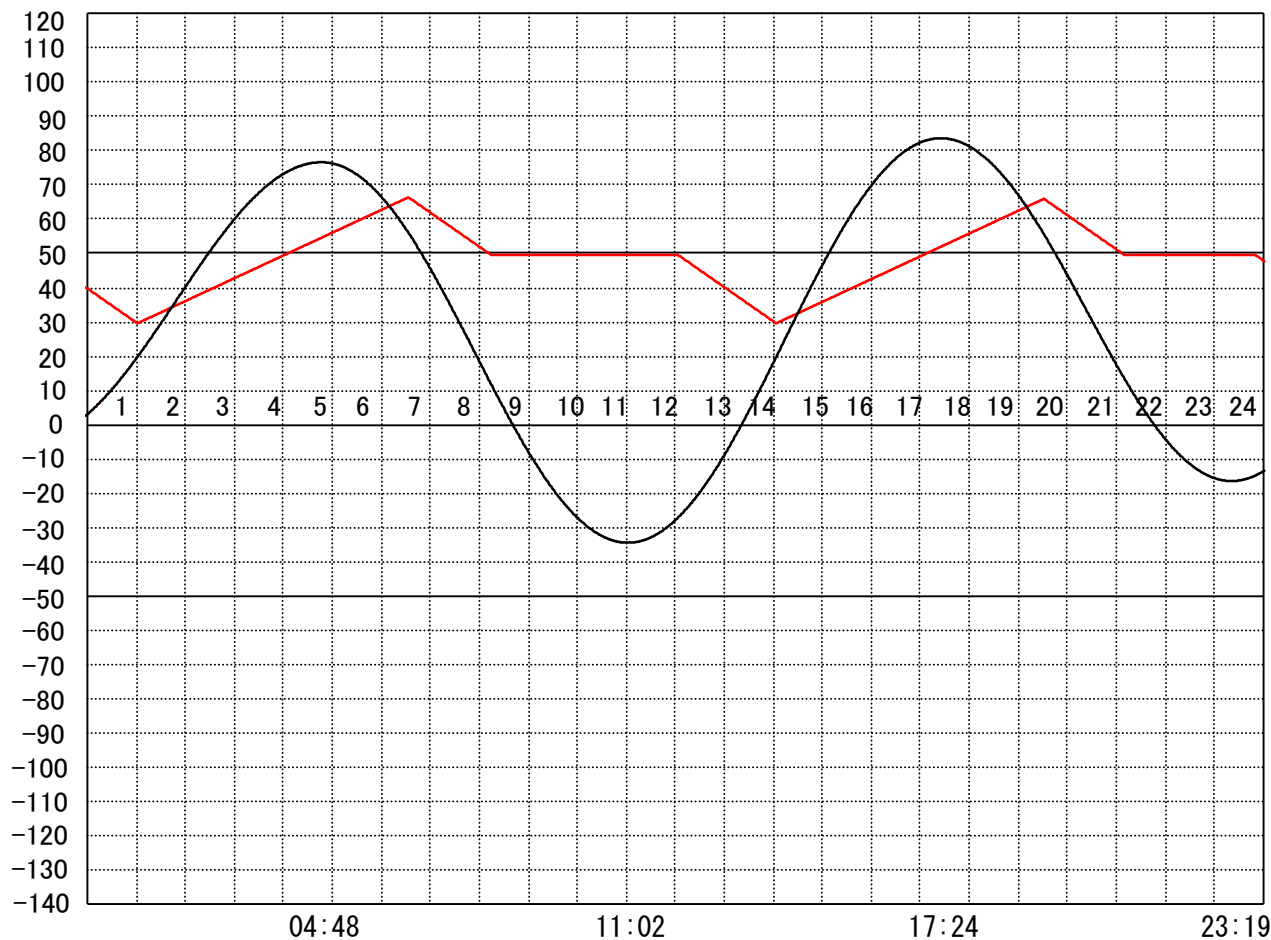
【9時概況】

上流水位 T.P cm

下流水位 T.P cm

気 温

天 候



操作モード	今 切 川			定水位 (Ⅱ)	定水位 (Ⅱ)
設定時刻				12:00 TP+30	23:40 TP+30
設定水位	旧吉野川			"	"

管 理 日 報

平成 26年 9月 23日 火 曜 日

【設定水位】

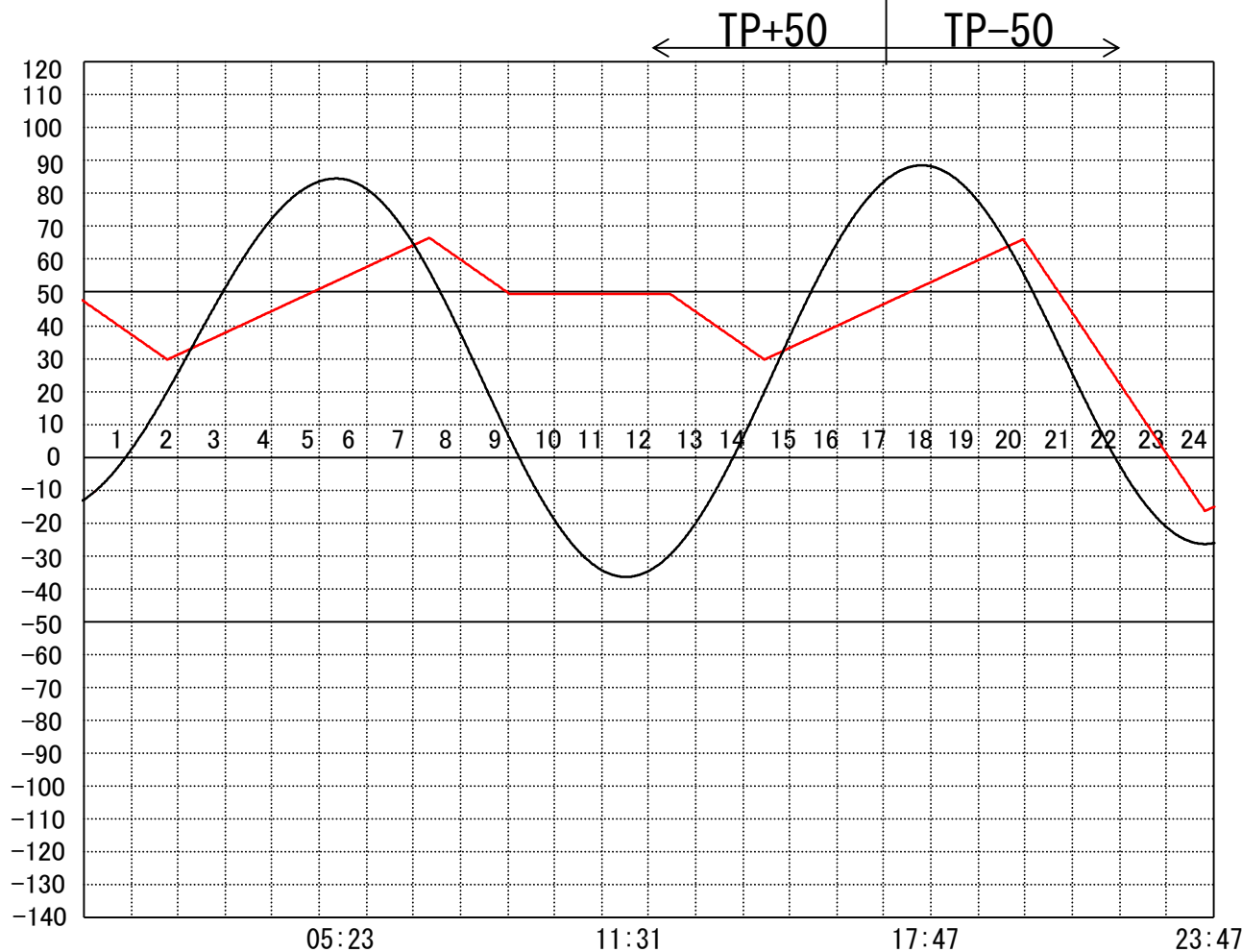
定水位 I T.P cm
 " II T.P cm
 最低水位 T.P cm

【指定門扉】

今切 号
 旧吉 号

【9時概況】

上流水位 T.P cm
 下流水位 T.P cm
 気 温
 天 候



操作モード 今切川
 設定時刻
 設定水位 旧吉野川

定水位 (Ⅱ)	干満
12:20 TP+30	18:30 5H
"	"

管 理 日 報

平成 26年 9月 24日 水 曜 日

【設定水位】

定水位 I T.P cm

〃 II T.P cm

最低水位 T.P cm

【指定門扉】

今切 号

旧吉 号

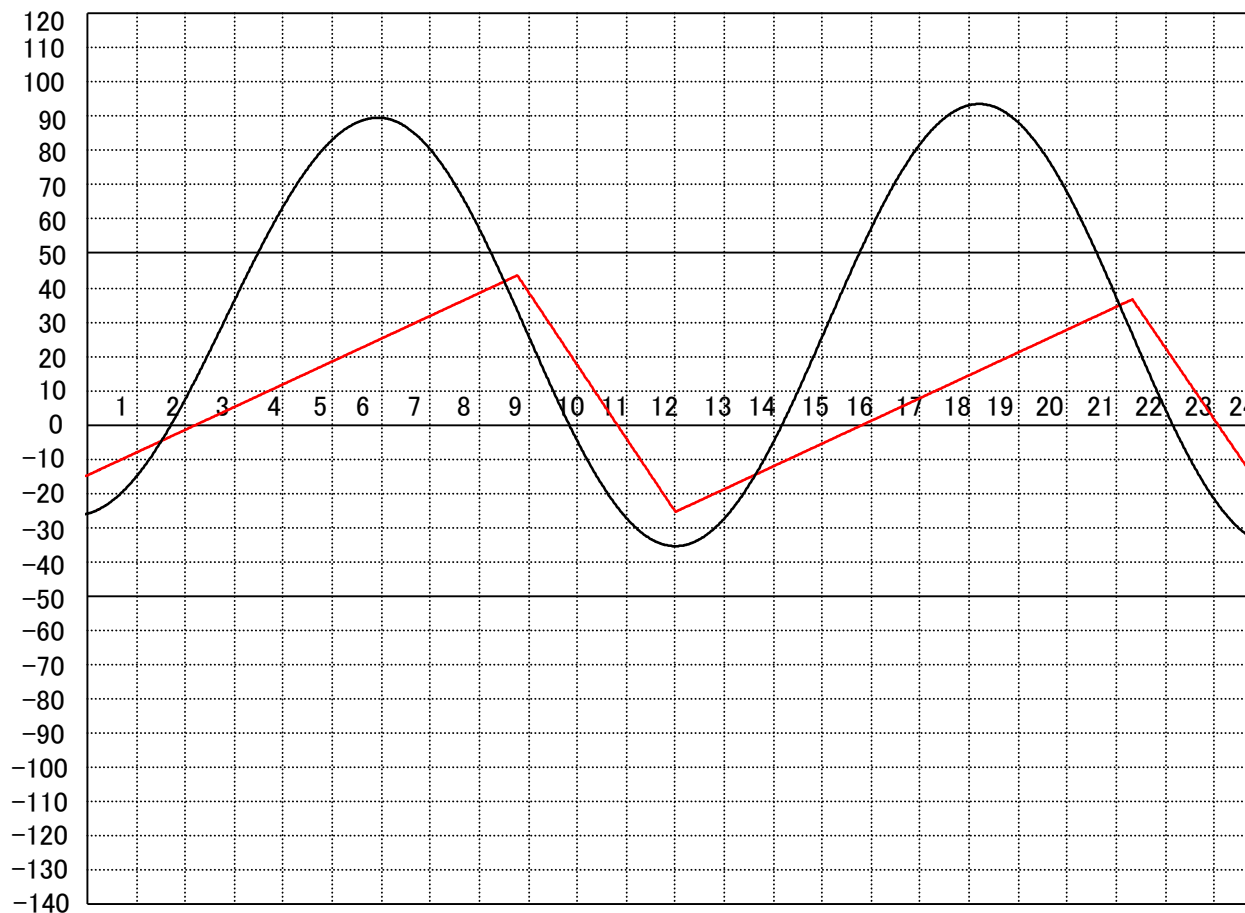
【9時概況】

上流水位 T.P cm

下流水位 T.P cm

気 温

天 候



05:57

12:00

18:11

操作モード	今 切 川
設定時刻	旧 吉 野 川
設定水位	

干満
06:40 5H
〃

干満
19:00 5H
〃

管 理 日 報

平成 26年 9月 25日 木 曜 日

【設定水位】

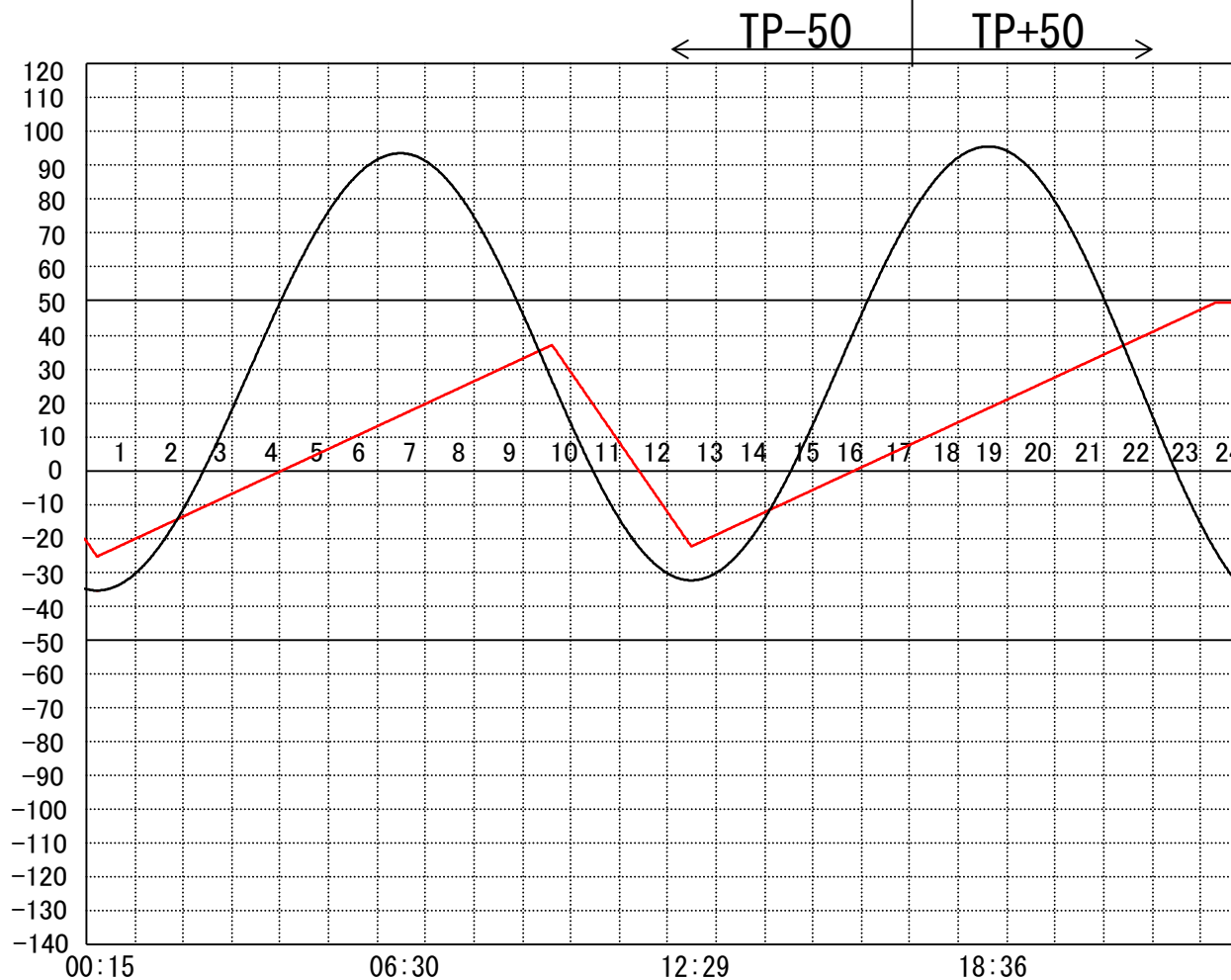
定水位 I T.P cm
 " II T.P cm
 最低水位 T.P cm

【指定門扉】

今切 号
 旧吉 号

【9時概況】

上流水位 T.P cm
 下流水位 T.P cm
 気 温
 天 候



操作モード	今 切 川
設定時刻	干満
設定水位	07:10 5H
	旧吉野川

干満
07:10 5H
"

管 理 日 報

平成 26年 9月 26日 金 曜日

【設定水位】

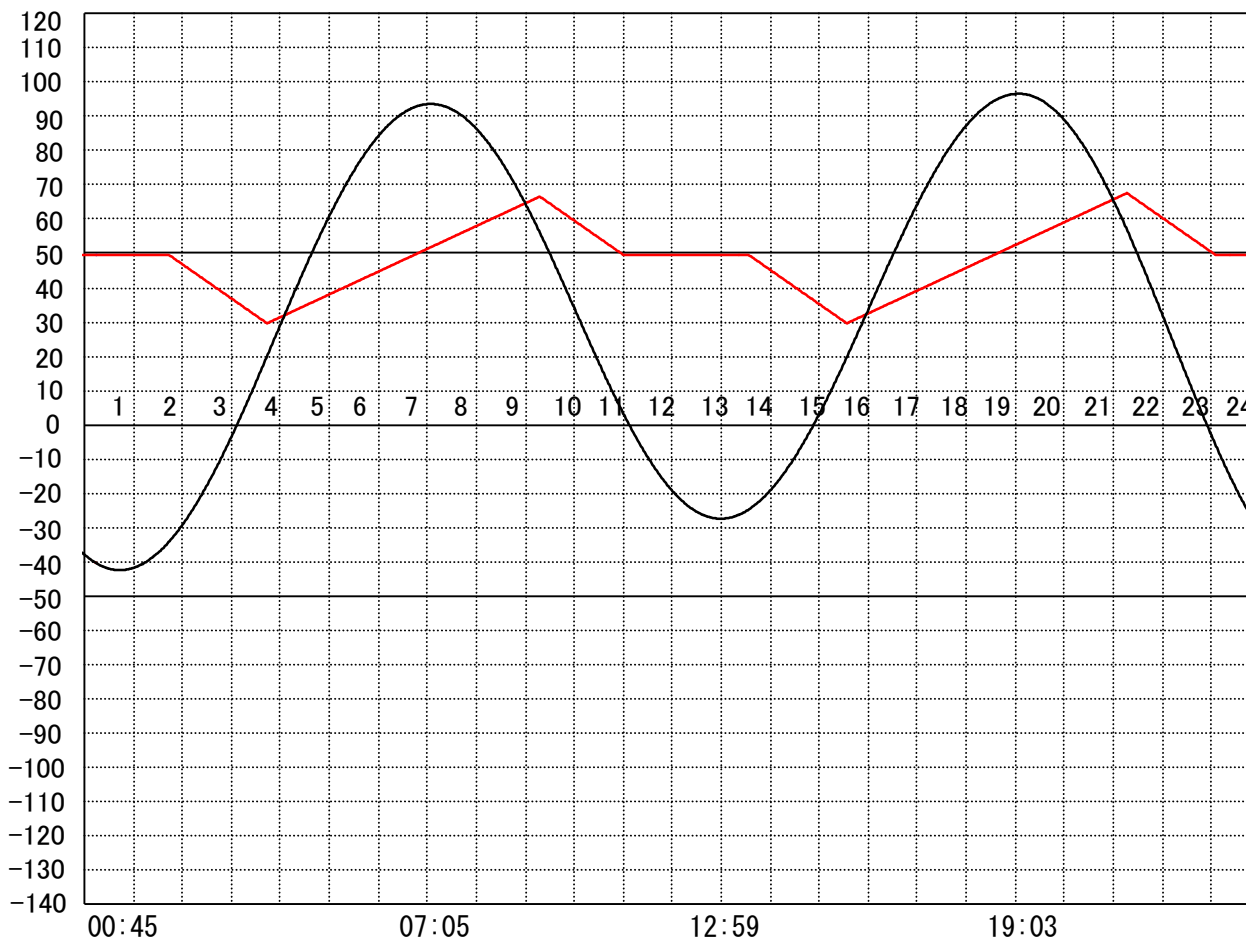
定水位 I T.P cm
 " II T.P cm
 最低水位 T.P cm

【指定門扉】

今切 号
 旧吉 号

【9時概況】

上流水位 T.P cm
 下流水位 T.P cm
 気 温
 天 候



操作モード	今 切 川		定水位 (Ⅱ)		定水位 (Ⅱ)
設定時刻			01:40 TP+30		13:30 TP+30
設定水位	旧吉野川		"		"

管 理 日 報

平成 26年 9月 27日 土 曜 日

【設定水位】

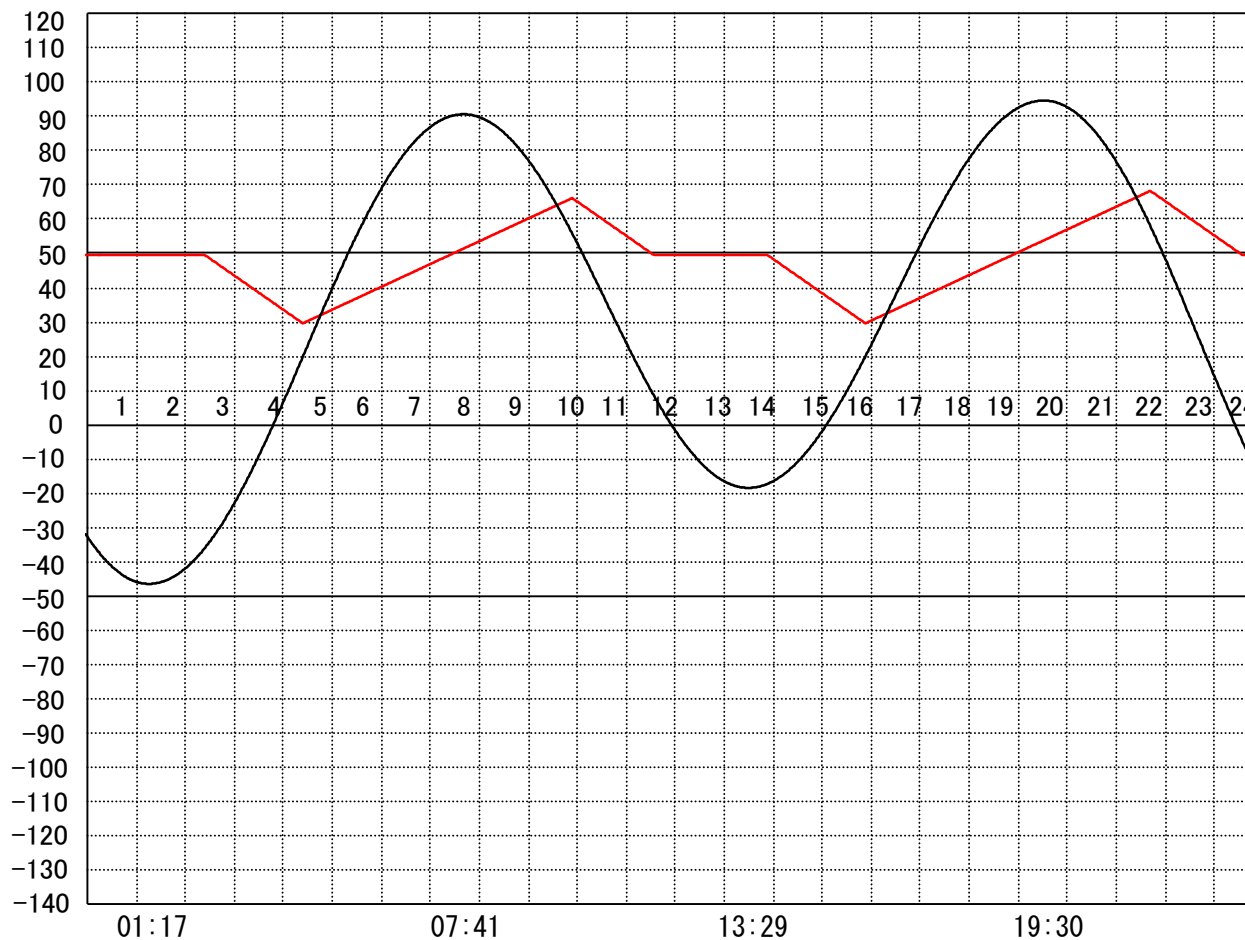
定水位 I T.P cm
 " II T.P cm
 最低水位 T.P cm

【指定門扉】

今切 号
 旧吉 号

【9時概況】

上流水位 T.P cm
 下流水位 T.P cm
 気 温
 天 候



操作モード	今 切 川
設定時刻	旧 吉 野 川
設定水位	

定水位 (Ⅱ)	定水位 (Ⅱ)
02:20 TP+30	13:50 TP+30
"	"

管 理 日 報

平成 26年 9月 28日 日 曜 日

【設定水位】

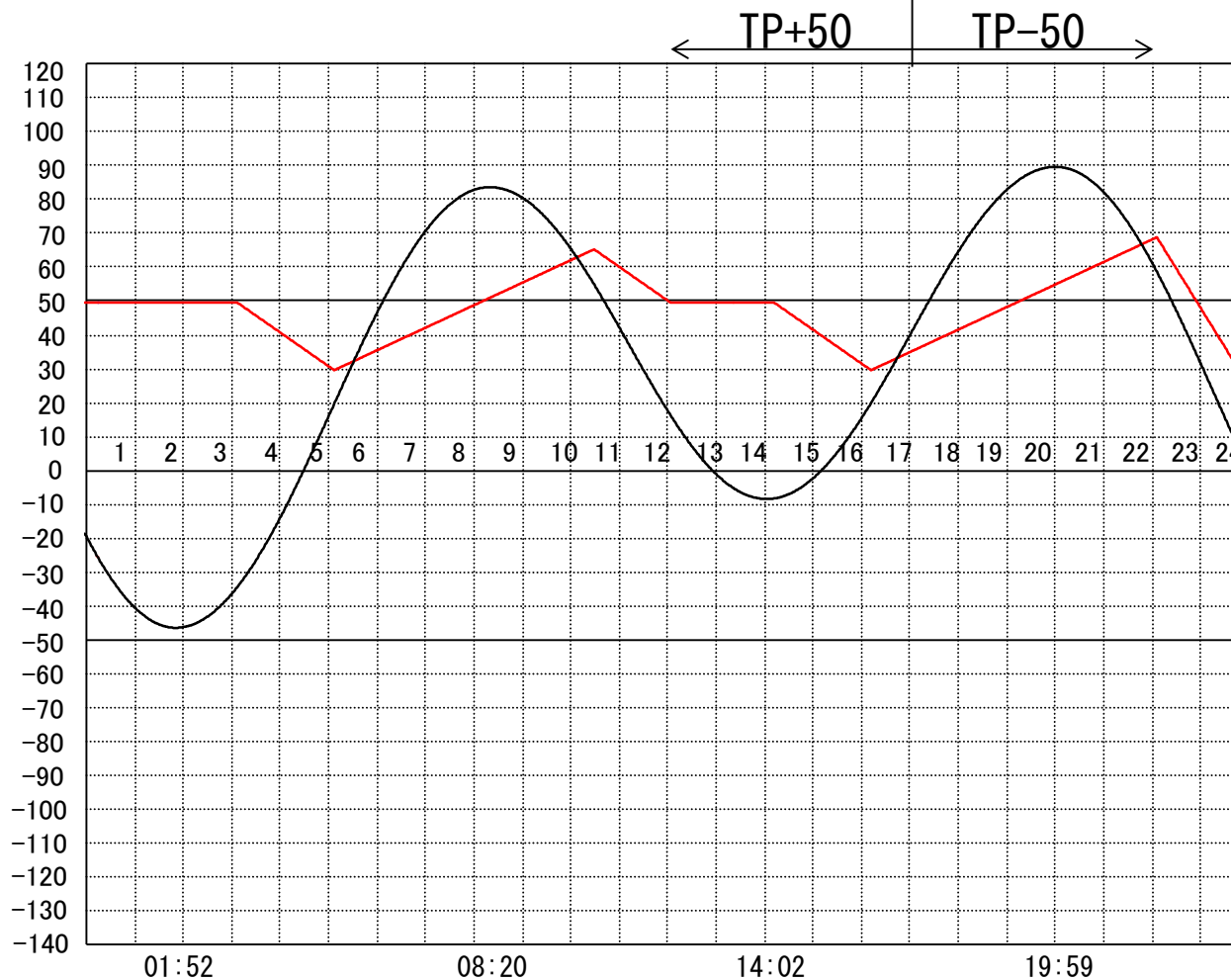
定水位 I T.P cm
 " II T.P cm
 最低水位 T.P cm

【指定門扉】

今切 号
 旧吉 号

【9時概況】

上流水位 T.P cm
 下流水位 T.P cm
 気 温
 天 候



操作モード	今 切 川	定水位 (Ⅱ)	定水位 (Ⅱ)	干満
設定時刻		03:00 TP+30	14:10 TP+30	21:10 5H
設定水位	旧 吉 野 川	"	"	"

管 理 日 報

平成 26年 9月 29日 月 曜日

【設定水位】

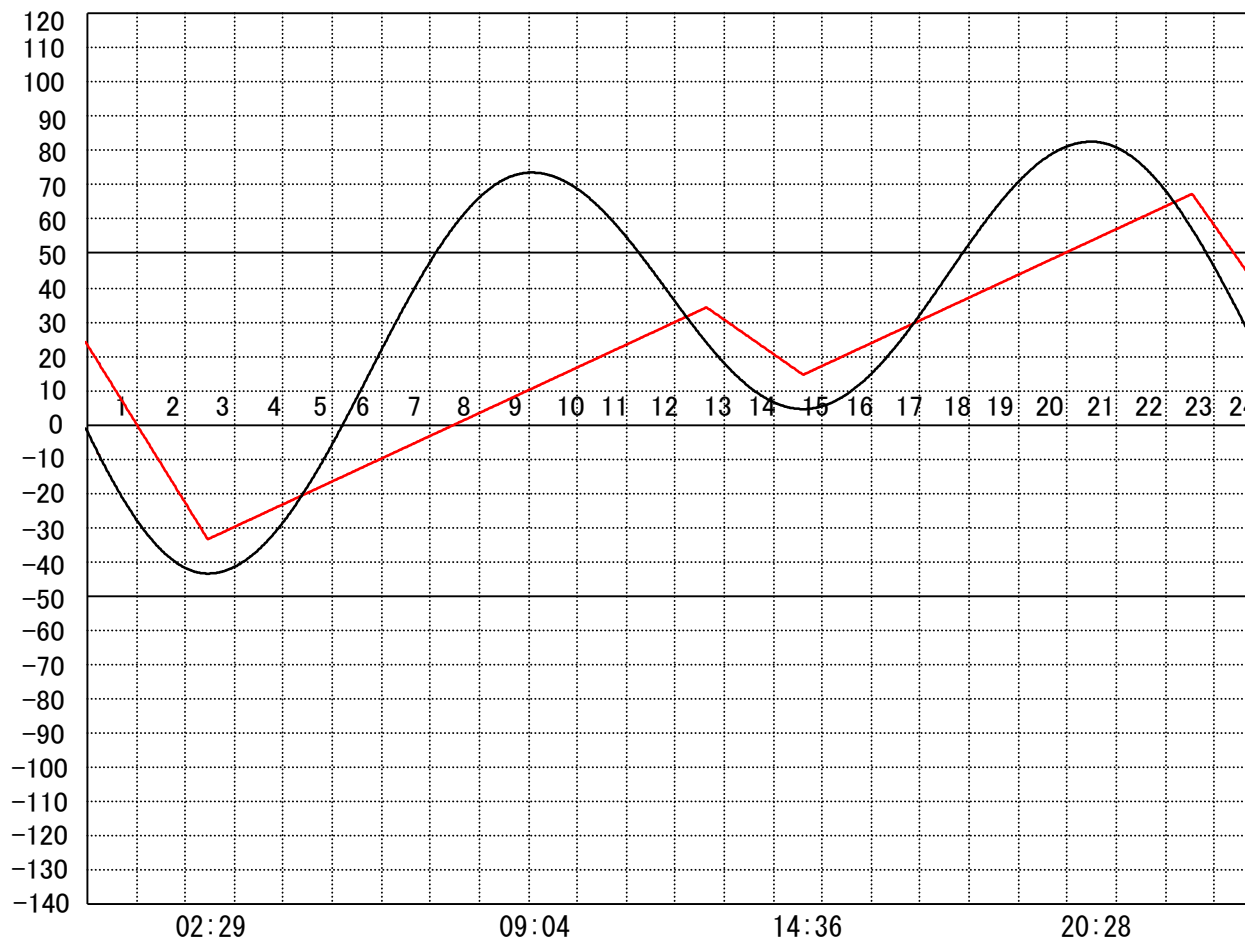
定水位 I T.P cm
 " II T.P cm
 最低水位 T.P cm

【指定門扉】

今切 号
 旧吉 号

【9時概況】

上流水位 T.P cm
 下流水位 T.P cm
 気 温
 天 候



操作モード	今切川		干満
設定時刻			10:20 4H
設定水位	旧吉野川		21:00 6H
			"

管 理 日 報

平成 26年 9月 30日 火 曜 日

【設定水位】

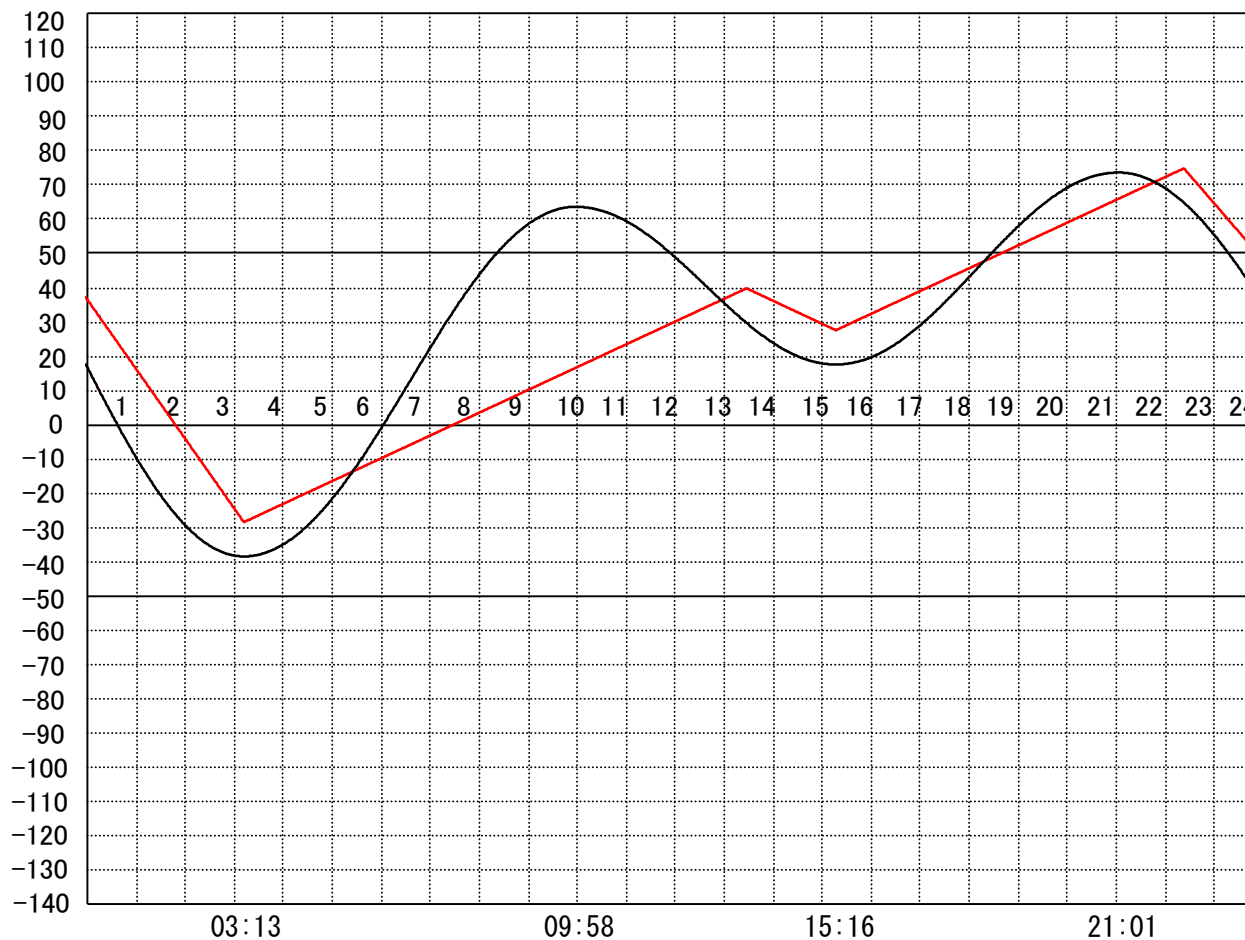
定水位 I T.P cm
 " II T.P cm
 最低水位 T.P cm

【指定門扉】

今切 号
 旧吉 号

【9時概況】

上流水位 T.P cm
 下流水位 T.P cm
 気 温
 天 候



操作モード	今 切 川
設定時刻	
設定水位	旧 吉 野 川

干満
 21:50 6H
 "