

管 理 日 報

平成 26年 10月 1日 水 曜 日

【設定水位】

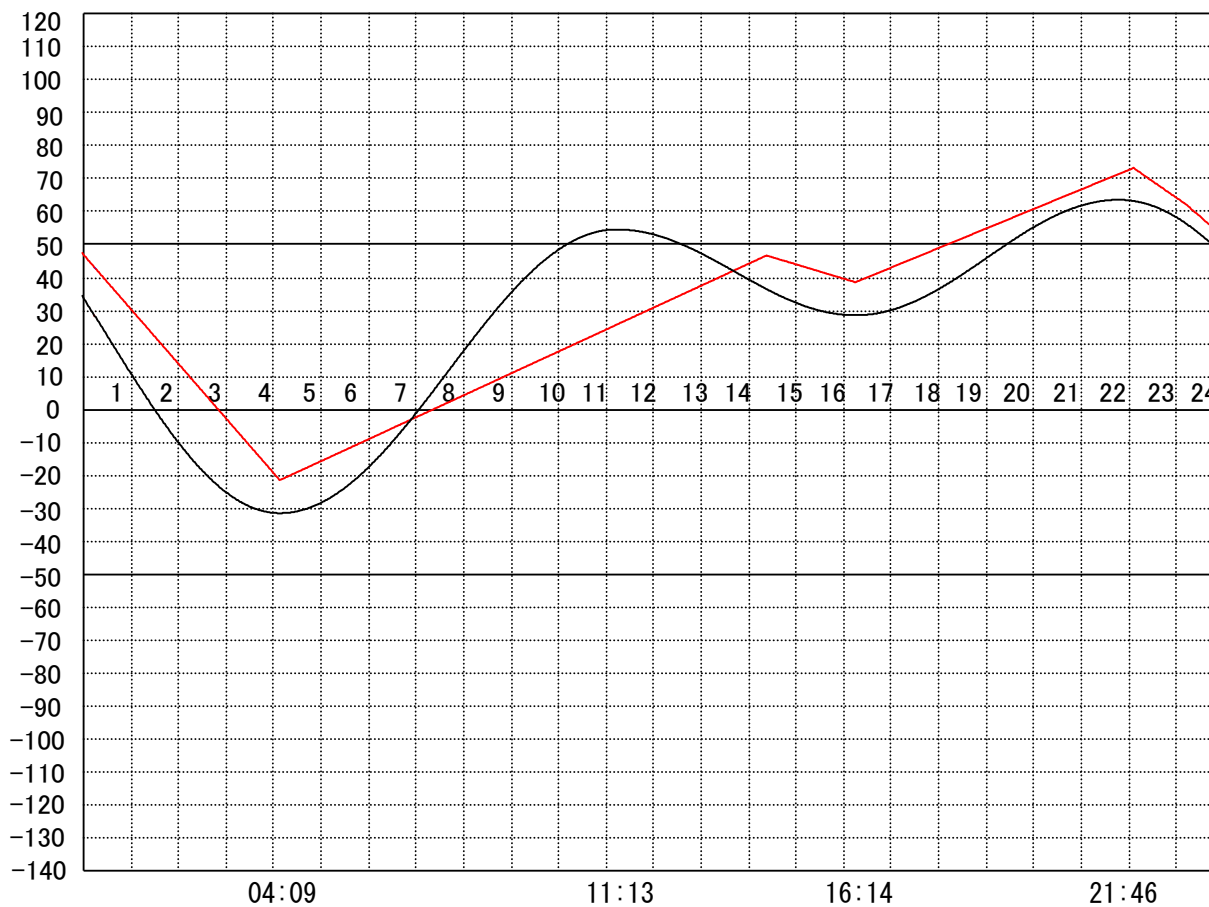
定水位 I T.P cm
 " II T.P cm
 最低水位 T.P cm

【指定門扉】

今切 号
 旧吉 号

【9時概況】

上流水位 T.P cm
 下流水位 T.P cm
 気 温
 天 候



操作モード
 設定時刻
 設定水位

今 切 川
 旧 吉 野 川

干満
 23:10 6H
 "

管 理 日 報

平成 26年 10月 2日 木 曜 日

【設定水位】

定水位 I T.P cm

〃 II T.P cm

最低水位 T.P cm

【指定門扉】

今切 号

旧吉 号

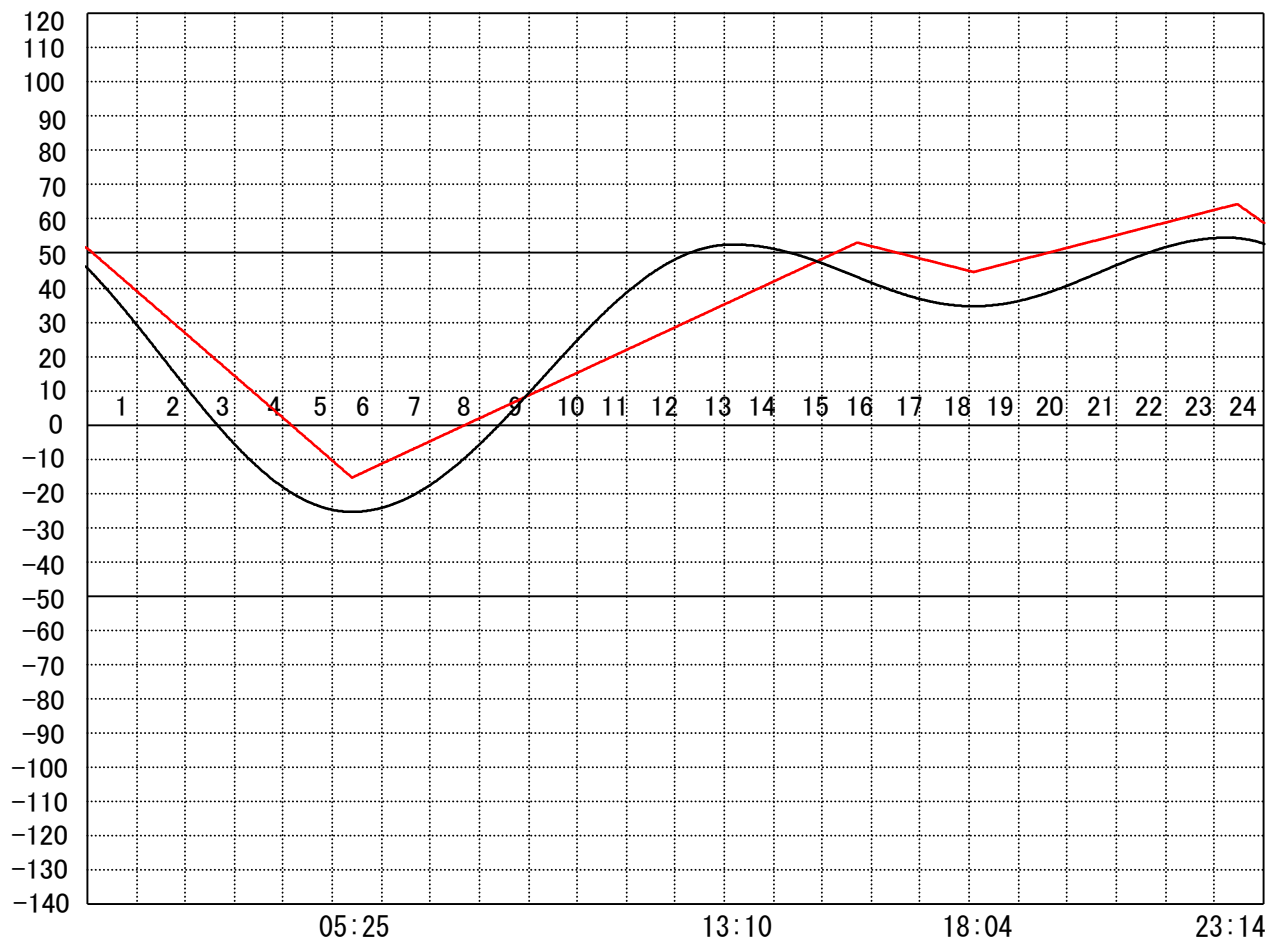
【9時概況】

上流水位 T.P cm

下流水位 T.P cm

気 温

天 候



操作モード	今 切 川
設定時刻	
設定水位	旧 吉 野 川

干満
23:50 7H
〃

管 理 日 報

平成 26年 10月 3日 金 曜日

【設定水位】

定水位 I T.P cm

〃 II T.P cm

最低水位 T.P cm

【指定門扉】

今切 号

旧吉 号

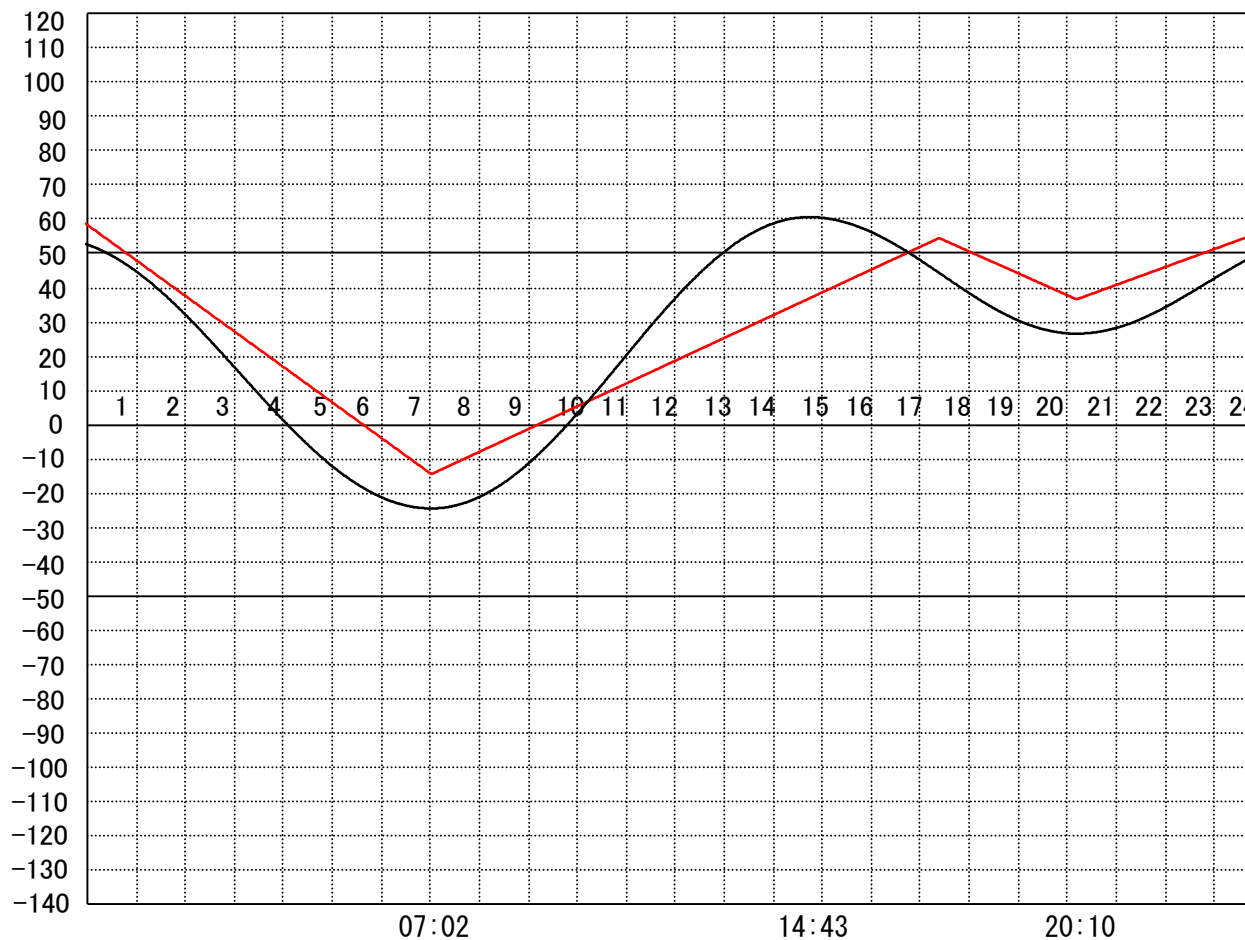
【9時概況】

上流水位 T.P cm

下流水位 T.P cm

気 温

天 候



操作モード	今 切 川
設定時刻	
設定水位	旧 吉 野 川

管 理 日 報

平成 26年 10月 4日 土 曜 日

【設定水位】

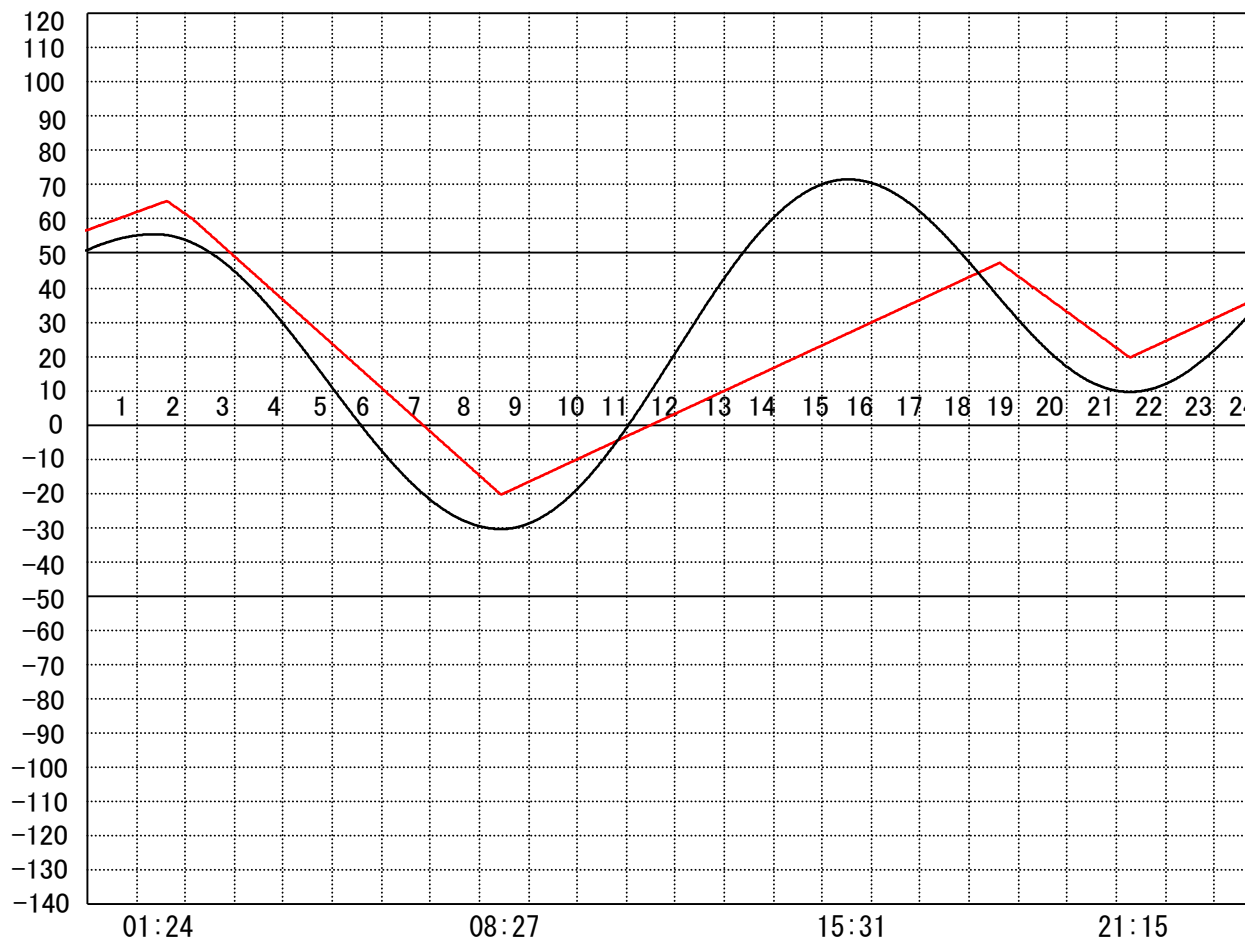
定水位 I T.P cm
 " II T.P cm
 最低水位 T.P cm

【指定門扉】

今切 号
 旧吉 号

【9時概況】

上流水位 T.P cm
 下流水位 T.P cm
 気 温
 天 候



操作モード	今 切 川		干満		干満	
設定時刻			02:10 6H		17:00 4H	
設定水位	旧吉野川		"		"	

管 理 日 報

平成 26年 10月 5日 日 曜 日

【設定水位】

定水位 I T.P cm

〃 II T.P cm

最低水位 T.P cm

【指定門扉】

今切 号

旧吉 号

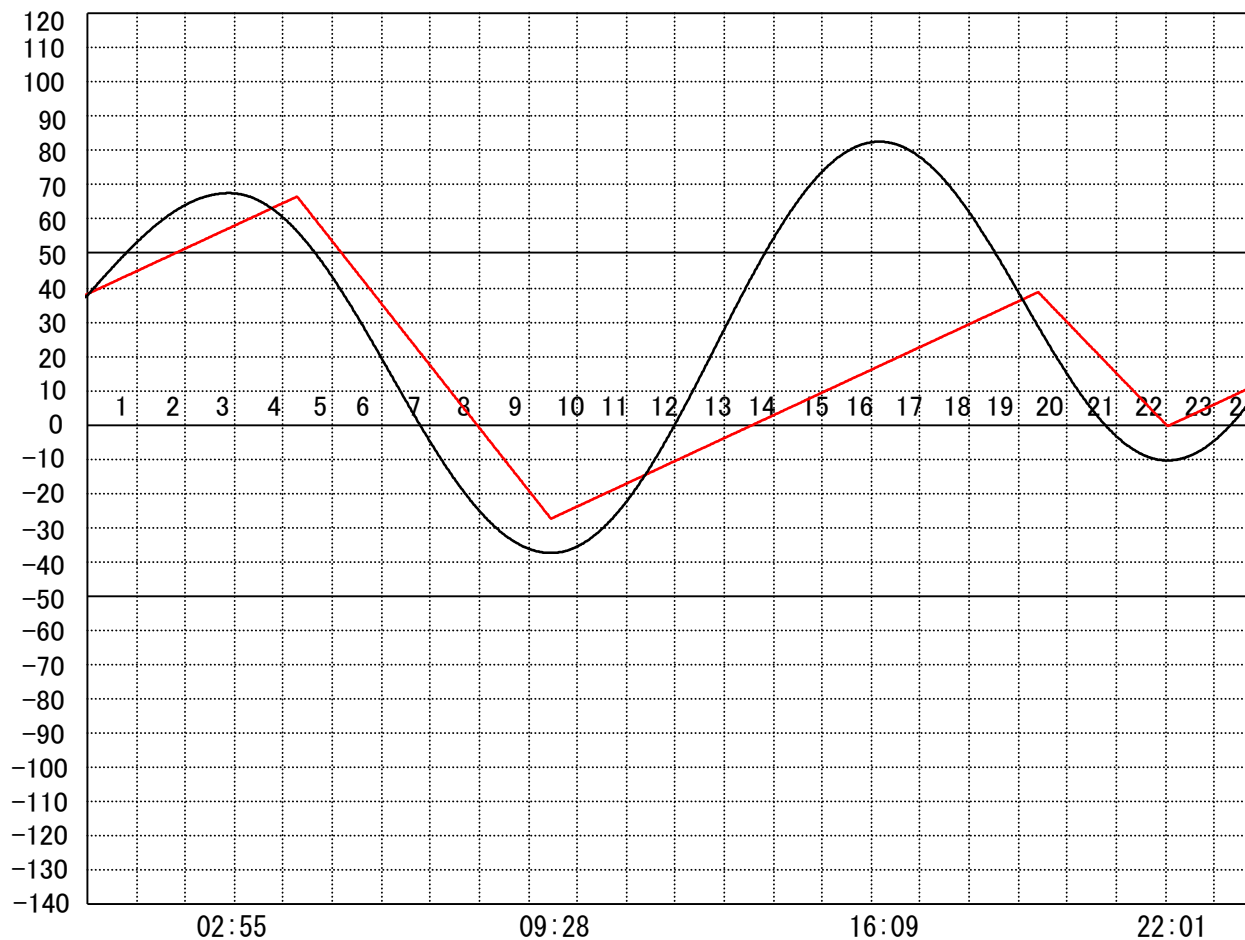
【9時概況】

上流水位 T.P cm

下流水位 T.P cm

気 温

天 候



操作モード
設定時刻
設定水位

今 切 川
旧 吉 野 川

干満
04:10 5H
〃

干満
16:50 5H
〃

管 理 日 報

平成 26年 10月 6日 月 曜日

【設定水位】

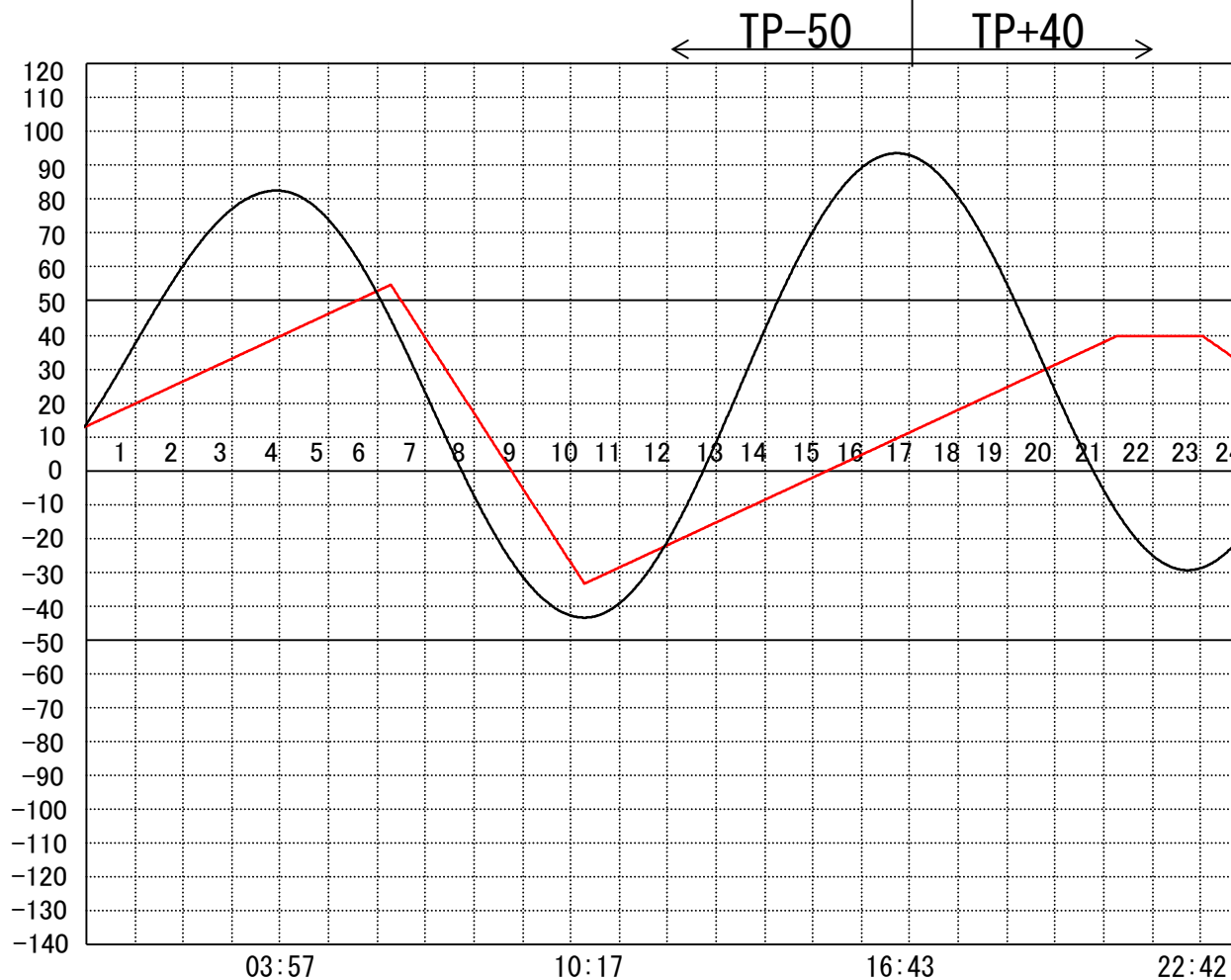
定水位 I T.P cm
 " II T.P cm
 最低水位 T.P cm

【指定門扉】

今切 号
 旧吉 号

【9時概況】

上流水位 T.P cm
 下流水位 T.P cm
 気 温
 天 候



操作モード	今切川	干満	定水位 (Ⅱ)
設定時刻		05:00 5H	23:00 TP+20
設定水位	旧吉野川	"	"

管 理 日 報

平成 26年 10月 7日 火 曜 日

【設定水位】

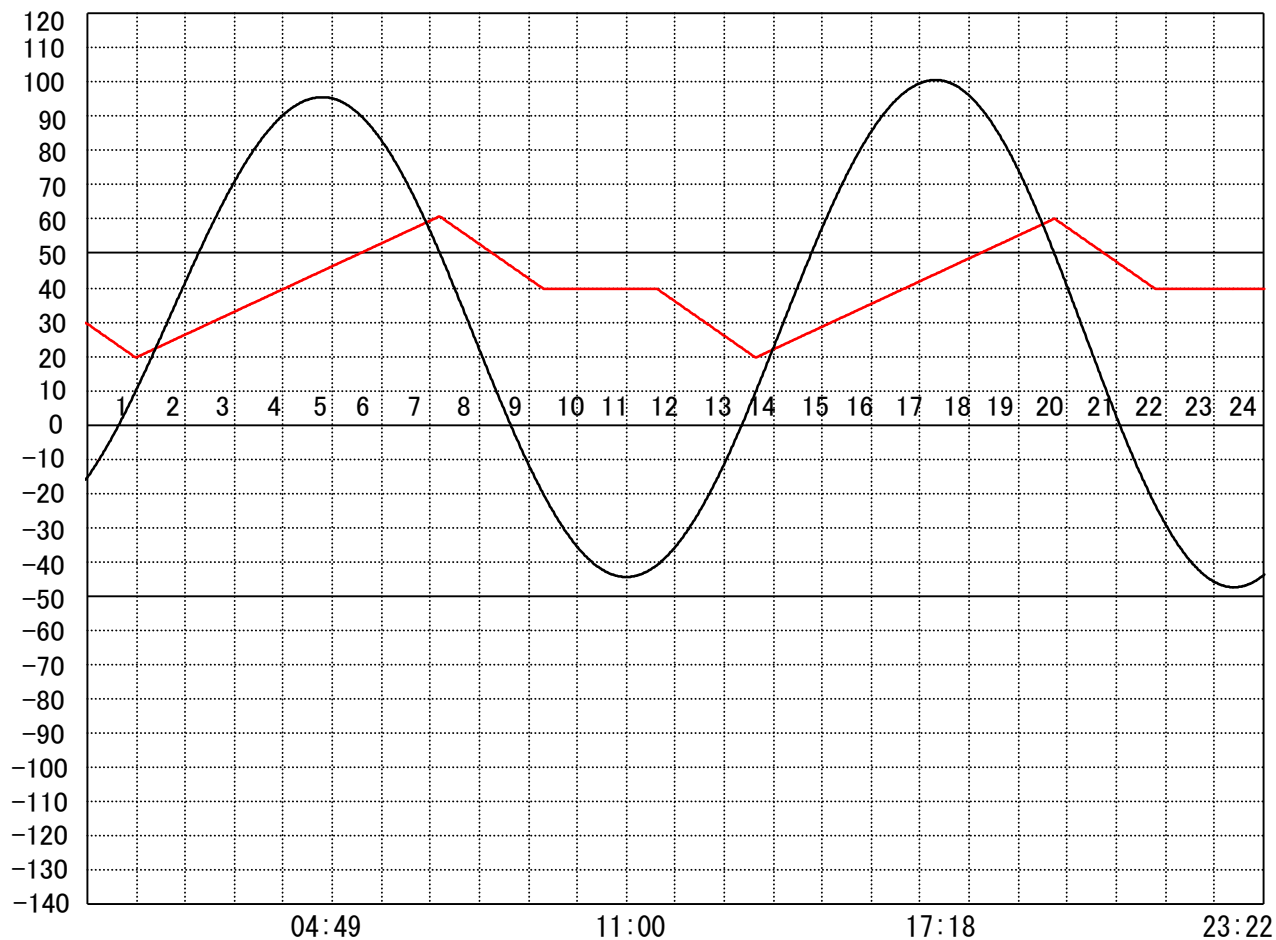
定水位 I T.P cm
 " II T.P cm
 最低水位 T.P cm

【指定門扉】

今切 号
 旧吉 号

【9時概況】

上流水位 T.P cm
 下流水位 T.P cm
 気 温
 天 候



操作モード	今 切 川			定水位 (Ⅱ)	定水位 (Ⅱ)
設定時刻				11:30 TP+20	23:50 TP+20
設定水位	旧吉野川			"	"

管 理 日 報

平成 26年 10月 8日 水 曜 日

【設定水位】

定水位 I T.P cm

 " II T.P cm

最低水位 T.P cm

【指定門扉】

今切 号

旧吉 号

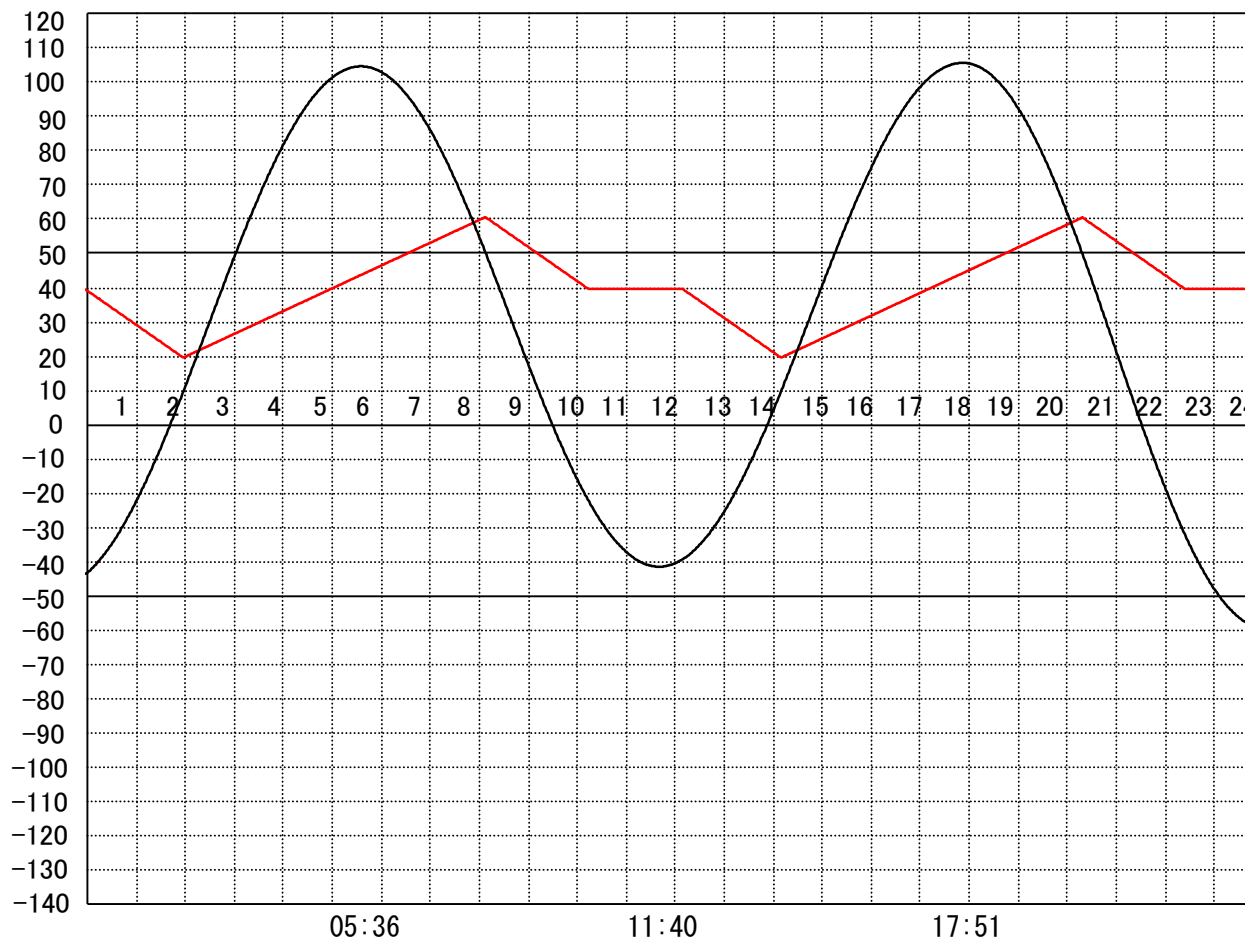
【9時概況】

上流水位 T.P cm

下流水位 T.P cm

気 温

天 候



操作モード	今 切 川
設定時刻	
設定水位	旧 吉 野 川

定水位 (Ⅱ)
12:00 TP+20
"

管 理 日 報

平成 26年 10月 9日 木 曜 日

【設定水位】

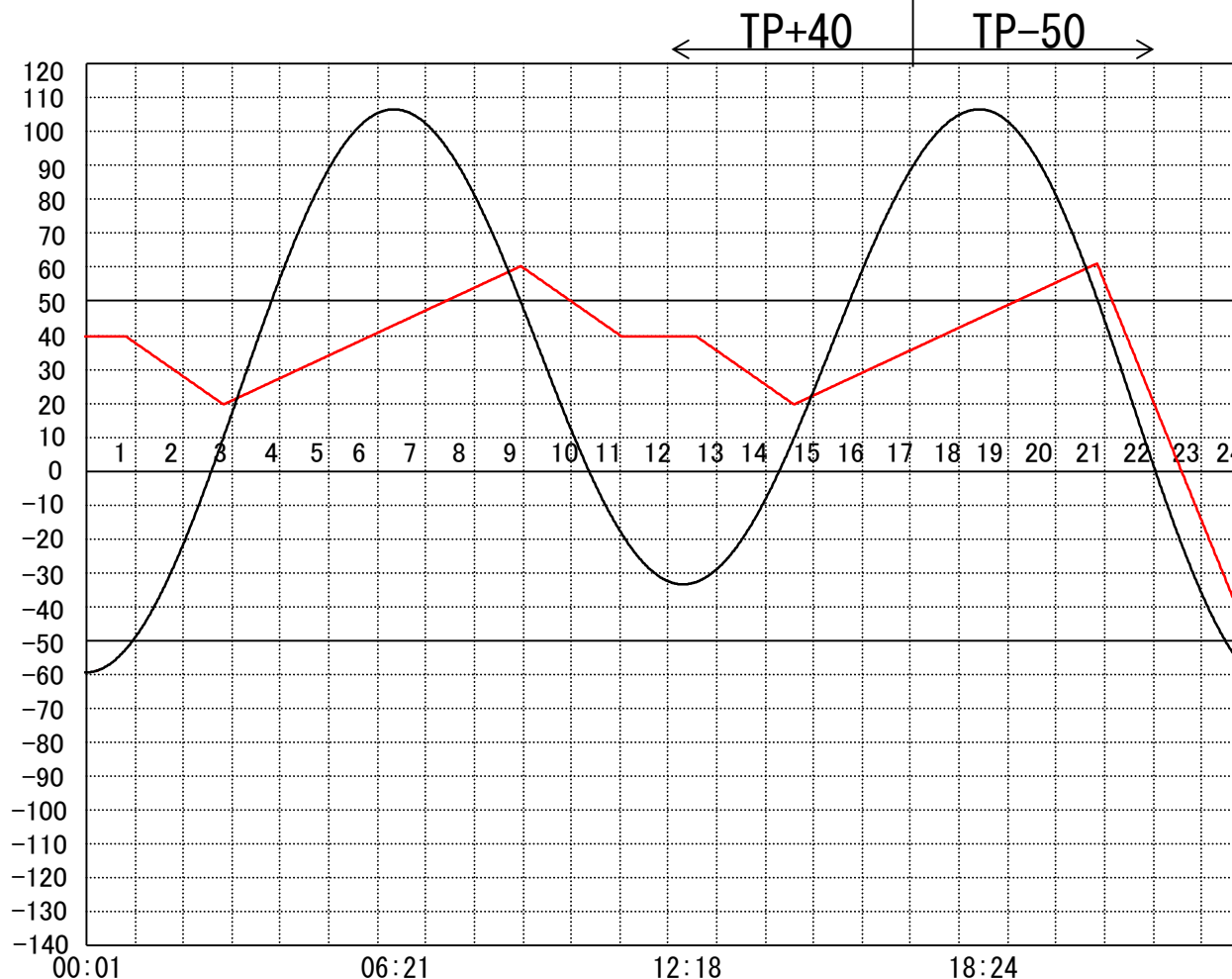
定水位 I T.P cm
 " II T.P cm
 最低水位 T.P cm

【指定門扉】

今切 号
 旧吉 号

【9時概況】

上流水位 T.P cm
 下流水位 T.P cm
 気 温
 天 候



操作モード	今 切 川	定水位 (Ⅱ)	定水位 (Ⅱ)	干満
設定時刻		00:50 TP+20	12:30 TP+20	19:20 5H
設定水位	旧吉野川	"	"	"

管 理 日 報

平成 26年 10月 10日 金曜日

【設定水位】

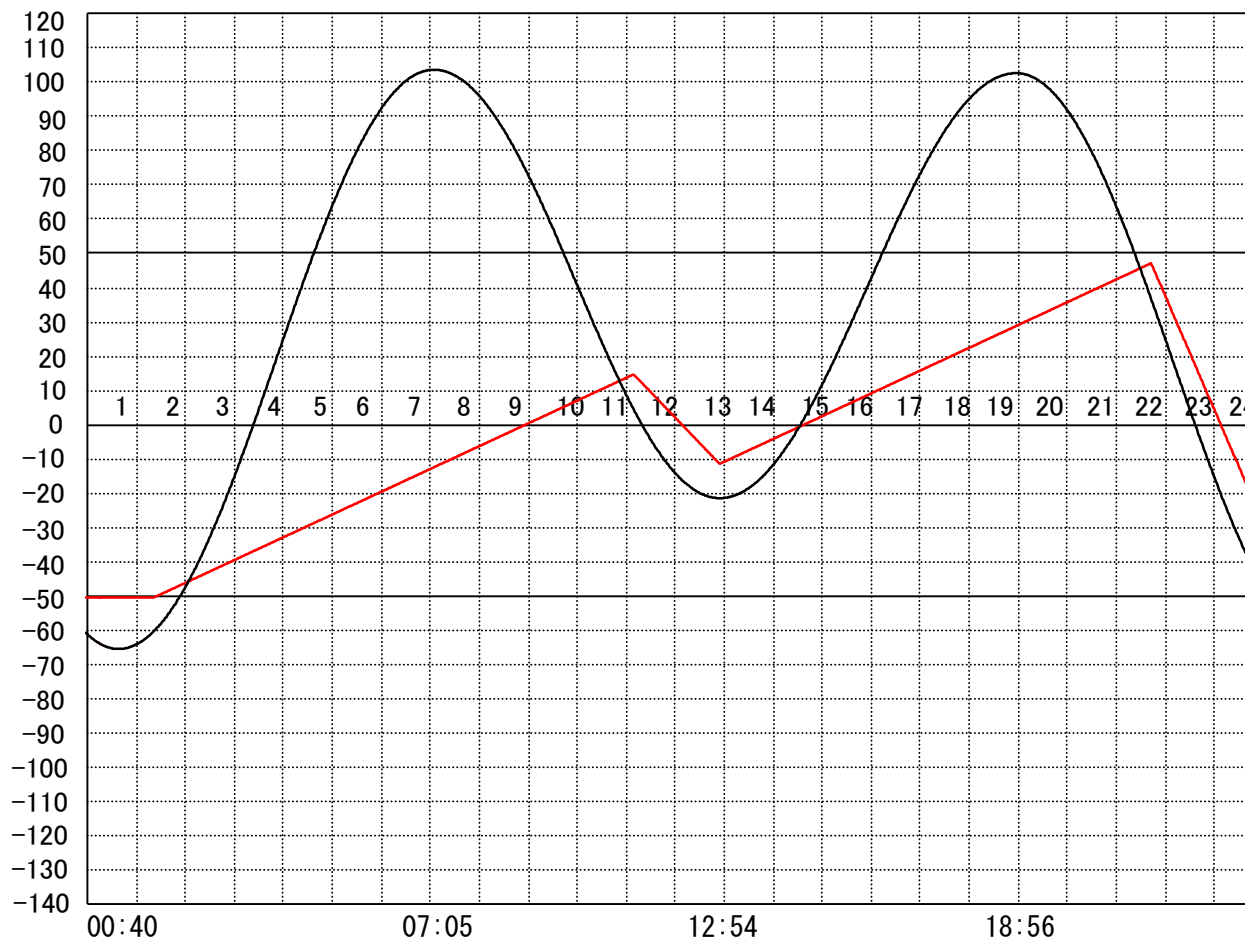
定水位 I T.P cm
 " II T.P cm
 最低水位 T.P cm

【指定門扉】

今切 号
 旧吉 号

【9時概況】

上流水位 T.P cm
 下流水位 T.P cm
 気 温
 天 候



操作モード	今切川		干満		干満
設定時刻			07:40 5H		20:00 5H
設定水位	旧吉野川		"		"

管 理 日 報

平成 26年 10月 11日 土曜日

【設定水位】

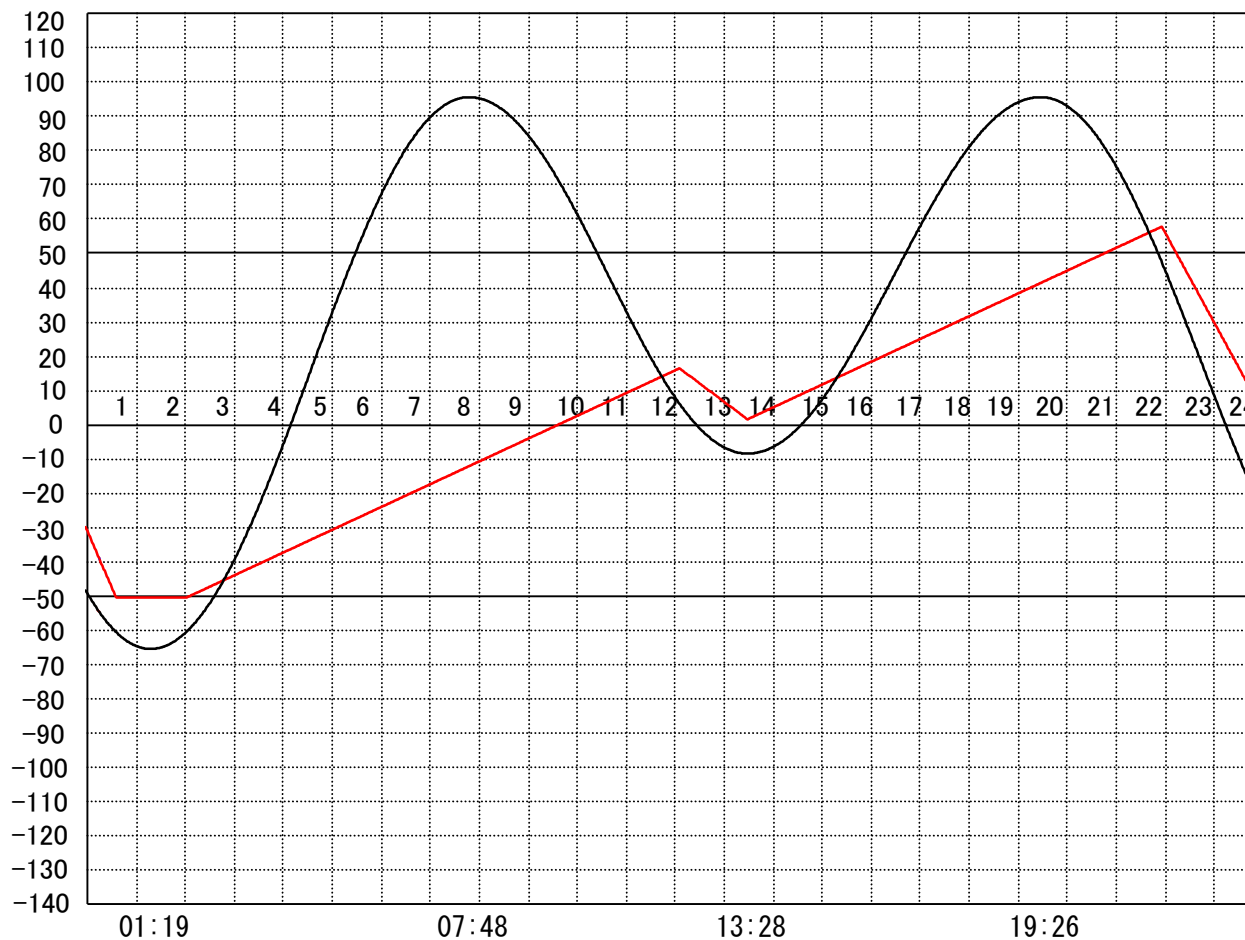
定水位 I T.P cm
 " II T.P cm
 最低水位 T.P cm

【指定門扉】

今切 号
 旧吉 号

【9時概況】

上流水位 T.P cm
 下流水位 T.P cm
 気 温
 天 候



操作モード	今 切 川		干満	干満
設定時刻			09:10 4H	20:40 5H
設定水位	旧 吉 野 川		"	"

管 理 日 報

平成 26年 10月 12日 日 曜 日

【設定水位】

定水位 I T.P cm

〃 II T.P cm

最低水位 T.P cm

【指定門扉】

今切 号

旧吉 号

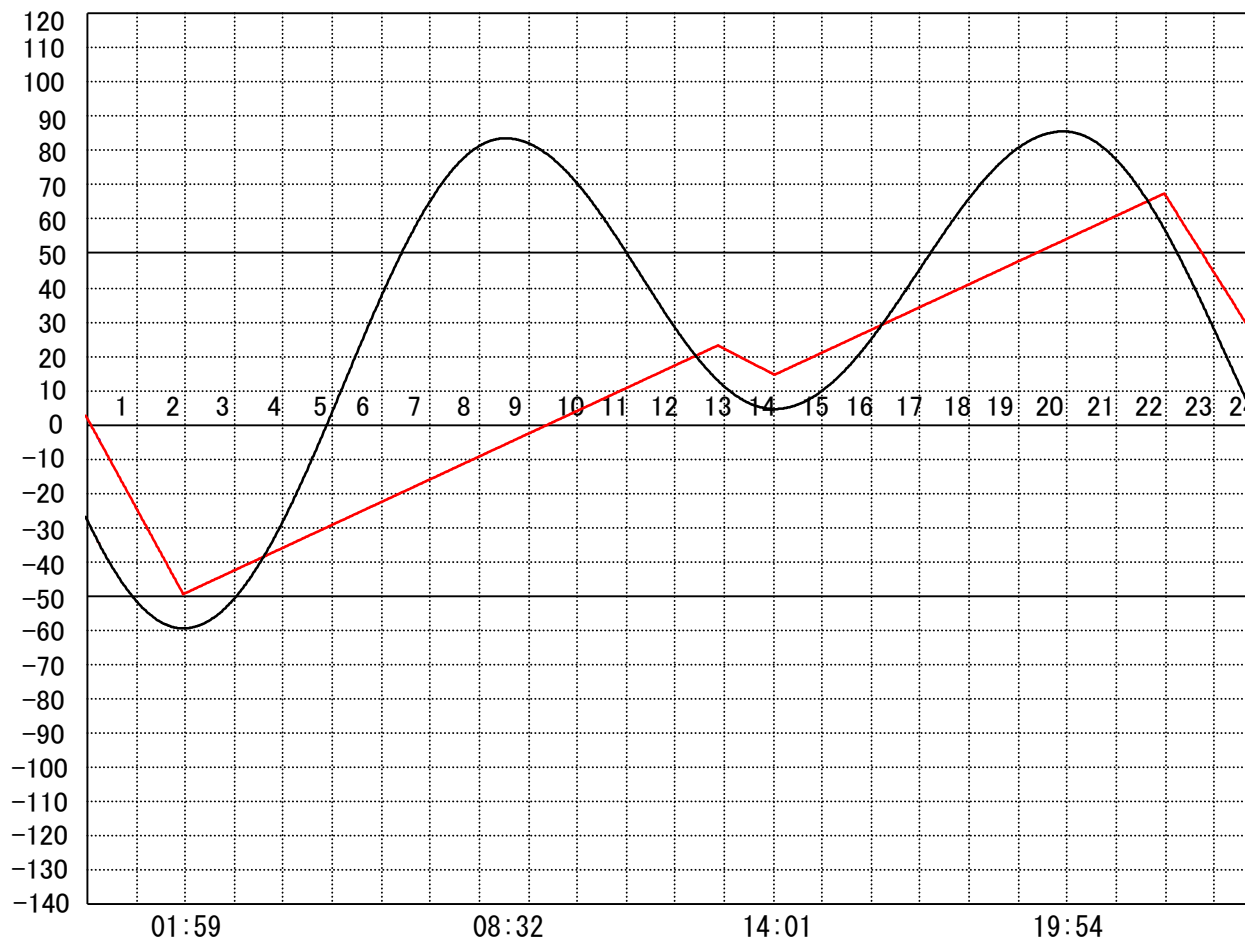
【9時概況】

上流水位 T.P cm

下流水位 T.P cm

気 温

天 候



操作モード	今 切 川
設定時刻	
設定水位	旧 吉 野 川

干満
21:20 5H
〃

管 理 日 報

平成 26年 10月 13日 月 曜日

【設定水位】

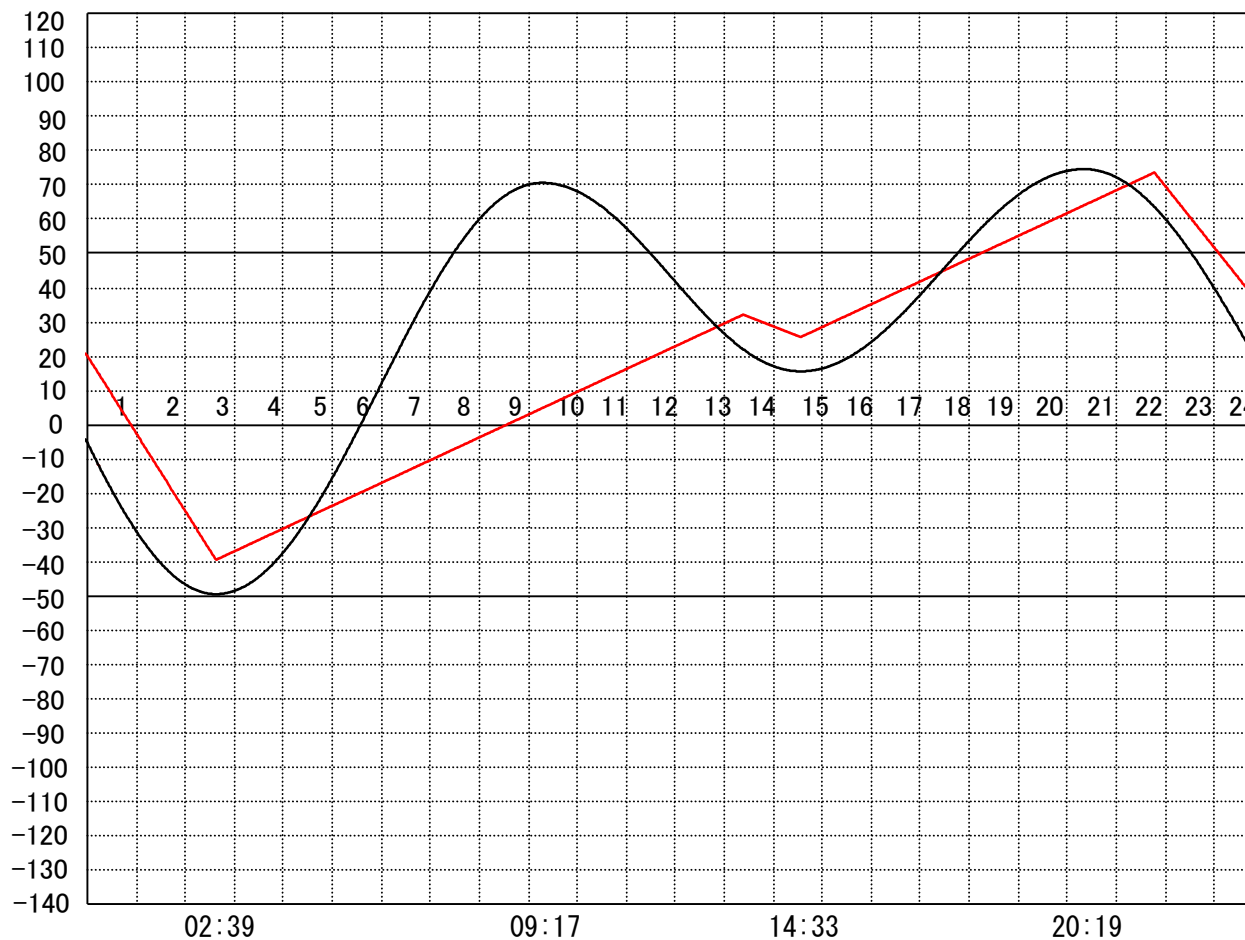
定水位 I T.P cm
 " II T.P cm
 最低水位 T.P cm

【指定門扉】

今切 号
 旧吉 号

【9時概況】

上流水位 T.P cm
 下流水位 T.P cm
 気 温
 天 候



操作モード	今切川
設定時刻	
設定水位	旧吉野川

干満
21:10 6H
,,

管 理 日 報

平成 26年 10月 14日 火 曜 日

【設定水位】

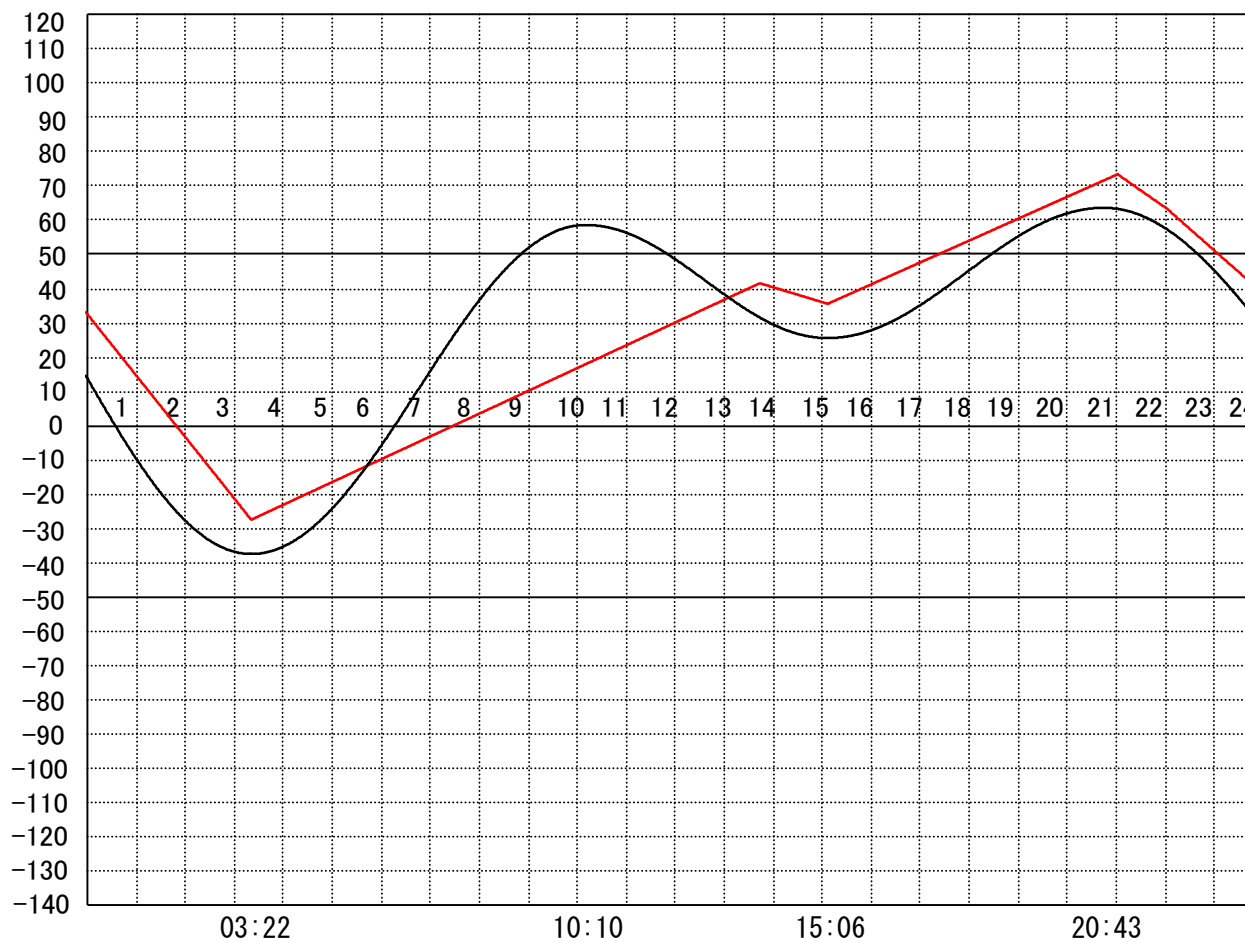
定水位 I T.P cm
 " II T.P cm
 最低水位 T.P cm

【指定門扉】

今切 号
 旧吉 号

【9時概況】

上流水位 T.P cm
 下流水位 T.P cm
 気 温
 天 候



操作モード	今 切 川
設定時刻	
設定水位	旧 吉 野 川

干満
 22:00 6H
 "

管 理 日 報

平成 26年 10月 15日 水 曜 日

【設定水位】

定水位 I T.P cm

〃 II T.P cm

最低水位 T.P cm

【指定門扉】

今切 号

旧吉 号

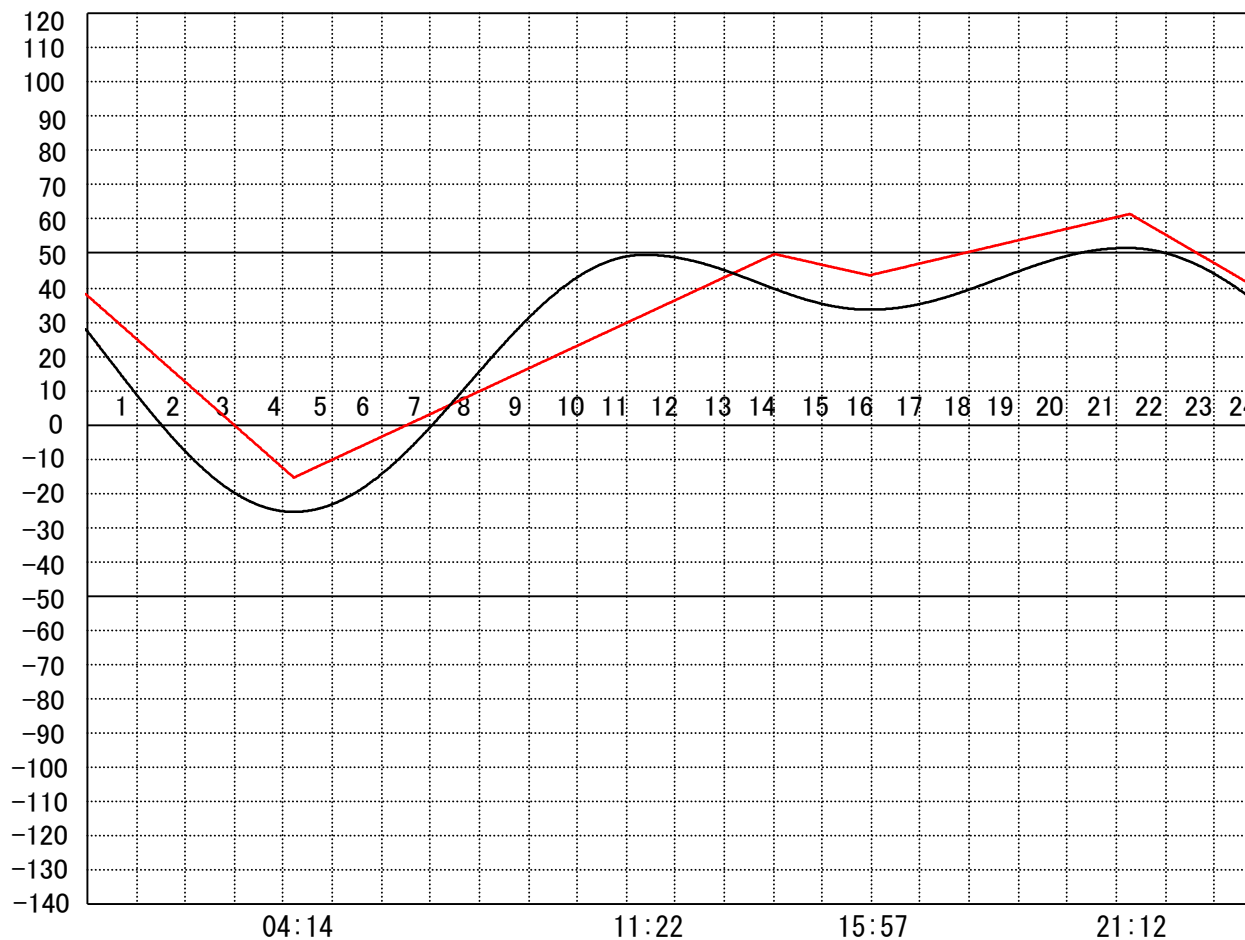
【9時概況】

上流水位 T.P cm

下流水位 T.P cm

気 温

天 候



操作モード	今 切 川
設定時刻	
設定水位	旧 吉 野 川

管 理 日 報

平成 26年 10月 16日 木 曜 日

【設定水位】

定水位 I T.P cm

〃 II T.P cm

最低水位 T.P cm

【指定門扉】

今切 号

旧吉 号

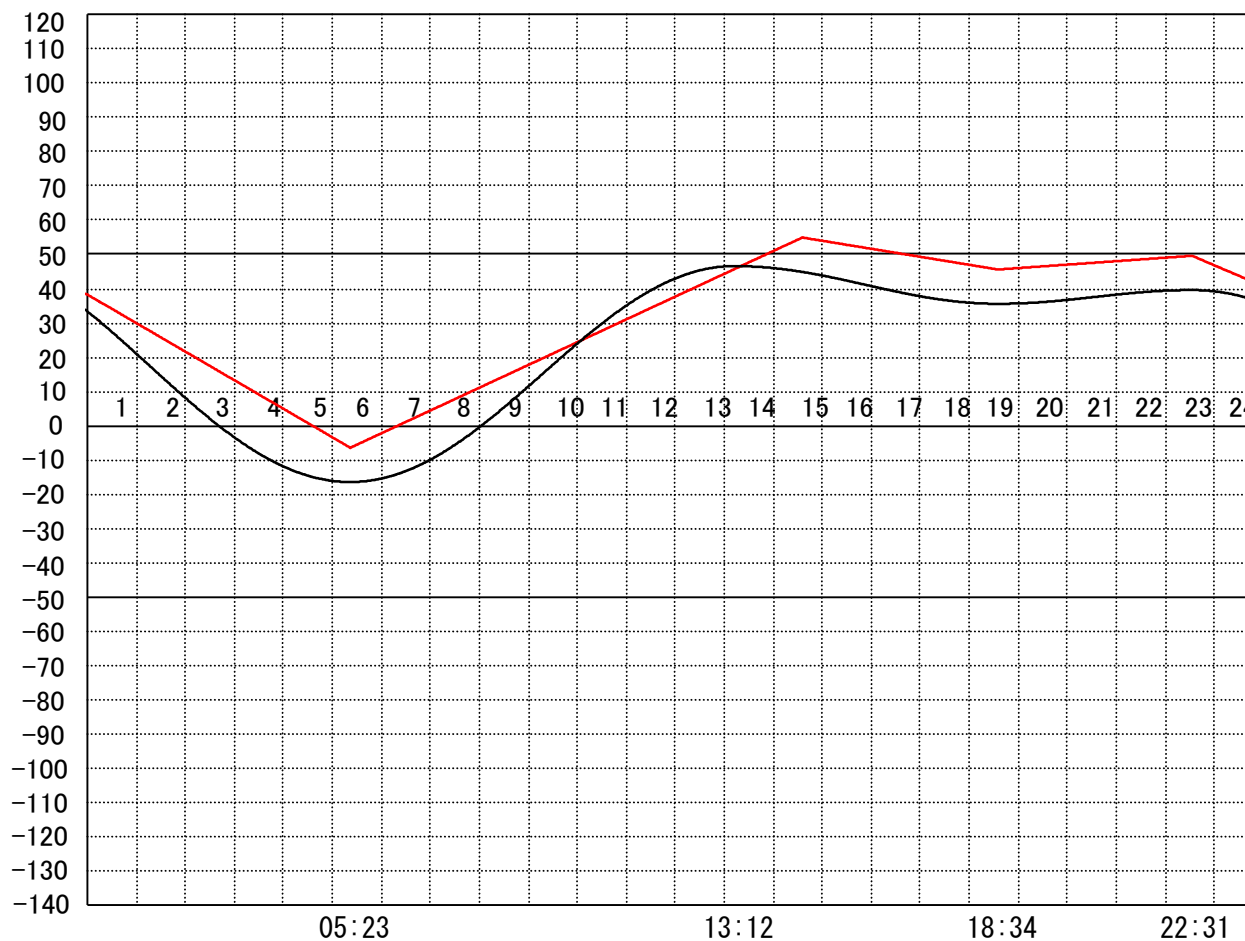
【9時概況】

上流水位 T.P cm

下流水位 T.P cm

気 温

天 候



操作モード	今 切 川
設定時刻	
設定水位	旧 吉 野 川

管 理 日 報

平成 26年 10月 17日 金曜日

【設定水位】

定水位 I T.P cm

〃 II T.P cm

最低水位 T.P cm

【指定門扉】

今切 号

旧吉 号

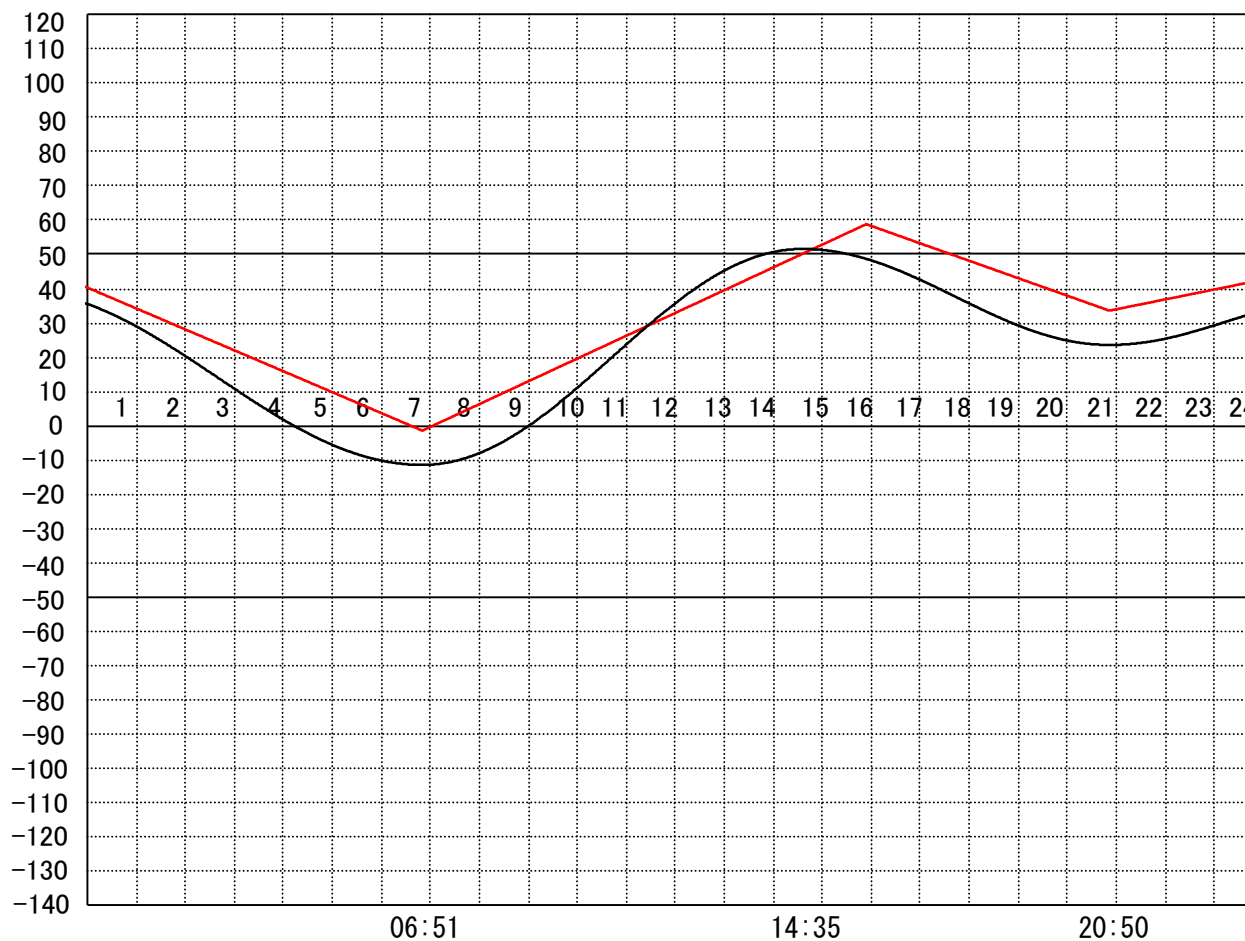
【9時概況】

上流水位 T.P cm

下流水位 T.P cm

気 温

天 候



操作モード	今 切 川
設定時刻	
設定水位	旧 吉 野 川

管 理 日 報

平成 26年 10月 18日 土曜日

【設定水位】

定水位 I T.P cm

〃 II T.P cm

最低水位 T.P cm

【指定門扉】

今切 号

旧吉 号

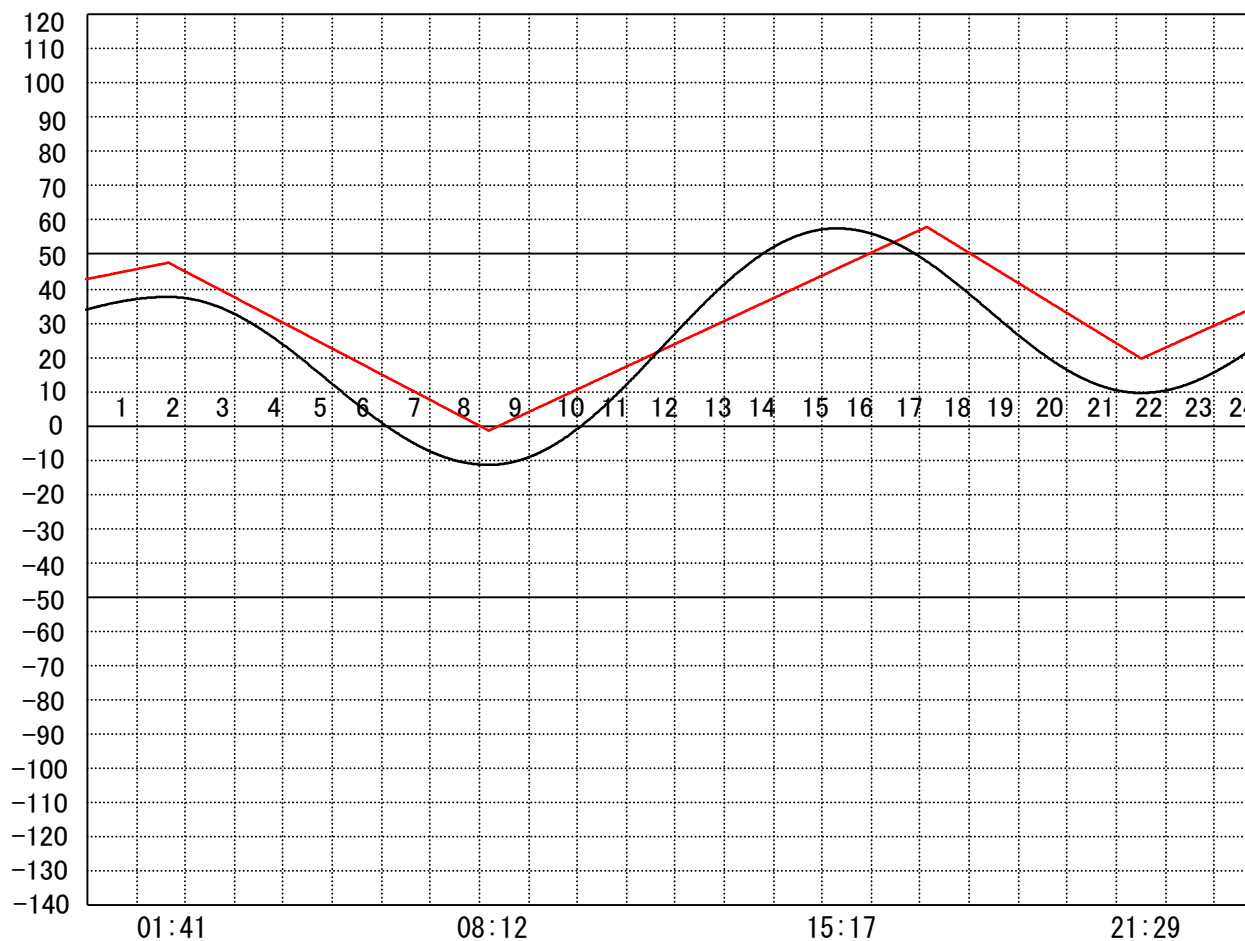
【9時概況】

上流水位 T.P cm

下流水位 T.P cm

気 温

天 候



操作モード	今 切 川
設定時刻	
設定水位	旧 吉 野 川

管 理 日 報

平成 26年 10月 19日 日曜日

【設定水位】

定水位 I T.P cm

〃 II T.P cm

最低水位 T.P cm

【指定門扉】

今切 号

旧吉 号

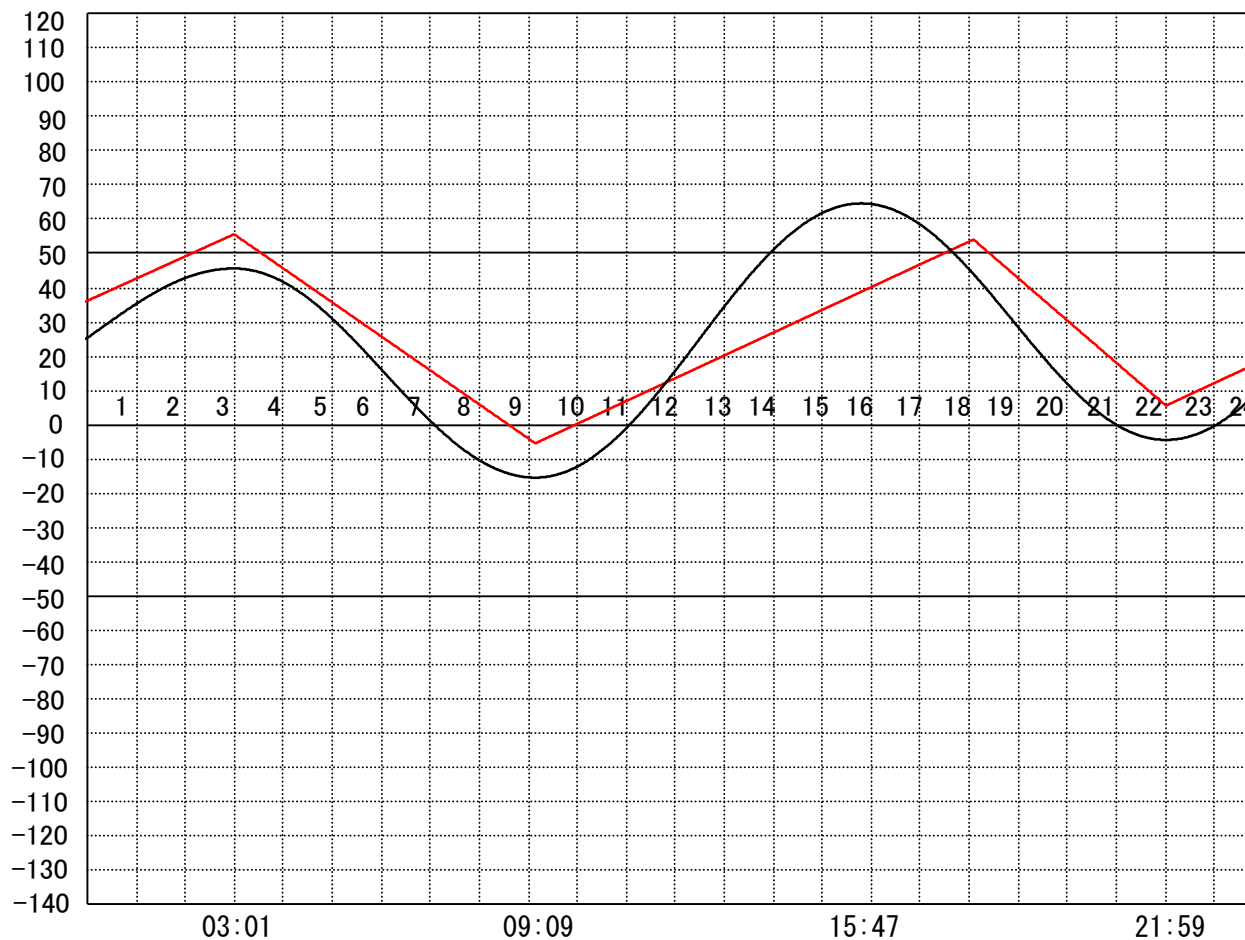
【9時概況】

上流水位 T.P cm

下流水位 T.P cm

気 温

天 候



操作モード	今切川
設定時刻	旧吉野川
設定水位	旧吉野川

干満
16:40 5H
〃

管 理 日 報

平成 26年 10月 20日 月 曜日

【設定水位】

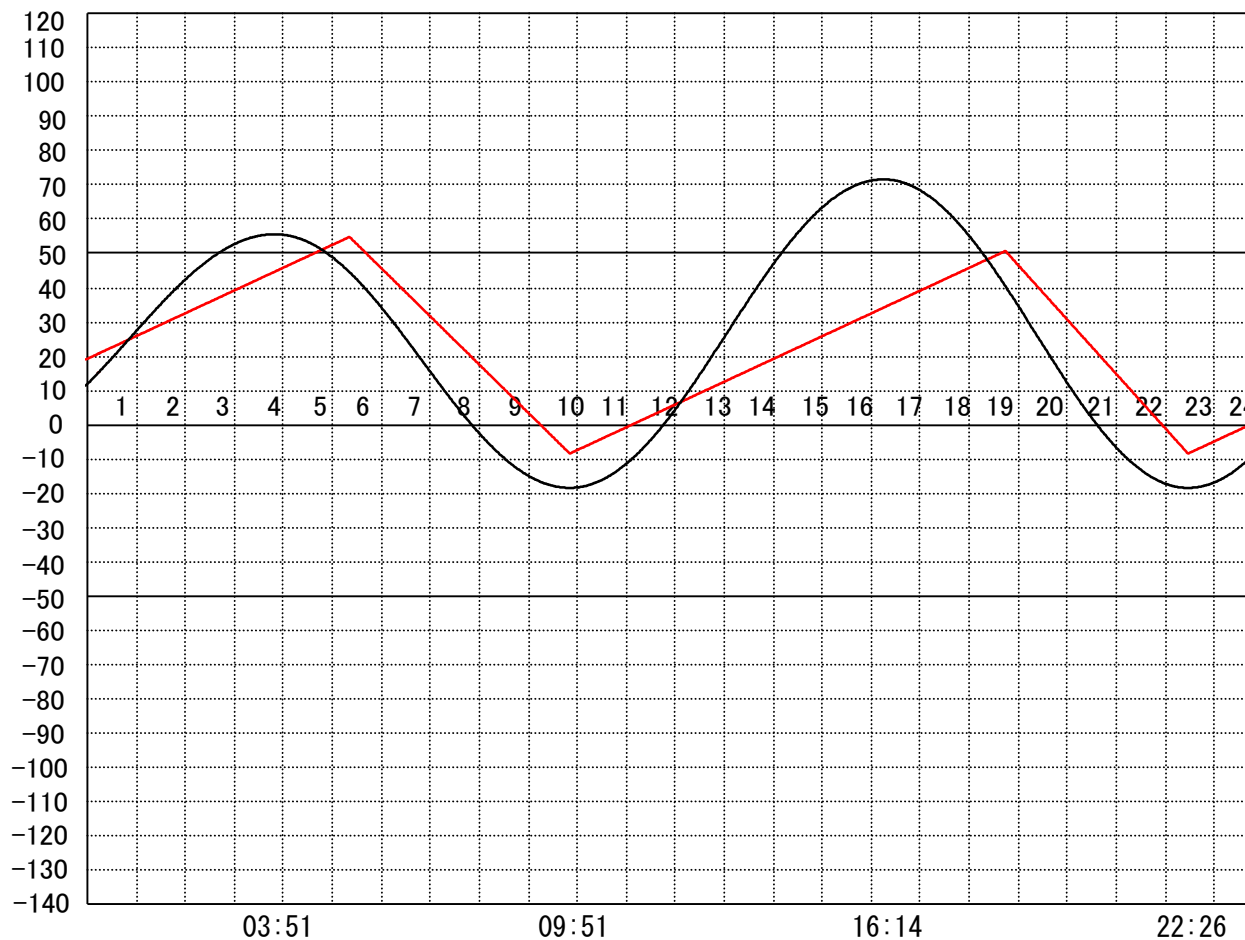
定水位 I T.P cm
 " II T.P cm
 最低水位 T.P cm

【指定門扉】

今切 号
 旧吉 号

【9時概況】

上流水位 T.P cm
 下流水位 T.P cm
 気 温
 天 候



操作モード	今 切 川		干満	干満	
設定時刻			04:40 5H	17:10 5H	
設定水位	旧吉野川		"	"	

管 理 日 報

平成 26年 10月 21日 火 曜 日

【設定水位】

定水位 I T.P cm

〃 II T.P cm

最低水位 T.P cm

【指定門扉】

今切 号

旧吉 号

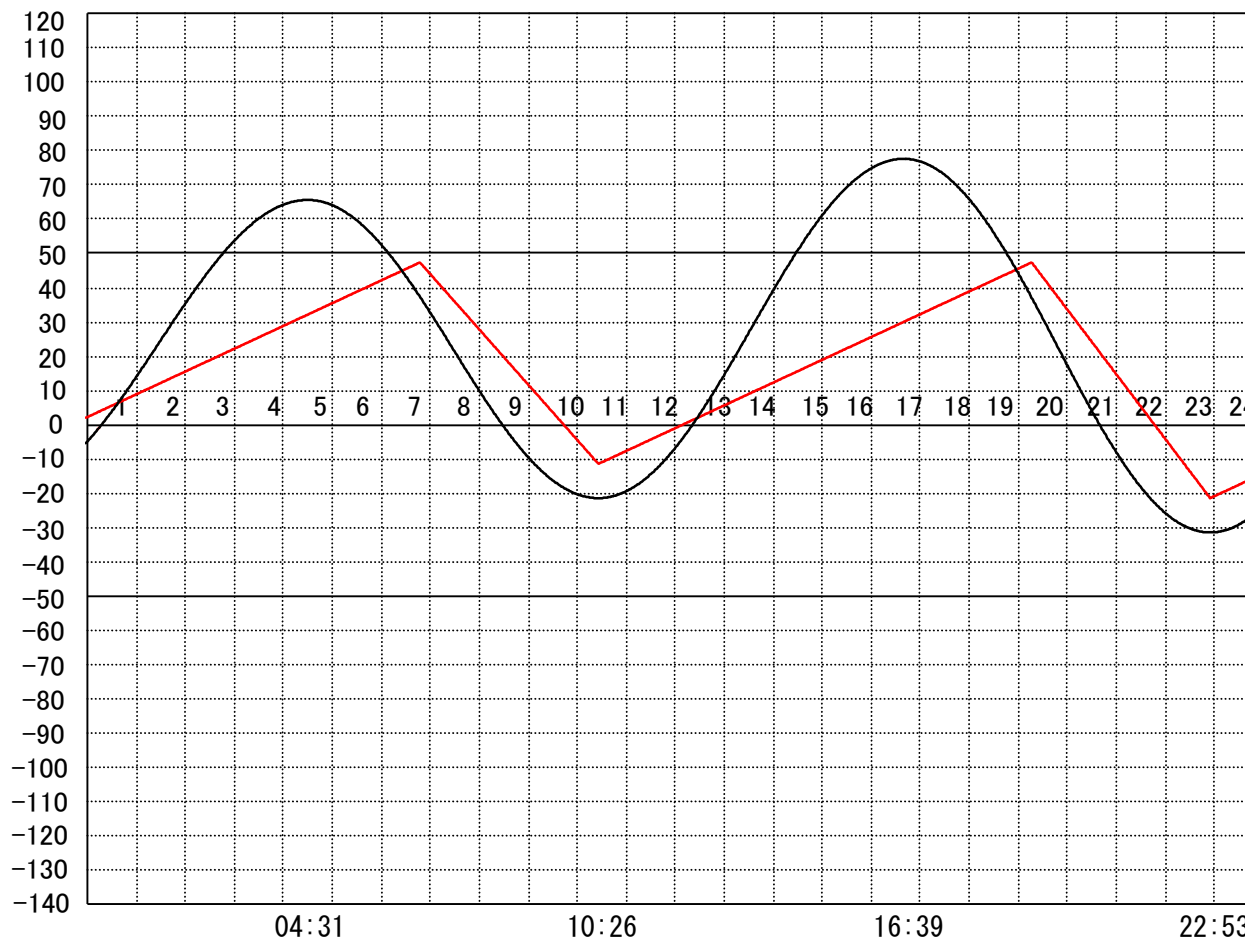
【9時概況】

上流水位 T.P cm

下流水位 T.P cm

気 温

天 候



操作モード
設定時刻
設定水位

今 切 川
旧 吉 野 川

干満

05:10 5H

〃

干満

17:40 5H

〃

管 理 日 報

平成 26年 10月 22日 水 曜 日

【設定水位】

定水位 I T.P cm

〃 II T.P cm

最低水位 T.P cm

【指定門扉】

今切 号

旧吉 号

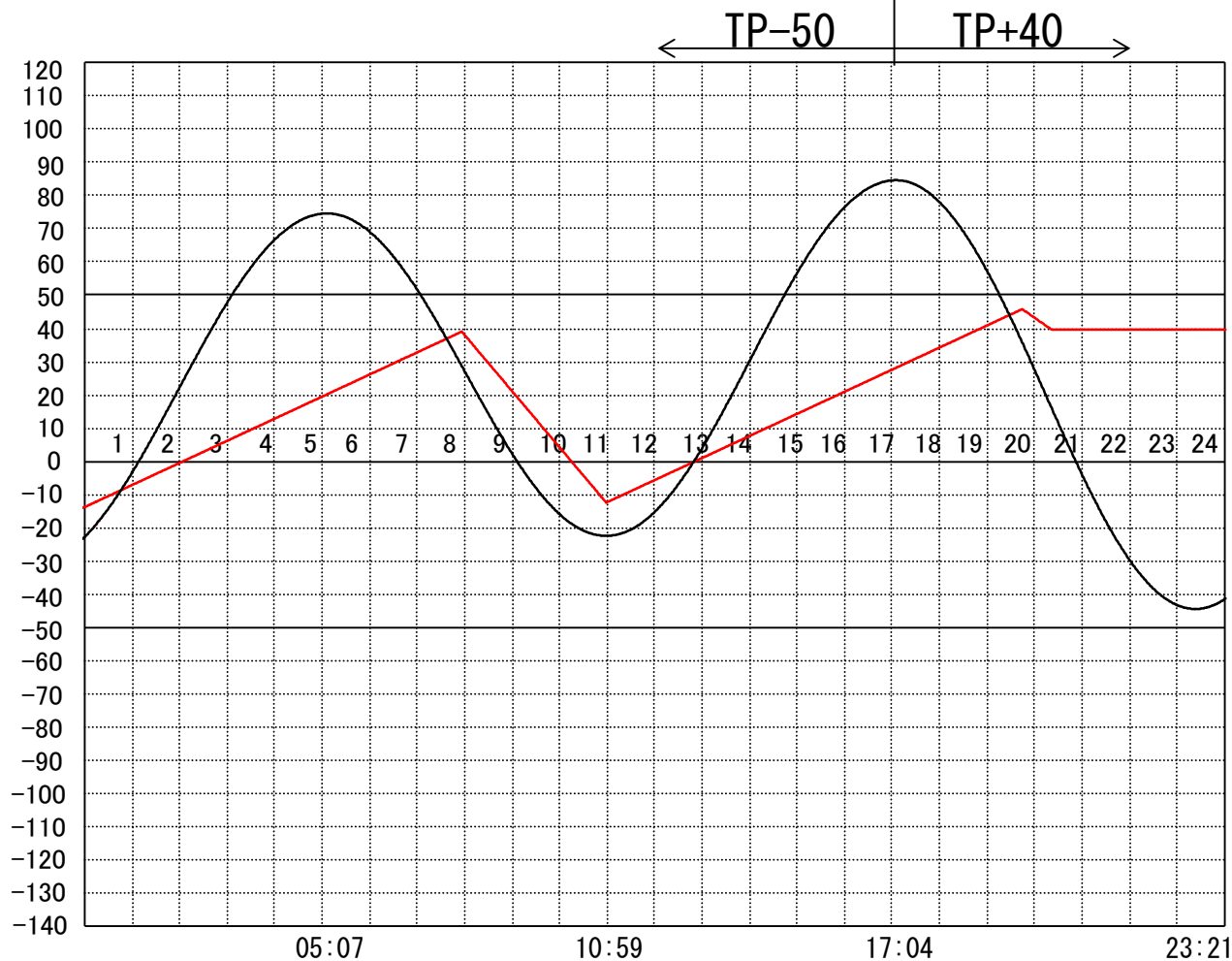
【9時概況】

上流水位 T.P cm

下流水位 T.P cm

気 温

天 候



操作モード	今 切 川
設定時刻	〃
設定水位	旧 吉 野 川

干満
05:40 5H
〃

管 理 日 報

平成 26年 10月 23日 木 曜日

【設定水位】

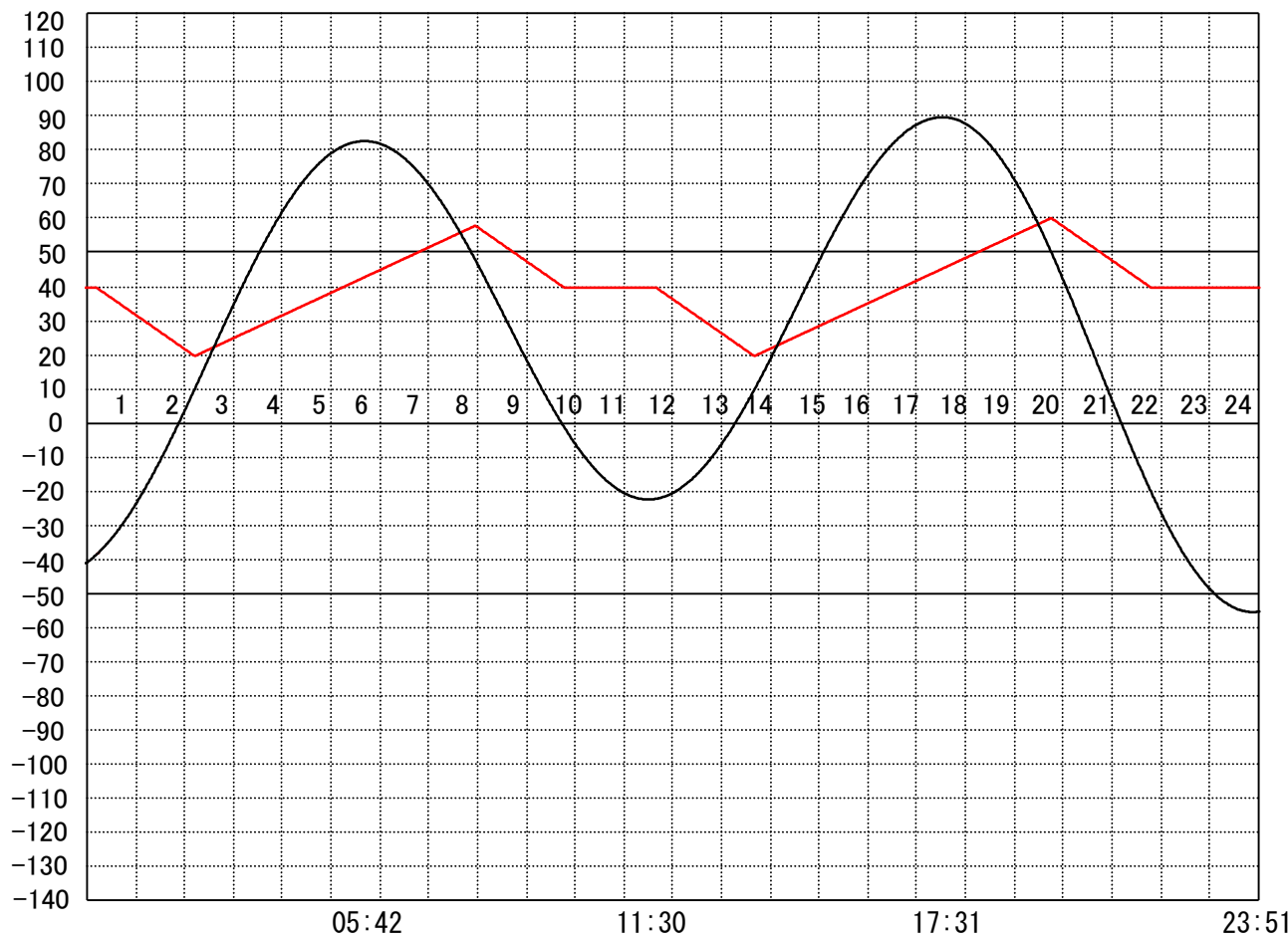
定水位 I T.P cm
 " II T.P cm
 最低水位 T.P cm

【指定門扉】

今切 号
 旧吉 号

【9時概況】

上流水位 T.P cm
 下流水位 T.P cm
 気 温
 天 候



操作モード	今 切 川		定水位 (Ⅱ)		定水位 (Ⅱ)
設定時刻			00:10 TP+20		11:40 TP+20
設定水位	旧吉野川		"		"

管 理 日 報

平成 26年 10月 24日 金曜日

【設定水位】

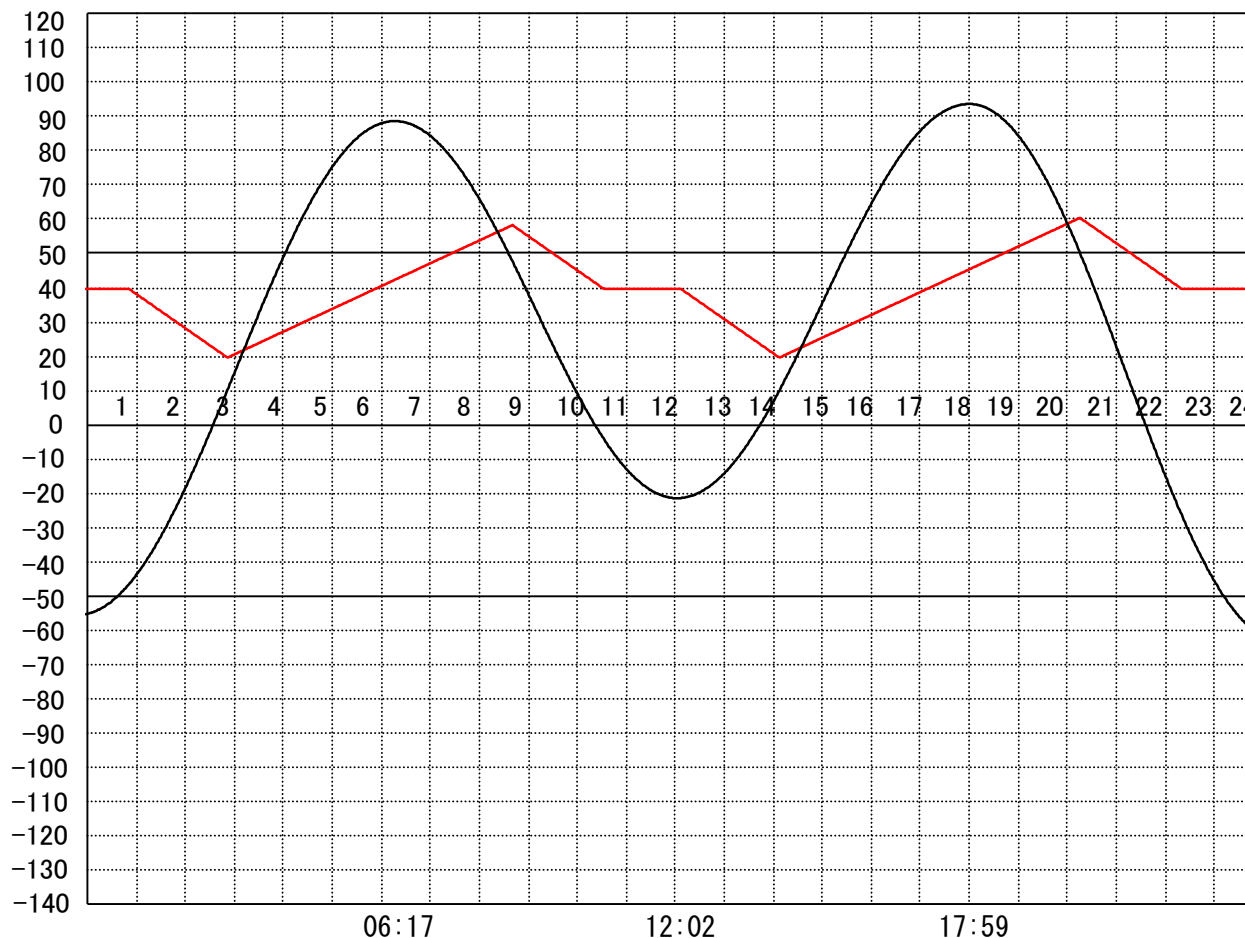
定水位 I T.P cm
 " II T.P cm
 最低水位 T.P cm

【指定門扉】

今切 号
 旧吉 号

【9時概況】

上流水位 T.P cm
 下流水位 T.P cm
 気 温
 天 候



操作モード	今 切 川		定水位 (Ⅱ)		定水位 (Ⅱ)
設定時刻			00:50 TP+20		12:00 TP+20
設定水位	旧吉野川		"		"

管 理 日 報

平成 26年 10月 25日 土曜日

【設定水位】

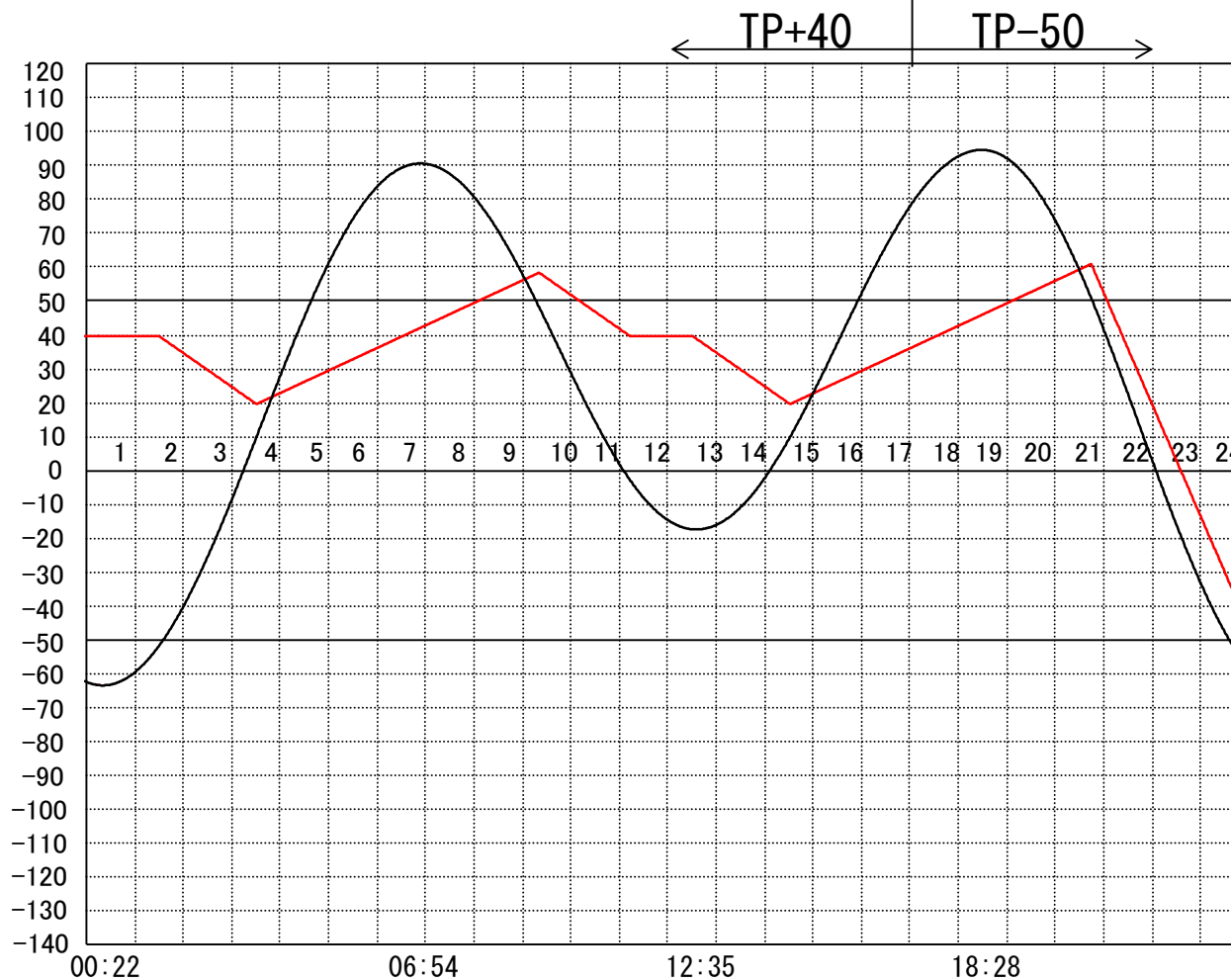
定水位 I T.P cm
 " II T.P cm
 最低水位 T.P cm

【指定門扉】

今切 号
 旧吉 号

【9時概況】

上流水位 T.P cm
 下流水位 T.P cm
 気 温
 天 候



操作モード	今切川	定水位 (Ⅱ)	12:30 TP+20	定水位 (Ⅱ)	19:40 5H
設定時刻		01:30 TP+20		"	"
設定水位	旧吉野川	"		"	"

管 理 日 報

平成 26年 10月 26日 日曜日

【設定水位】

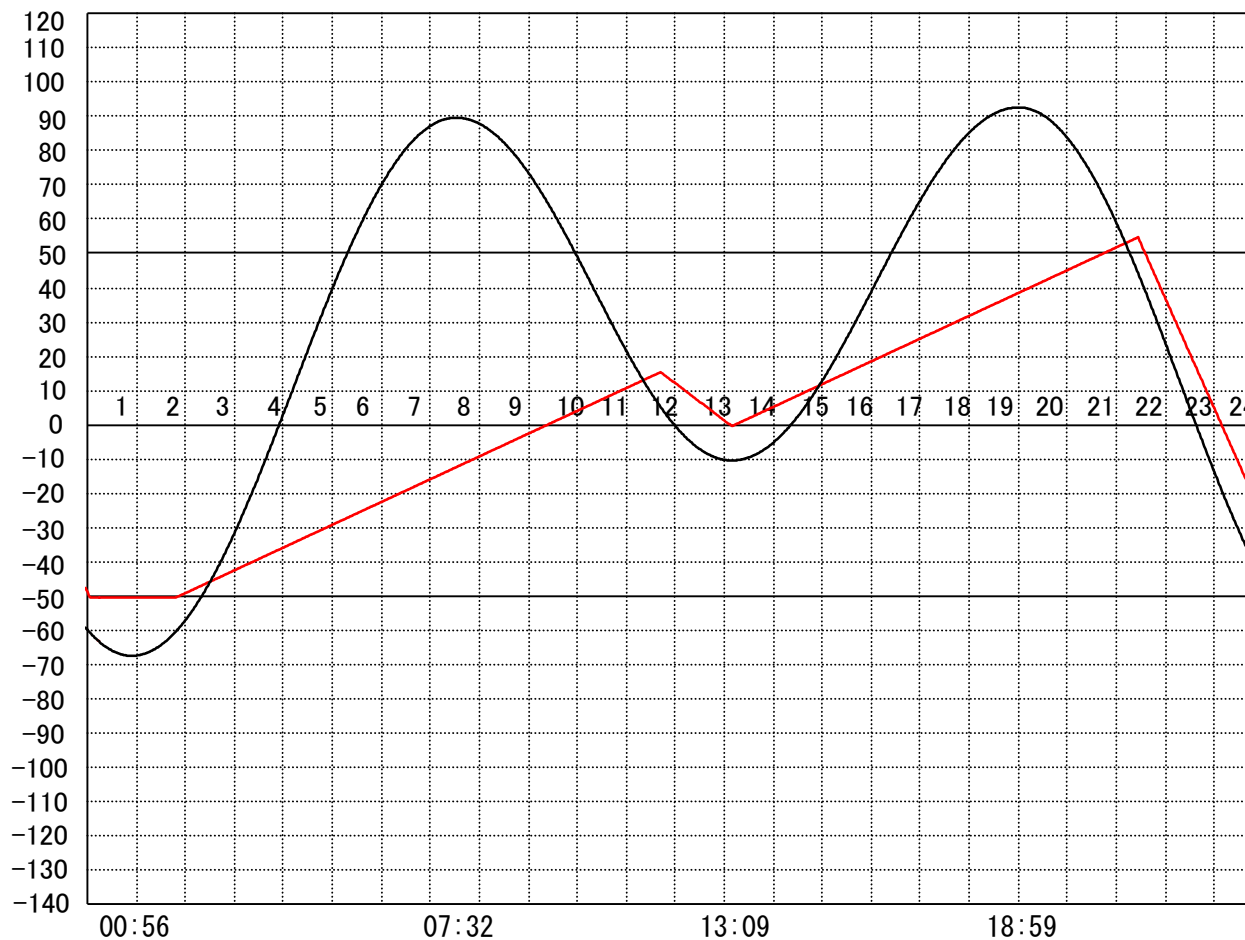
定水位 I T.P cm
 " II T.P cm
 最低水位 T.P cm

【指定門扉】

今切 号
 旧吉 号

【9時概況】

上流水位 T.P cm
 下流水位 T.P cm
 気 温
 天 候



操作モード	今 切 川			干満	干満
設定時刻				08:50 4H	20:20 5H
設定水位	旧吉野川			"	"

管 理 日 報

平成 26年 10月 27日 月 曜日

【設定水位】

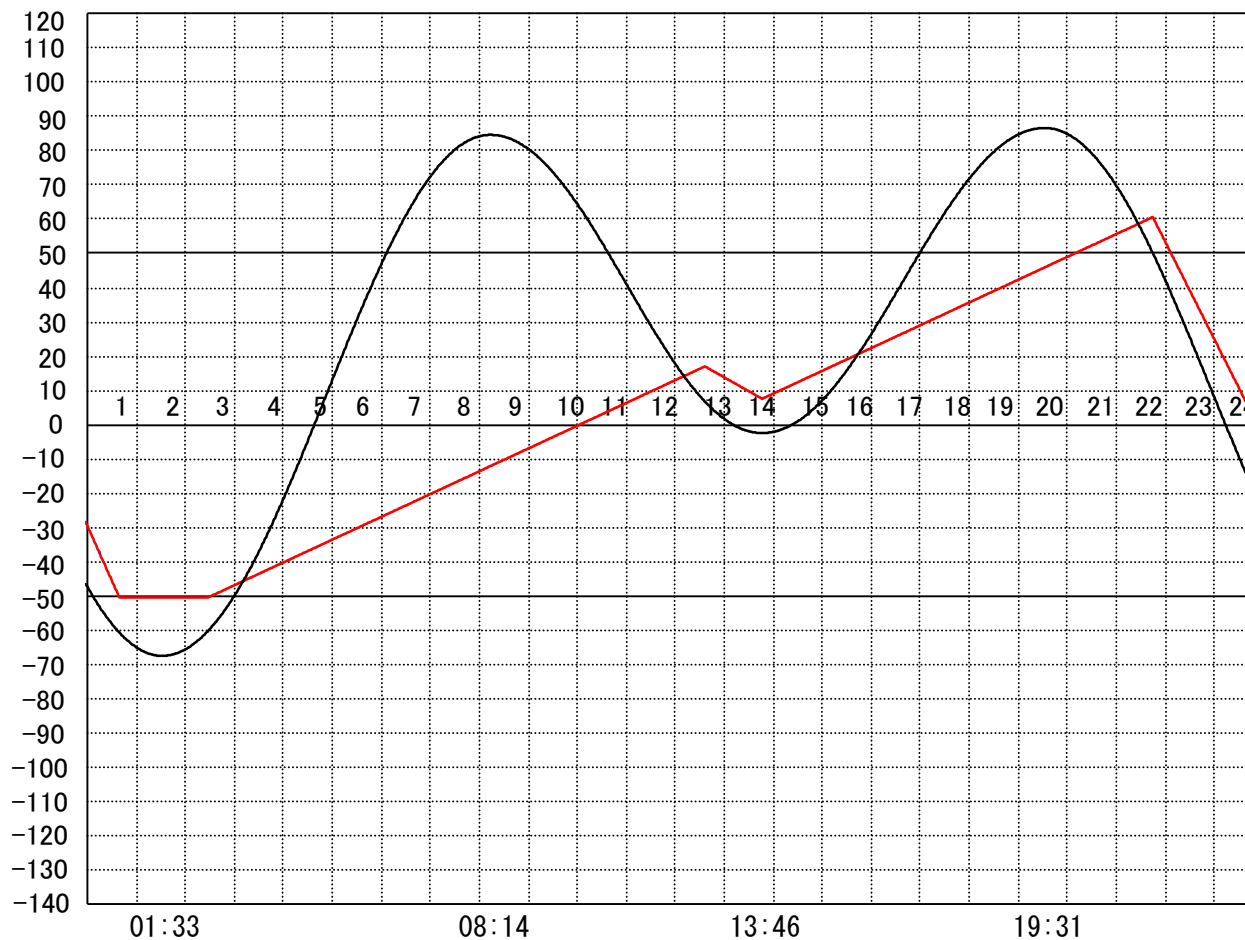
定水位 I T.P cm
 " II T.P cm
 最低水位 T.P cm

【指定門扉】

今切 号
 旧吉 号

【9時概況】

上流水位 T.P cm
 下流水位 T.P cm
 気 温
 天 候



操作モード	今切川
設定時刻	
設定水位	旧吉野川

干満
21:00 5H
”

管 理 日 報

平成 26年 10月 28日 火 曜 日

【設定水位】

定水位 I T.P cm

〃 II T.P cm

最低水位 T.P cm

【指定門扉】

今切 号

旧吉 号

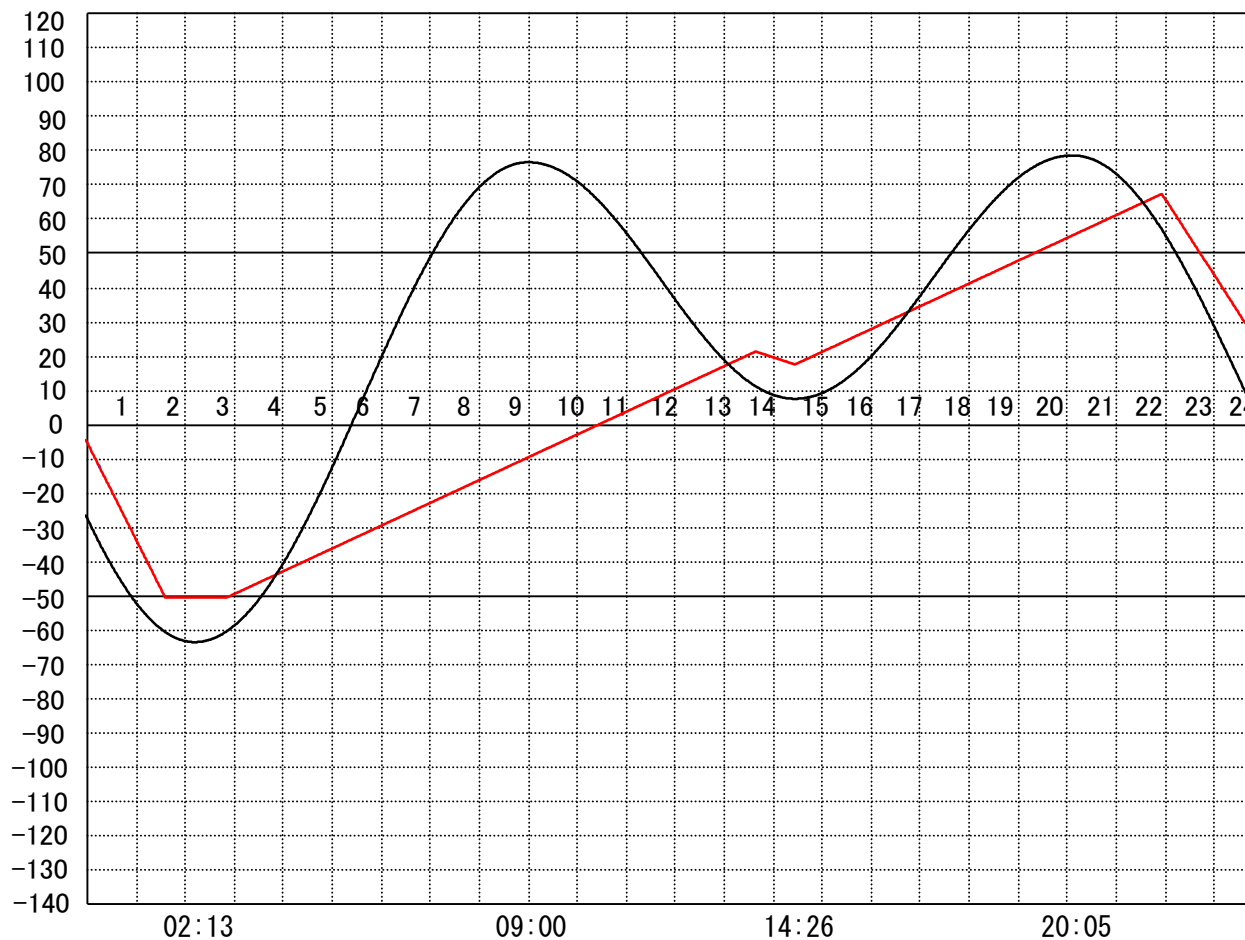
【9時概況】

上流水位 T.P cm

下流水位 T.P cm

気 温

天 候



操作モード	今 切 川
設定時刻	
設定水位	旧 吉 野 川

干満
20:40 6H
〃

管 理 日 報

平成 26年 10月 29日 水 曜 日

【設定水位】

定水位 I T.P cm

〃 II T.P cm

最低水位 T.P cm

【指定門扉】

今切 号

旧吉 号

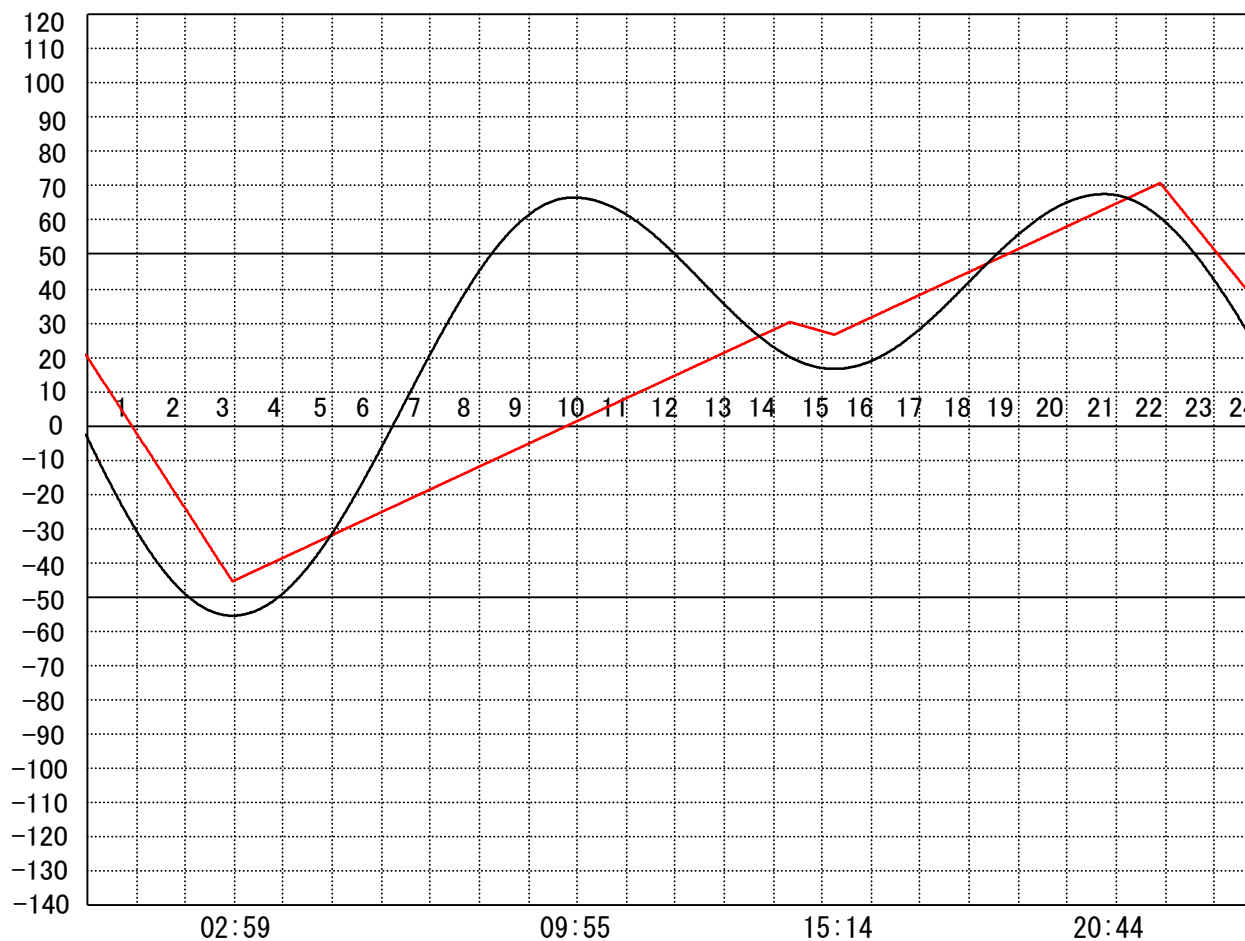
【9時概況】

上流水位 T.P cm

下流水位 T.P cm

気 温

天 候



操作モード	今切川
設定時刻	
設定水位	旧吉野川

干満
21:40 6H
〃

管 理 日 報

平成 26年 10月 30日 木曜日

【設定水位】

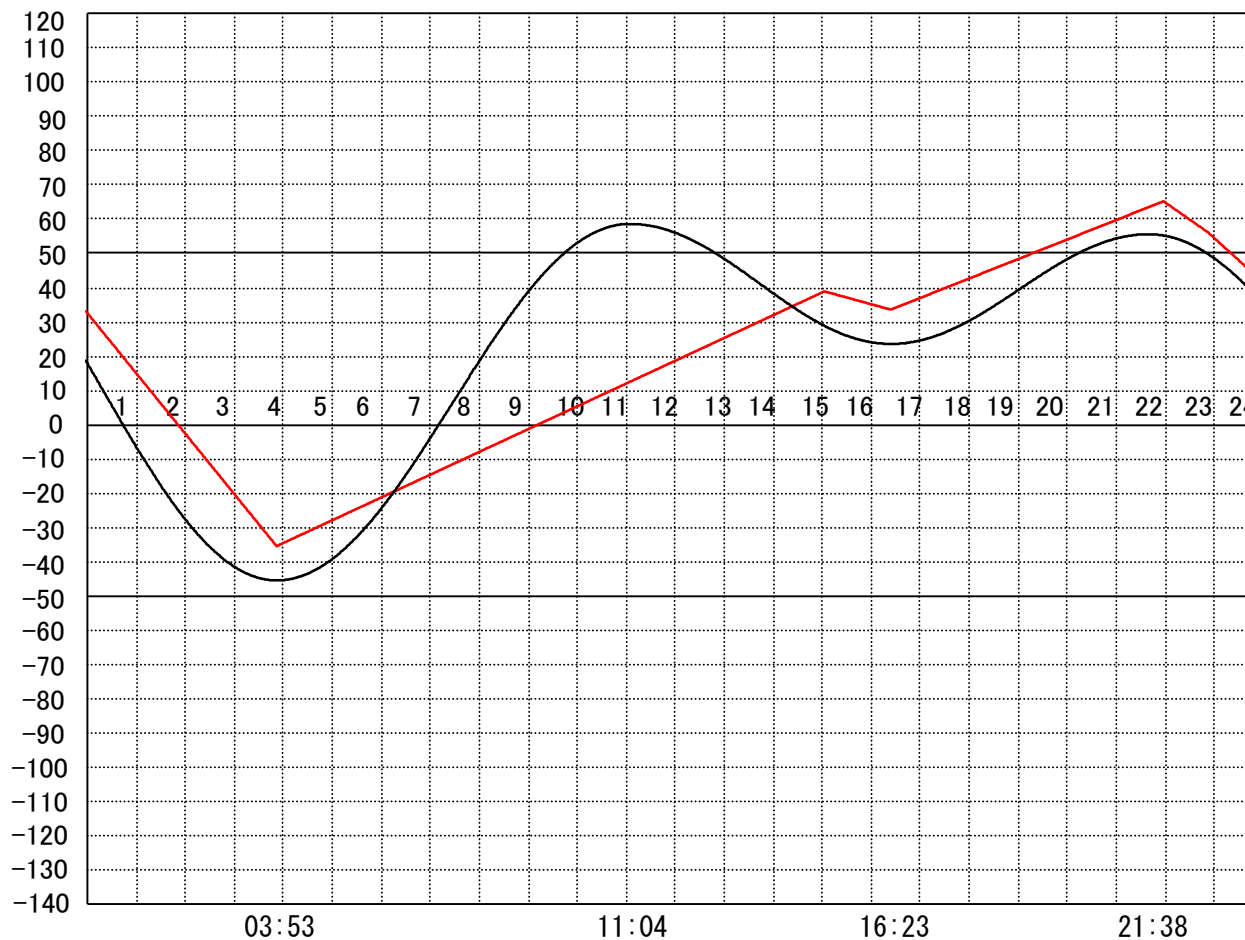
定水位 I T.P cm
 " II T.P cm
 最低水位 T.P cm

【指定門扉】

今切 号
 旧吉 号

【9時概況】

上流水位 T.P cm
 下流水位 T.P cm
 気 温
 天 候



操作モード	今切川
設定時刻	旧吉野川
設定水位	旧吉野川

干満
 22:50 6H
 "

管 理 日 報

平成 26年 10月 31日 金曜日

【設定水位】

定水位 I T.P cm

〃 II T.P cm

最低水位 T.P cm

【指定門扉】

今切 号

旧吉 号

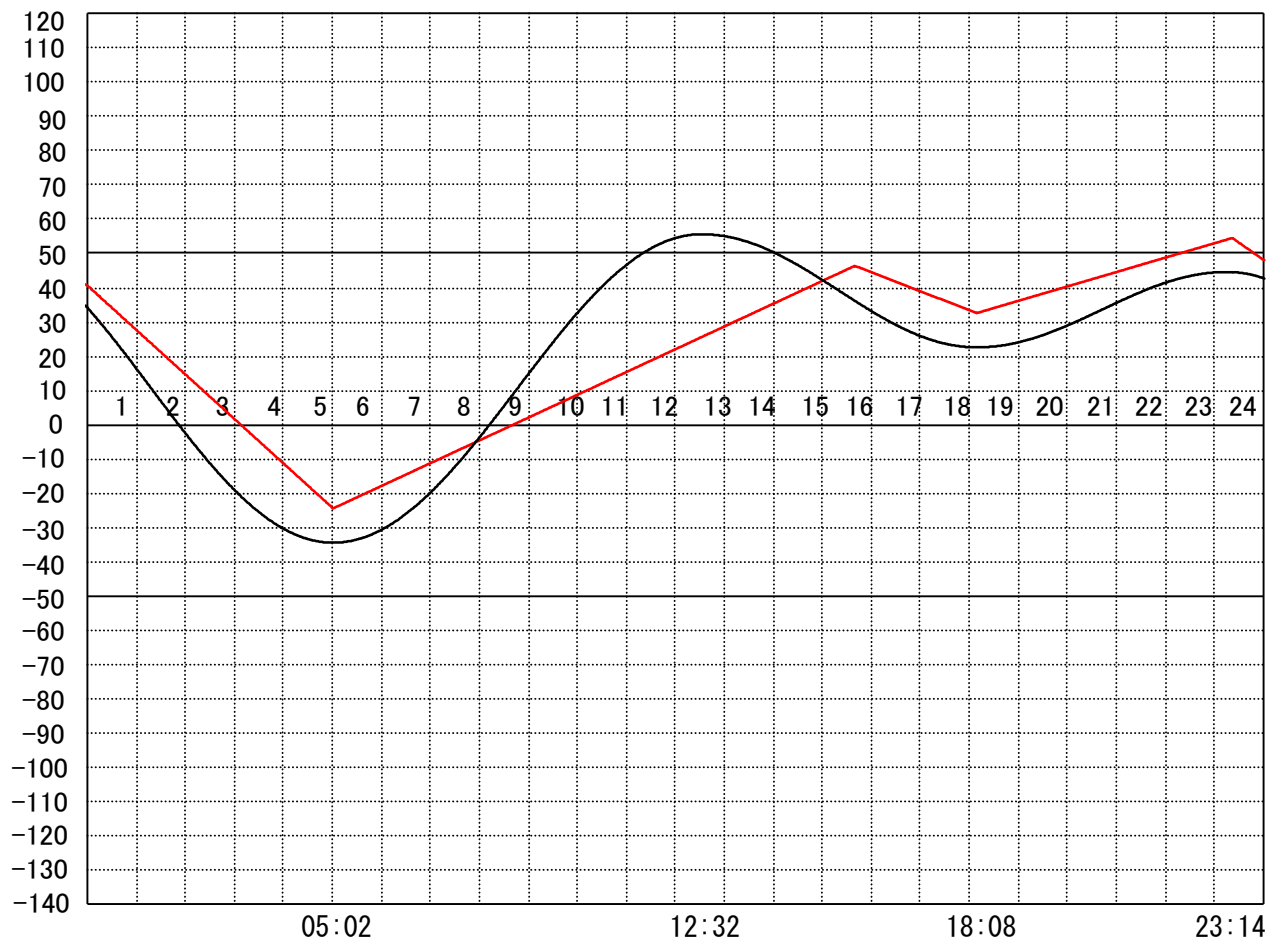
【9時概況】

上流水位 T.P cm

下流水位 T.P cm

気 温

天 候



操作モード	今 切 川
設定時刻	
設定水位	旧 吉 野 川