

管 理 日 報

平成 26年 11月 1日 土曜日

【設定水位】

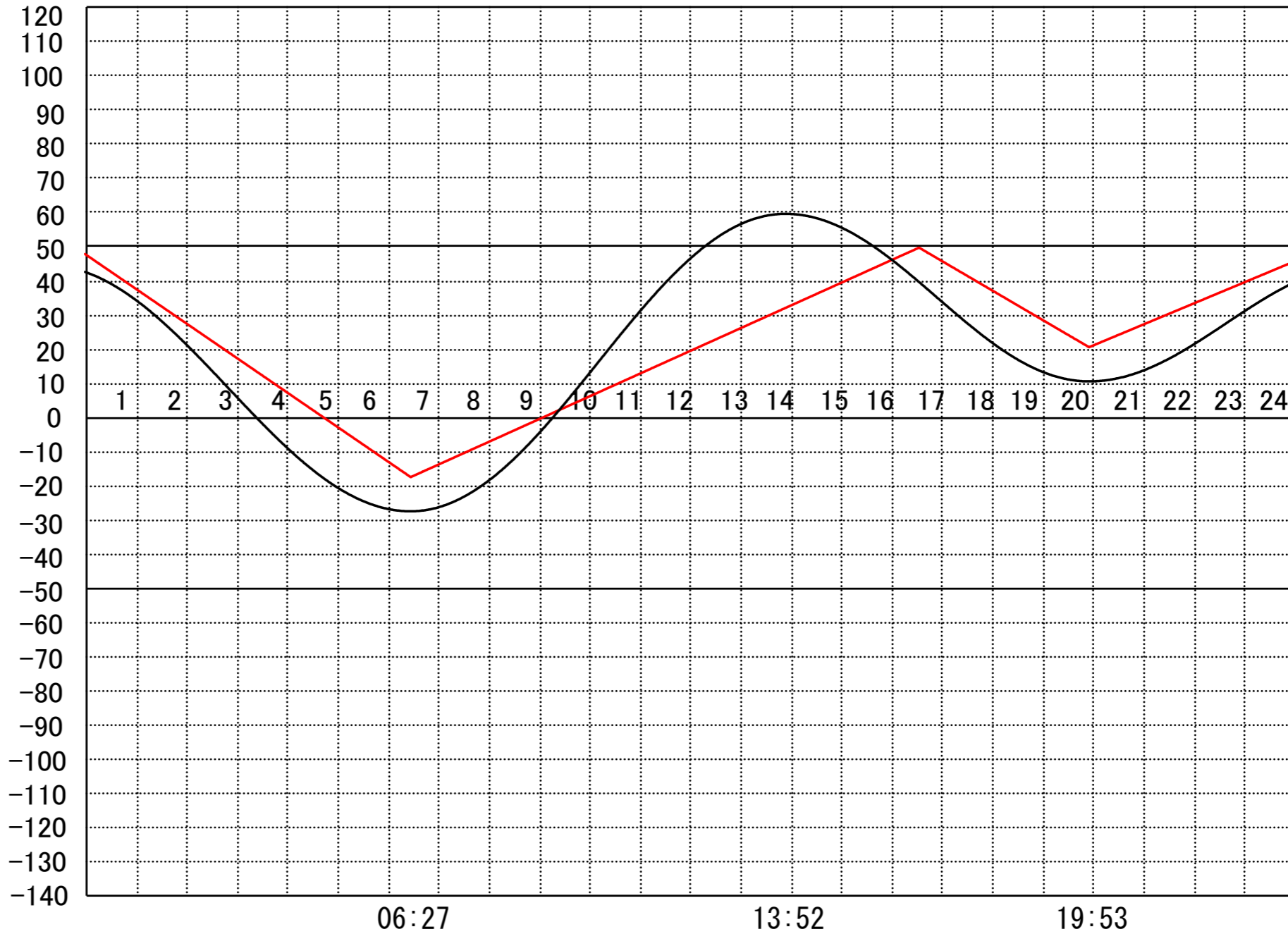
定水位 I T.P cm
 " II T.P cm
 最低水位 T.P cm

【指定門扉】

今切 号
 旧吉 号

【9時概況】

上流水位 T.P cm
 下流水位 T.P cm
 気 温
 天 候



操作モード	今 切 川
設定時刻	旧 吉 野 川
設定水位	

干満	00:10 6H
"	"

管 理 日 報

平成 26年 11月 2日 日曜日

【設定水位】

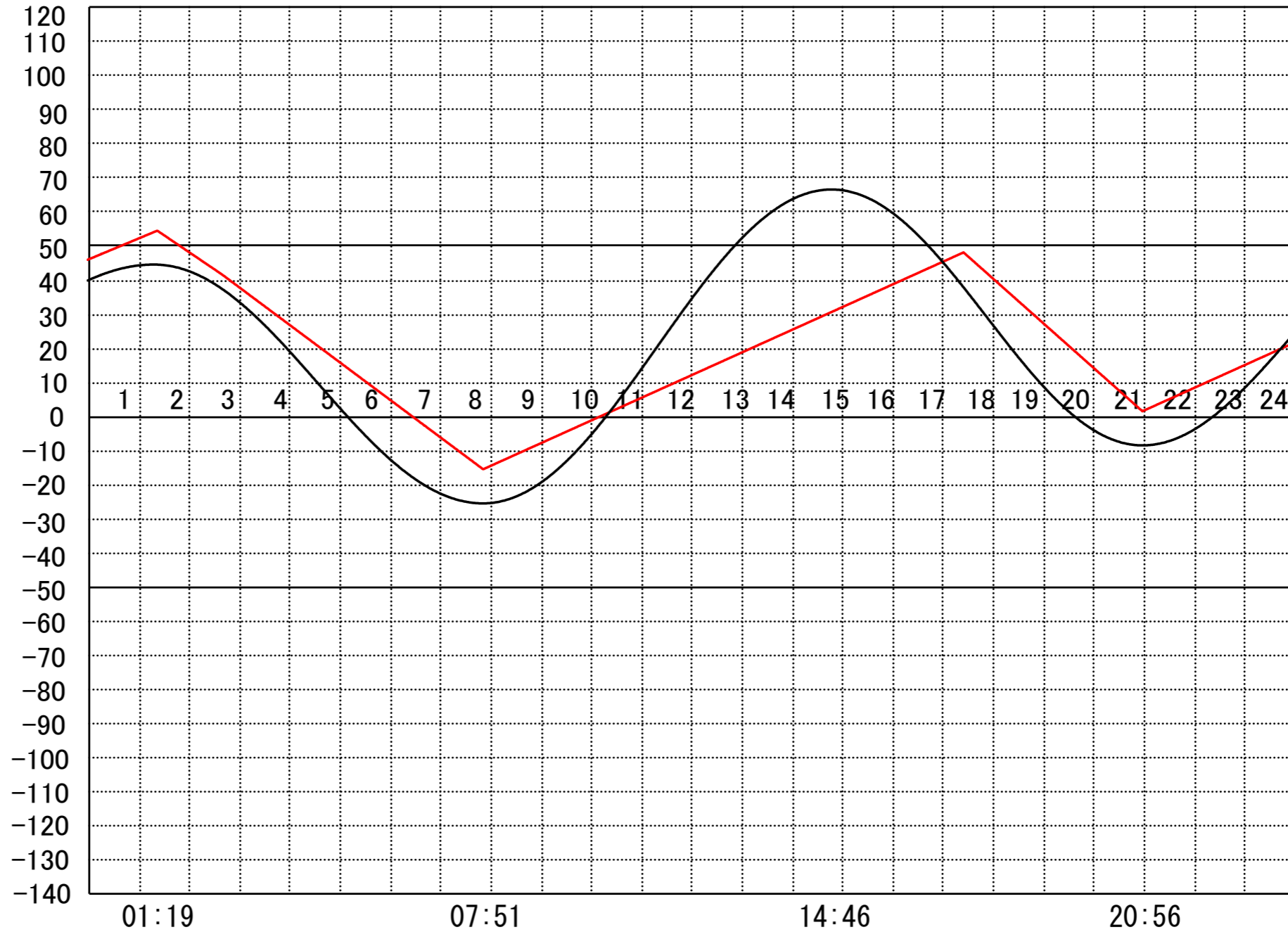
定水位 I T.P cm
 " II T.P cm
 最低水位 T.P cm

【指定門扉】

今切 号
 旧吉 号

【9時概況】

上流水位 T.P cm
 下流水位 T.P cm
 気 温
 天 候



操作モード	今 切 川		干満		干満	
	設定時刻		02:40 5H		15:40 5H	
設定水位	旧 吉 野 川		〃		〃	

管 理 日 報

平成 26年 11月 3日 月 曜日

【設定水位】

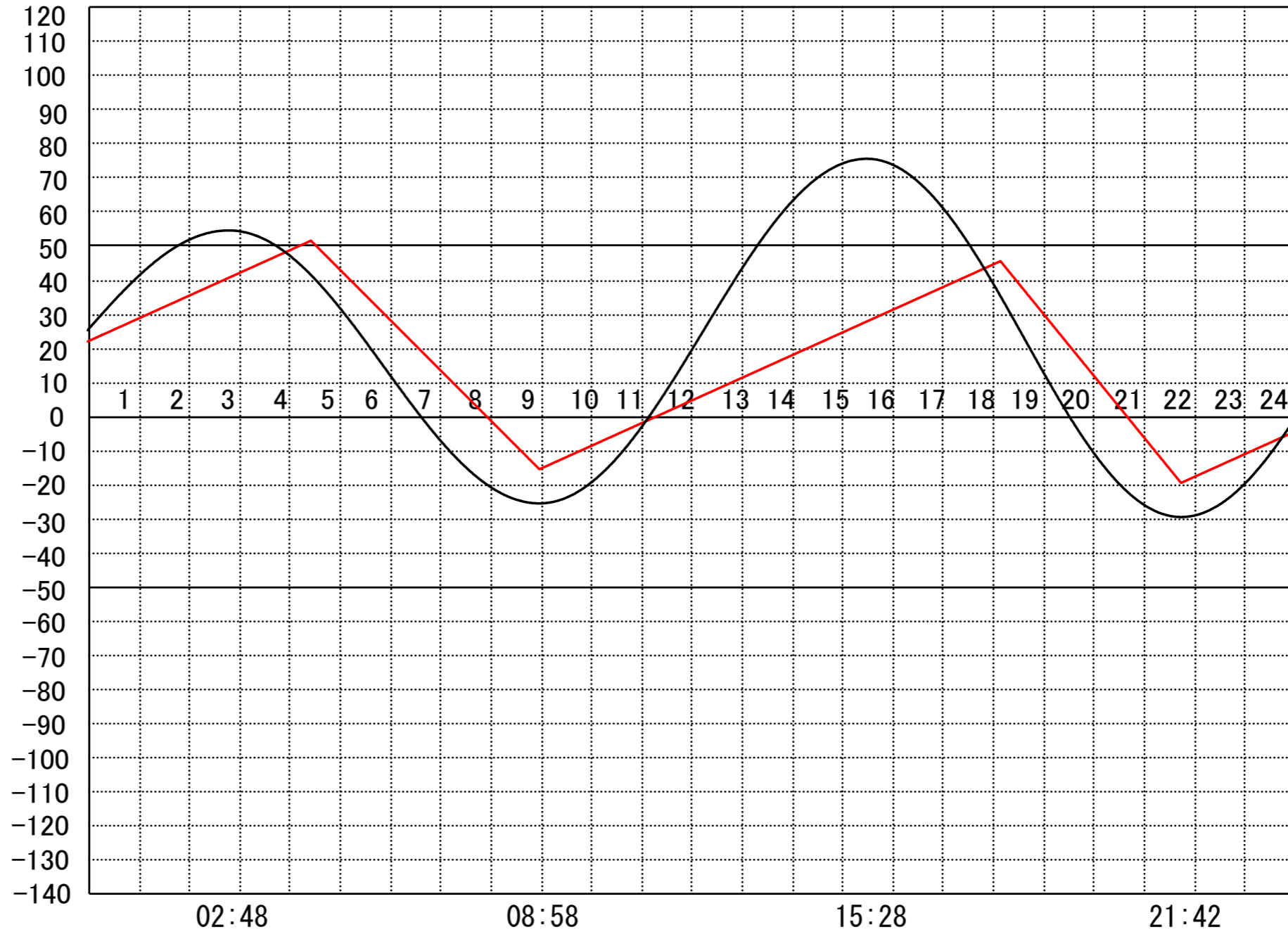
定水位 I T.P cm
 " II T.P cm
 最低水位 T.P cm

【指定門扉】

今切 号
 旧吉 号

【9時概況】

上流水位 T.P cm
 下流水位 T.P cm
 気 温
 天 候



操作モード	今 切 川	干満	干満
設定時刻		03:40 5H	16:30 5H
設定水位	旧吉野川	"	"

管 理 日 報

平成 26年 11月 4日 火曜日

【設定水位】

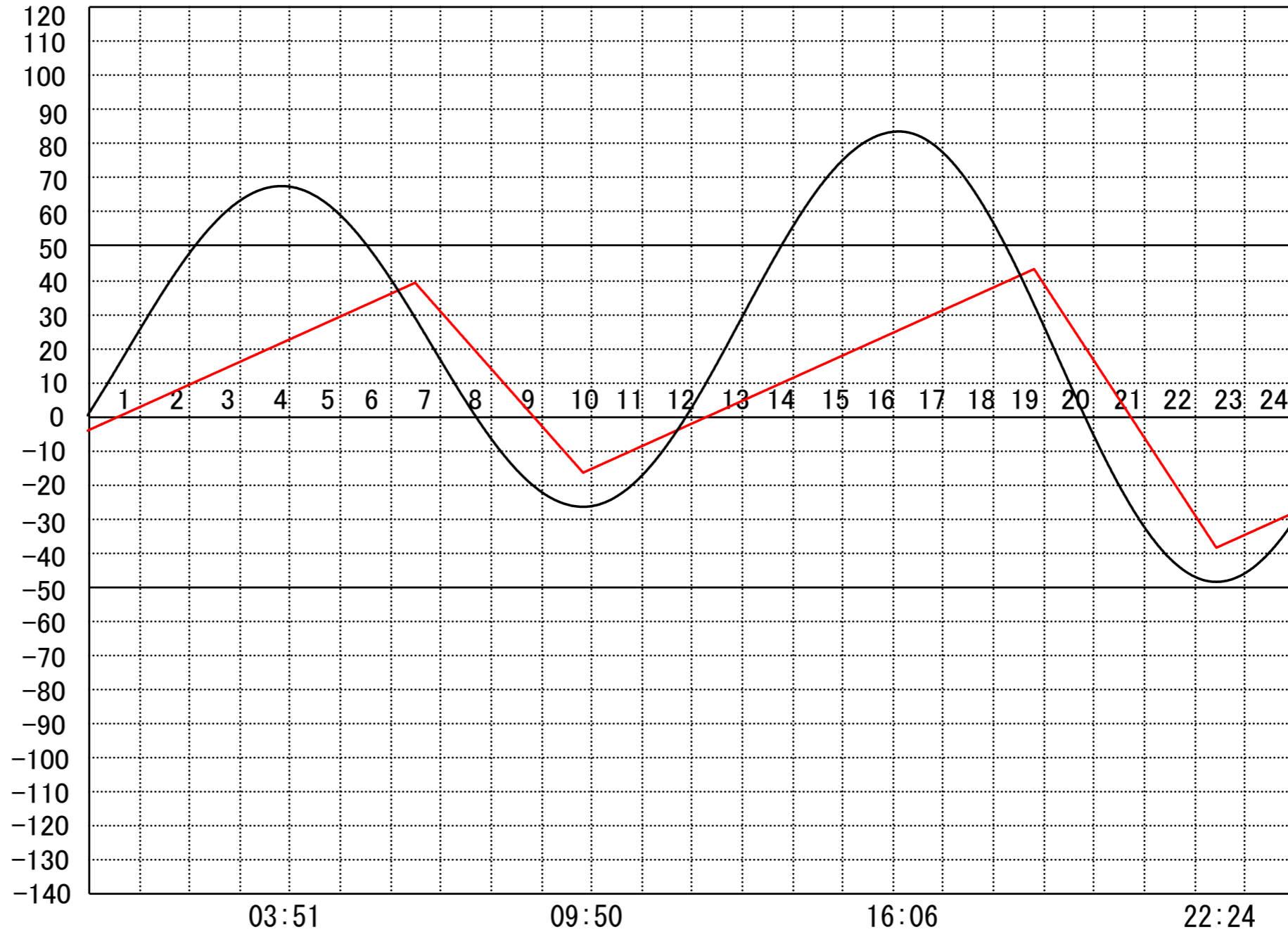
定水位 I T.P cm
 " II T.P cm
 最低水位 T.P cm

【指定門扉】

今切 号
 旧吉 号

【9時概況】

上流水位 T.P cm
 下流水位 T.P cm
 気 温
 天 候



操作モード	今 切 川		干満		干満	
	設定時刻		04:30 5H		17:10 5H	
設定水位	旧 吉 野 川		〃		〃	

管 理 日 報

平成 26年 11月 5日 水曜日

【設定水位】

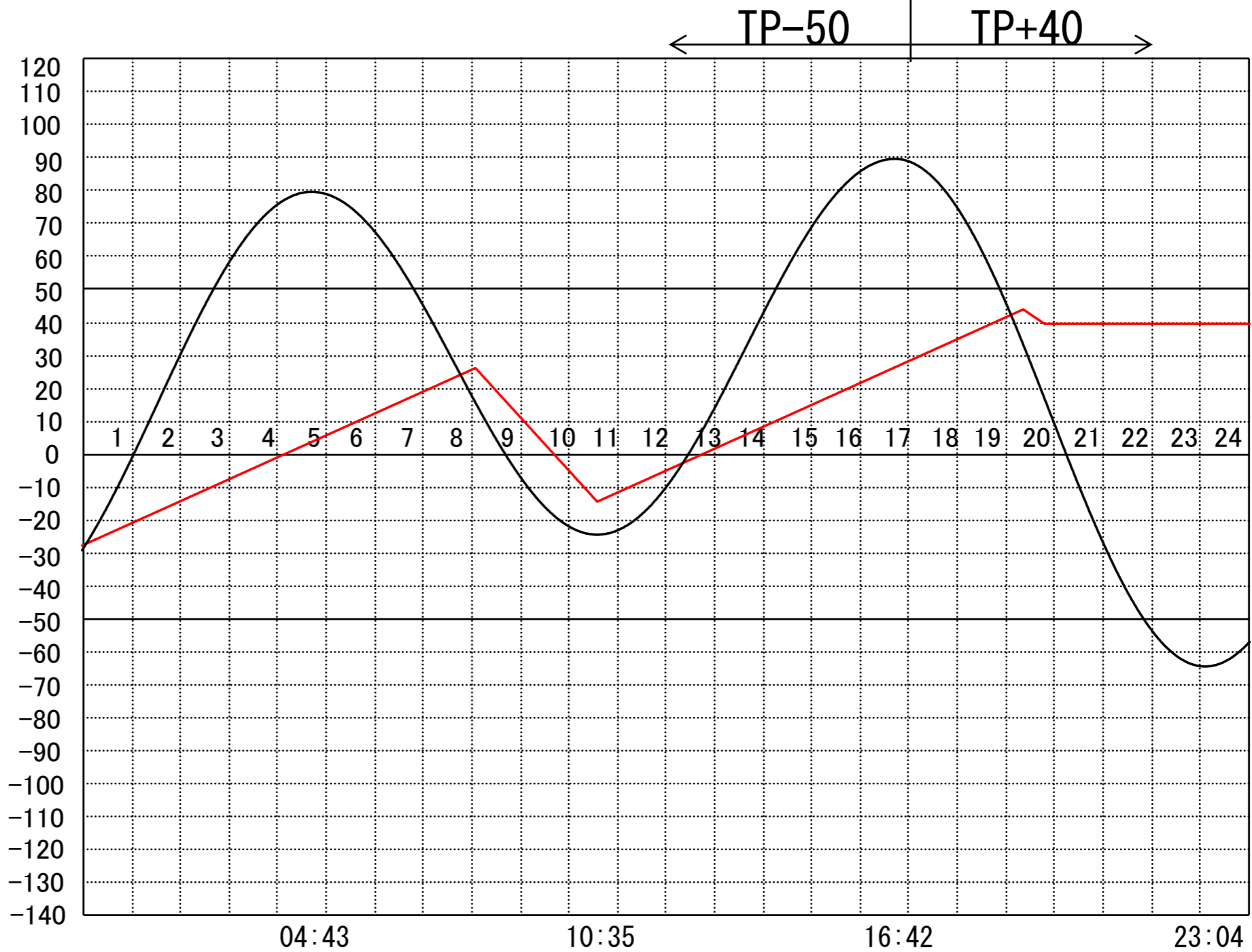
定水位 I T.P cm
 " II T.P cm
 最低水位 T.P cm

【指定門扉】

今切 号
 旧吉 号

【9時概況】

上流水位 T.P cm
 下流水位 T.P cm
 気 温
 天 候



操作モード	今 切 川
設定時刻	
設定水位	旧 吉 野 川

干満	
05:20 5H	
〃	

管 理 日 報

平成 26年 11月 6日 木曜日

【設定水位】

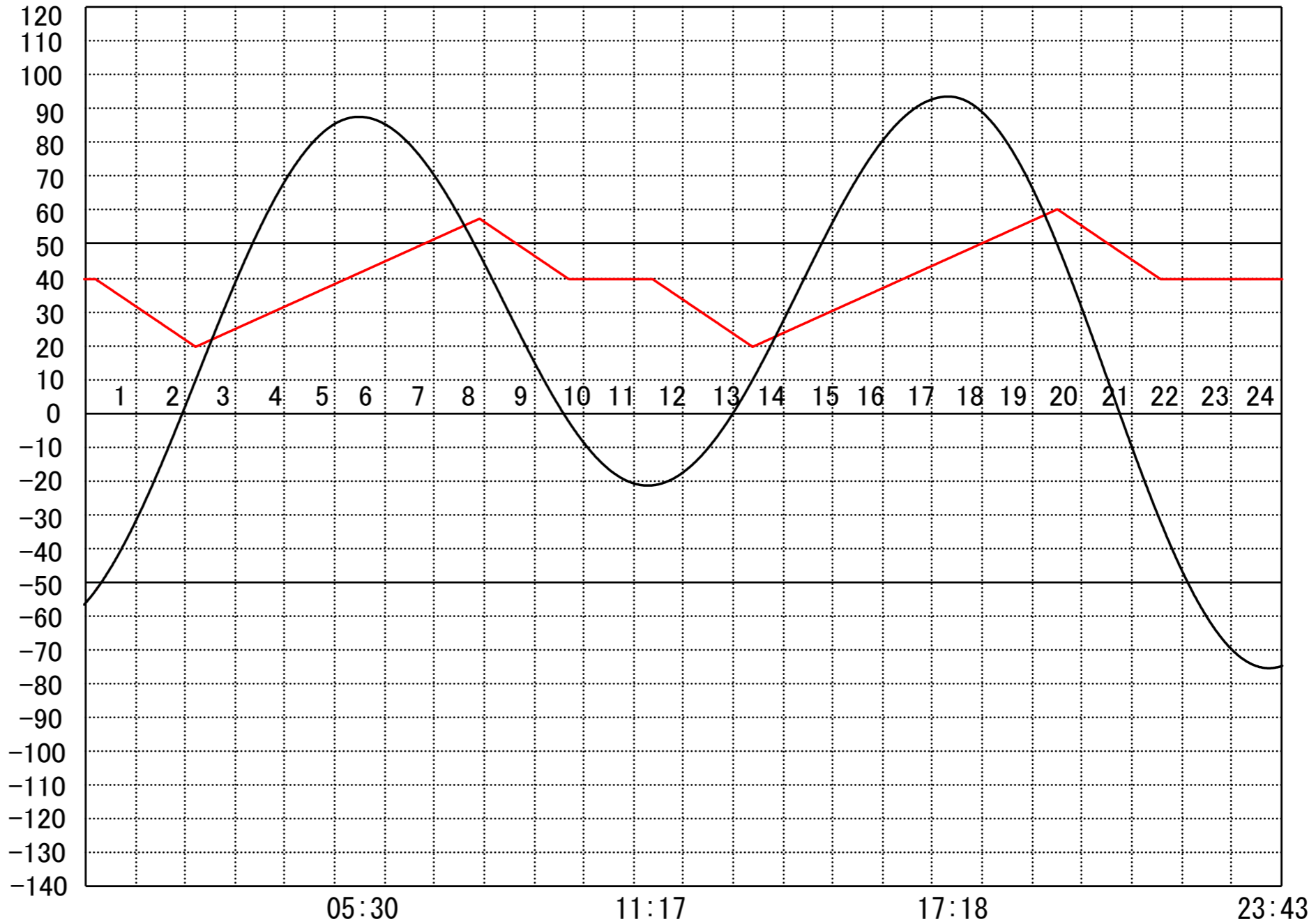
定水位 I T.P cm
 " II T.P cm
 最低水位 T.P cm

【指定門扉】

今切 号
 旧吉 号

【9時概況】

上流水位 T.P cm
 下流水位 T.P cm
 気 温
 天 候



操作モード	今 切 川		定水位 (Ⅱ)		定水位 (Ⅱ)
	設定時刻		00:10 TP+20		11:20 TP+20
設定水位	旧吉野川		"		"

管 理 日 報

平成 26年 11月 7日 金曜日

【設定水位】

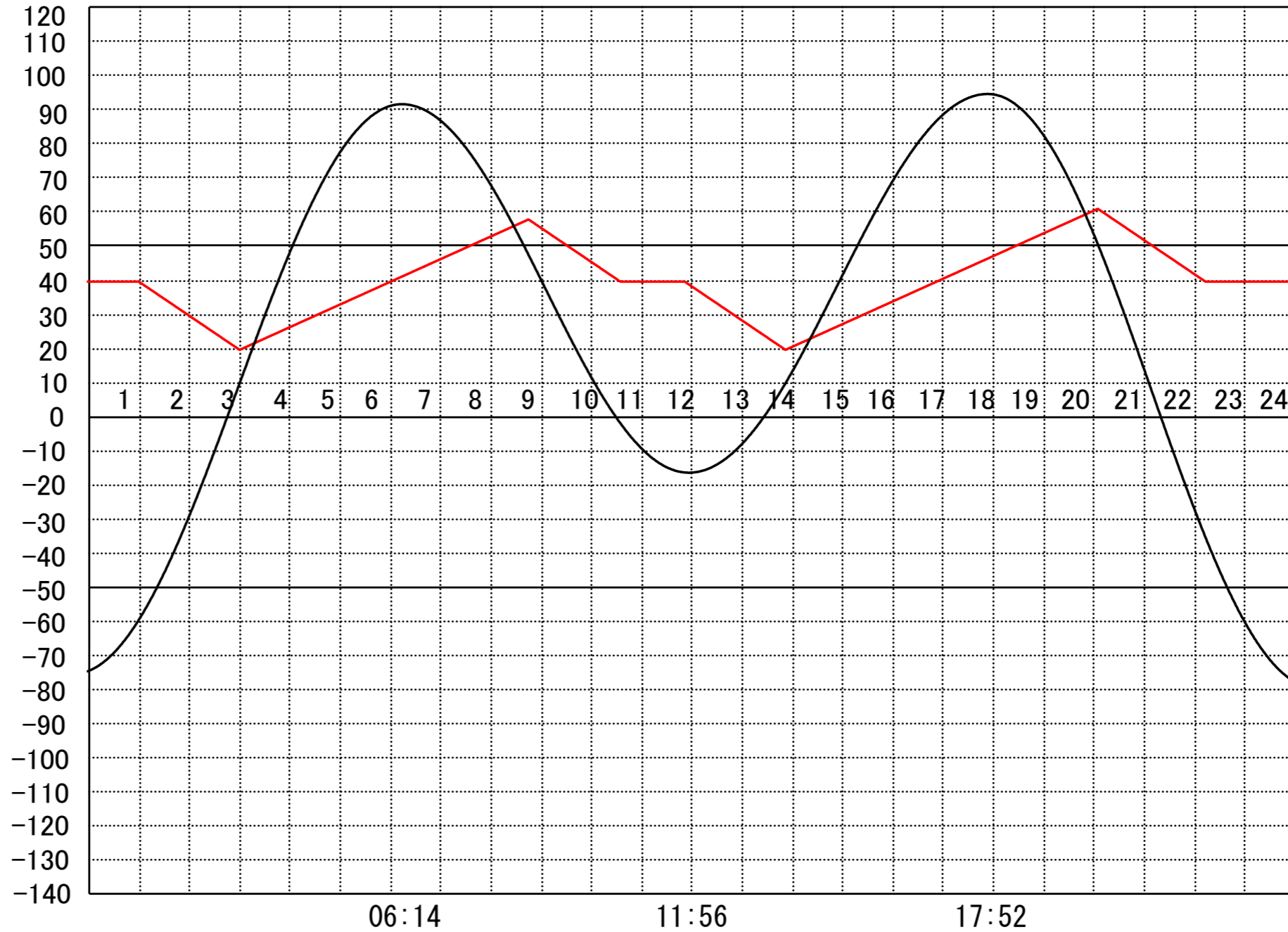
定水位 I T.P cm
 " II T.P cm
 最低水位 T.P cm

【指定門扉】

今切 号
 旧吉 号

【9時概況】

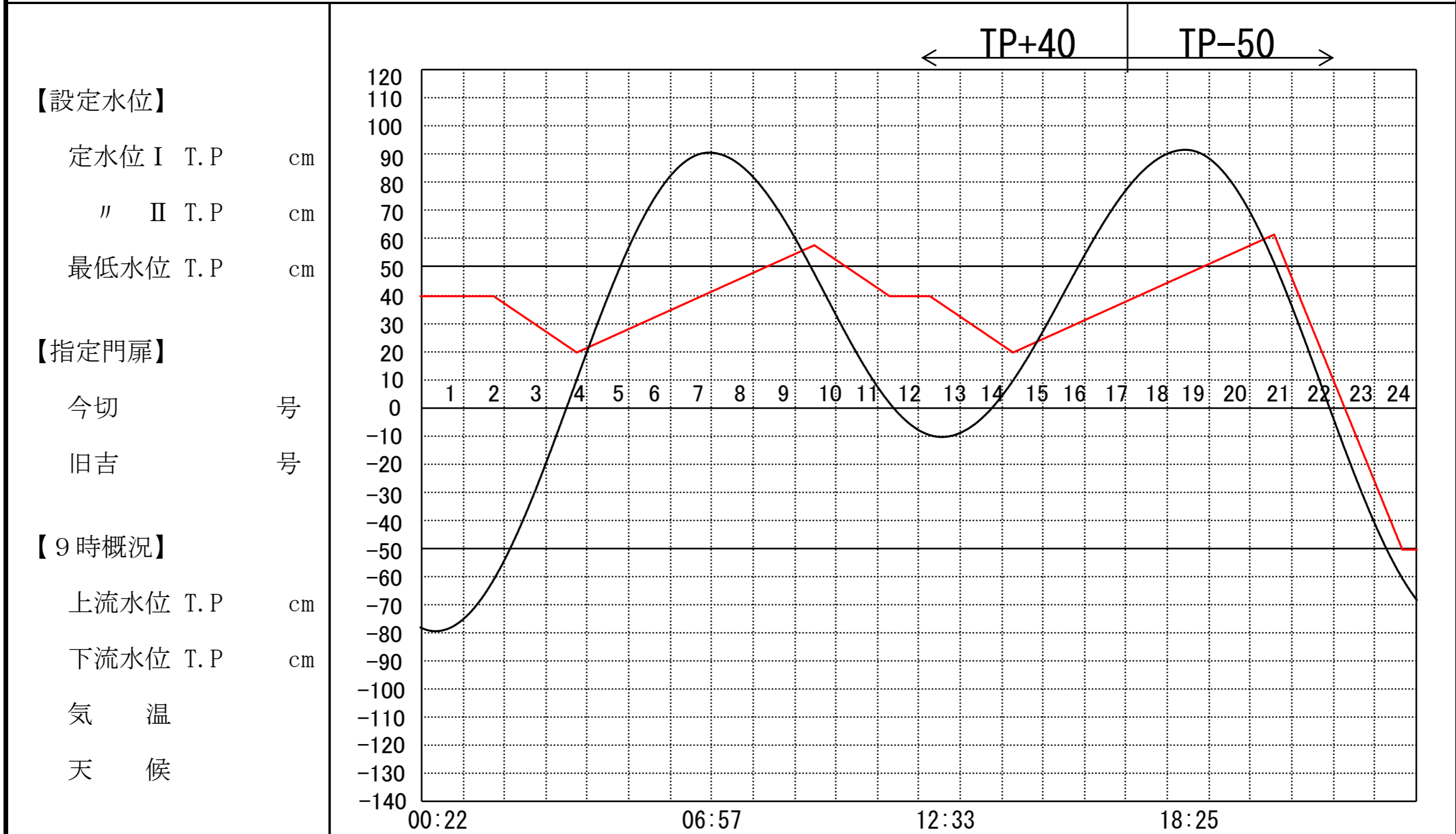
上流水位 T.P cm
 下流水位 T.P cm
 気 温
 天 候



操作モード 設定時刻 設定水位	今 切 川	定水位 (Ⅱ) 01:00 TP+20	定水位 (Ⅱ) 11:50 TP+20
	旧 吉 野 川	"	"

管 理 日 報

平成 26年 11月 8日 土曜日



操作モード	今 切 川		定水位 (Ⅱ)	定水位 (Ⅱ)	干満
	設定時刻	01:40	TP+20	12:10 TP+20	19:50 5H
設定水位	旧吉野川		"	"	"

管 理 日 報

平成 26年 11月 9日 日曜日

【設定水位】

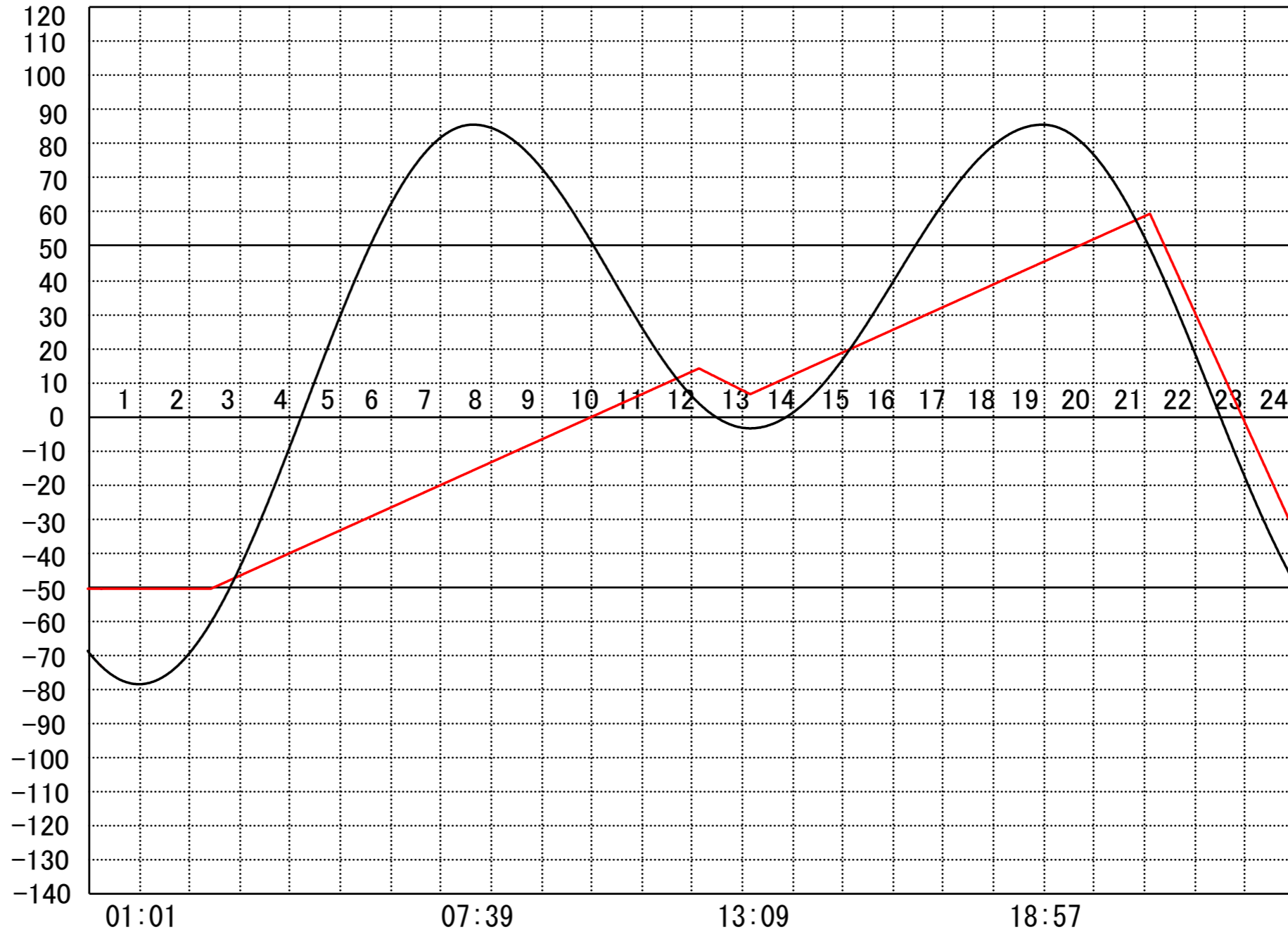
定水位 I T.P cm
 " II T.P cm
 最低水位 T.P cm

【指定門扉】

今切 号
 旧吉 号

【9時概況】

上流水位 T.P cm
 下流水位 T.P cm
 気 温
 天 候



操作モード	今 切 川
設定時刻	
設定水位	旧 吉 野 川

干満	干満
	20:20 5H
	//

管 理 日 報

平成 26年 11月 10日 月 曜日

【設定水位】

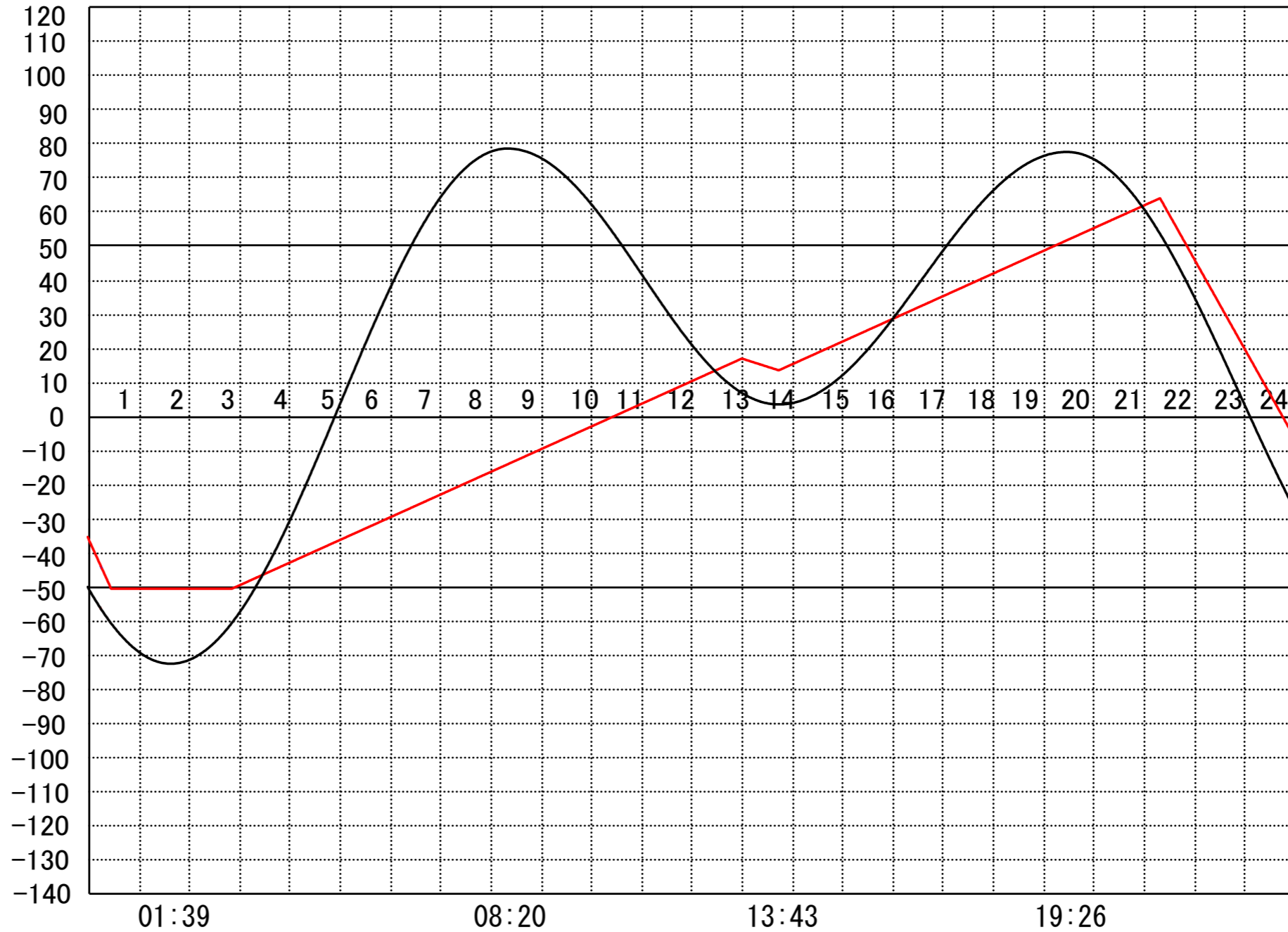
定水位 I T.P cm
 " II T.P cm
 最低水位 T.P cm

【指定門扉】

今切 号
 旧吉 号

【9時概況】

上流水位 T.P cm
 下流水位 T.P cm
 気 温
 天 候



操作モード	今 切 川
設定時刻	
設定水位	旧 吉 野 川

干満	20:00 6H
"	"

管 理 日 報

平成 26年 11月 11日 火曜日

【設定水位】

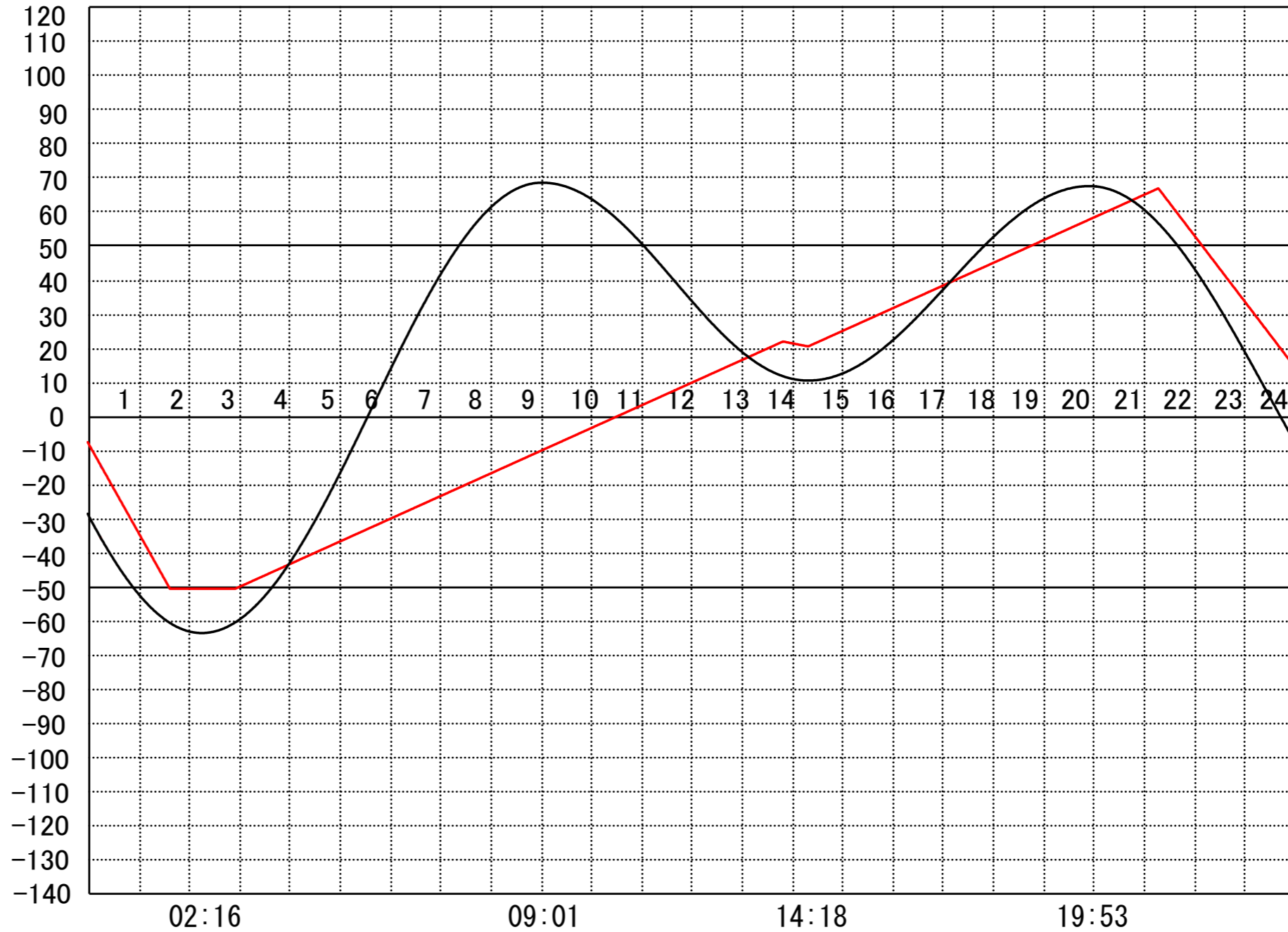
定水位 I T.P cm
 " II T.P cm
 最低水位 T.P cm

【指定門扉】

今切 号
 旧吉 号

【9時概況】

上流水位 T.P cm
 下流水位 T.P cm
 気 温
 天 候



操作モード	今 切 川
設定時刻	
設定水位	旧 吉 野 川

干満	20:40 6H
"	"

管 理 日 報

平成 26年 11月 12日 水曜日

【設定水位】

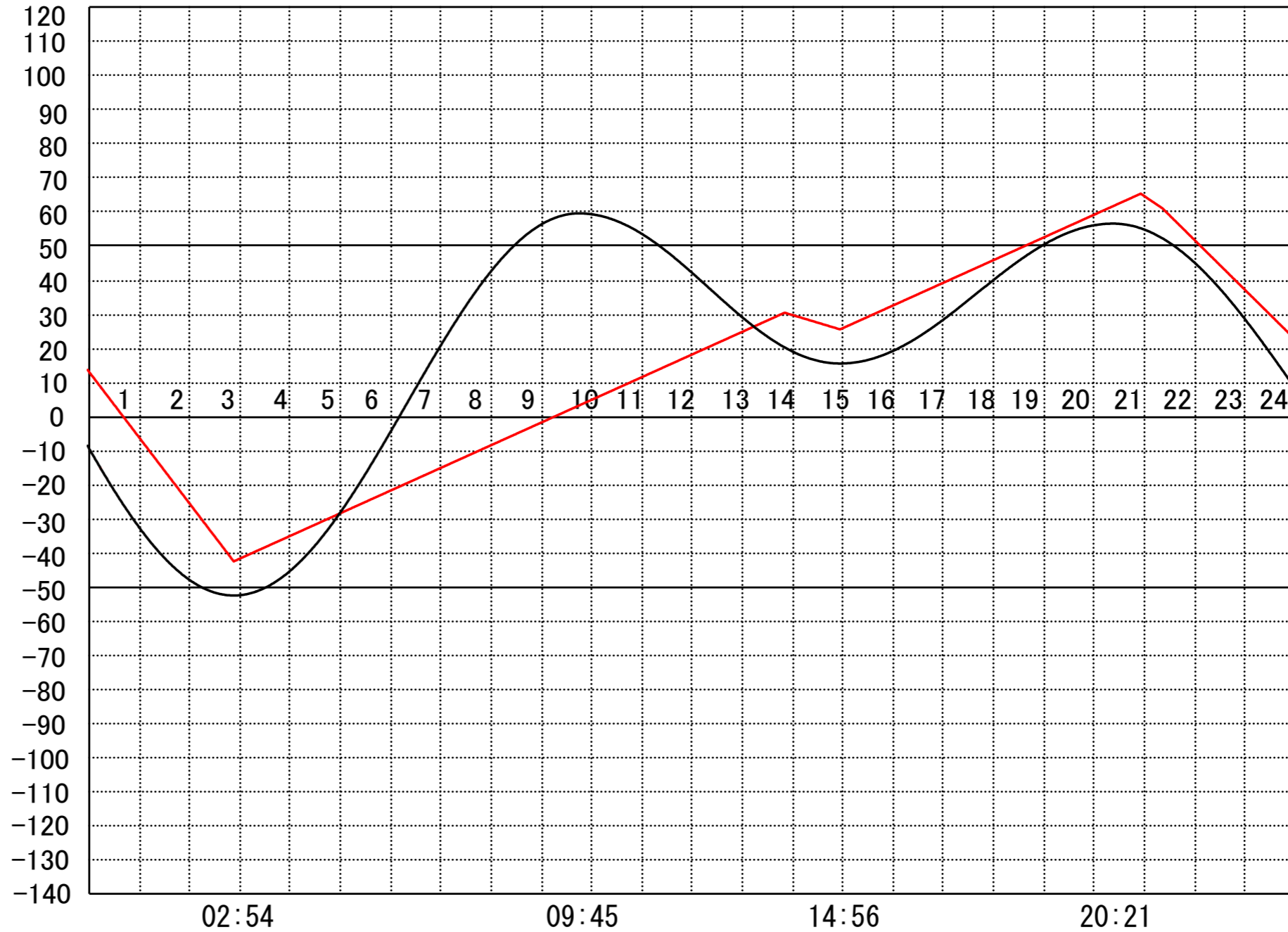
定水位 I T.P cm
 " II T.P cm
 最低水位 T.P cm

【指定門扉】

今切 号
 旧吉 号

【9時概況】

上流水位 T.P cm
 下流水位 T.P cm
 気 温
 天 候



操作モード	今 切 川
設定時刻	
設定水位	旧 吉 野 川

干満
 21:20 6H
 //

管 理 日 報

平成 26年 11月 13日 木曜日

【設定水位】

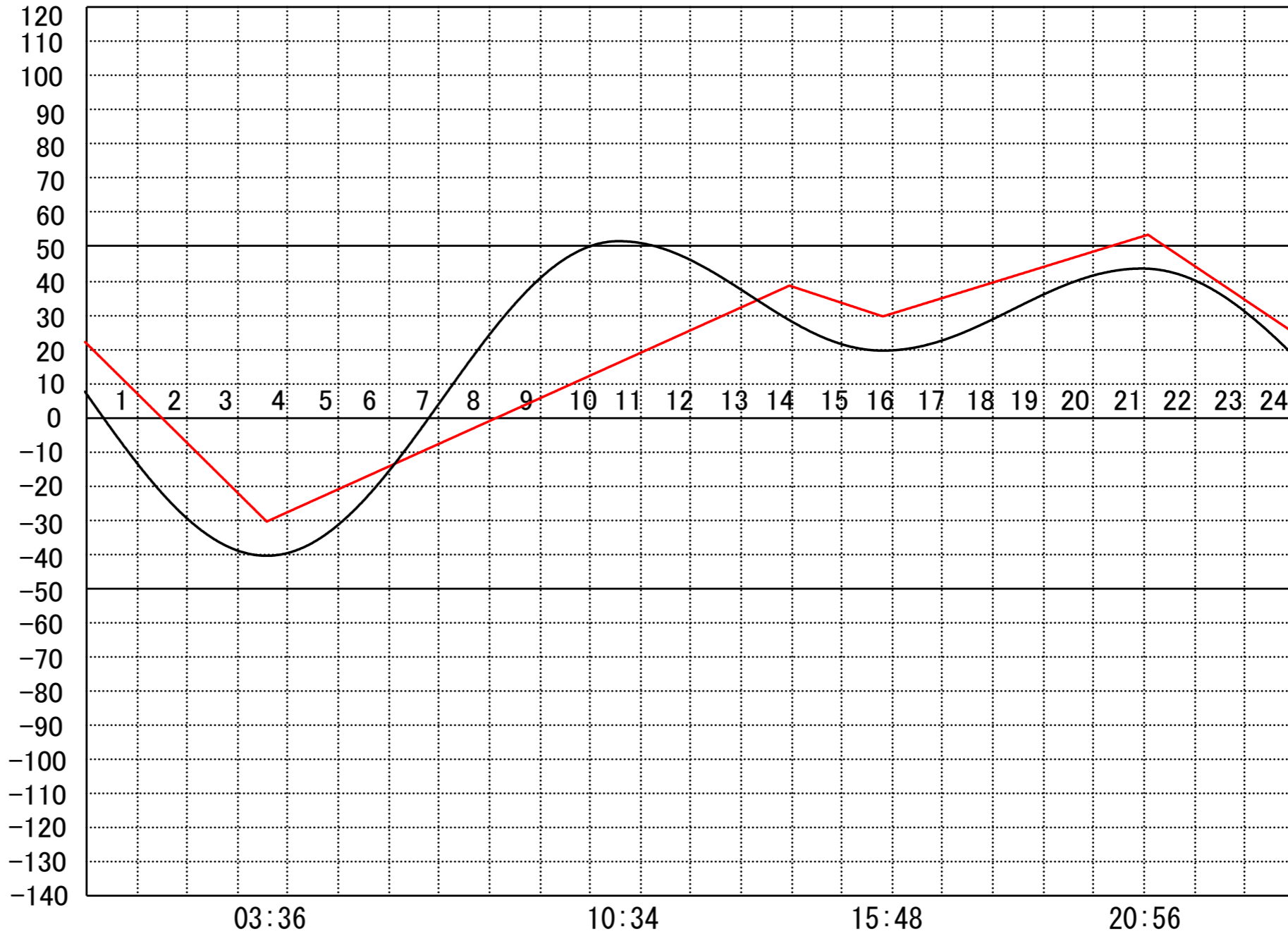
定水位 I T.P cm
 " II T.P cm
 最低水位 T.P cm

【指定門扉】

今切 号
 旧吉 号

【9時概況】

上流水位 T.P cm
 下流水位 T.P cm
 気 温
 天 候



操作モード	今 切 川
設定時刻	
設定水位	旧 吉 野 川

管 理 日 報

平成 26年 11月 14日 金曜日

【設定水位】

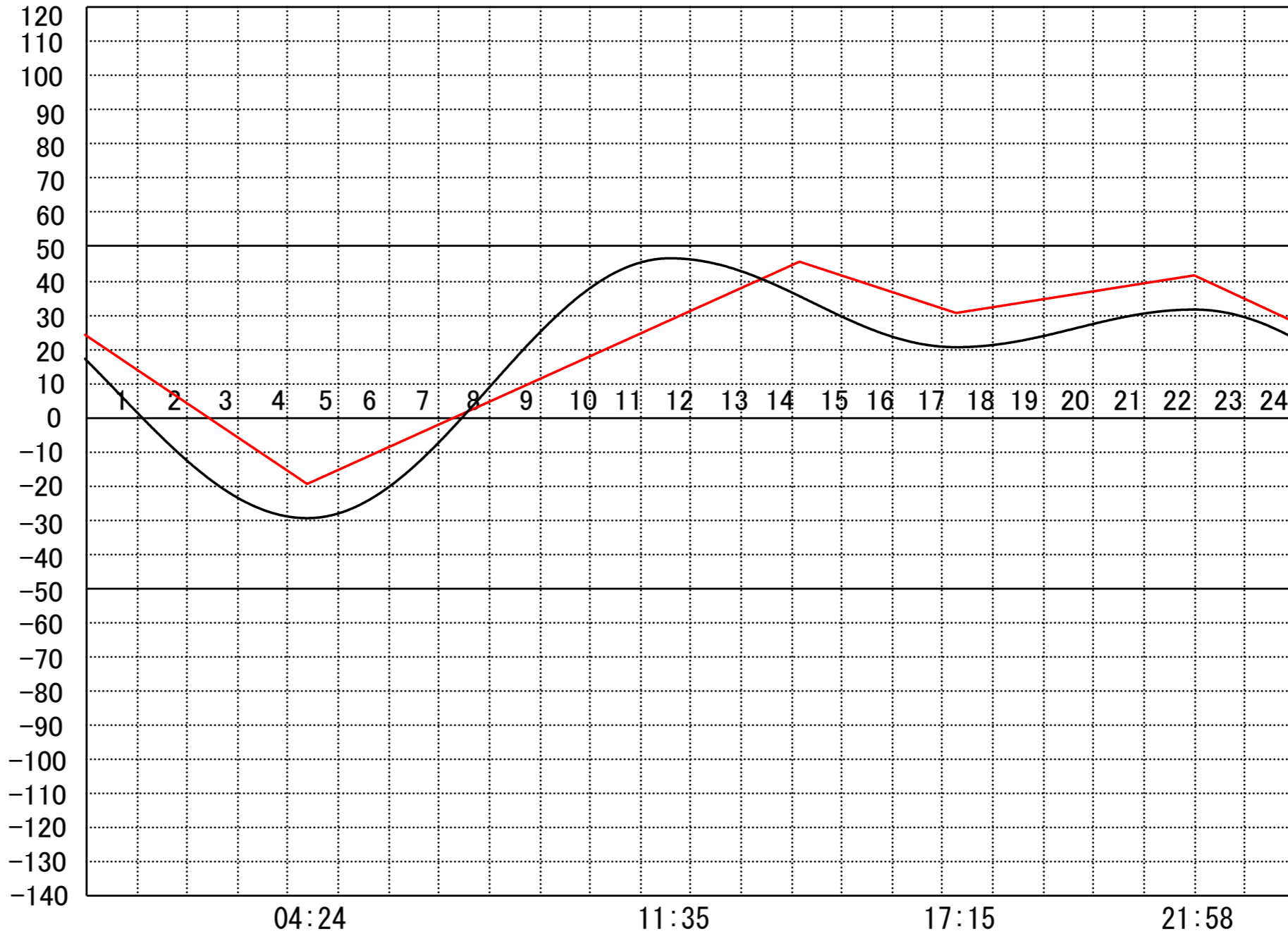
定水位 I T.P cm
 " II T.P cm
 最低水位 T.P cm

【指定門扉】

今切 号
 旧吉 号

【9時概況】

上流水位 T.P cm
 下流水位 T.P cm
 気 温
 天 候



操作モード	今 切 川
設定時刻	
設定水位	旧 吉 野 川

管 理 日 報

平成 26年 11月 15日 土曜日

【設定水位】

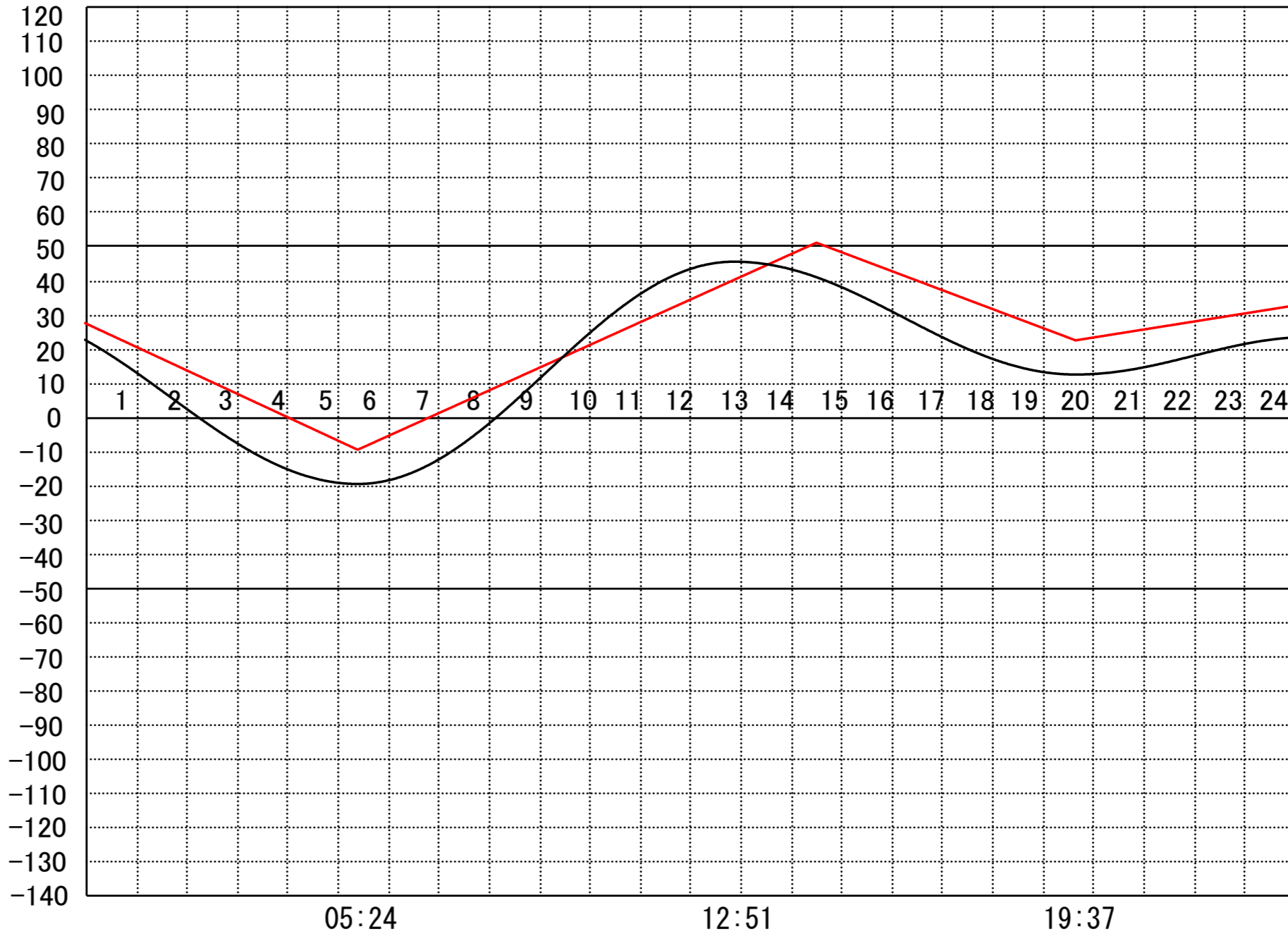
定水位 I T.P cm
 " II T.P cm
 最低水位 T.P cm

【指定門扉】

今切 号
 旧吉 号

【9時概況】

上流水位 T.P cm
 下流水位 T.P cm
 気 温
 天 候



操作モード	今 切 川
設定時刻	
設定水位	旧 吉 野 川

管 理 日 報

平成 26年 11月 16日 日 曜 日

【設定水位】

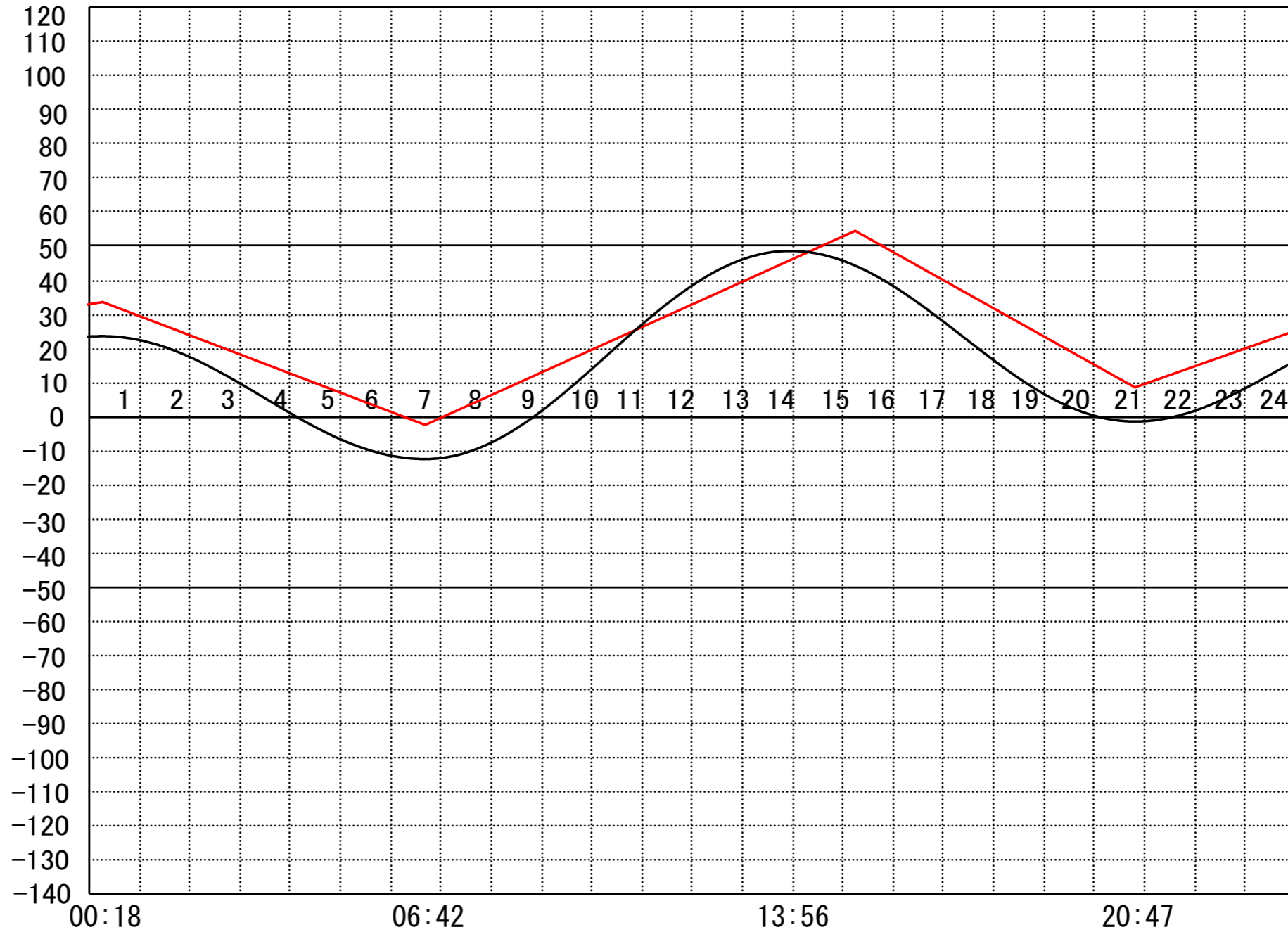
定水位 I T.P cm
 " II T.P cm
 最低水位 T.P cm

【指定門扉】

今切 号
 旧吉 号

【9時概況】

上流水位 T.P cm
 下流水位 T.P cm
 気 温
 天 候



操作モード	今 切 川
設定時刻	
設定水位	旧 吉 野 川

管 理 日 報

平成 26年 11月 17日 月 曜日

【設定水位】

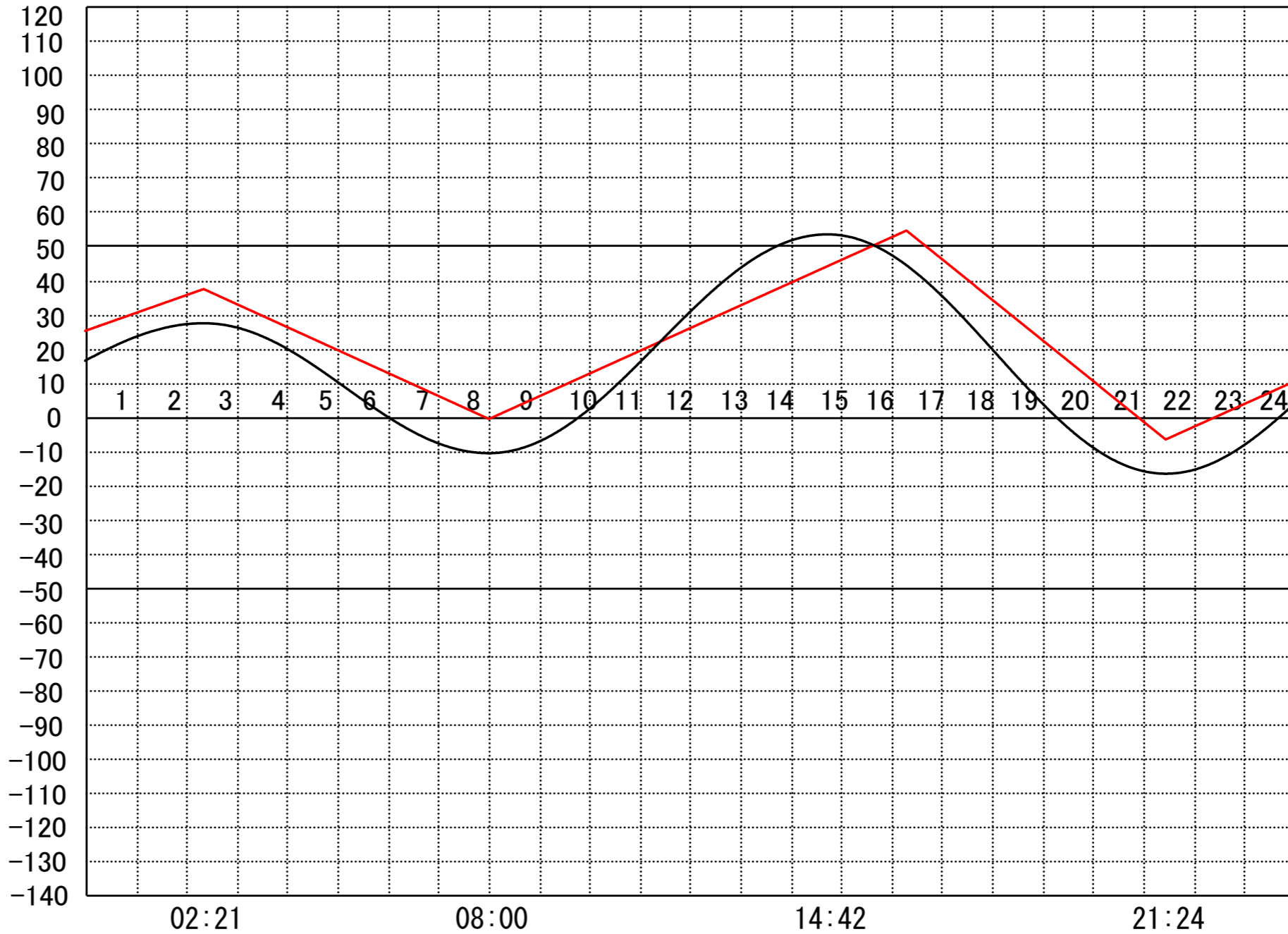
定水位 I T.P cm
 " II T.P cm
 最低水位 T.P cm

【指定門扉】

今切 号
 旧吉 号

【9時概況】

上流水位 T.P cm
 下流水位 T.P cm
 気 温
 天 候



操作モード	今 切 川
設定時刻	
設定水位	旧 吉 野 川

干満	
16:10 5H	
"	

管 理 日 報

平成 26年 11月 18日 火 曜 日

【設定水位】

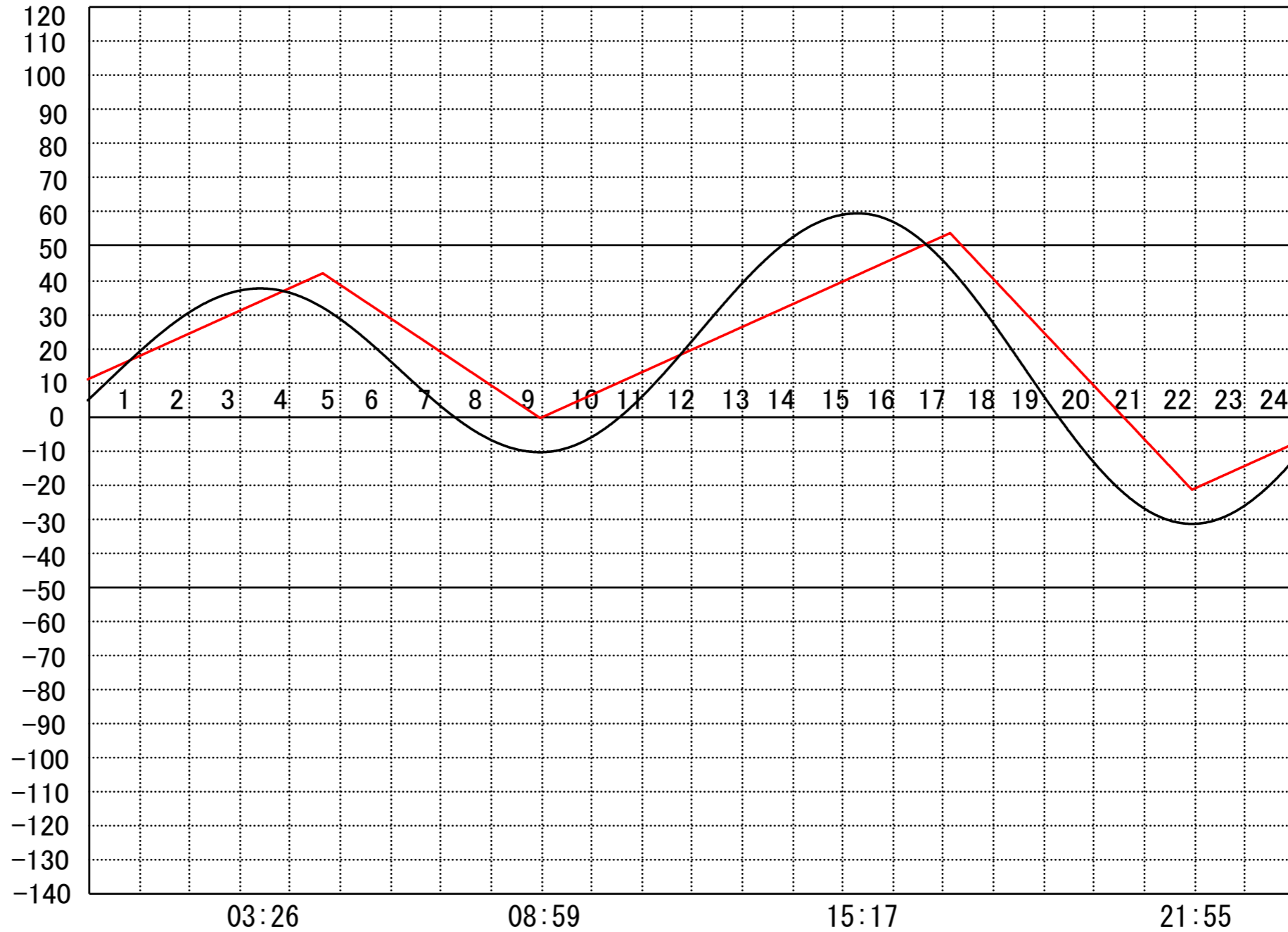
定水位 I T.P cm
 " II T.P cm
 最低水位 T.P cm

【指定門扉】

今切 号
 旧吉 号

【9時概況】

上流水位 T.P cm
 下流水位 T.P cm
 気 温
 天 候



操作モード	今 切 川
設定時刻	
設定水位	旧 吉 野 川

干満	
16:40 5H	
"	

管 理 日 報

平成 26年 11月 19日 水曜日

【設定水位】

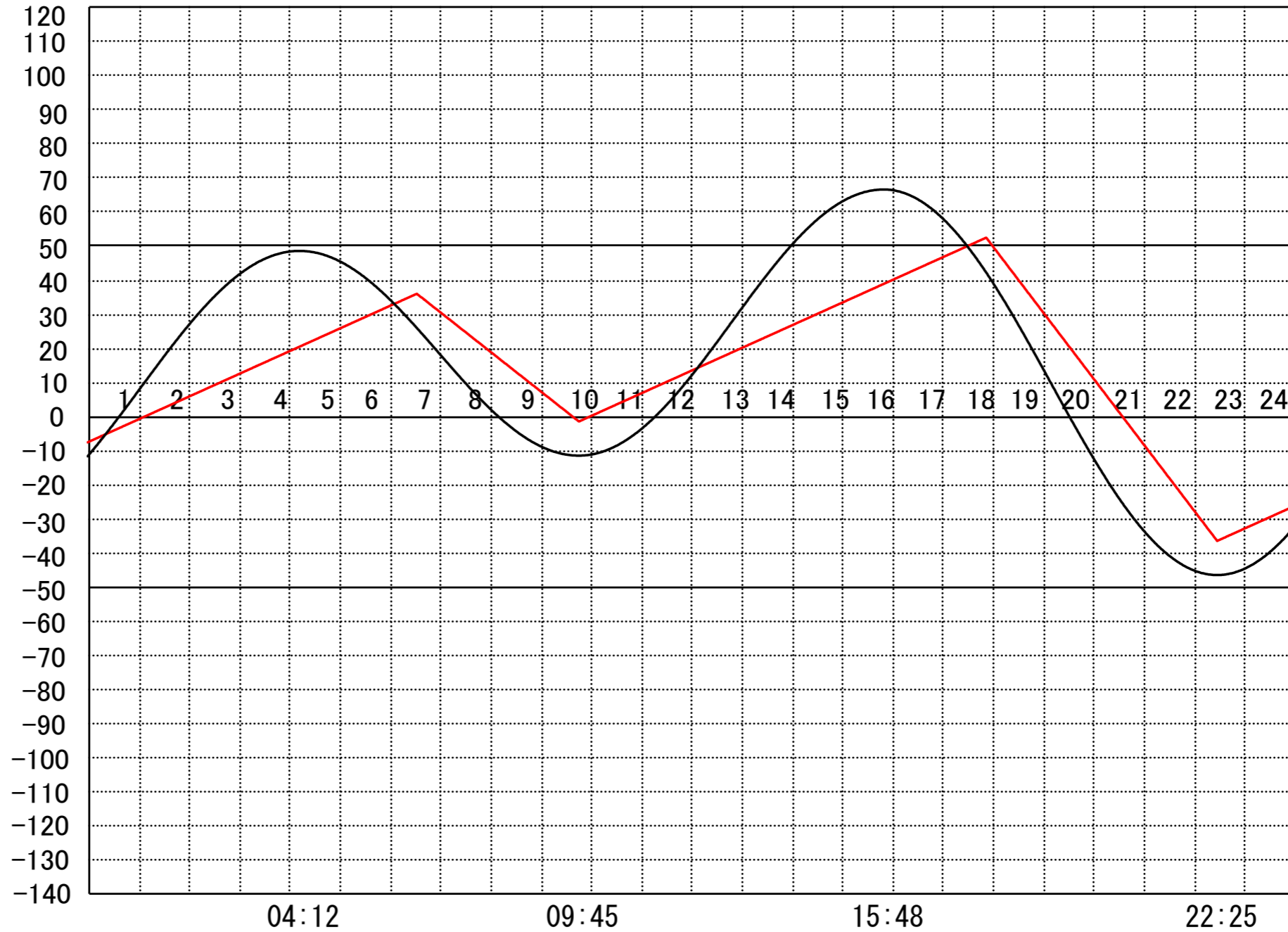
定水位 I T.P cm
 " II T.P cm
 最低水位 T.P cm

【指定門扉】

今切 号
 旧吉 号

【9時概況】

上流水位 T.P cm
 下流水位 T.P cm
 気 温
 天 候



操作モード 設定時刻 設定水位	今 切 川		干満 05:30 4H		干満 17:10 5H	
	旧 吉 野 川		"		"	

管 理 日 報

平成 26年 11月 20日 木 曜 日

【設定水位】

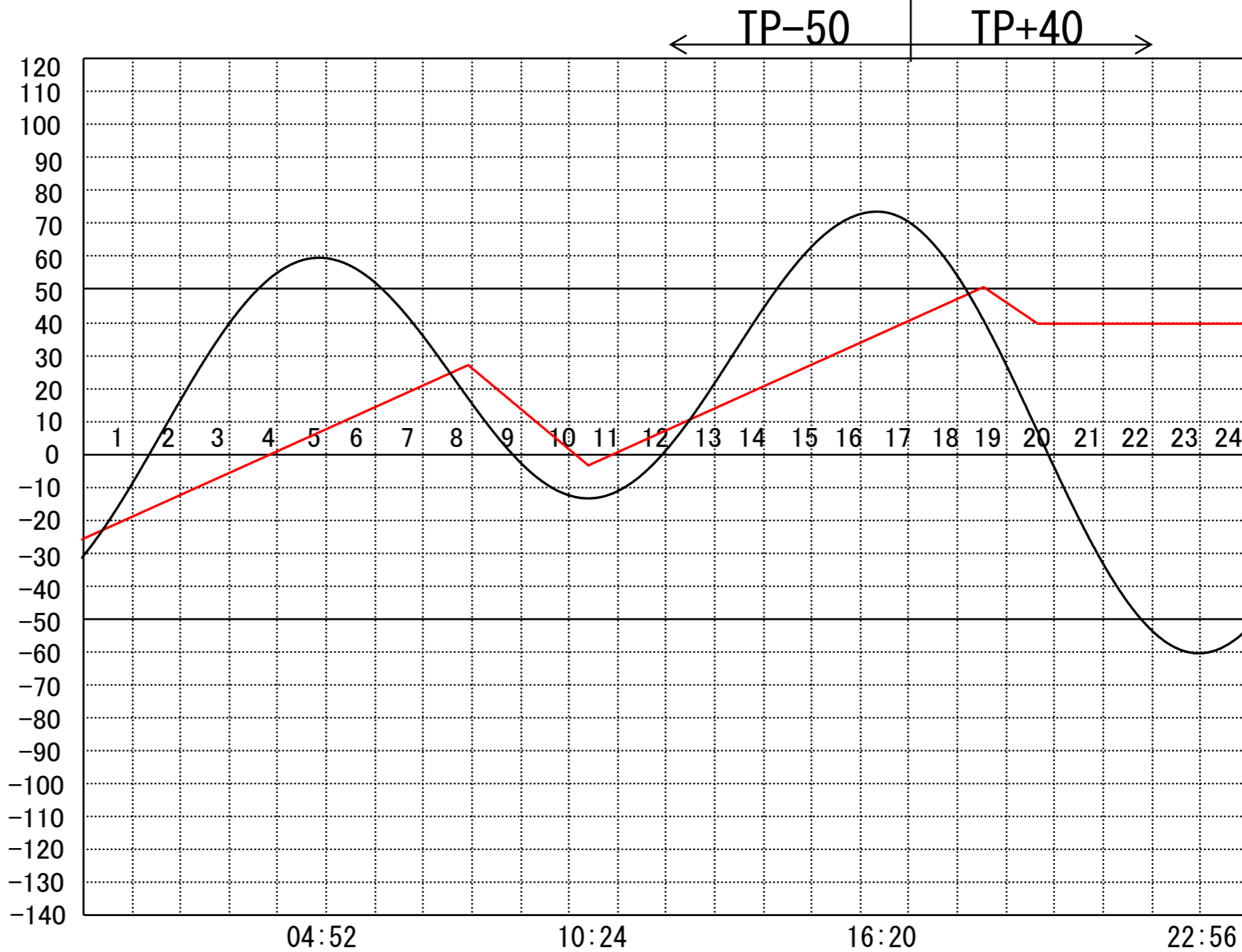
定水位 I T.P cm
 " II T.P cm
 最低水位 T.P cm

【指定門扉】

今切 号
 旧吉 号

【9時概況】

上流水位 T.P cm
 下流水位 T.P cm
 気 温
 天 候



操作モード	今 切 川
設定時刻	旧 吉 野 川
設定水位	

干満	干満
06:10 4H	06:10 4H
〃	〃

管 理 日 報

平成 26年 11月 21日 金曜日

【設定水位】

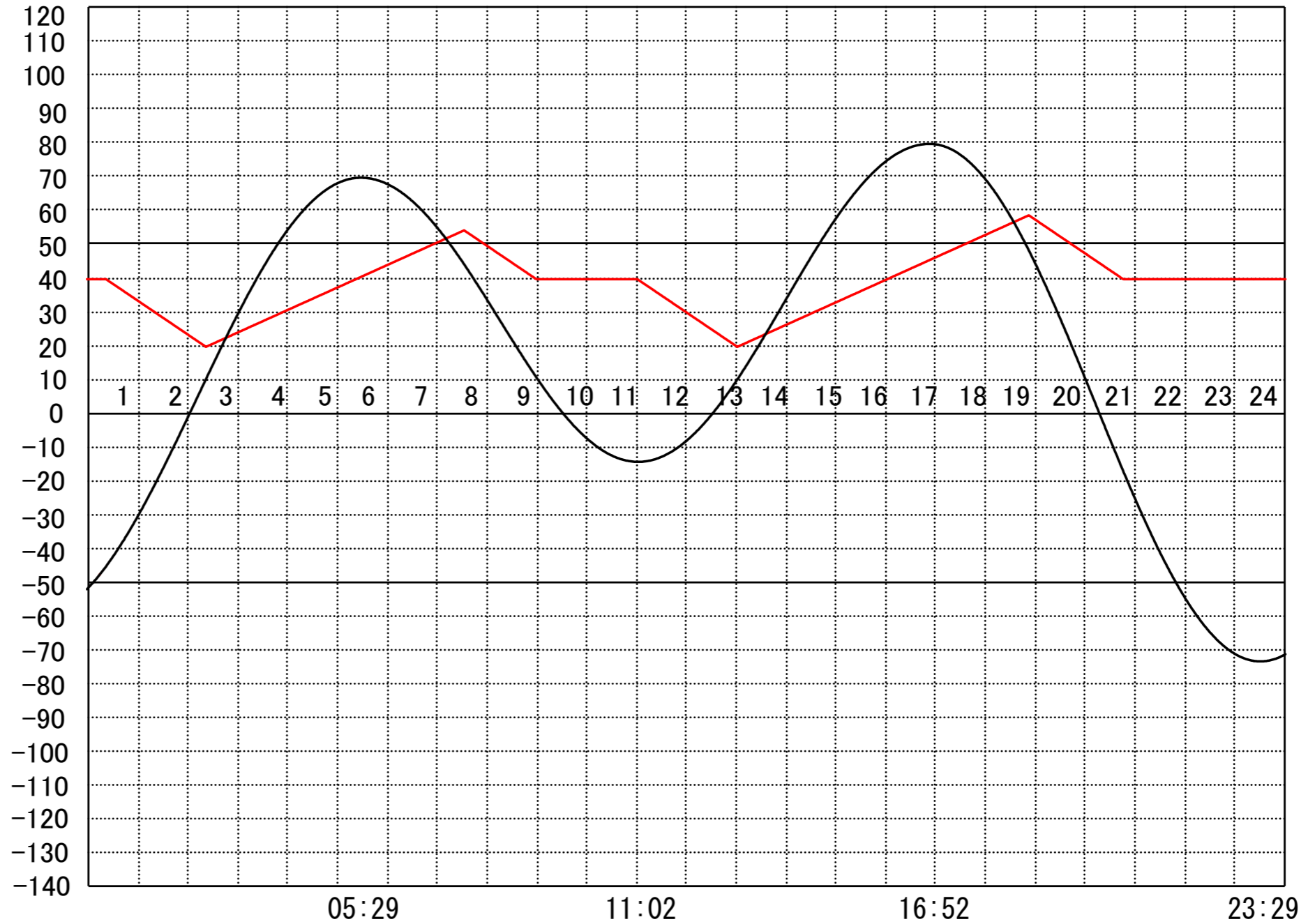
定水位 I T.P cm
 " II T.P cm
 最低水位 T.P cm

【指定門扉】

今切 号
 旧吉 号

【9時概況】

上流水位 T.P cm
 下流水位 T.P cm
 気 温
 天 候



操作モード 設定時刻 設定水位	今 切 川	定水位 (Ⅱ) 00:20 TP+20	定水位 (Ⅱ) 11:00 TP+20
	旧 吉 野 川	"	"

管 理 日 報

平成 26年 11月 22日 土曜日

【設定水位】

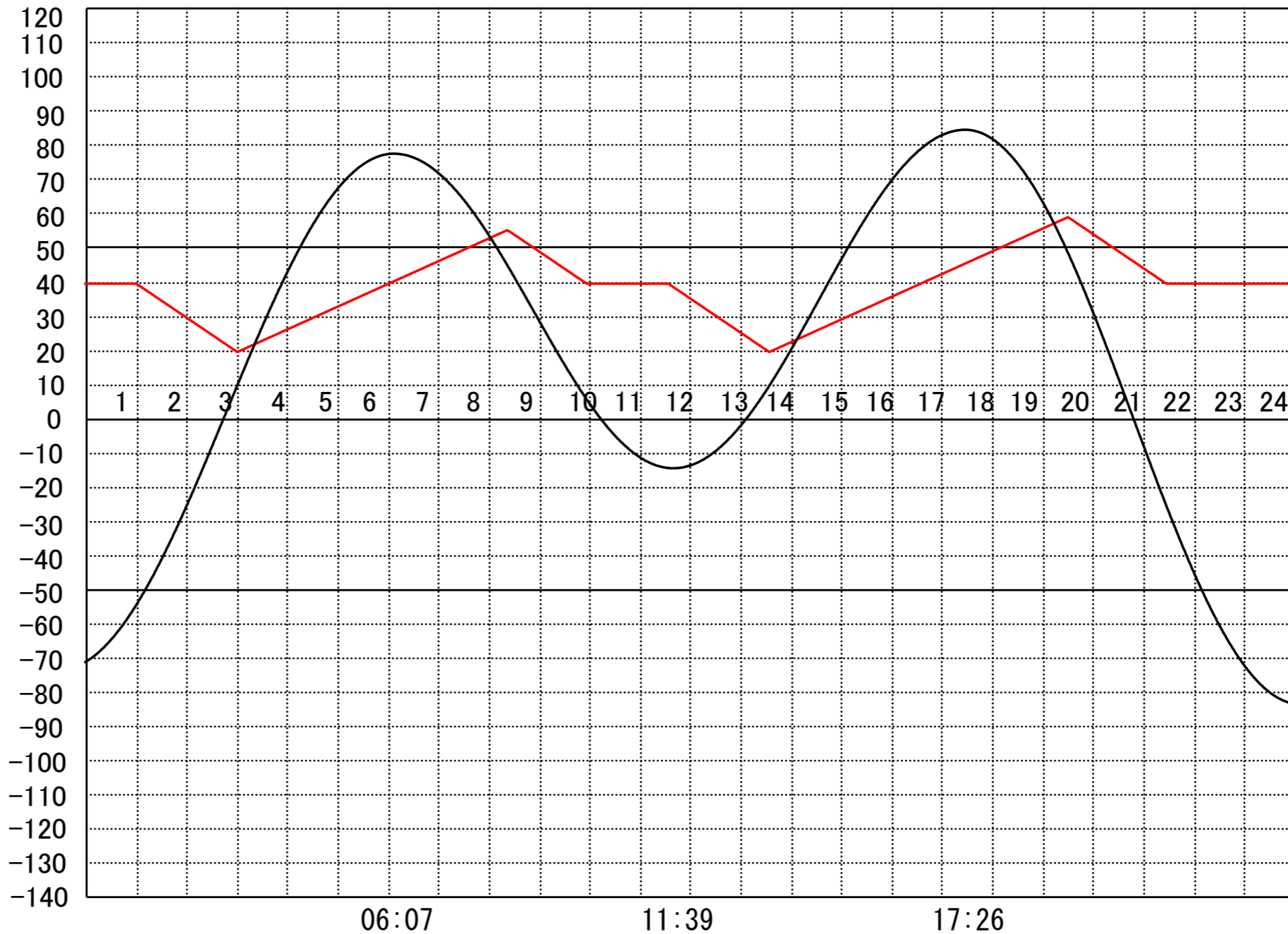
定水位 I T.P cm
 " II T.P cm
 最低水位 T.P cm

【指定門扉】

今切 号
 旧吉 号

【9時概況】

上流水位 T.P cm
 下流水位 T.P cm
 気 温
 天 候



操作モード	今 切 川	定水位 (Ⅱ)	定水位 (Ⅱ)
	旧吉野川	01:00 TP+20	11:30 TP+20
設定時刻			
設定水位		"	"

管 理 日 報

平成 26年 11月 23日 日 曜 日

【設定水位】

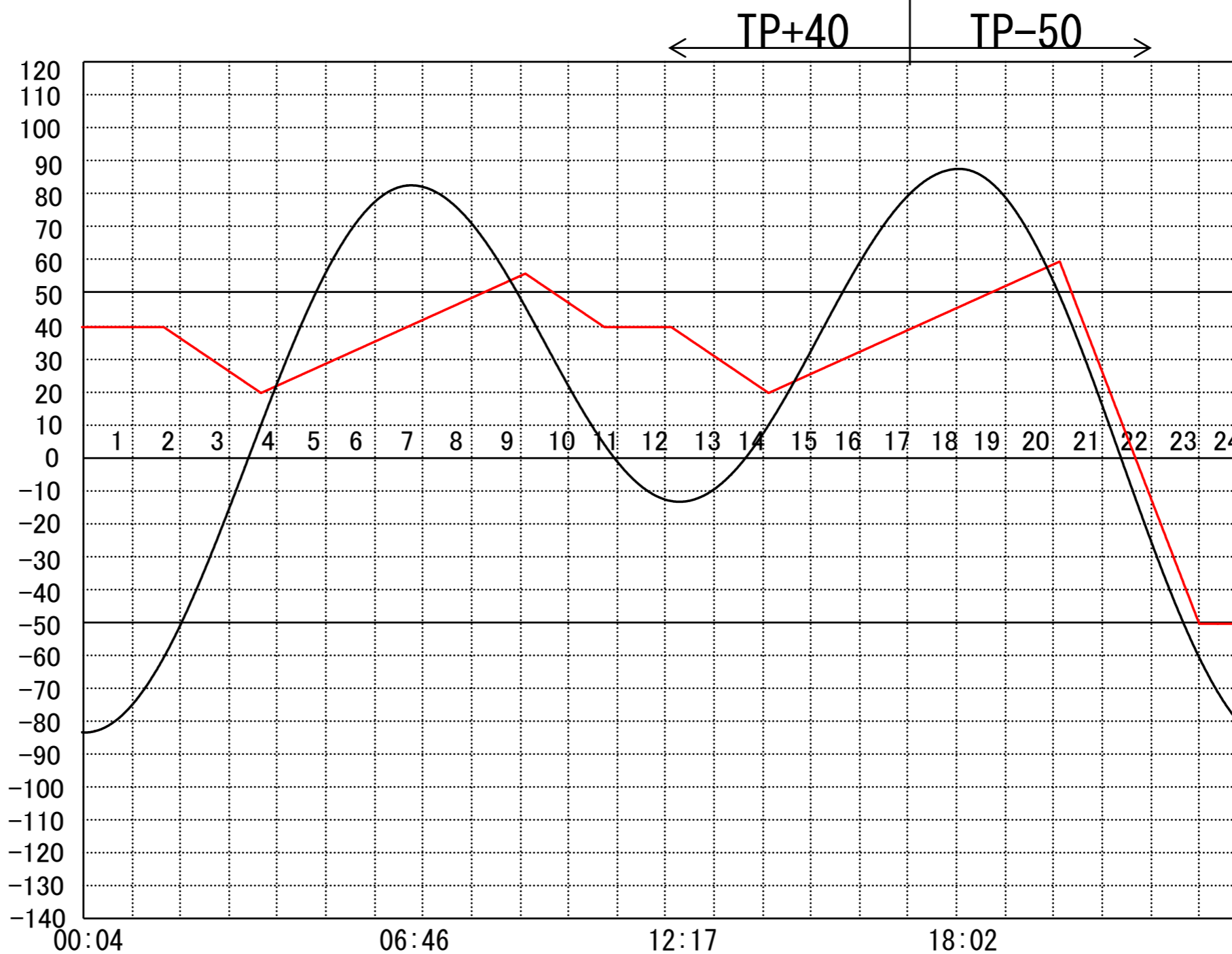
定水位 I T.P cm
 " II T.P cm
 最低水位 T.P cm

【指定門扉】

今切 号
 旧吉 号

【9時概況】

上流水位 T.P cm
 下流水位 T.P cm
 気 温
 天 候



操作モード	今 切 川		定水位 (Ⅱ)	定水位 (Ⅱ)	干満
	設定時刻		01:40 TP+20	12:00 TP+20	19:30 5H
設定水位	旧吉野川		"	"	"

管 理 日 報

平成 26年 11月 24日 月 曜日

【設定水位】

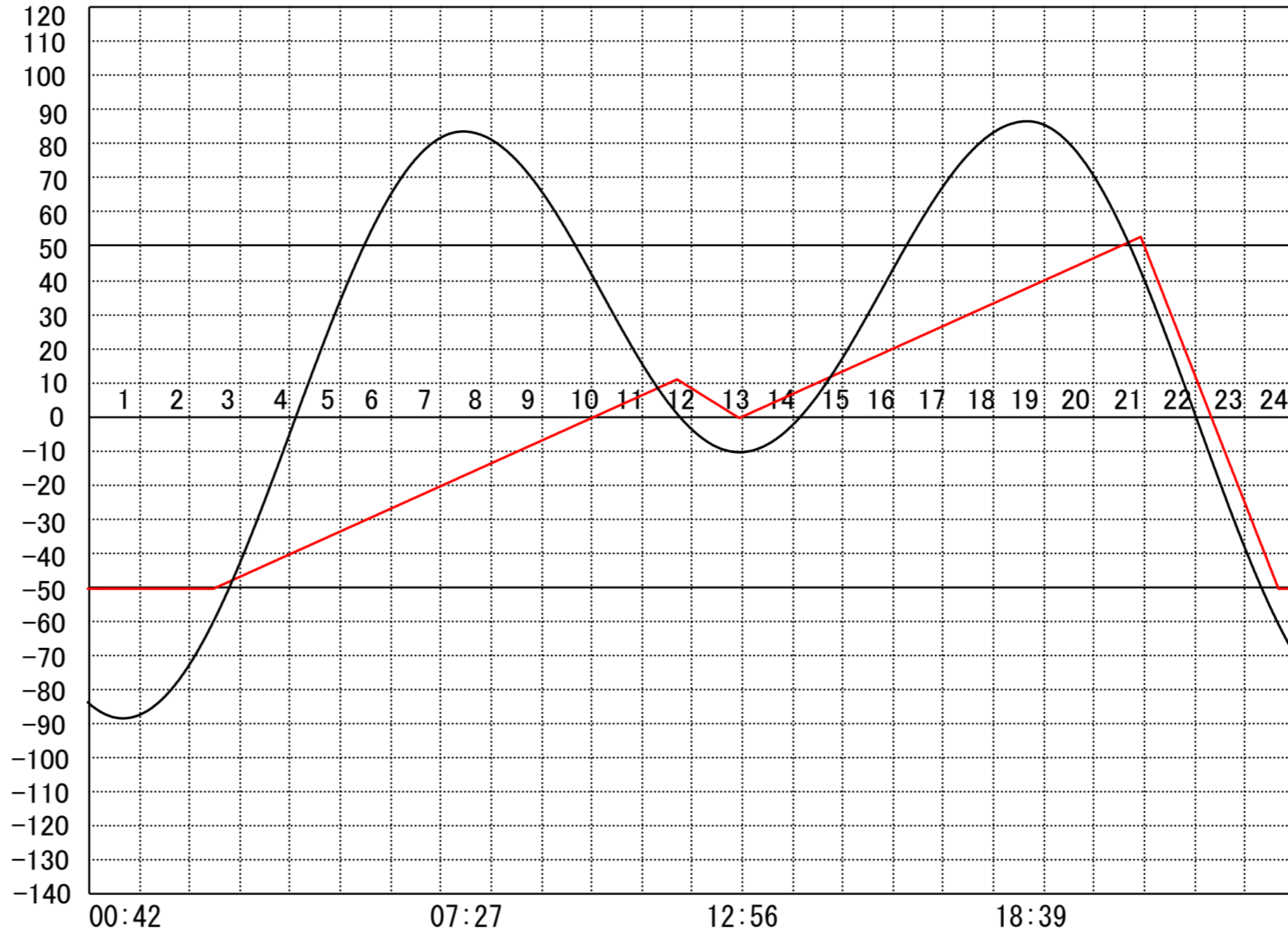
定水位 I T.P cm
 " II T.P cm
 最低水位 T.P cm

【指定門扉】

今切 号
 旧吉 号

【9時概況】

上流水位 T.P cm
 下流水位 T.P cm
 気 温
 天 候



操作モード	今 切 川
設定時刻	
設定水位	旧 吉 野 川

干満	干満
19:10 6H	19:10 6H
〃	〃

管 理 日 報

平成 26年 11月 25日 火 曜 日

【設定水位】

定水位 I T.P cm
 " II T.P cm
 最低水位 T.P cm

【指定門扉】

今切 号
 旧吉 号

【9時概況】

上流水位 T.P cm
 下流水位 T.P cm
 気 温
 天 候



操作モード	今 切 川
設定時刻	
設定水位	旧 吉 野 川

干満	干満
19:50 6H	19:50 6H
〃	〃

管 理 日 報

平成 26年 11月 26日 水曜日

【設定水位】

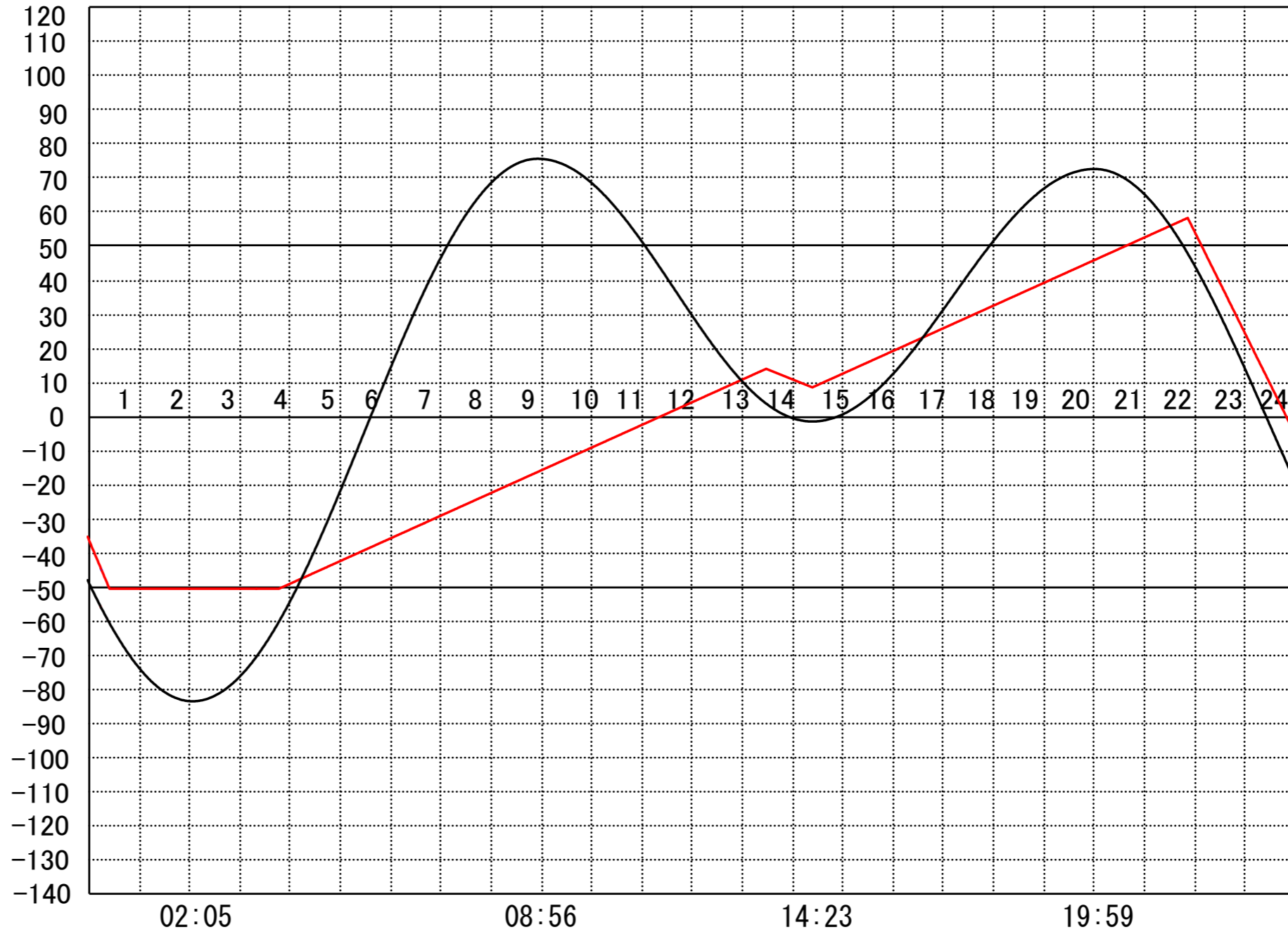
定水位 I T.P cm
 " II T.P cm
 最低水位 T.P cm

【指定門扉】

今切 号
 旧吉 号

【9時概況】

上流水位 T.P cm
 下流水位 T.P cm
 気 温
 天 候



操作モード	今 切 川
設定時刻	
設定水位	旧 吉 野 川

干満	干満
20:40 6H	20:40 6H
〃	〃

管 理 日 報

平成 26年 11月 27日 木曜日

【設定水位】

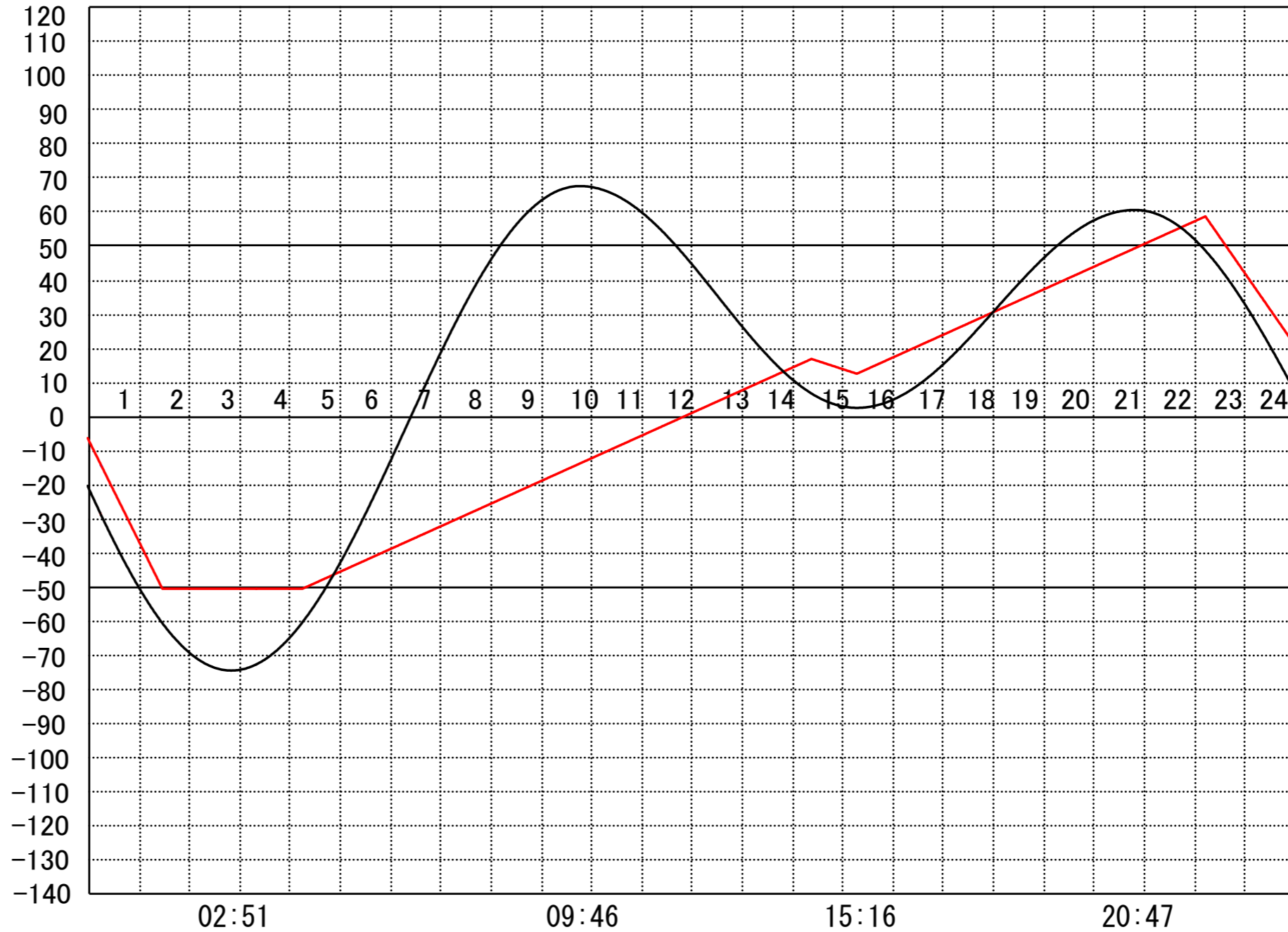
定水位 I T.P cm
 " II T.P cm
 最低水位 T.P cm

【指定門扉】

今切 号
 旧吉 号

【9時概況】

上流水位 T.P cm
 下流水位 T.P cm
 気 温
 天 候



操作モード	今 切 川
設定時刻	
設定水位	旧 吉 野 川

干満	干満
21:30	6H
〃	

管 理 日 報

平成 26年 11月 28日 金曜日

【設定水位】

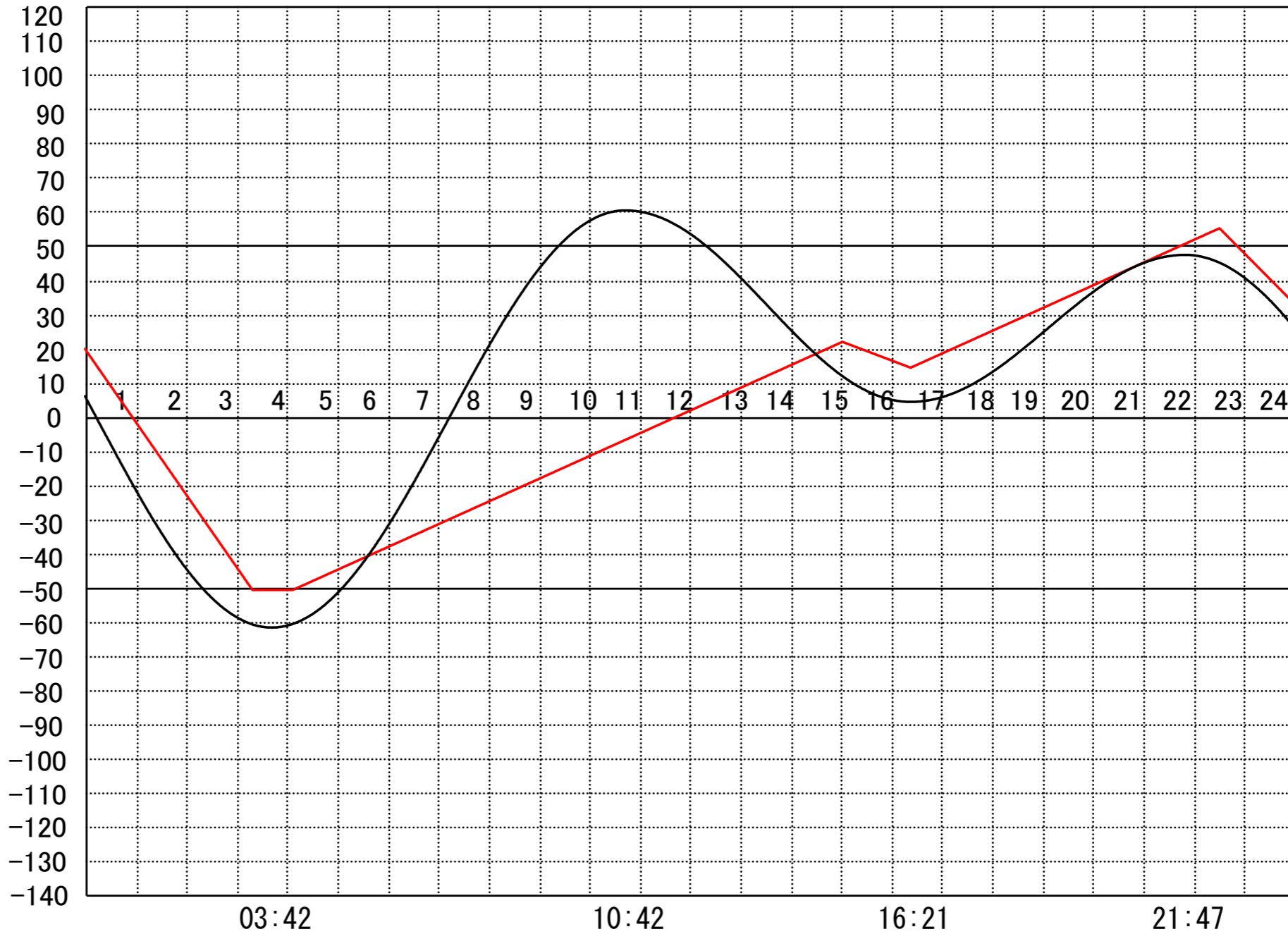
定水位 I T.P cm
 " II T.P cm
 最低水位 T.P cm

【指定門扉】

今切 号
 旧吉 号

【9時概況】

上流水位 T.P cm
 下流水位 T.P cm
 気 温
 天 候



操作モード	今 切 川
設定時刻	
設定水位	旧 吉 野 川

干 満
22:20 6H
〃

管 理 日 報

平成 26年 11月 29日 土曜日

【設定水位】

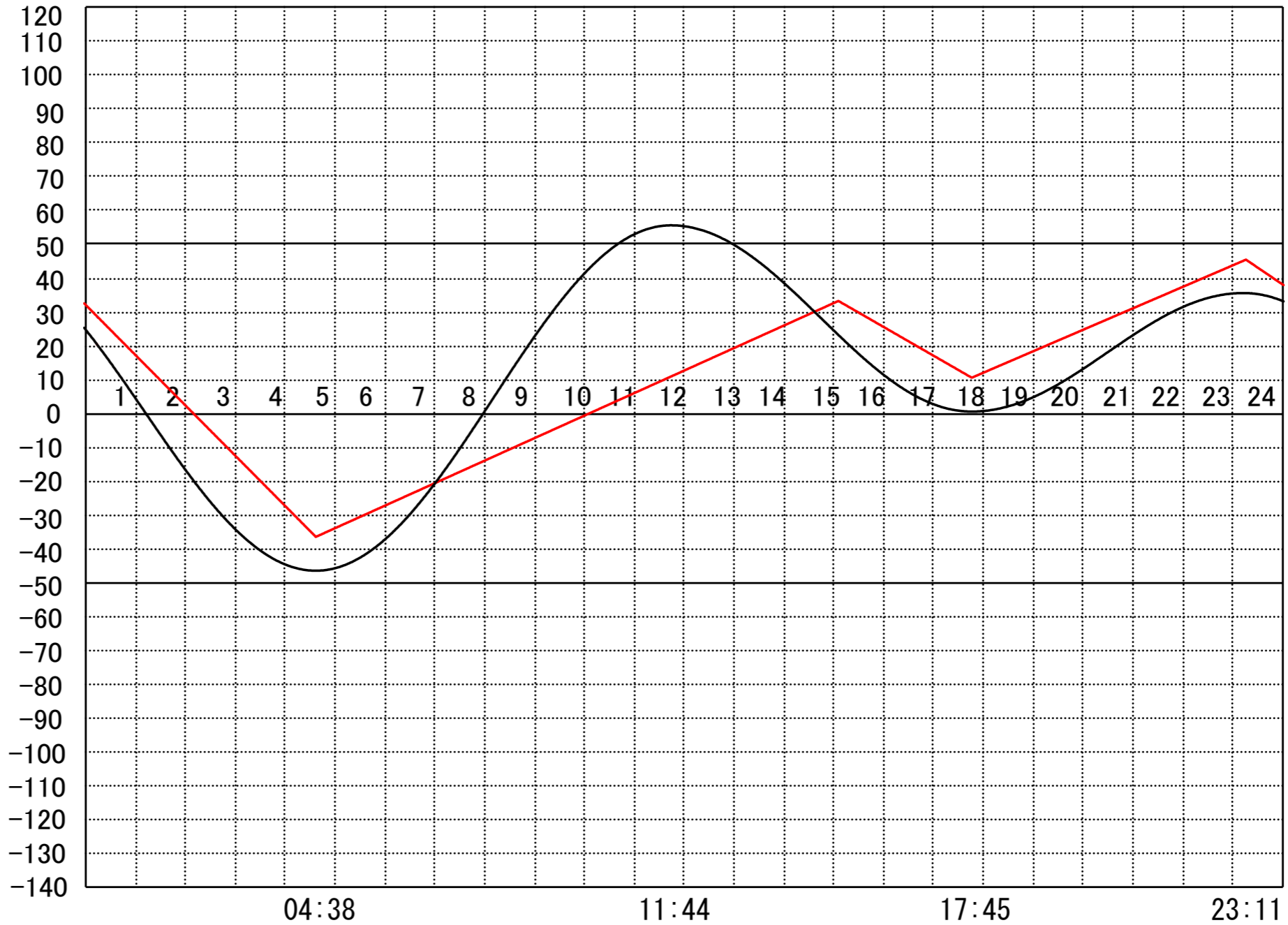
定水位 I T.P cm
 " II T.P cm
 最低水位 T.P cm

【指定門扉】

今切 号
 旧吉 号

【9時概況】

上流水位 T.P cm
 下流水位 T.P cm
 気 温
 天 候



操作モード	今 切 川
設定時刻	
設定水位	旧 吉 野 川

管 理 日 報

平成 26年 11月 30日 日 曜 日

【設定水位】

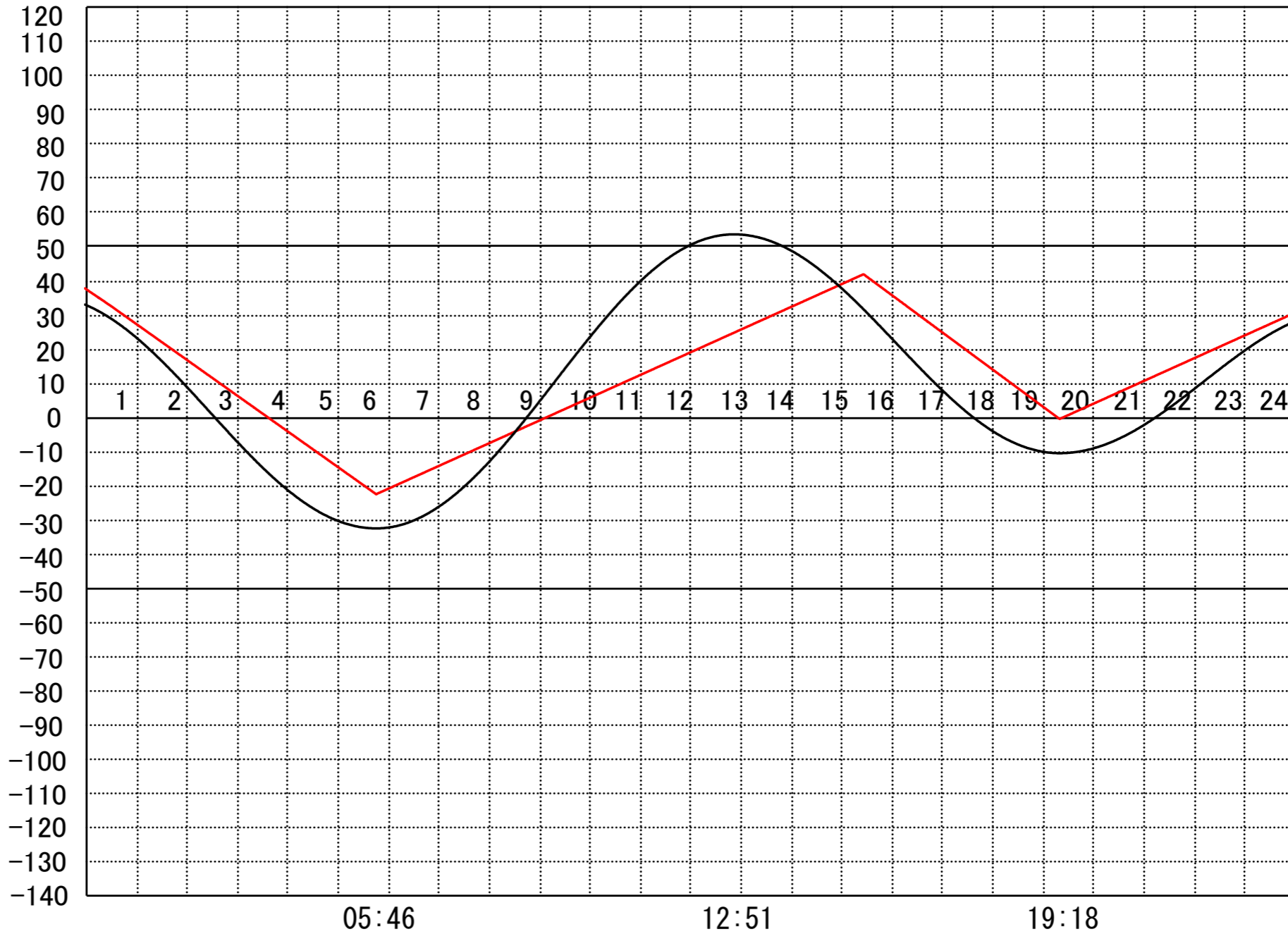
定水位 I T.P cm
 " II T.P cm
 最低水位 T.P cm

【指定門扉】

今切 号
 旧吉 号

【9時概況】

上流水位 T.P cm
 下流水位 T.P cm
 気 温
 天 候



操作モード 設定時刻 設定水位	今 切 川	干満	干満
	旧 吉 野 川	00:30 5H	14:00 5H
		"	"