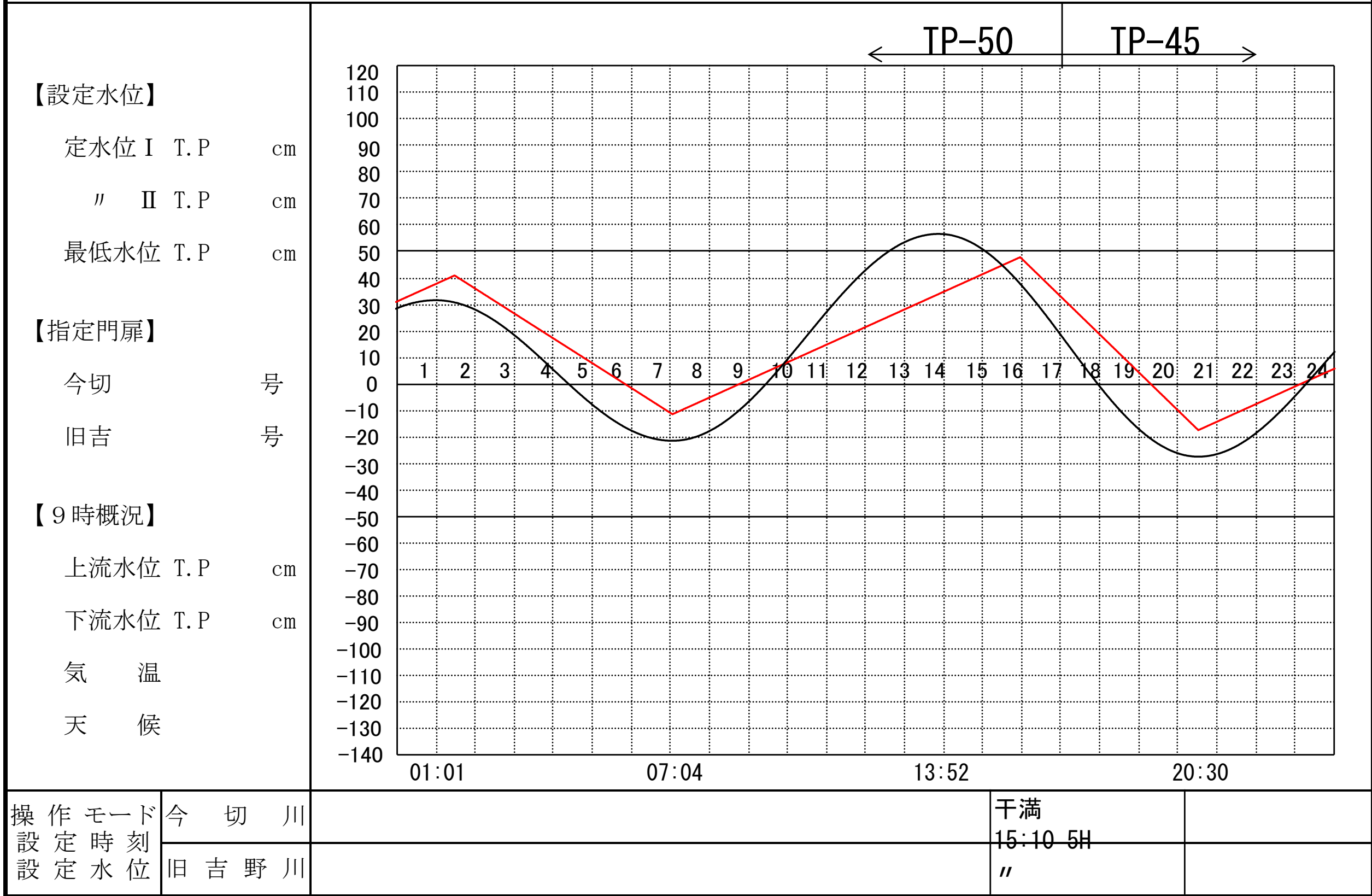


管 理 日 報

平成 26年 12月 1日 月 曜日



管 理 日 報

平成 26年 12月 2日 火 曜 日

【設定水位】

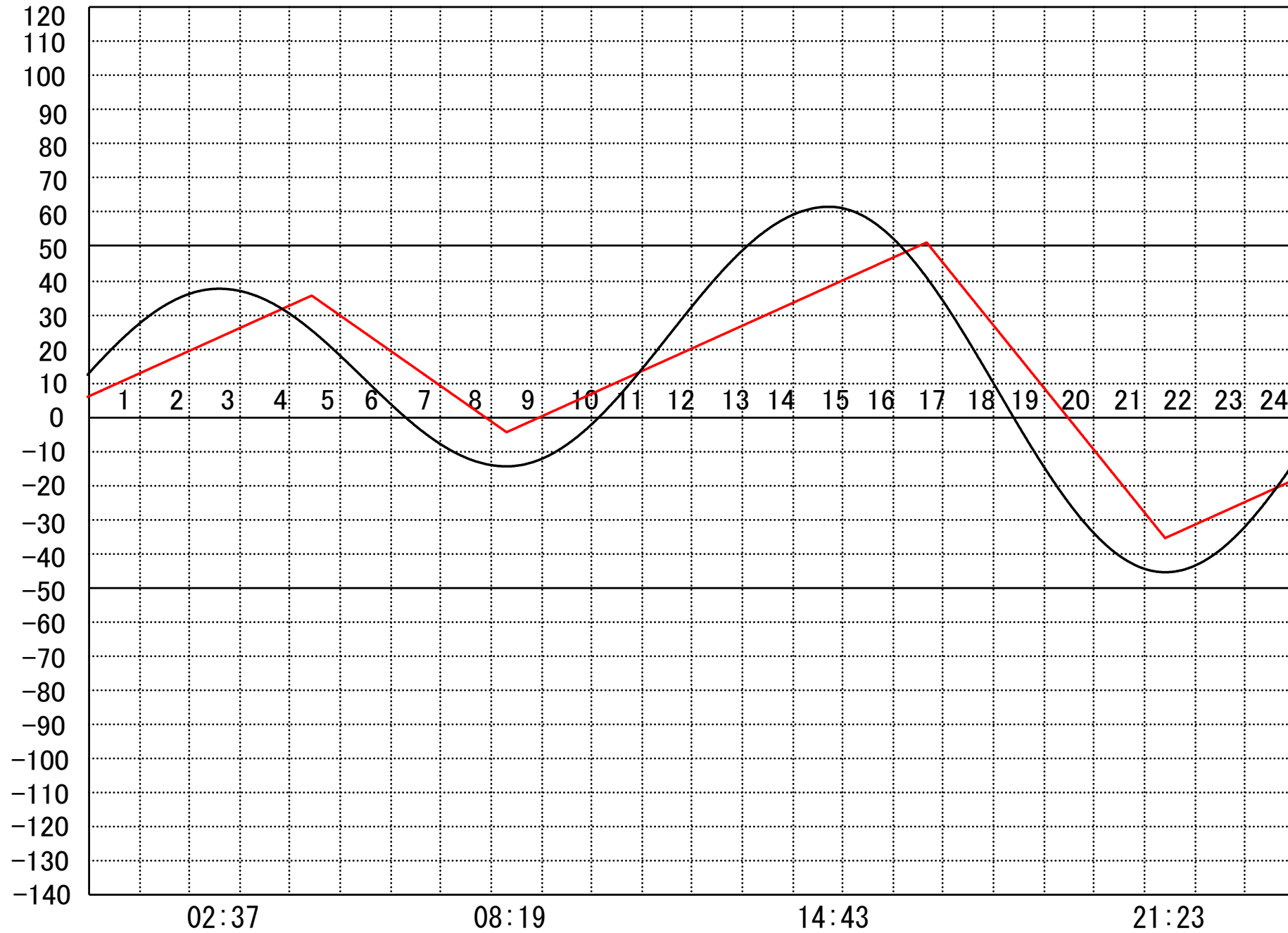
定水位 I T.P cm
 " II T.P cm
 最低水位 T.P cm

【指定門扉】

今切 号
 旧吉 号

【9時概況】

上流水位 T.P cm
 下流水位 T.P cm
 気 温
 天 候



操作モード	今 切 川		干満		干満	
	設定時刻		04:00 4H		16:10 5H	
設定水位	旧 吉 野 川		"		"	

管 理 日 報

平成 26年 12月 3日 水曜日

【設定水位】

定水位 I T.P cm
 " II T.P cm
 最低水位 T.P cm

【指定門扉】

今切 号
 旧吉 号

【9時概況】

上流水位 T.P cm
 下流水位 T.P cm
 気 温
 天 候



操作モード 設定時刻 設定水位	今 切 川	干満	干満
	旧 吉 野 川	05:10 4H	16:50 5H
		"	"

管 理 日 報

平成 26年 12月 4日 木曜日

【設定水位】

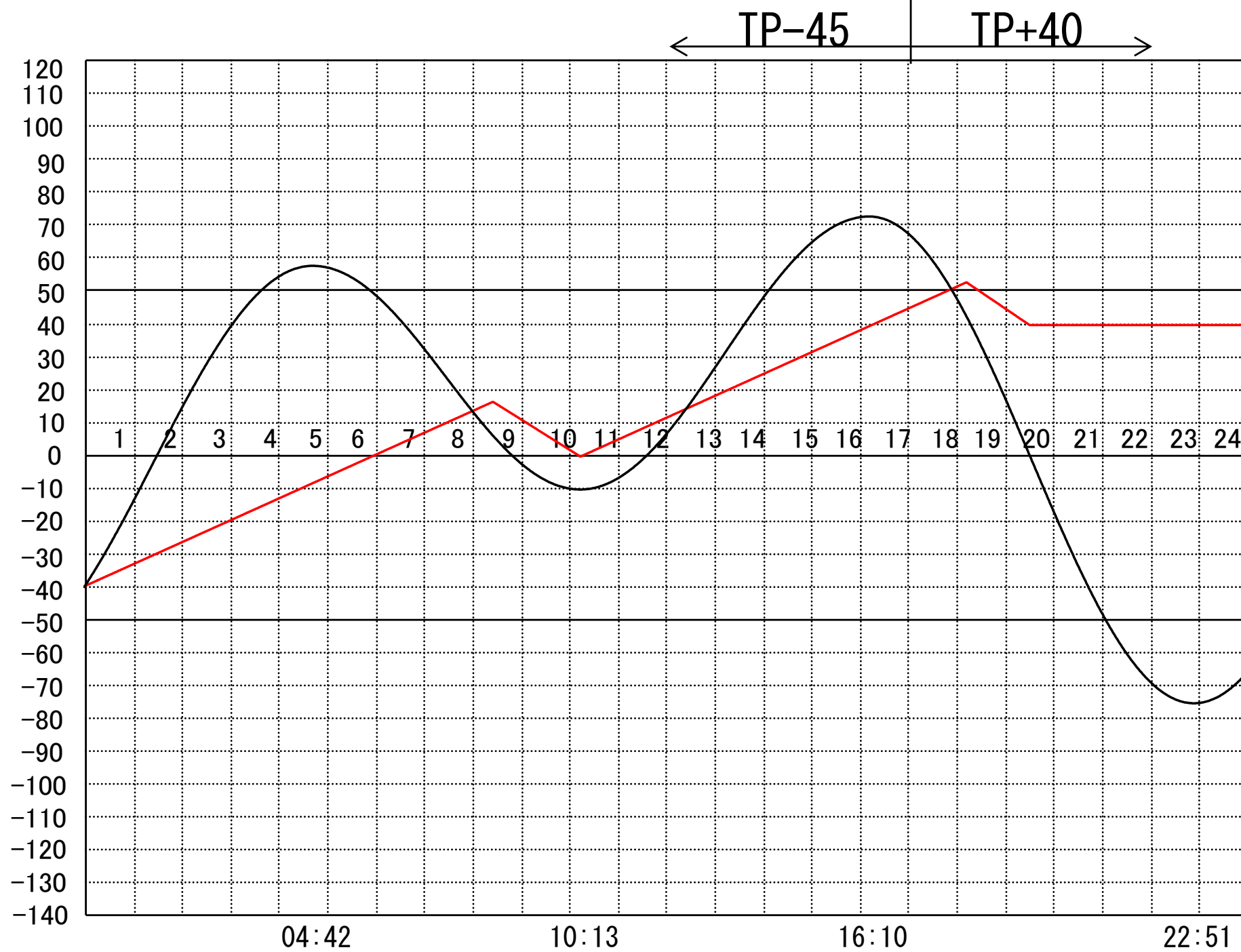
定水位 I T.P cm
 " II T.P cm
 最低水位 T.P cm

【指定門扉】

今切 号
 旧吉 号

【9時概況】

上流水位 T.P cm
 下流水位 T.P cm
 気 温
 天 候



操作モード 今 切 川
 設定時刻
 設定水位 旧 吉 野 川

管 理 日 報

平成 26年 12月 5日 金曜日

【設定水位】

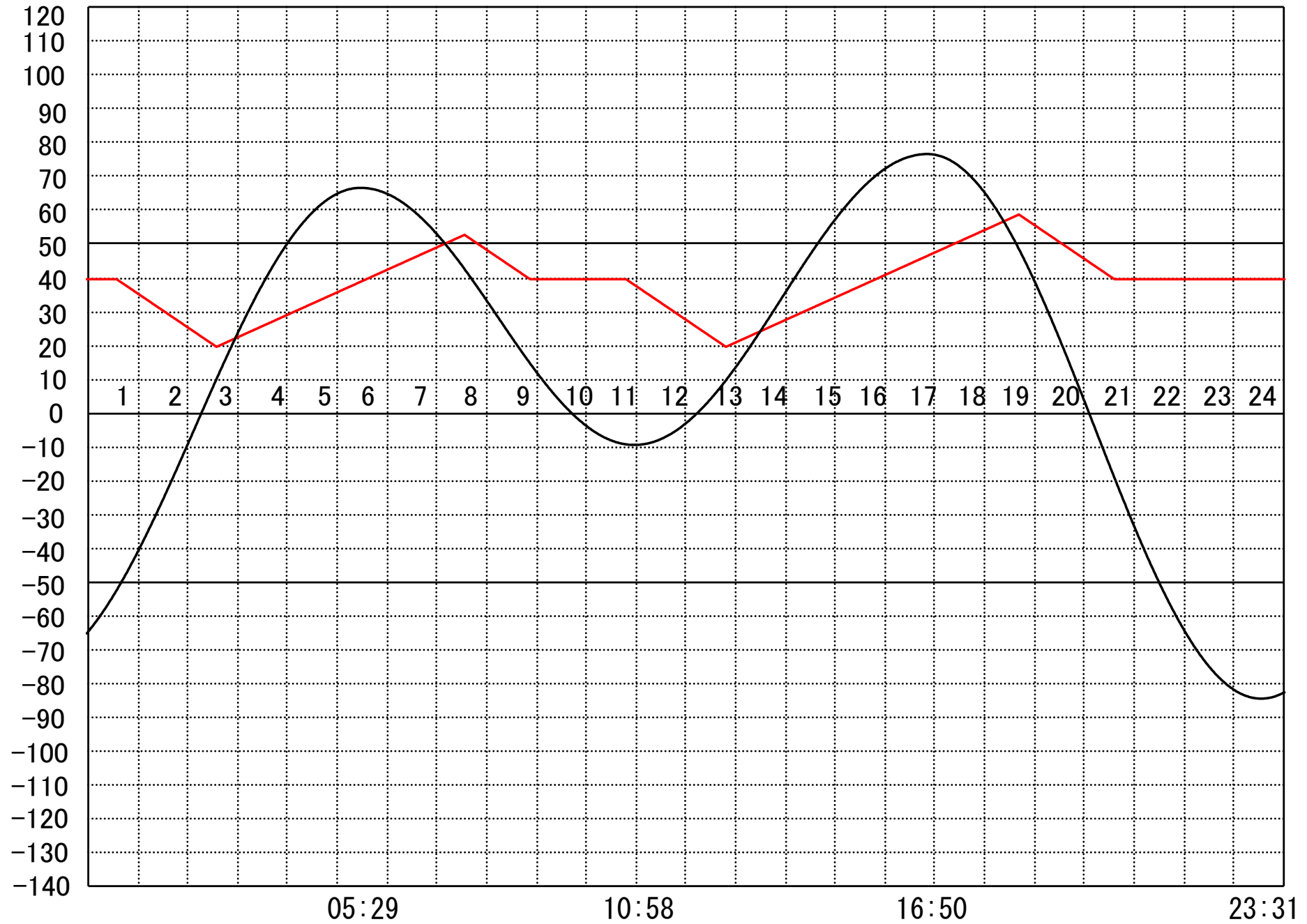
定水位 I T.P cm
 " II T.P cm
 最低水位 T.P cm

【指定門扉】

今切 号
 旧吉 号

【9時概況】

上流水位 T.P cm
 下流水位 T.P cm
 気 温
 天 候



操作モード 設定時刻 設定水位	今 切 川	定水位 (Ⅱ)	定水位 (Ⅱ)
	旧吉野川	00:30 TP+20	10:40 TP+20
		"	"

管 理 日 報

平成 26年 12月 6日 土曜日

【設定水位】

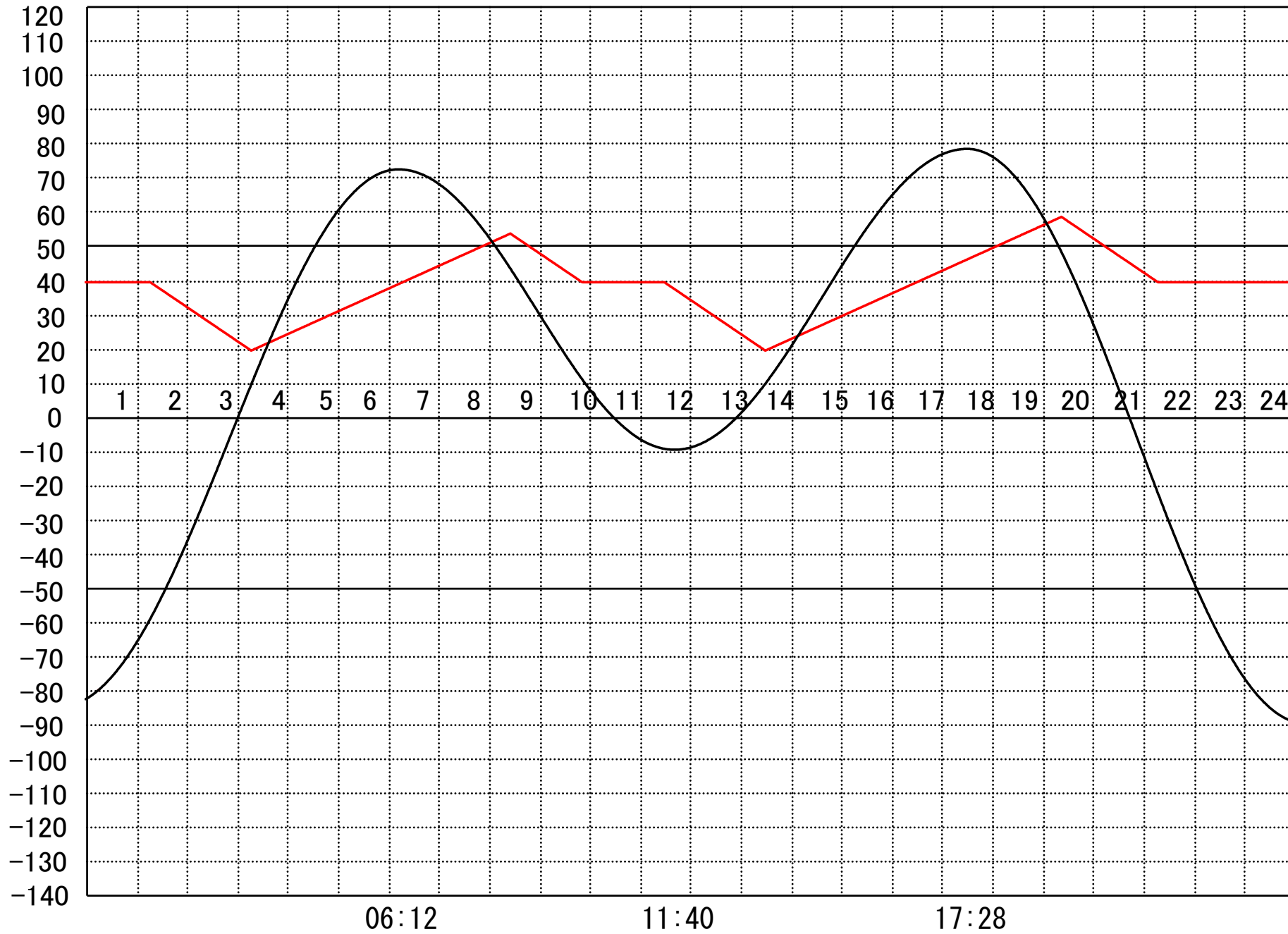
定水位 I T.P cm
 " II T.P cm
 最低水位 T.P cm

【指定門扉】

今切 号
 旧吉 号

【9時概況】

上流水位 T.P cm
 下流水位 T.P cm
 気 温
 天 候



操作モード	今 切 川		定水位 (Ⅱ)	定水位 (Ⅱ)	
	設定時刻		01:10 TP+20	11:20 TP+20	
設定水位	旧吉野川		"	"	

管 理 日 報

平成 26年 12月 7日 日曜日

【設定水位】

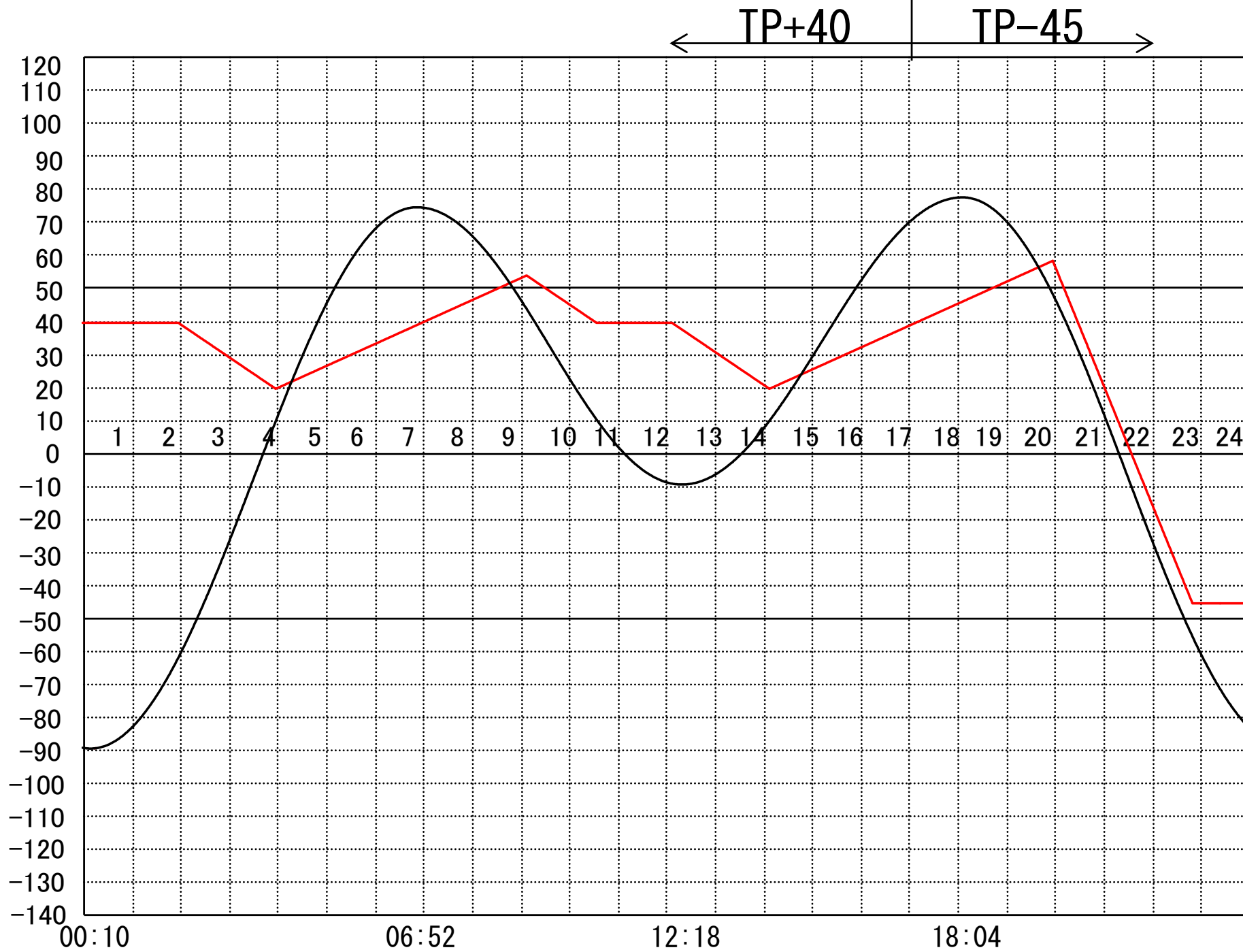
定水位 I T.P cm
 " II T.P cm
 最低水位 T.P cm

【指定門扉】

今切 号
 旧吉 号

【9時概況】

上流水位 T.P cm
 下流水位 T.P cm
 気 温
 天 候



操作モード 設定時刻 設定水位	今 切 川	定水位 (Ⅱ)	01:50	TP+20	定水位 (Ⅱ)	12:00	TP+20	干満	19:30 5H
	旧 吉 野 川	"	"	"	"	"	"	"	"

管 理 日 報

平成 26年 12月 8日 月 曜日

【設定水位】

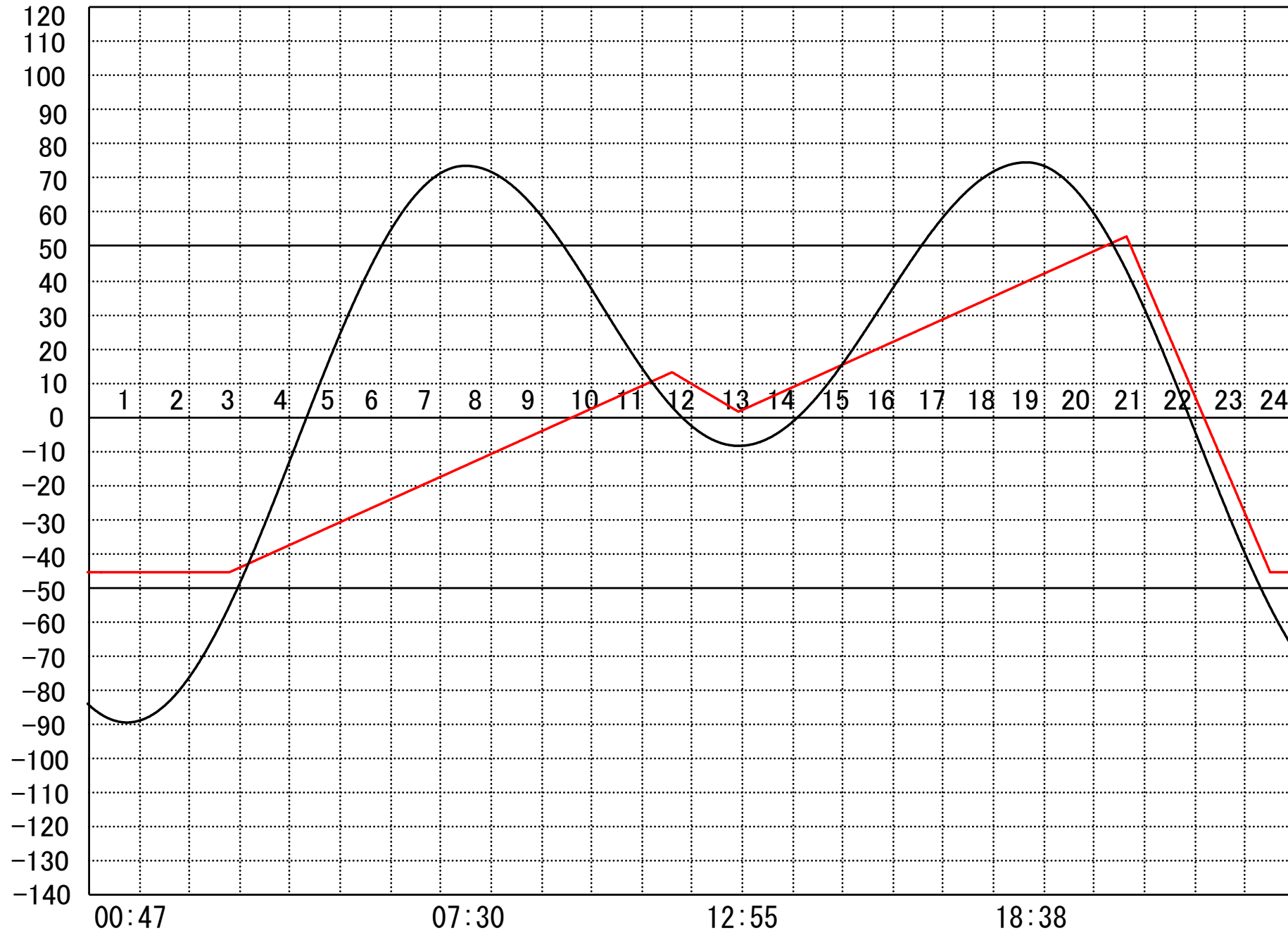
定水位 I T.P cm
 " II T.P cm
 最低水位 T.P cm

【指定門扉】

今切 号
 旧吉 号

【9時概況】

上流水位 T.P cm
 下流水位 T.P cm
 気 温
 天 候



操作モード	今 切 川
設定時刻	
設定水位	旧 吉 野 川

干満	干満
19:10 6H	19:10 6H
〃	〃

管 理 日 報

平成 26年 12月 9日 火曜日

【設定水位】

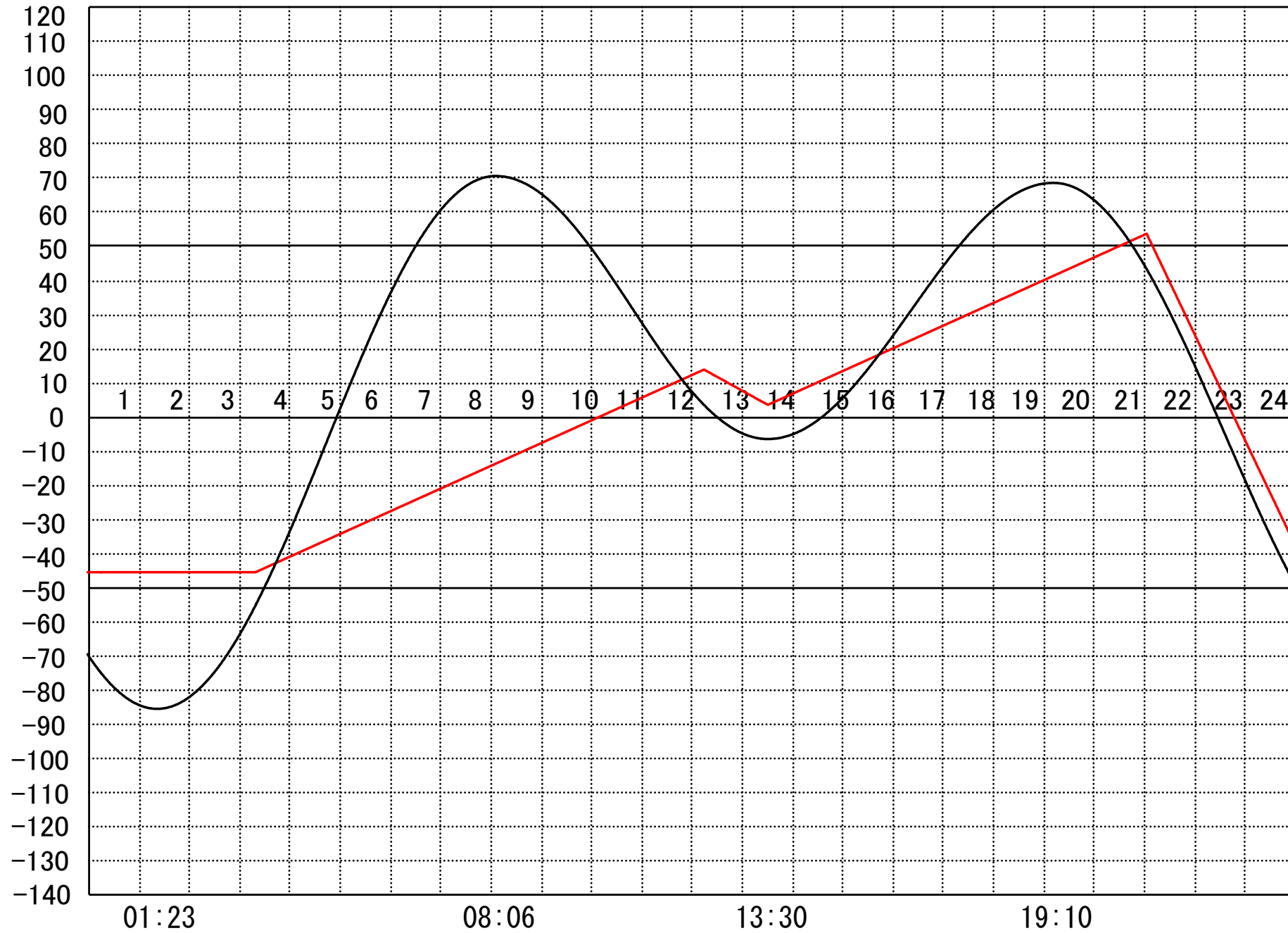
定水位 I T.P cm
 " II T.P cm
 最低水位 T.P cm

【指定門扉】

今切 号
 旧吉 号

【9時概況】

上流水位 T.P cm
 下流水位 T.P cm
 気 温
 天 候



操作モード	今 切 川			干満
設定時刻				19:40 6H
設定水位	旧 吉 野 川			〃

管 理 日 報

平成 26年 12月 10日 水曜日

【設定水位】

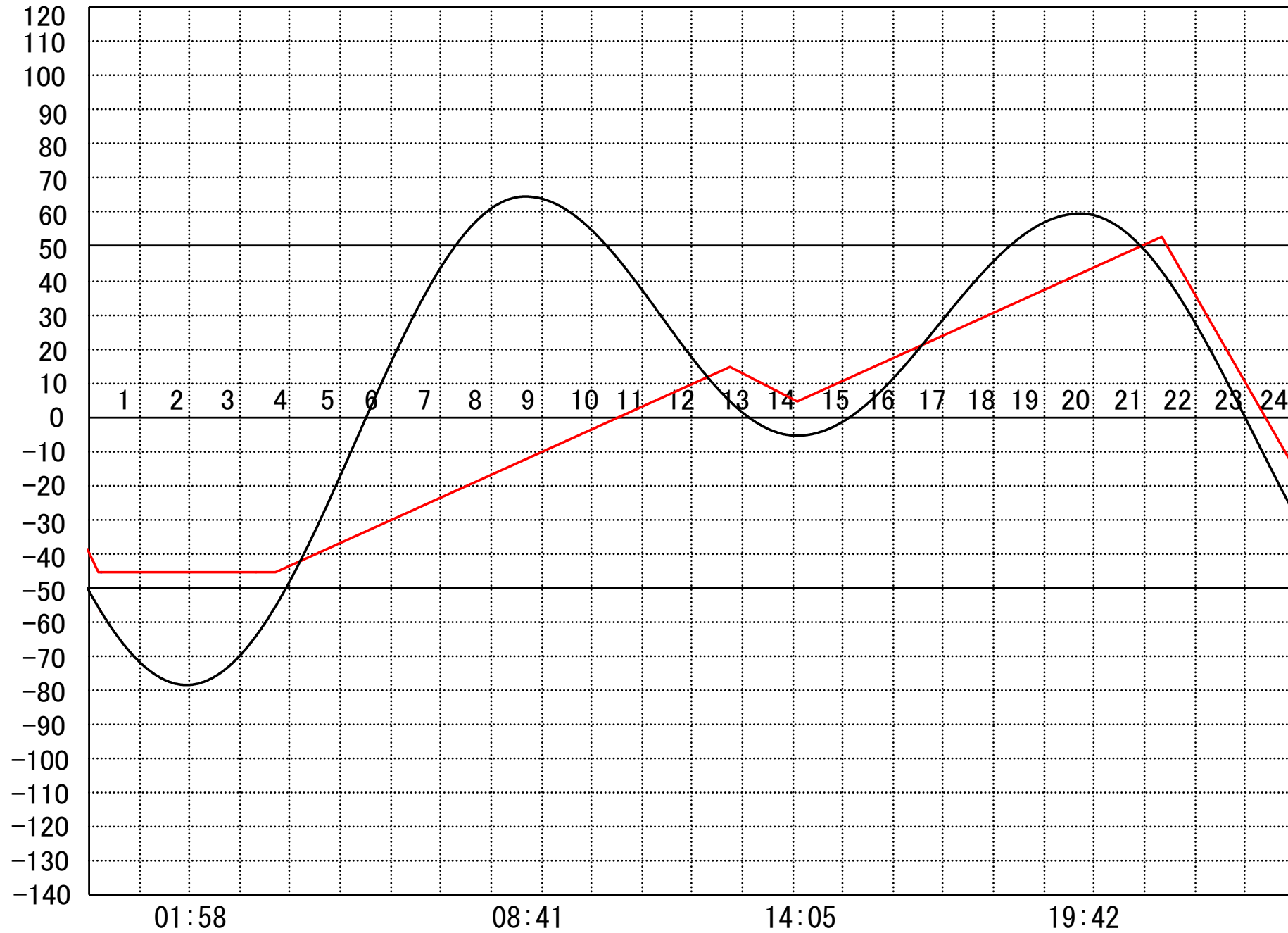
定水位 I T.P cm
 " II T.P cm
 最低水位 T.P cm

【指定門扉】

今切 号
 旧吉 号

【9時概況】

上流水位 T.P cm
 下流水位 T.P cm
 気 温
 天 候



操作モード	今 切 川		干満
設定時刻			20:20 6H
設定水位	旧 吉 野 川		〃

管 理 日 報

平成 26年 12月 11日 木曜日

【設定水位】

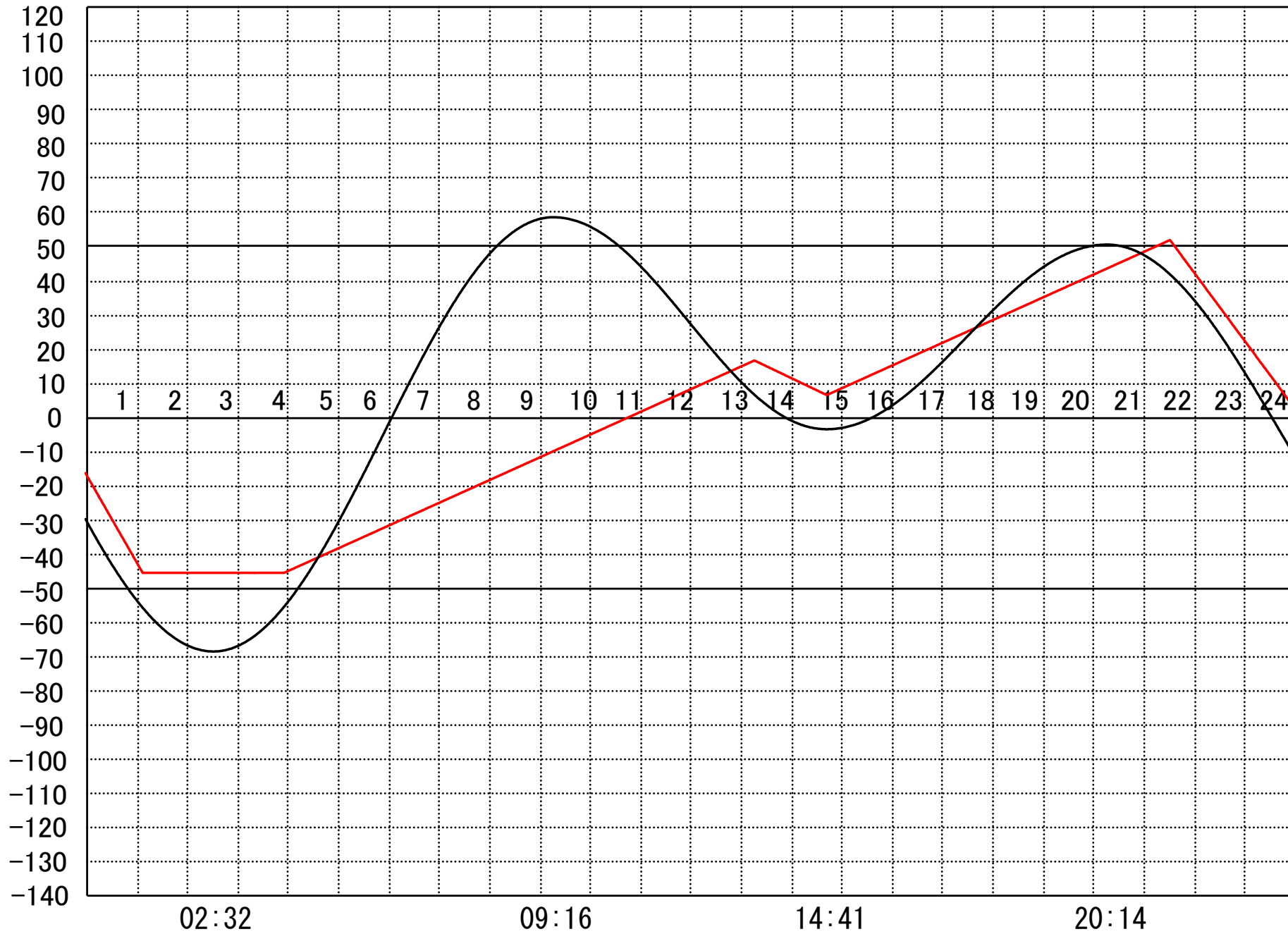
定水位 I T.P cm
 " II T.P cm
 最低水位 T.P cm

【指定門扉】

今切 号
 旧吉 号

【9時概況】

上流水位 T.P cm
 下流水位 T.P cm
 気 温
 天 候



操作モード	今 切 川
設定時刻	
設定水位	旧 吉 野 川

干満
 20:50 6H
 //

管 理 日 報

平成 26年 12月 12日 金 曜 日

【設定水位】

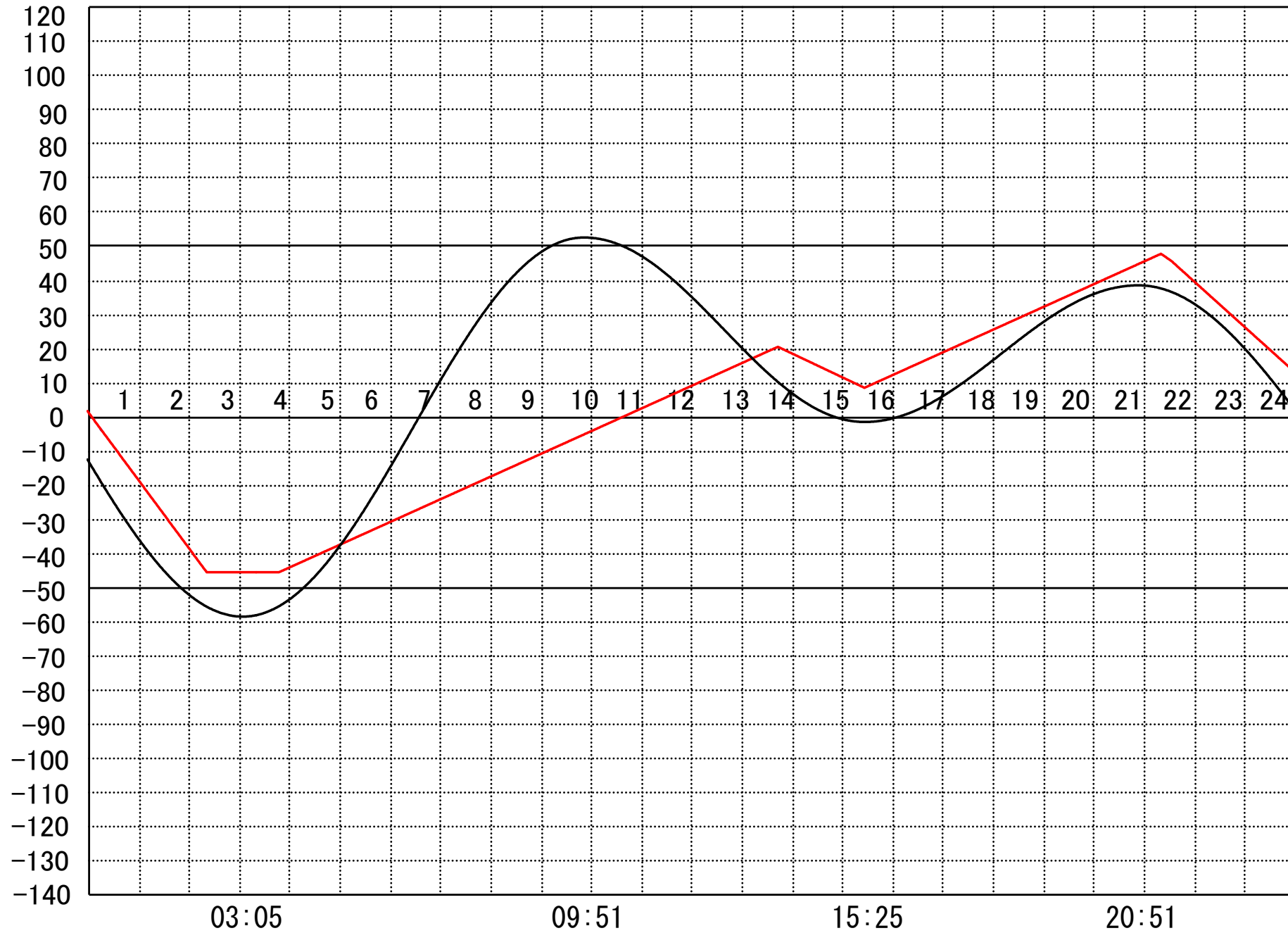
定水位 I T.P cm
 " II T.P cm
 最低水位 T.P cm

【指定門扉】

今切 号
 旧吉 号

【9時概況】

上流水位 T.P cm
 下流水位 T.P cm
 気 温
 天 候



操作モード	今 切 川
設定時刻	
設定水位	旧 吉 野 川

干満
 21:30 6H
 //

管 理 日 報

平成 26年 12月 13日 土曜日

【設定水位】

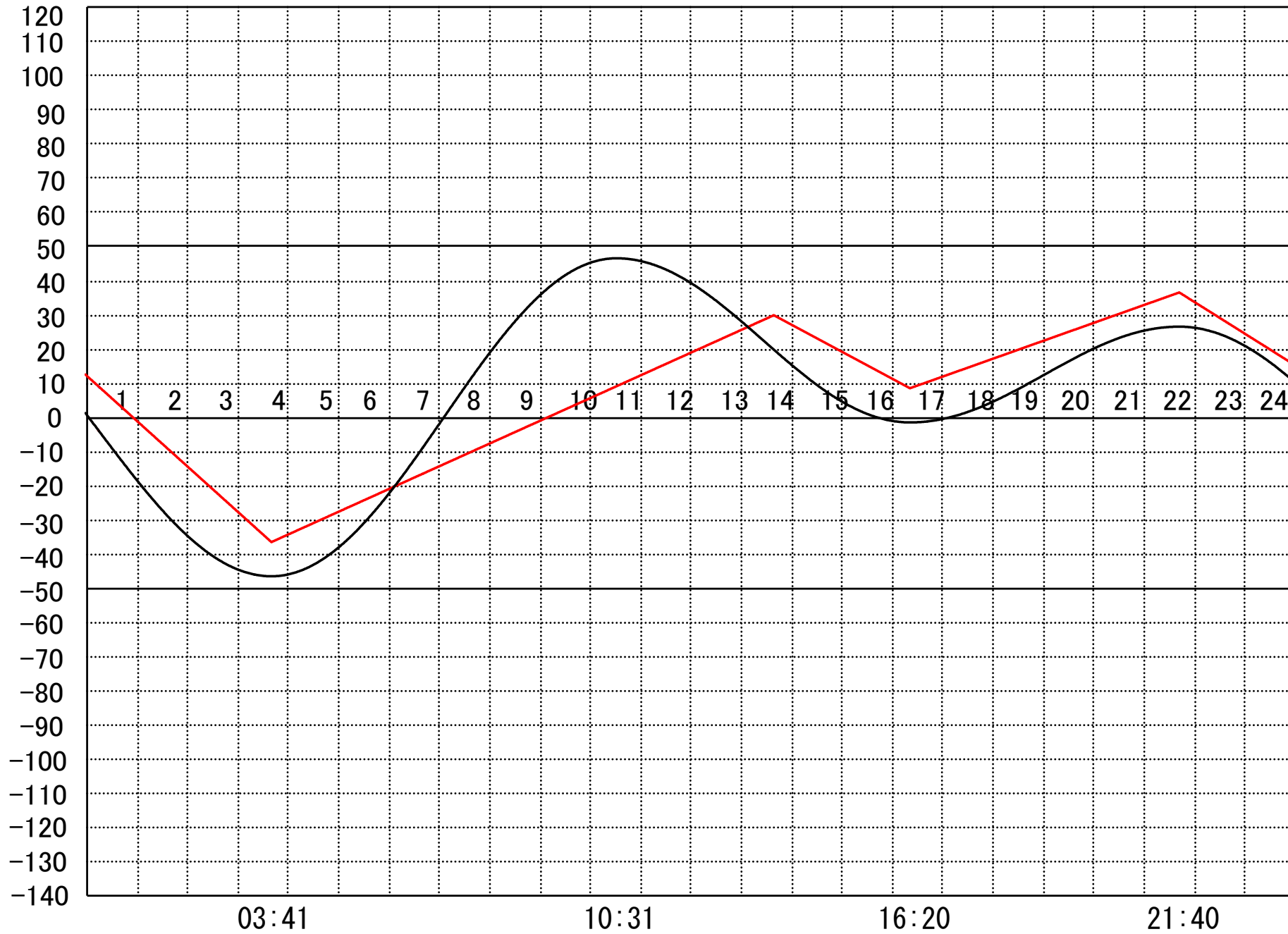
定水位 I T.P cm
 " II T.P cm
 最低水位 T.P cm

【指定門扉】

今切 号
 旧吉 号

【9時概況】

上流水位 T.P cm
 下流水位 T.P cm
 気 温
 天 候



操作モード	今 切 川
設定時刻	
設定水位	旧 吉 野 川

管 理 日 報

平成 26年 12月 14日 日 曜 日

【設定水位】

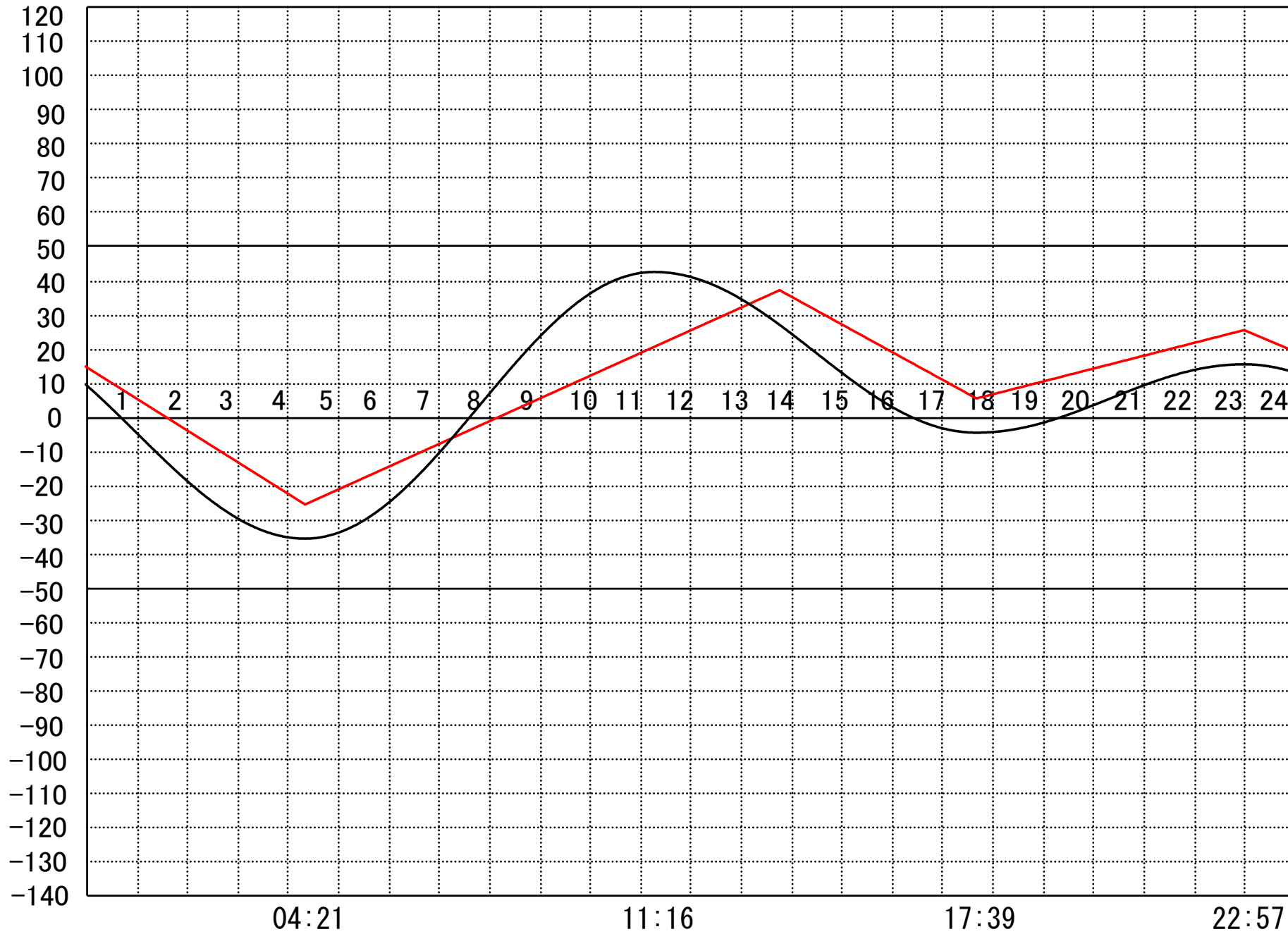
定水位 I T.P cm
 " II T.P cm
 最低水位 T.P cm

【指定門扉】

今切 号
 旧吉 号

【9時概況】

上流水位 T.P cm
 下流水位 T.P cm
 気 温
 天 候



操作モード	今 切 川
設定時刻	
設定水位	旧 吉 野 川

管 理 日 報

平成 26年 12月 15日 月 曜日

【設定水位】

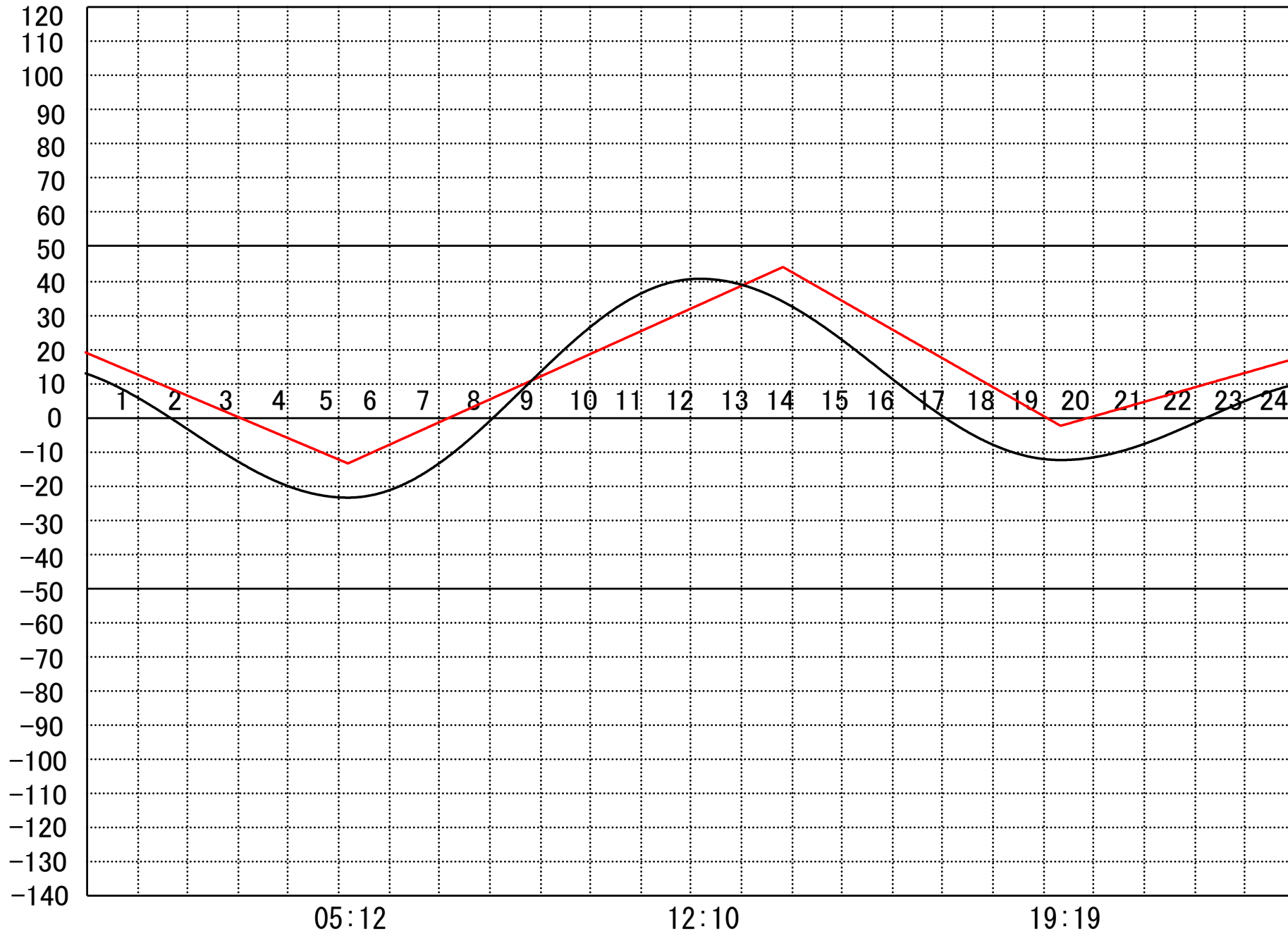
定水位 I T.P cm
 " II T.P cm
 最低水位 T.P cm

【指定門扉】

今切 号
 旧吉 号

【9時概況】

上流水位 T.P cm
 下流水位 T.P cm
 気 温
 天 候



操作モード	今 切 川
設定時刻	
設定水位	旧 吉 野 川

管 理 日 報

平成 26年 12月 16日 火 曜 日

【設定水位】

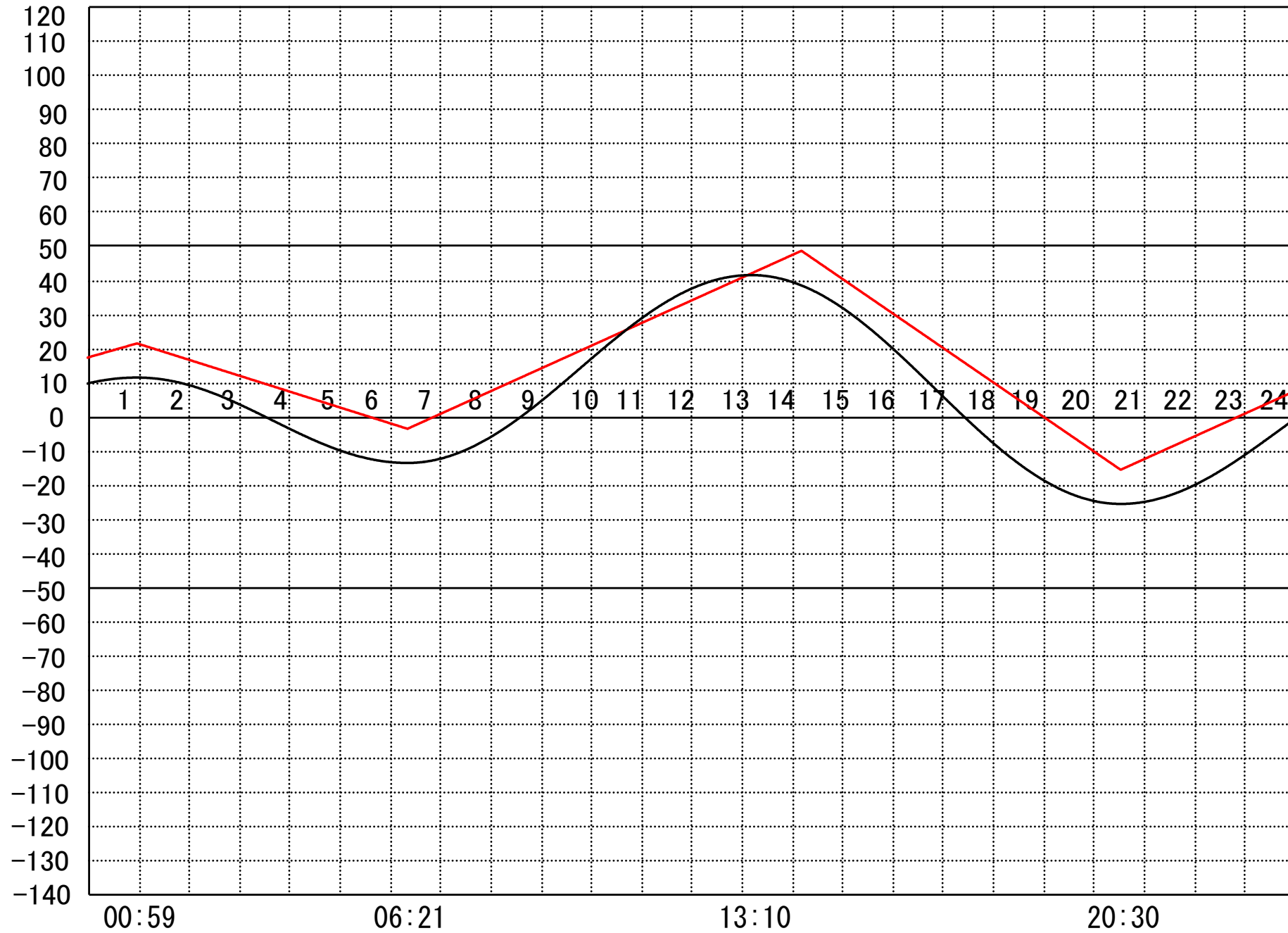
定水位 I T.P cm
 " II T.P cm
 最低水位 T.P cm

【指定門扉】

今切 号
 旧吉 号

【9時概況】

上流水位 T.P cm
 下流水位 T.P cm
 気 温
 天 候



操作モード	今 切 川
	旧 吉 野 川

干満
14:10 6H
〃

管 理 日 報

平成 26年 12月 17日 水曜日

【設定水位】

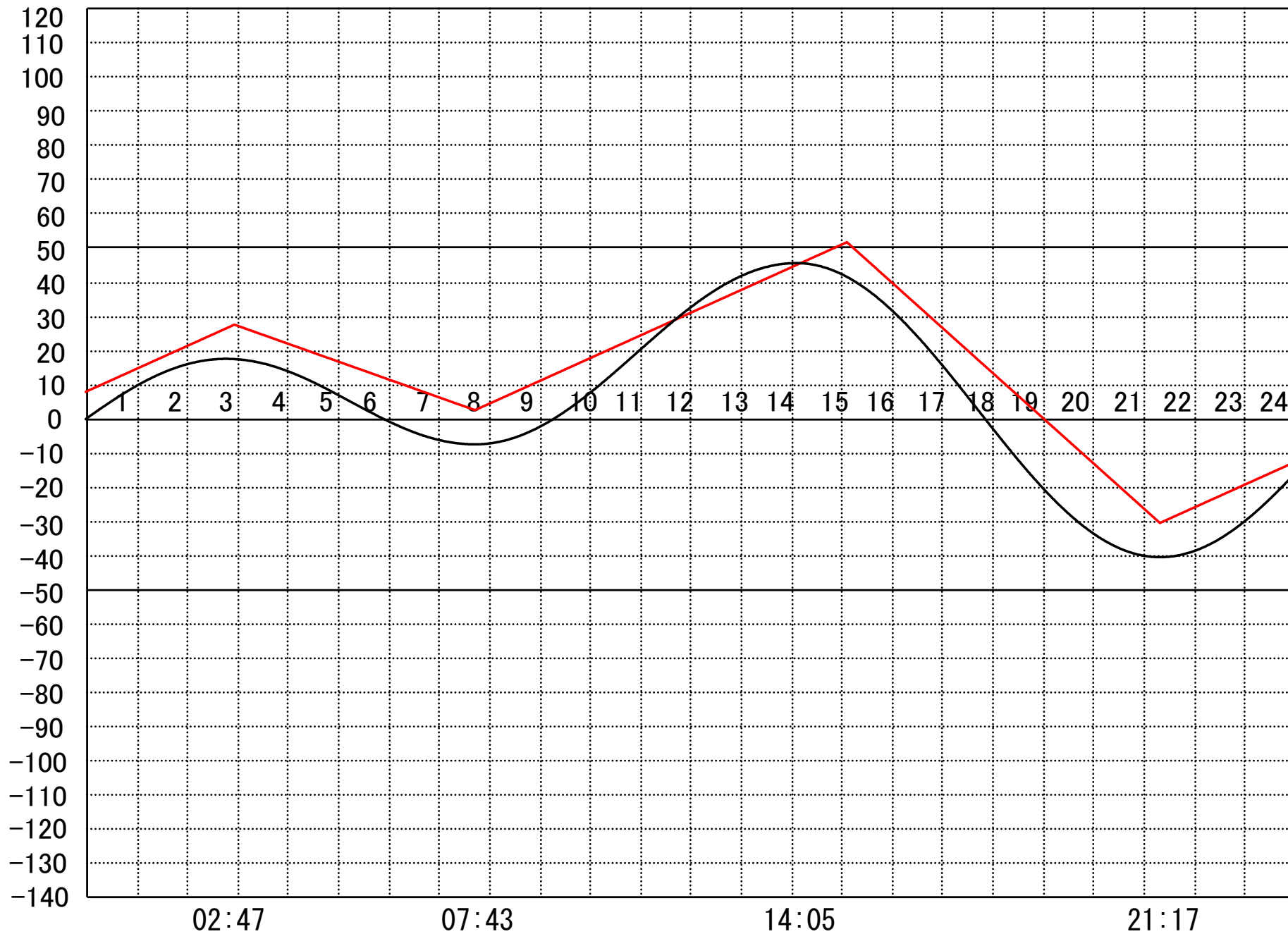
定水位 I T.P cm
 " II T.P cm
 最低水位 T.P cm

【指定門扉】

今切 号
 旧吉 号

【9時概況】

上流水位 T.P cm
 下流水位 T.P cm
 気 温
 天 候



操作モード	今 切 川
	旧 吉 野 川
設定時刻	
設定水位	

干満
15:00 6H
"

管 理 日 報

平成 26年 12月 18日 木曜日

【設定水位】

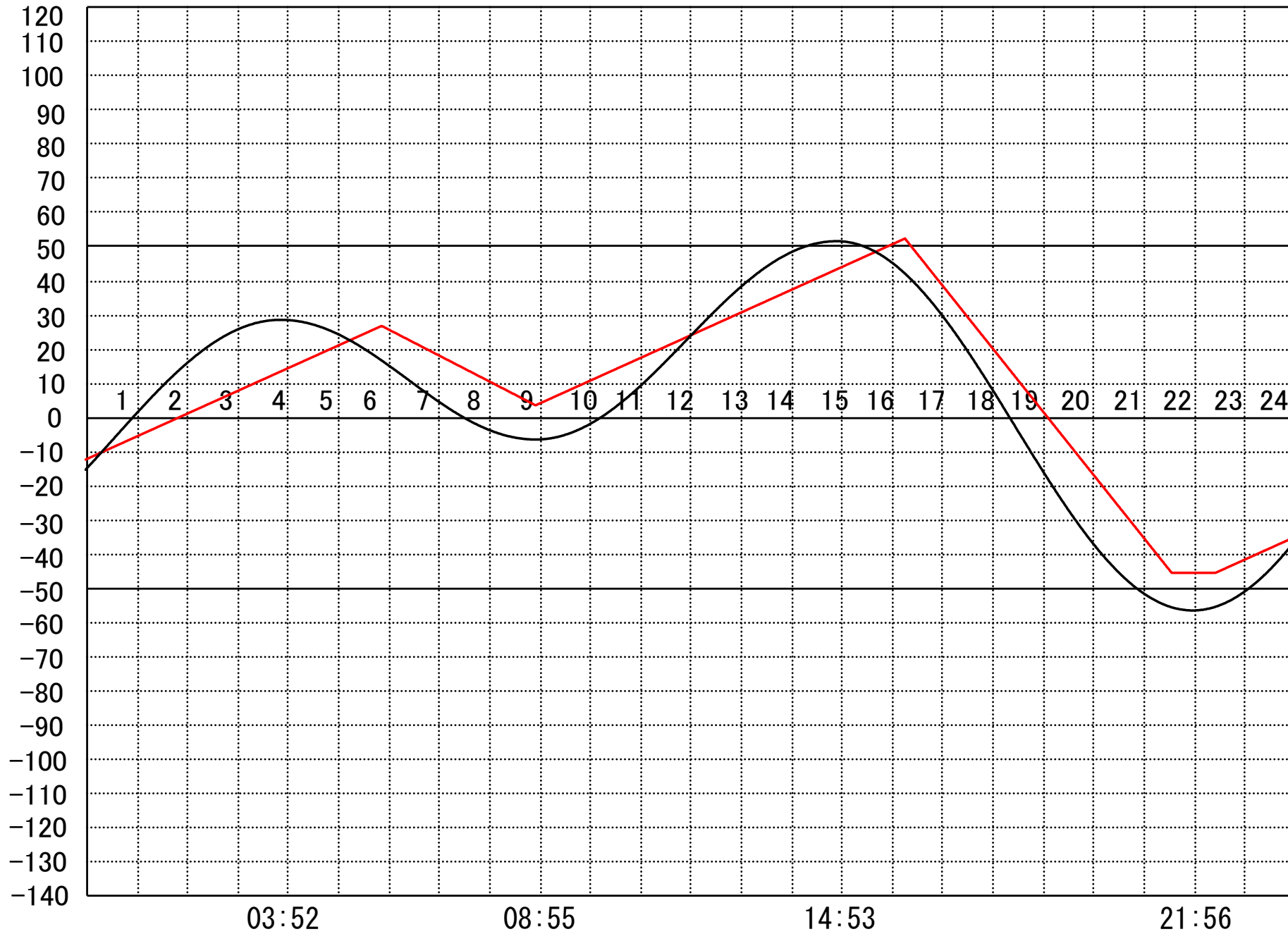
定水位 I T.P cm
 " II T.P cm
 最低水位 T.P cm

【指定門扉】

今切 号
 旧吉 号

【9時概況】

上流水位 T.P cm
 下流水位 T.P cm
 気 温
 天 候



操作モード	今 切 川
	旧 吉 野 川

干満
15:40 6H
〃

管 理 日 報

平成 26年 12月 19日 金曜日

【設定水位】

定水位 I T.P cm
 " II T.P cm
 最低水位 T.P cm

【指定門扉】

今切 号
 旧吉 号

【9時概況】

上流水位 T.P cm
 下流水位 T.P cm
 気 温
 天 候



操作モード	今 切 川
設定時刻	
設定水位	旧 吉 野 川

干満	
16:20 6H	
"	

管 理 日 報

平成 26年 12月 20日 土 曜 日

【設定水位】

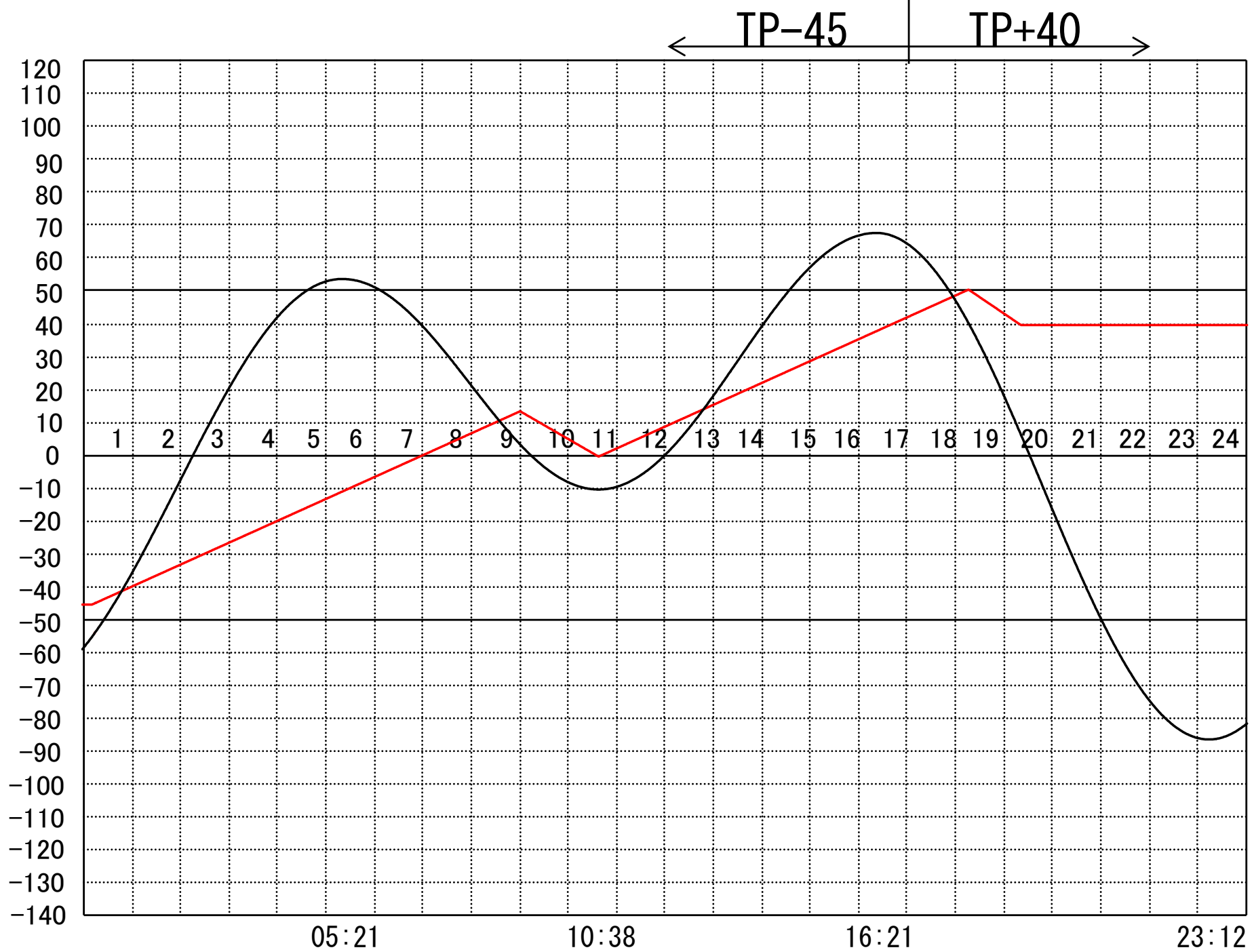
定水位 I T.P cm
 " II T.P cm
 最低水位 T.P cm

【指定門扉】

今切 号
 旧吉 号

【9時概況】

上流水位 T.P cm
 下流水位 T.P cm
 気 温
 天 候



操作モード 今 切 川
 設定時刻
 設定水位 旧 吉 野 川

管 理 日 報

平成 26年 12月 21日 日 曜 日

【設定水位】

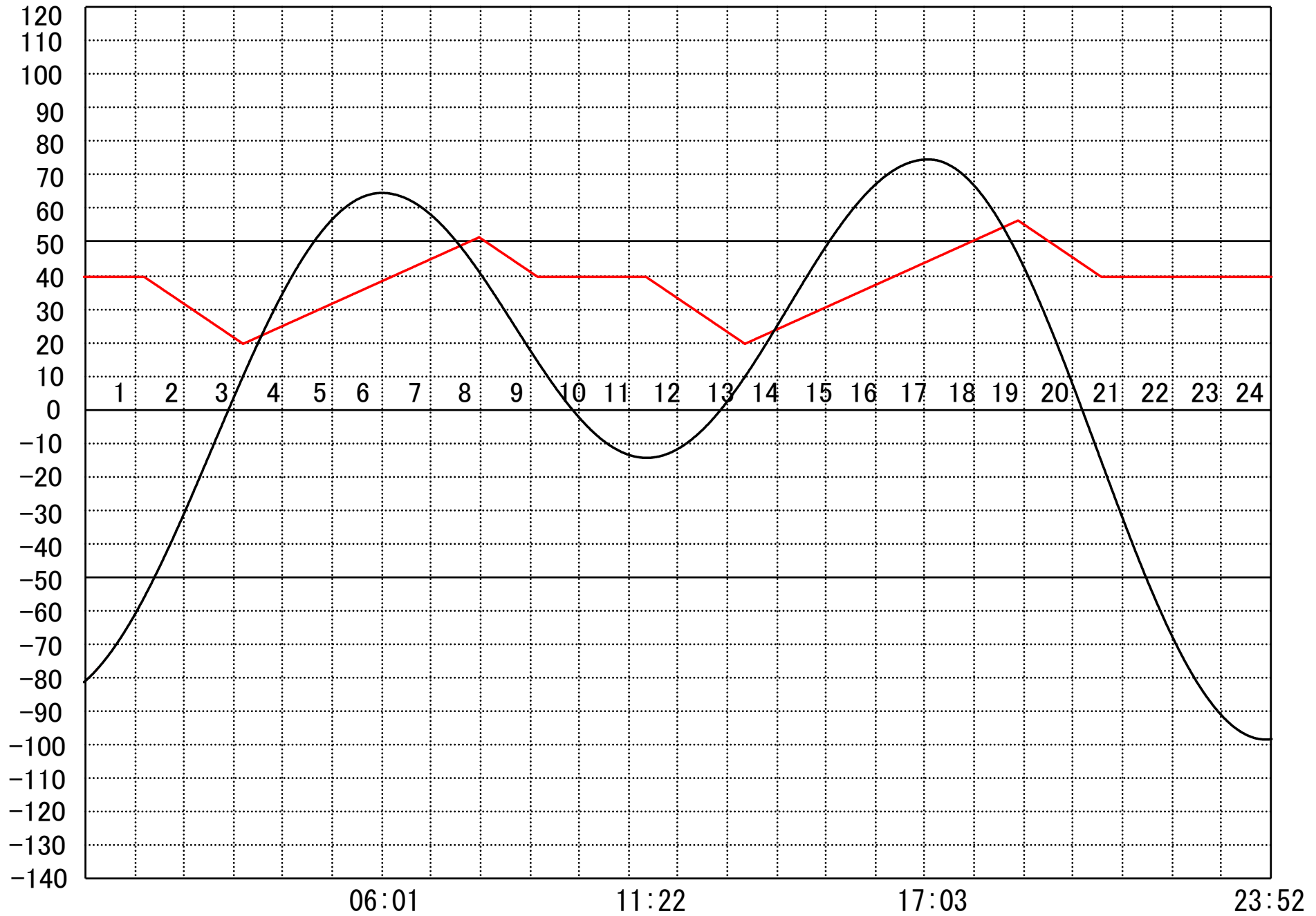
定水位 I T.P cm
 " II T.P cm
 最低水位 T.P cm

【指定門扉】

今切 号
 旧吉 号

【9時概況】

上流水位 T.P cm
 下流水位 T.P cm
 気 温
 天 候



操作モード	今 切 川		定水位 (Ⅱ)	定水位 (Ⅱ)	
	設定時刻		01:10 TP+20	11:20 TP+20	
設定水位	旧吉野川		"	"	

管 理 日 報

平成 26年 12月 22日 月 曜日

【設定水位】

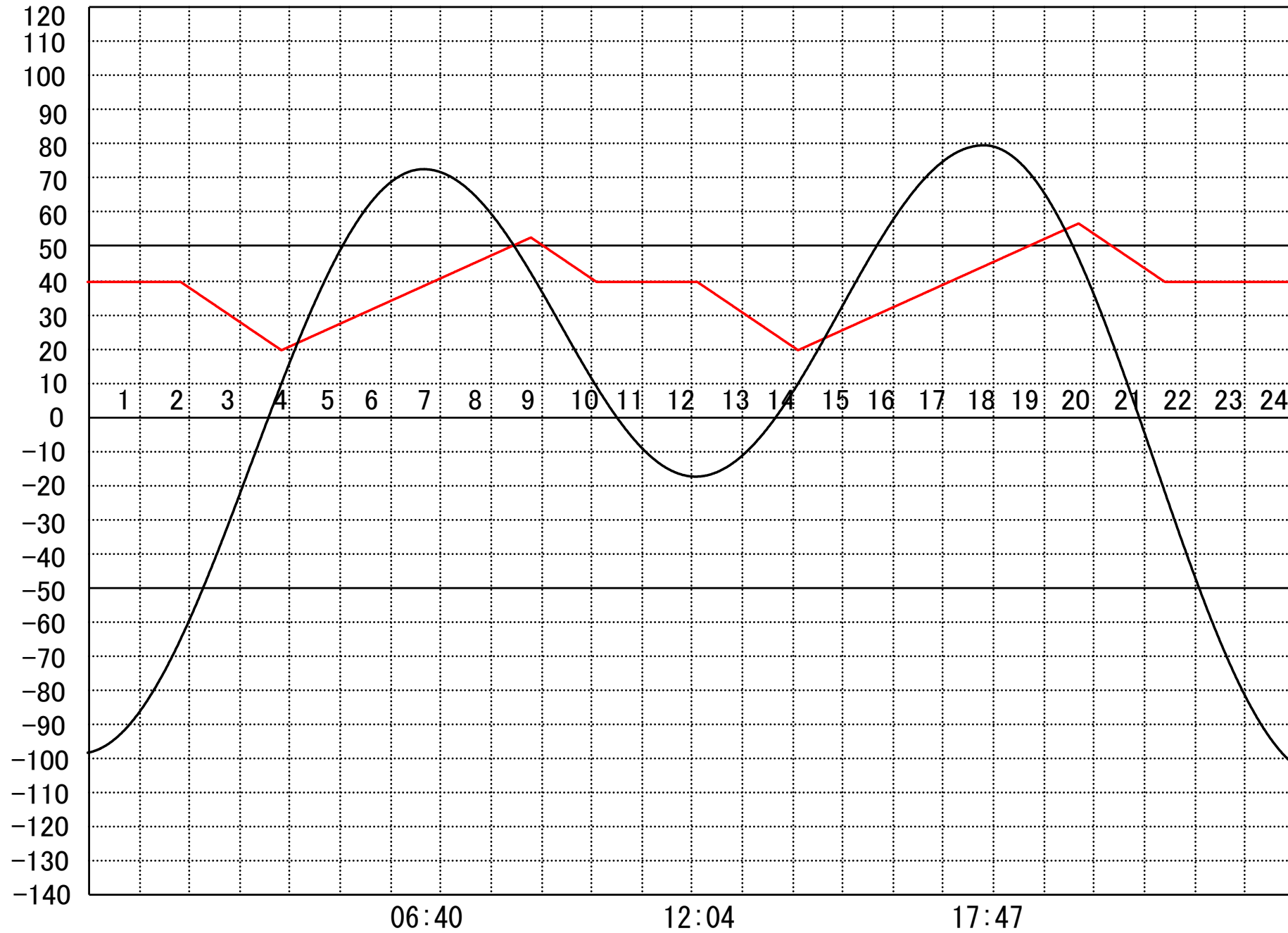
定水位 I T.P cm
 " II T.P cm
 最低水位 T.P cm

【指定門扉】

今切 号
 旧吉 号

【9時概況】

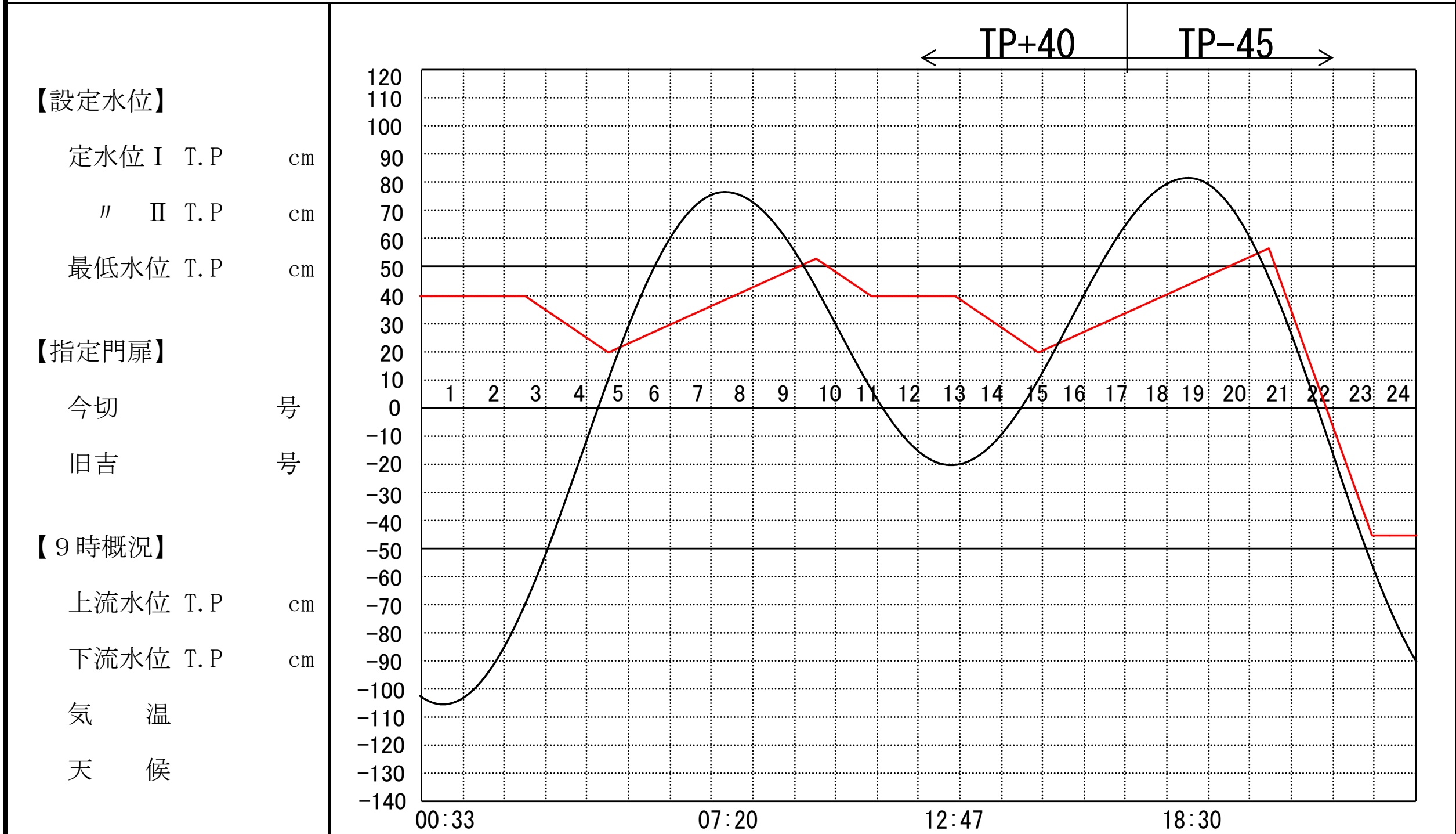
上流水位 T.P cm
 下流水位 T.P cm
 気 温
 天 候



操作モード	今 切 川		定水位 (Ⅱ)	定水位 (Ⅱ)
	設定時刻		01:50 TP+20	12:00 TP+20
設定水位	旧吉野川		"	"

管 理 日 報

平成 26年 12月 23日 火 曜 日



操作モード	今 切 川		定水 位 (Ⅱ)	定水位 (Ⅱ)	干満
設定時刻			02:30 TP+20	12:50 TP+20	19:00 6H
設定水位	旧 吉 野 川		"	"	"

管 理 日 報

平成 26年 12月 24日 水曜日

【設定水位】

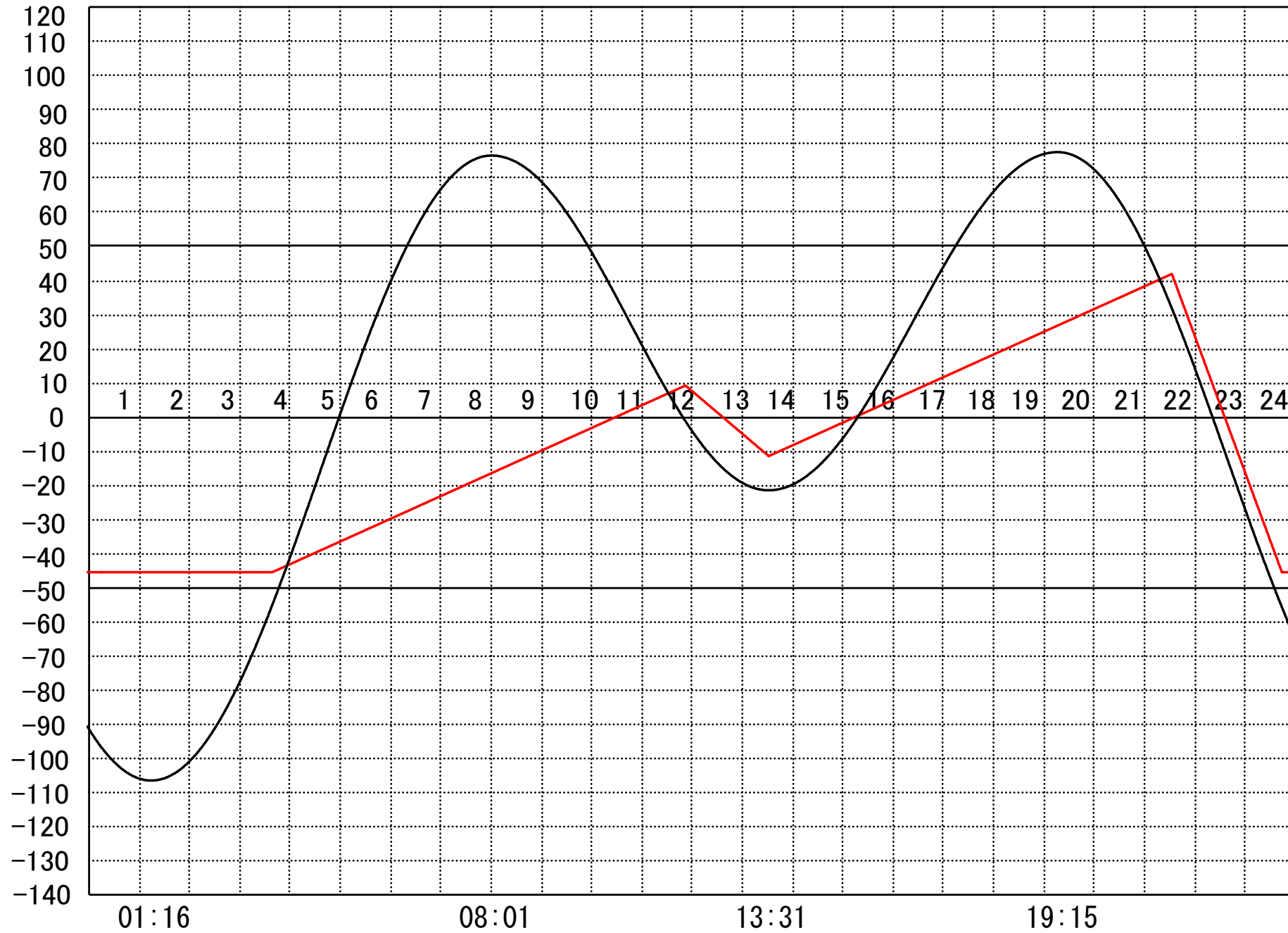
定水位 I T.P cm
 " II T.P cm
 最低水位 T.P cm

【指定門扉】

今切 号
 旧吉 号

【9時概況】

上流水位 T.P cm
 下流水位 T.P cm
 気 温
 天 候



操作モード	今 切 川			干満		干満
	設定時刻			09:20 4H		20:40 5H
設定水位	旧 吉 野 川			〃		〃

管 理 日 報

平成 26年 12月 25日 木曜日

【設定水位】

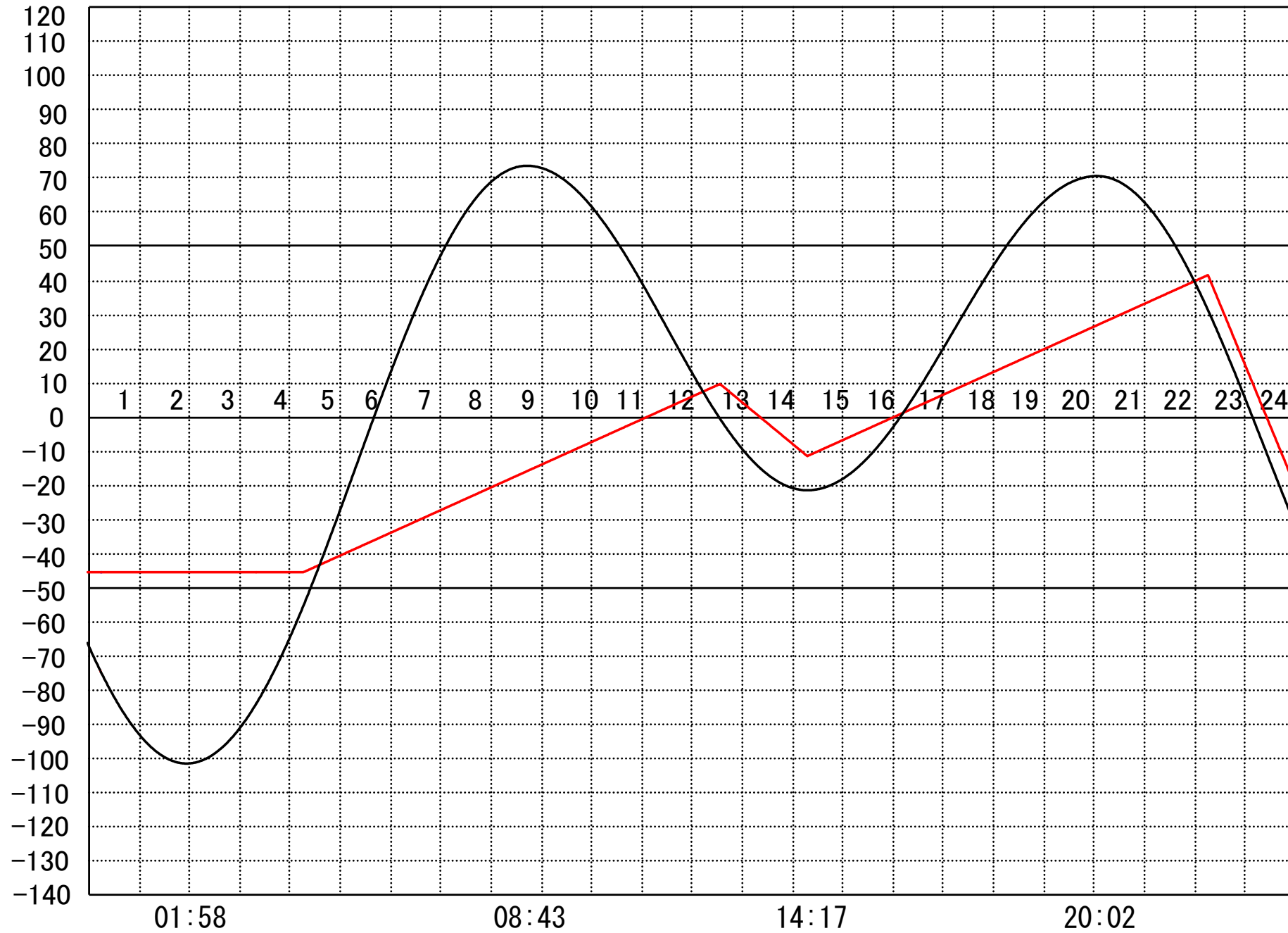
定水位 I T.P cm
 " II T.P cm
 最低水位 T.P cm

【指定門扉】

今切 号
 旧吉 号

【9時概況】

上流水位 T.P cm
 下流水位 T.P cm
 気 温
 天 候



操作モード	今 切 川		干満	干満
設定時刻			10:00 4H	21:30 5H
設定水位	旧 吉 野 川		"	"

管 理 日 報

平成 26年 12月 26日 金 曜 日

【設定水位】

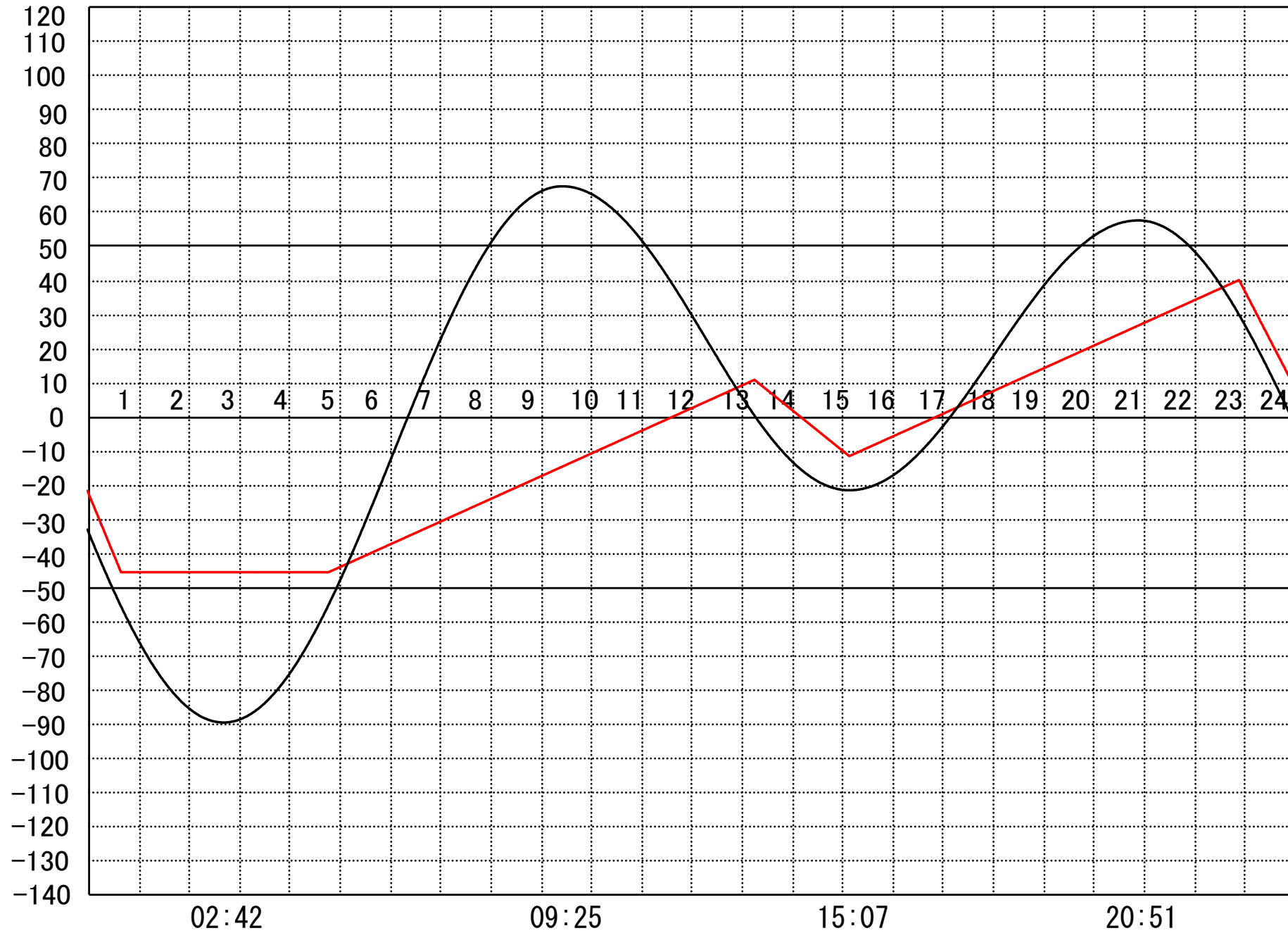
定水位 I T.P cm
 " II T.P cm
 最低水位 T.P cm

【指定門扉】

今切 号
 旧吉 号

【9時概況】

上流水位 T.P cm
 下流水位 T.P cm
 気 温
 天 候



操作モード	今 切 川			干満		干 満
	設定時刻			10:50 4H		22:10 5H
設定水位	旧 吉 野 川			"		"

管 理 日 報

平成 26年 12月 27日 土曜日

【設定水位】

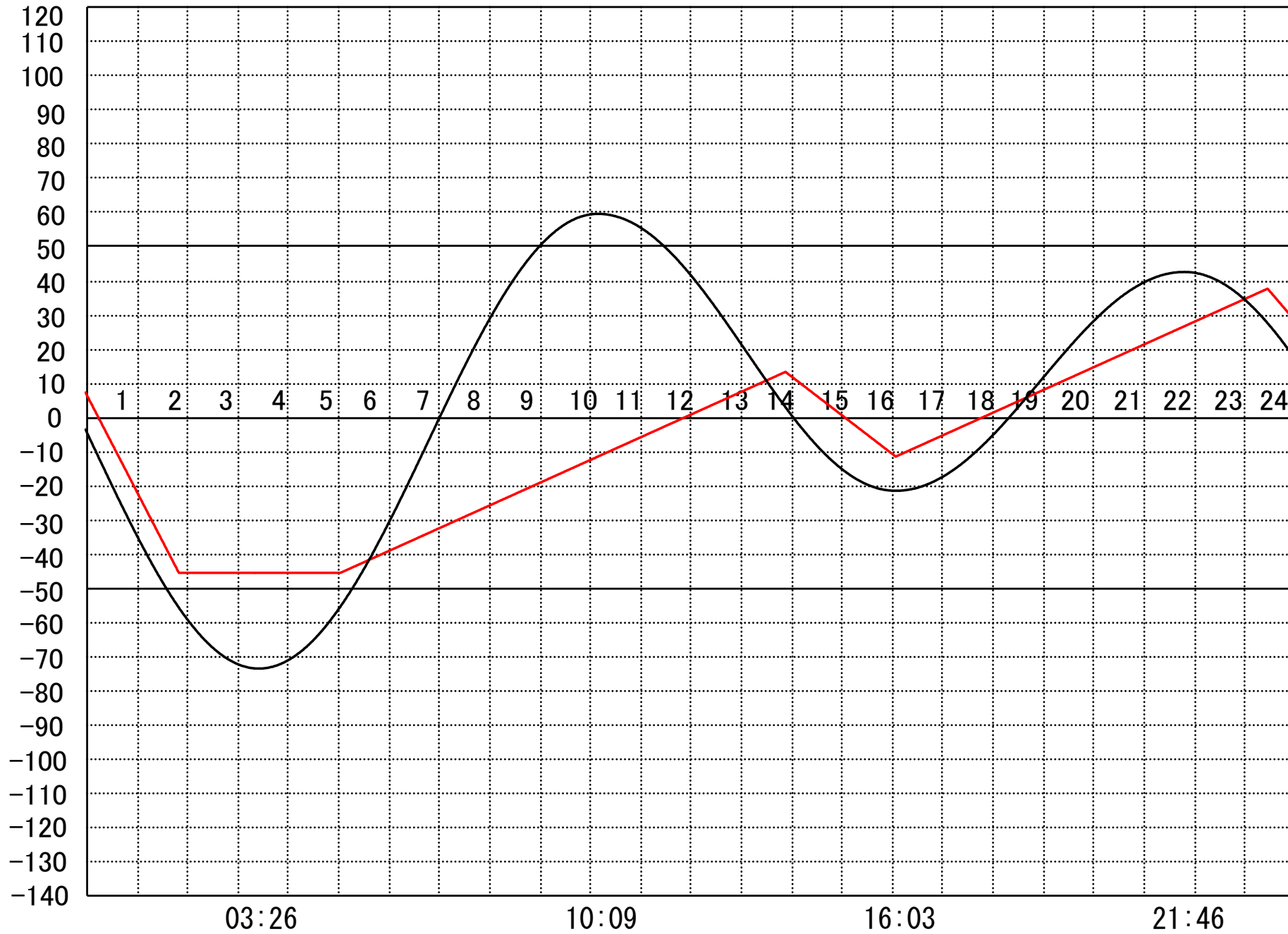
定水位 I T.P cm
 " II T.P cm
 最低水位 T.P cm

【指定門扉】

今切 号
 旧吉 号

【9時概況】

上流水位 T.P cm
 下流水位 T.P cm
 気 温
 天 候



操作モード	今 切 川		干満	干満
設定時刻			10:50 5H	23:00 5H
設定水位	旧吉野川		"	"

管 理 日 報

平成 26年 12月 28日 日 曜 日

【設定水位】

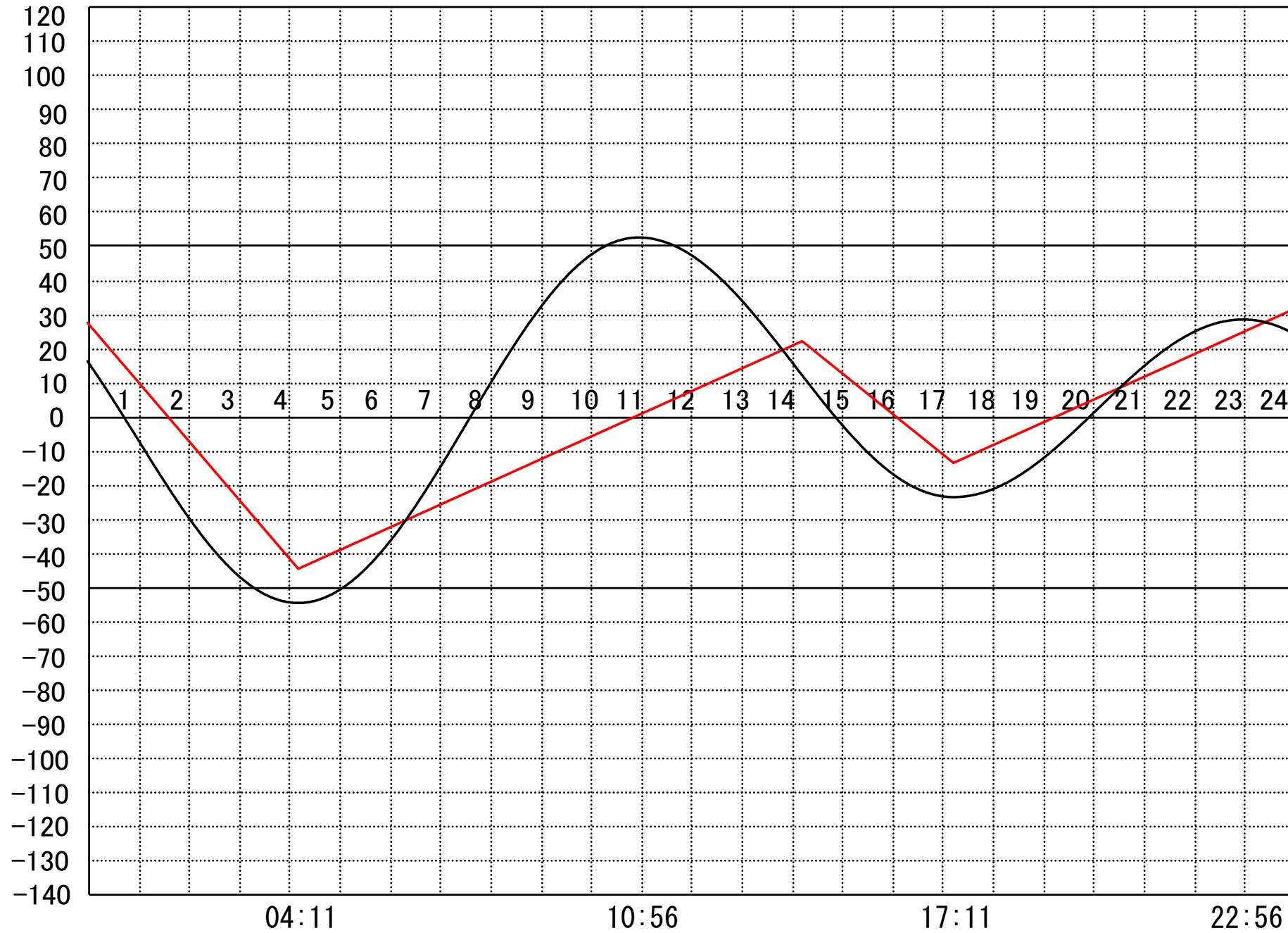
定水位 I T.P cm
 " II T.P cm
 最低水位 T.P cm

【指定門扉】

今切 号
 旧吉 号

【9時概況】

上流水位 T.P cm
 下流水位 T.P cm
 気 温
 天 候



操作モード	今 切 川			干満	干満
	設定時刻			12:00 5H	23:50 5H
設定水位	旧吉野川			"	"

管 理 日 報

平成 26年 12月 29日 月 曜日

【設定水位】

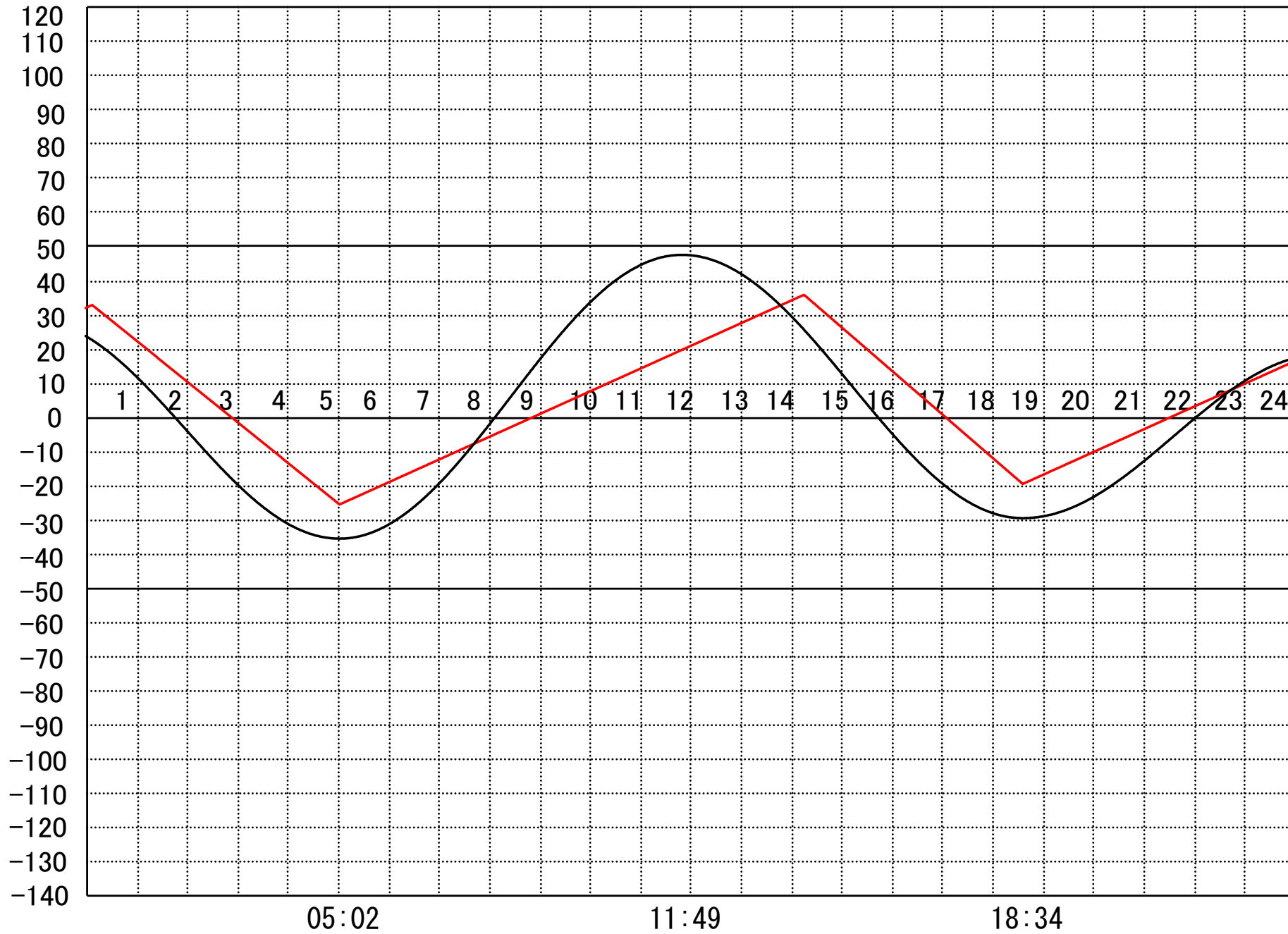
定水位 I T.P cm
 " II T.P cm
 最低水位 T.P cm

【指定門扉】

今切 号
 旧吉 号

【9時概況】

上流水位 T.P cm
 下流水位 T.P cm
 気 温
 天 候



操作モード	今 切 川		干満
設定時刻			12:20 6H
設定水位	旧 吉 野 川		"

管 理 日 報

平成 26年 12月 30日 火 曜 日

【設定水位】

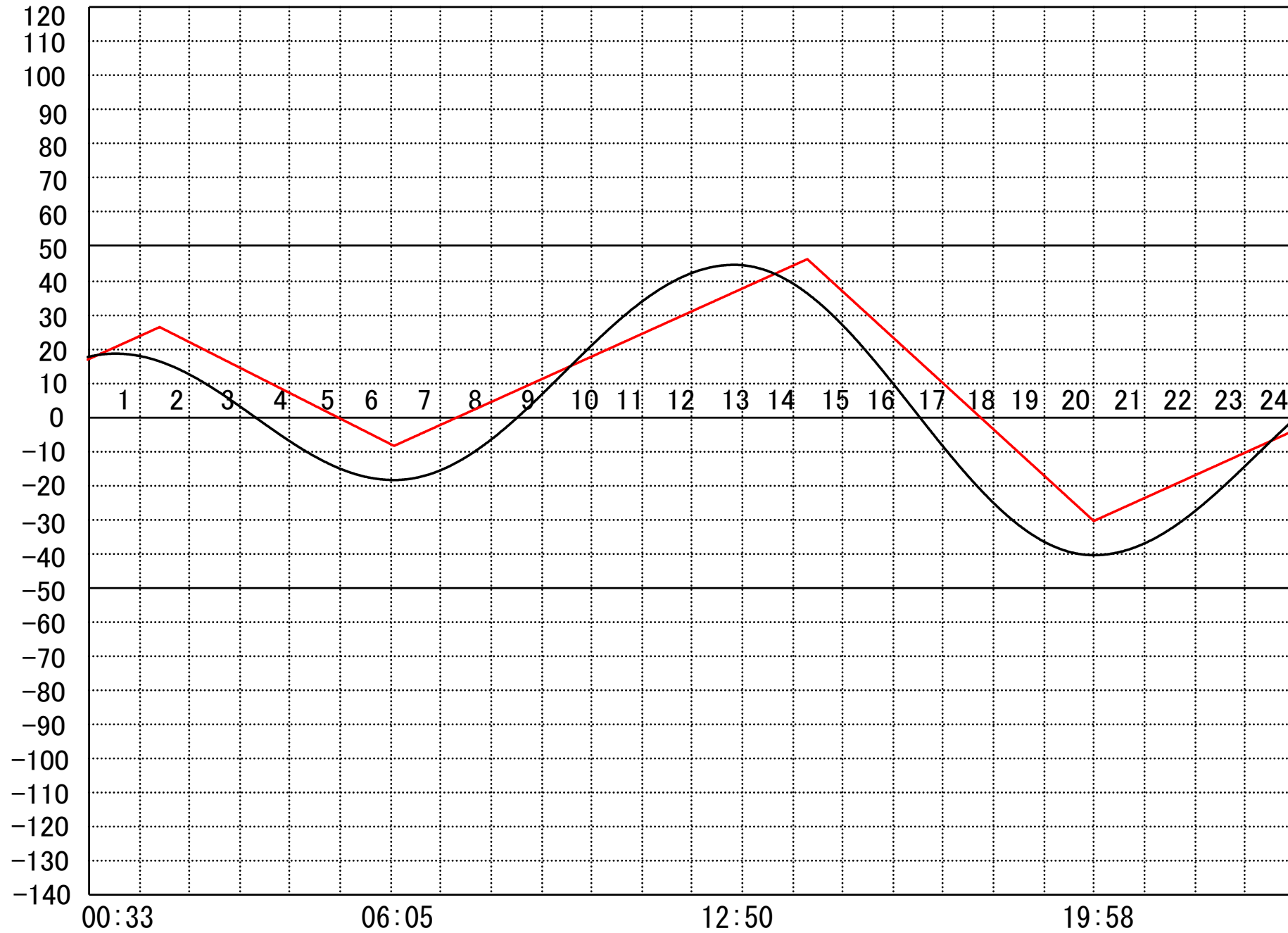
定水位 I T.P cm
 " II T.P cm
 最低水位 T.P cm

【指定門扉】

今切 号
 旧吉 号

【9時概況】

上流水位 T.P cm
 下流水位 T.P cm
 気 温
 天 候



操作モード	今 切 川
	旧 吉 野 川

干満
13:40 6H
〃

管 理 日 報

平成 26年 12月 31日 水曜日

【設定水位】

定水位 I T.P cm
 " II T.P cm
 最低水位 T.P cm

【指定門扉】

今切 号
 旧吉 号

【9時概況】

上流水位 T.P cm
 下流水位 T.P cm
 気 温
 天 候



操作モード
 設定時刻
 設定水位

今 切 川
 旧 吉 野 川

干満
 14:50 6H
 "