

# 管 理 日 報

平成 27年 9月 1日 火 曜 日

**【設定水位】**

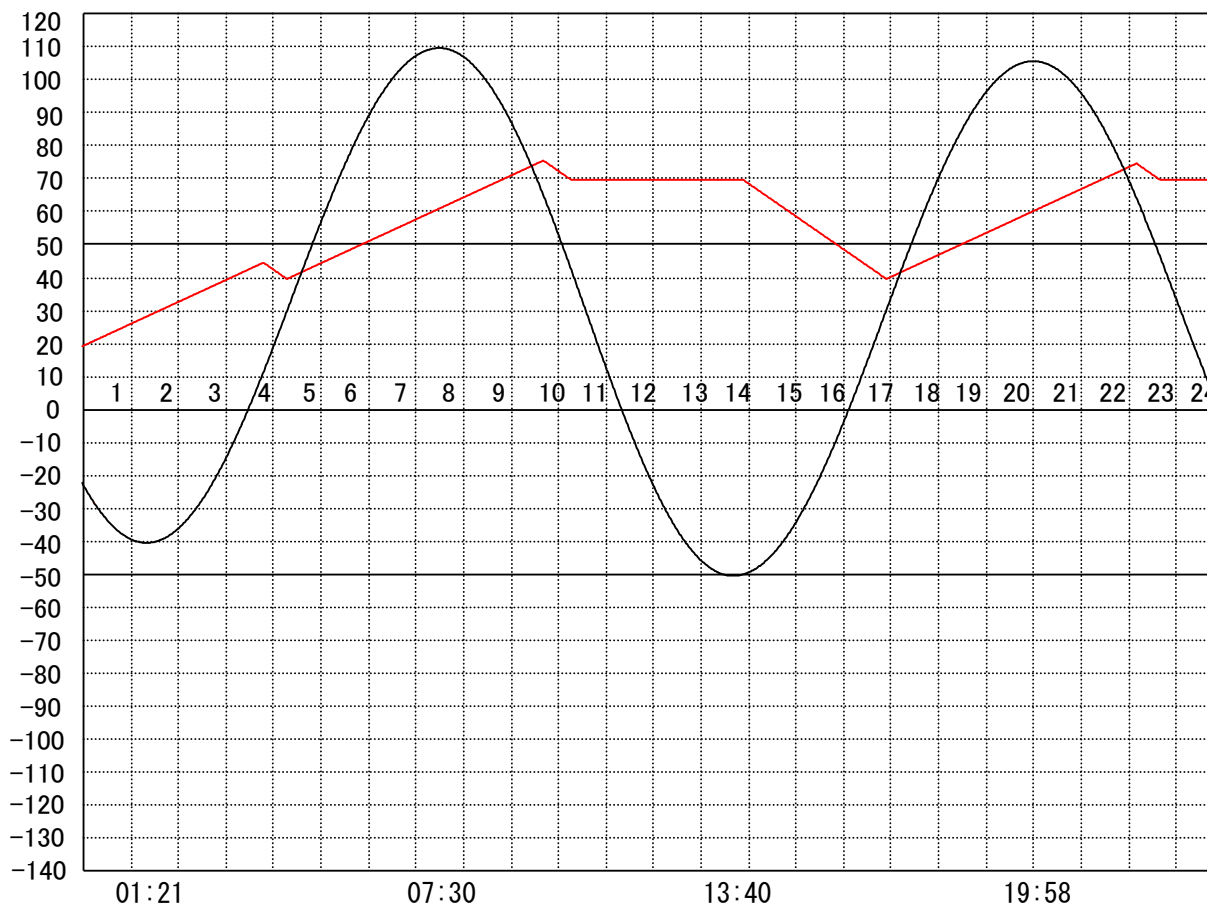
定水位 I T.P      cm  
 "    II T.P        cm  
 最低水位 T.P     cm

**【指定門扉】**

今切                号  
 旧吉                号

**【9時概況】**

上流水位 T.P     cm  
 下流水位 T.P     cm  
 気    温  
 天    候



操作モード  
 設定時刻  
 設定水位

今 切 川  
 旧 吉 野 川

定水位 (Ⅱ)  
 03:40 TP+40

定水位 (Ⅱ)  
 13:50 TP+40

"

"

# 管 理 日 報

平成 27年 9月 2日 水 曜 日

**【設定水位】**

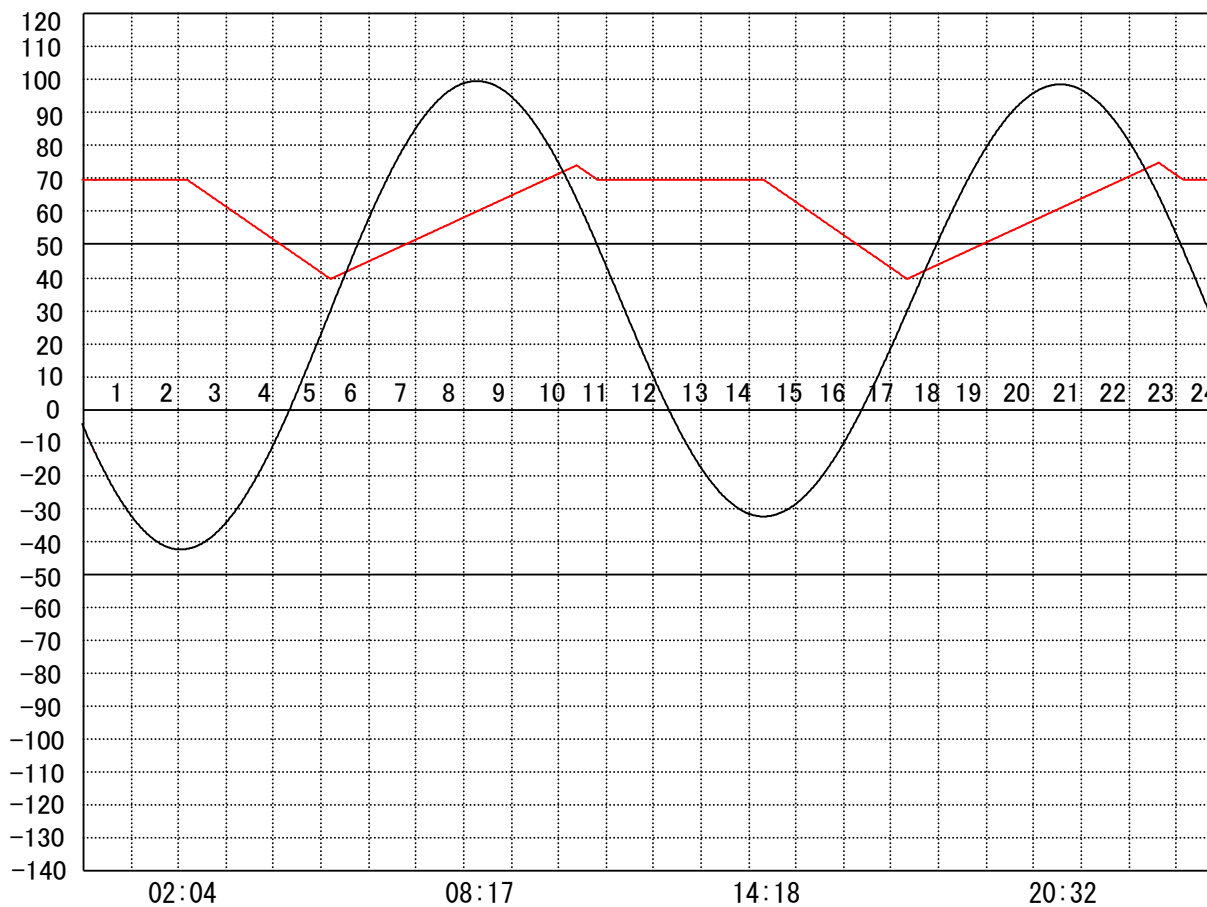
定水位 I T.P      cm  
 "    II T.P      cm  
 最低水位 T.P    cm

**【指定門扉】**

今切              号  
 旧吉              号

**【9時概況】**

上流水位 T.P      cm  
 下流水位 T.P      cm  
 気    温  
 天    候



操作モード	今 切 川	定水位 ( II )	定水位 ( II )
	設定時刻	02:10 TP+40	14:10 TP+40
設定水位	旧 吉 野 川	"	"

# 管 理 日 報

平成 27年 9月 3日 木 曜 日

**【設定水位】**

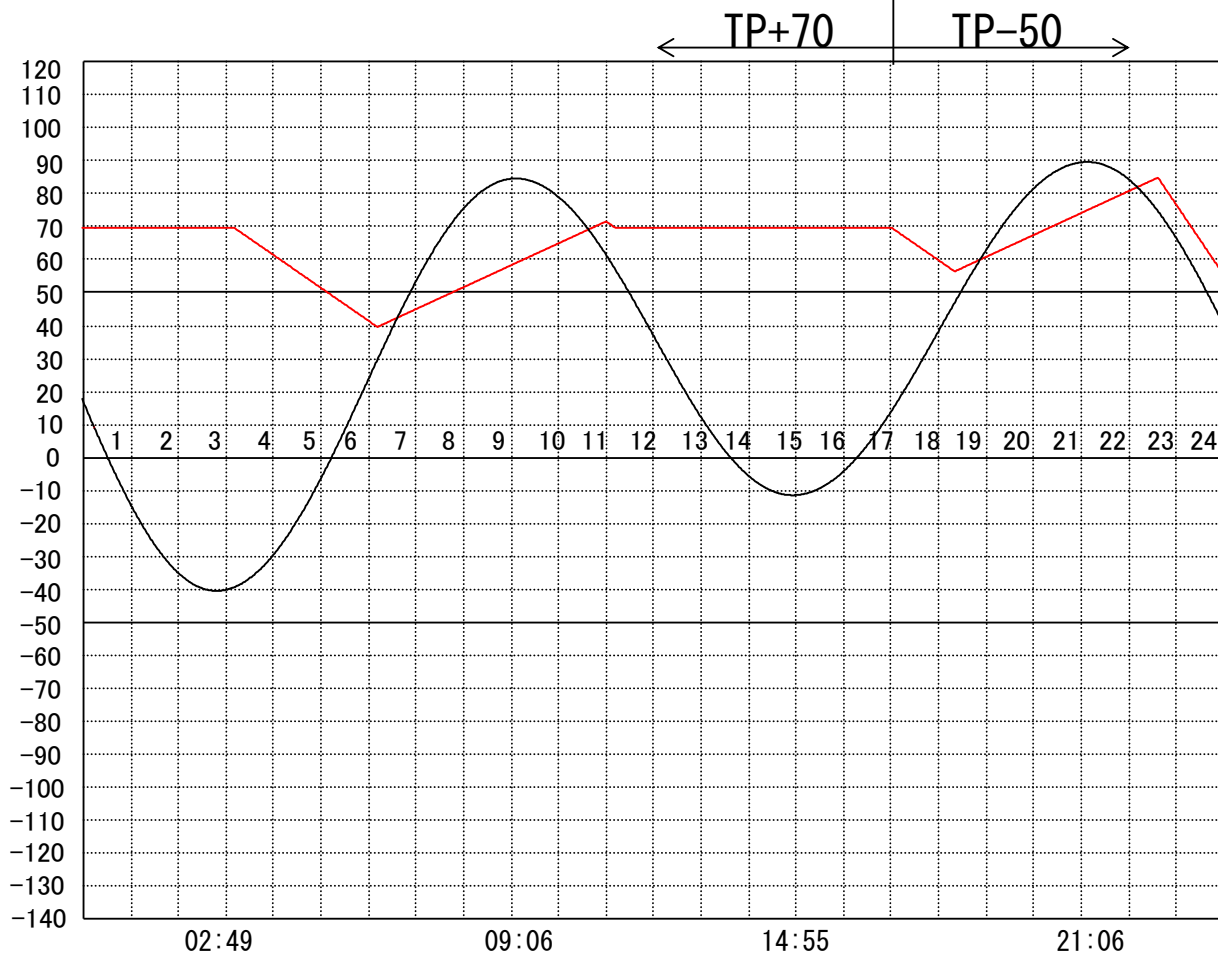
定水位 I T.P cm  
 " II T.P cm  
 最低水位 T.P cm

**【指定門扉】**

今切 号  
 旧吉 号

**【9時概況】**

上流水位 T.P cm  
 下流水位 T.P cm  
 気 温  
 天 候



操作モード  
 設定時刻  
 設定水位

今 切 川  
 旧 吉 野 川

定水位 ( II )  
 03:10 TP+40  
 "

干 満  
 22:20 5H  
 "

# 管 理 日 報

平成 27年 9月 4日 金 曜 日

**【設定水位】**

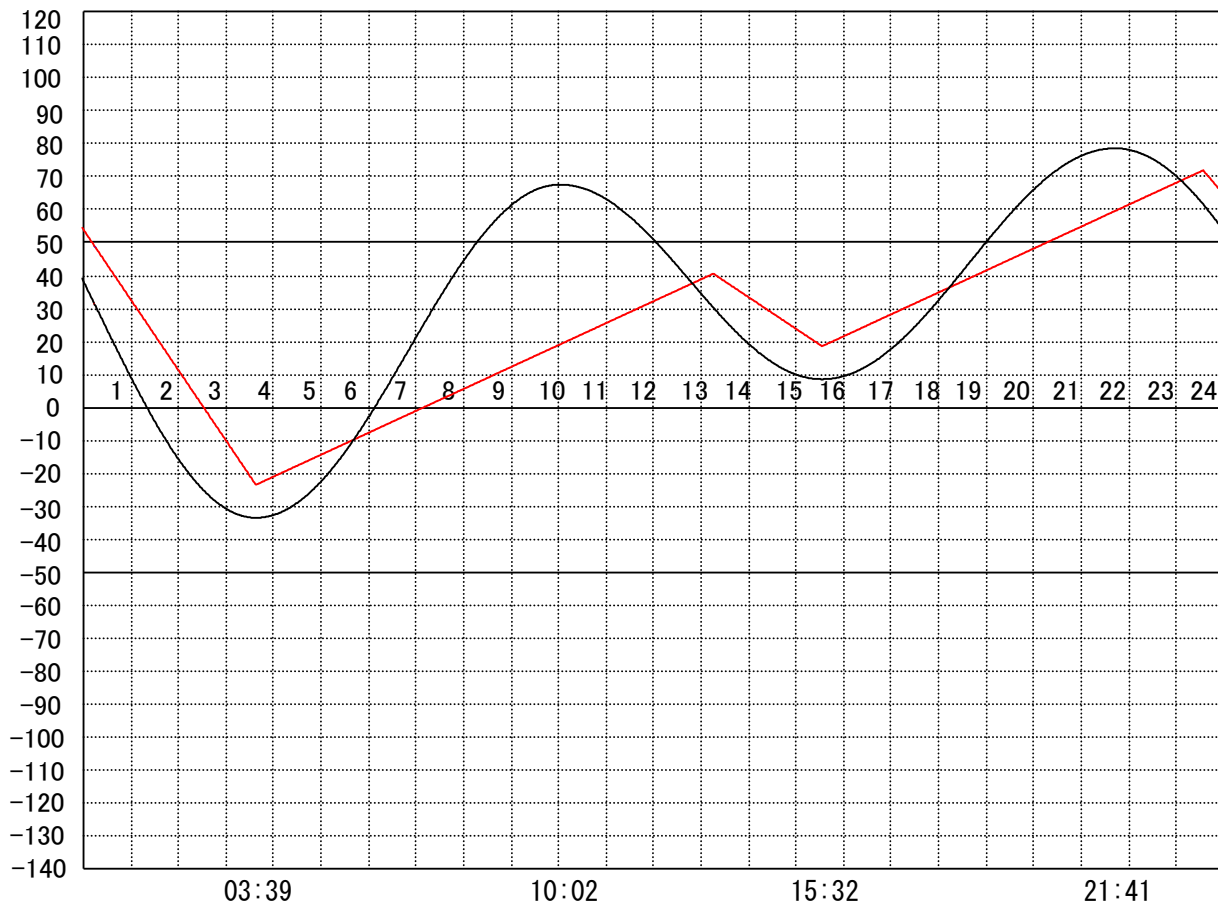
定水位 I T.P cm  
 " II T.P cm  
 最低水位 T.P cm

**【指定門扉】**

今切 号  
 旧吉 号

**【9時概況】**

上流水位 T.P cm  
 下流水位 T.P cm  
 気 温  
 天 候



操作モード  
 設定時刻  
 設定水位

今 切 川  
 旧 吉 野 川

干 満  
 22:20 6H  
 "

# 管 理 日 報

平成 27年 9月 5日 土 曜 日

**【設定水位】**

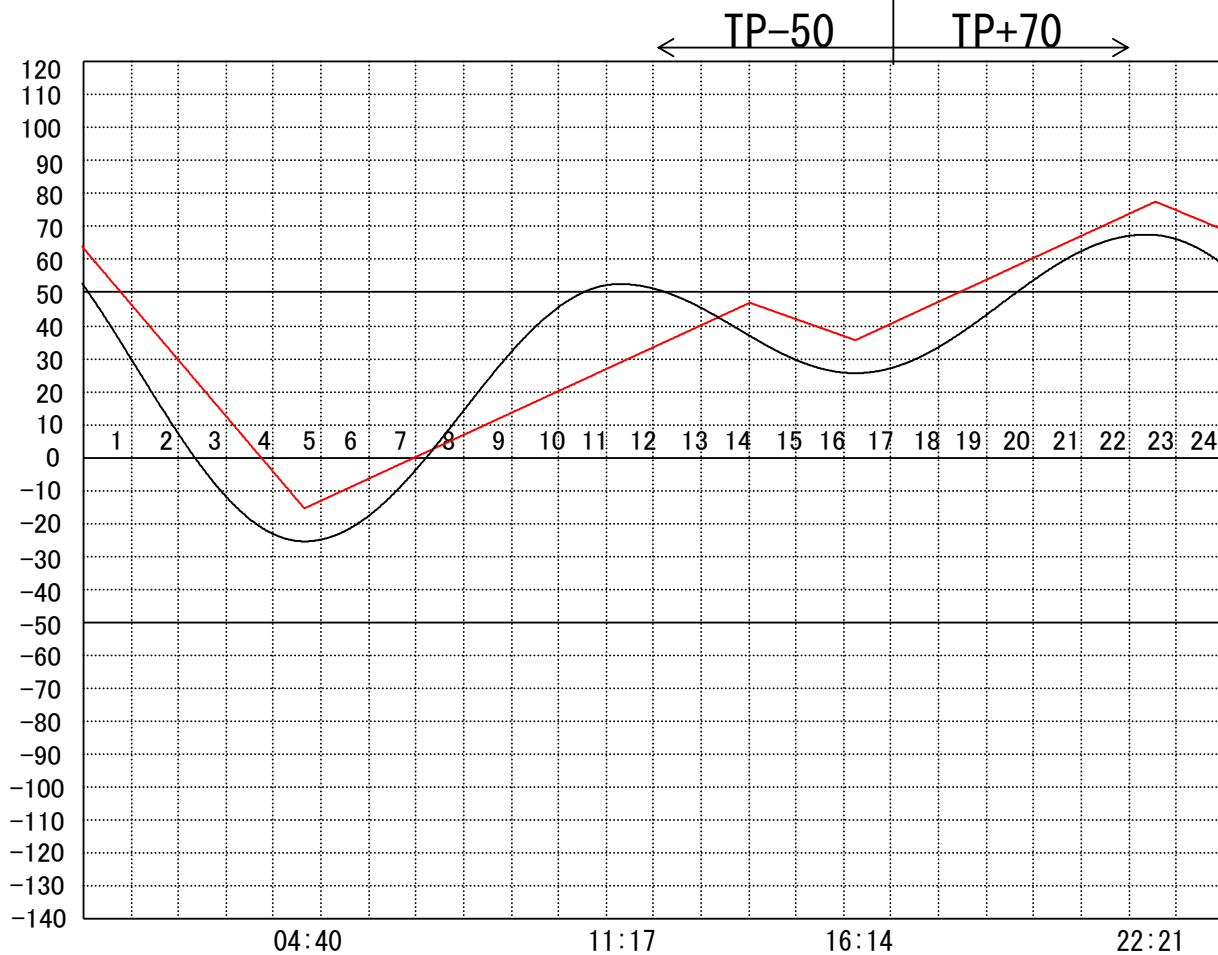
定水位 I T.P cm  
 " II T.P cm  
 最低水位 T.P cm

**【指定門扉】**

今切 号  
 旧吉 号

**【9時概況】**

上流水位 T.P cm  
 下流水位 T.P cm  
 気 温  
 天 候



操作モード 設定時刻 設定水位	今 切 川
	旧 吉 野 川

# 管 理 日 報

平成 27年 9月 6日 日 曜 日

**【設定水位】**

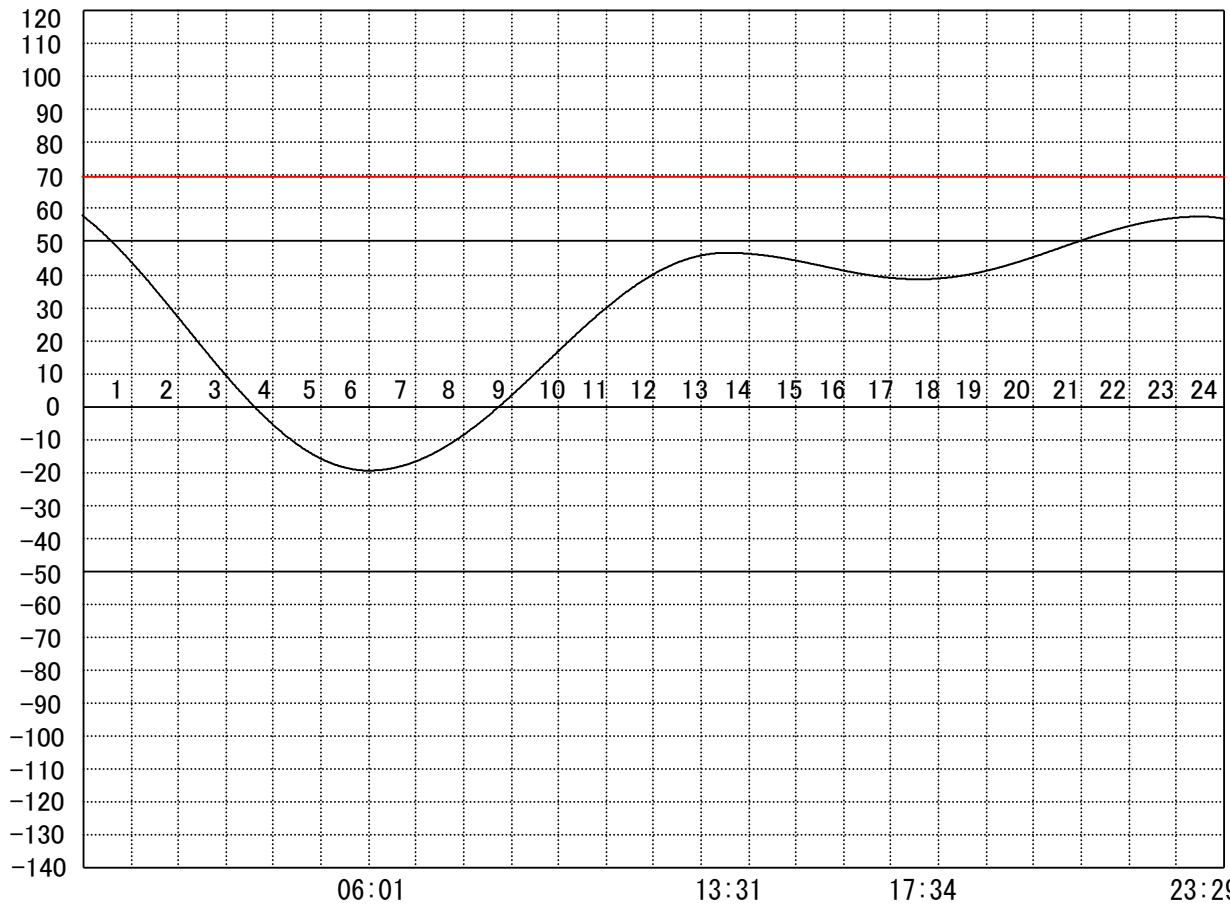
定水位 I T.P      cm  
 "    II T.P      cm  
 最低水位 T.P    cm

**【指定門扉】**

今切              号  
 旧吉              号

**【9時概況】**

上流水位 T.P      cm  
 下流水位 T.P      cm  
 気    温  
 天    候



操作モード	今 切 川
設定時刻	
設定水位	旧 吉 野 川

# 管 理 日 報

平成 27年 9月 7日 月 曜日

**【設定水位】**

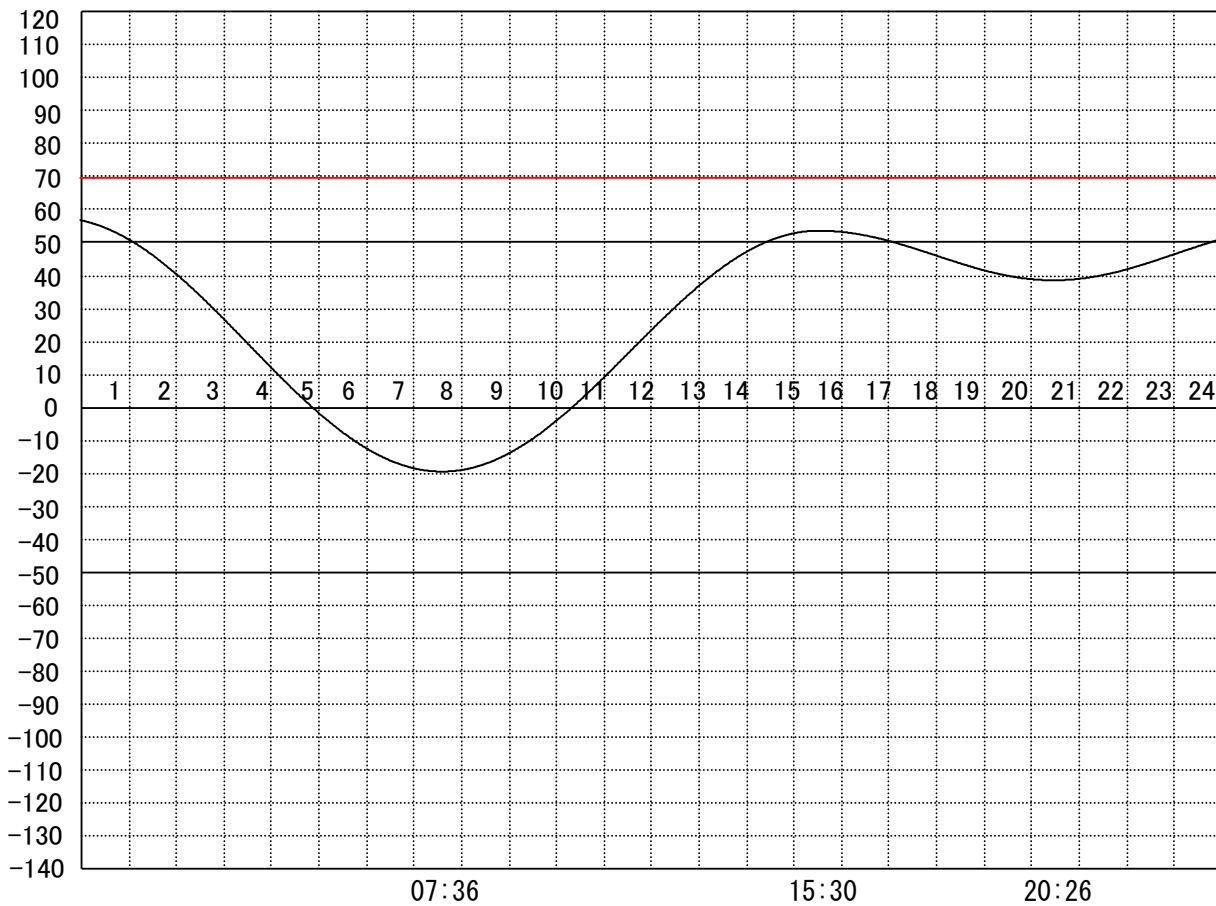
定水位 I T.P      cm  
 "    II T.P        cm  
 最低水位 T.P     cm

**【指定門扉】**

今切                号  
 旧吉                号

**【9時概況】**

上流水位 T.P     cm  
 下流水位 T.P     cm  
 気    温  
 天    候



操作モード	今 切 川
設定時刻	
設定水位	旧 吉 野 川

# 管 理 日 報

平成 27年 9月 8日 火 曜 日

**【設定水位】**

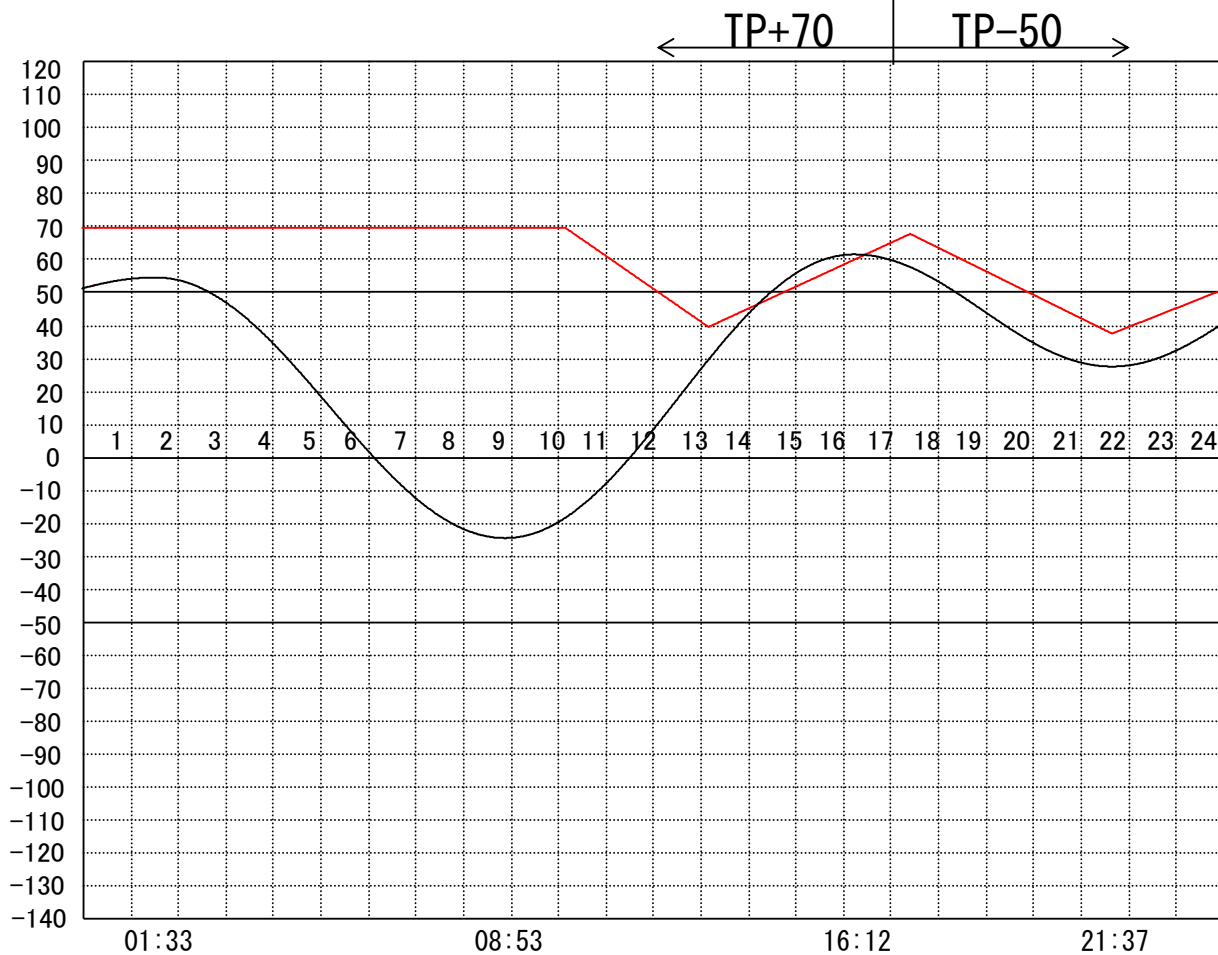
定水位 I T.P cm  
 " II T.P cm  
 最低水位 T.P cm

**【指定門扉】**

今切 号  
 旧吉 号

**【9時概況】**

上流水位 T.P cm  
 下流水位 T.P cm  
 気 温  
 天 候



操作モード  
 設定時刻  
 設定水位

今 切 川  
 旧 吉 野 川

定水位 ( II )  
 10:00 TP+40  
 "



# 管 理 日 報

平成 27年 9月 9日 水 曜 日

**【設定水位】**

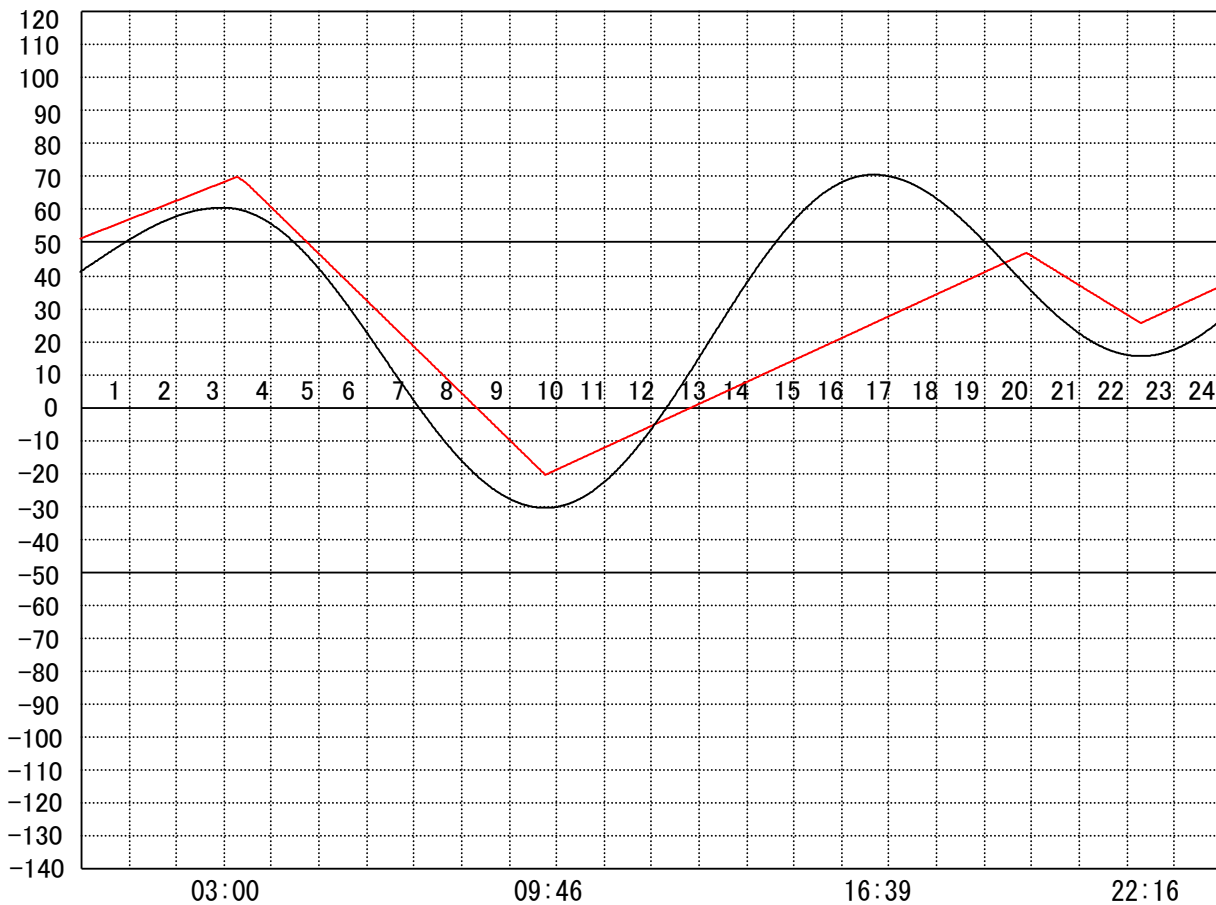
定水位 I T.P      cm  
 "    II T.P      cm  
 最低水位 T.P    cm

**【指定門扉】**

今切              号  
 旧吉              号

**【9時概況】**

上流水位 T.P      cm  
 下流水位 T.P      cm  
 気    温  
 天    候



操作モード  
 設定時刻  
 設定水位

今 切 川  
 旧 吉 野 川

干満  
 03:30 6H  
 "

# 管 理 日 報

平成 27年 9月 10日 木曜日

**【設定水位】**

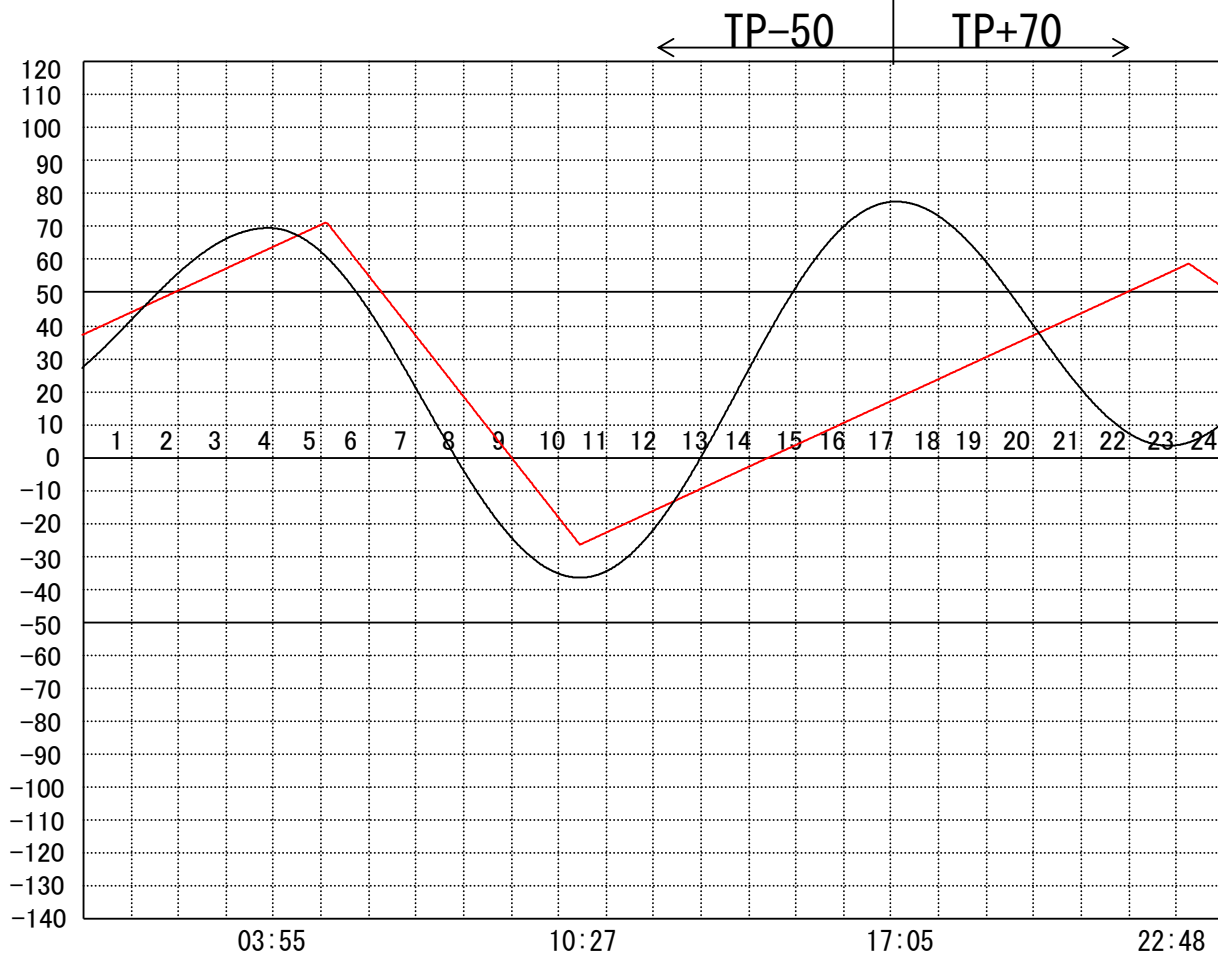
定水位 I T.P cm  
 " II T.P cm  
 最低水位 T.P cm

**【指定門扉】**

今切 号  
 旧吉 号

**【9時概況】**

上流水位 T.P cm  
 下流水位 T.P cm  
 気 温  
 天 候



操作モード  
 設定時刻  
 設定水位

今 切 川  
 旧 吉 野 川

干満  
 05:10 5H  
 "

定水位 (II)  
 23:10 TP+40  
 "

# 管 理 日 報

平成 27年 9月 11日 金 曜 日

**【設定水位】**

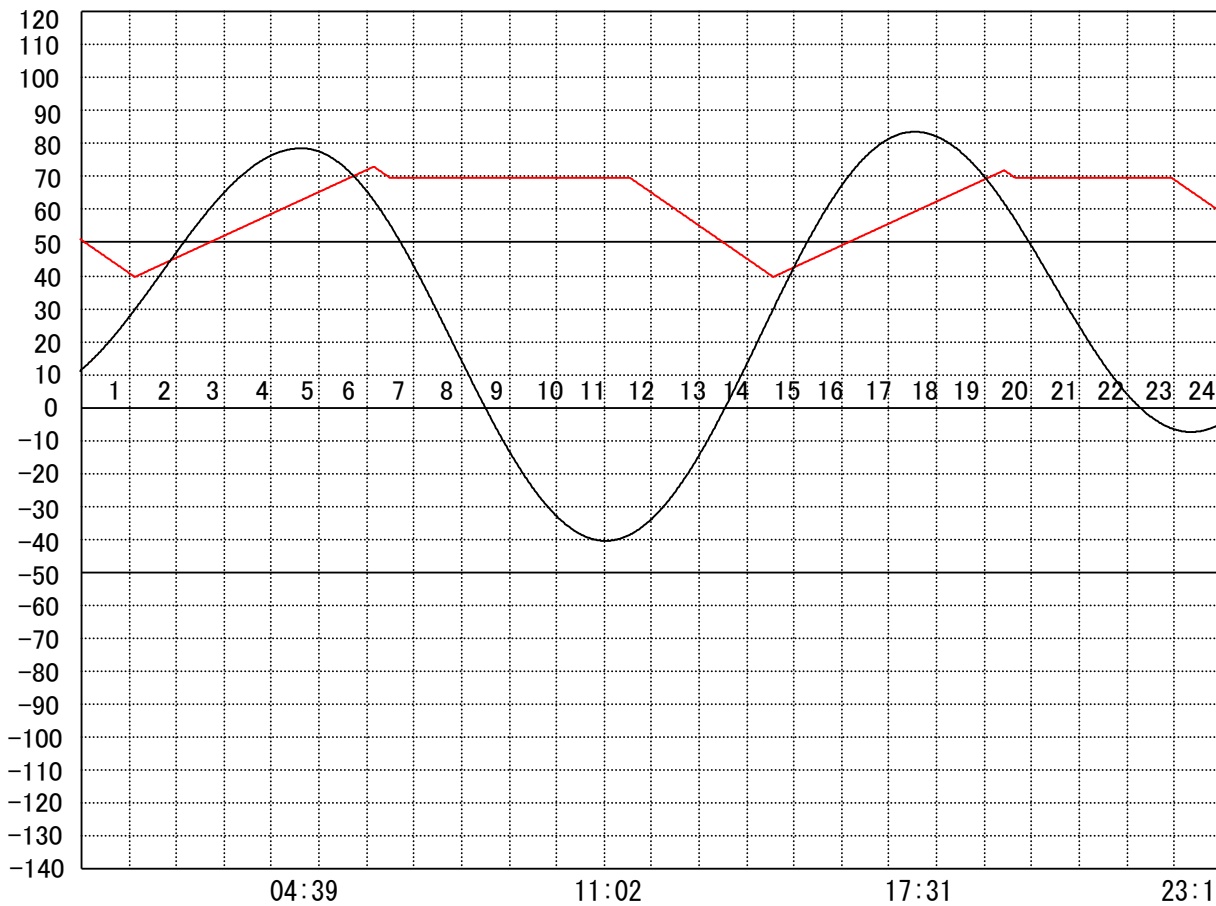
定水位 I T.P      cm  
 "    II T.P        cm  
 最低水位 T.P     cm

**【指定門扉】**

今切                号  
 旧吉                号

**【9時概況】**

上流水位 T.P     cm  
 下流水位 T.P     cm  
 気    温  
 天    候



操作モード  
 設定時刻  
 設定水位

今 切 川  
 旧 吉 野 川

定水位 ( II )  
 11:30 TP+40

定水位 ( II )  
 22:50 TP+40

''

''

# 管 理 日 報

平成 27年 9月 12日 土曜日

**【設定水位】**

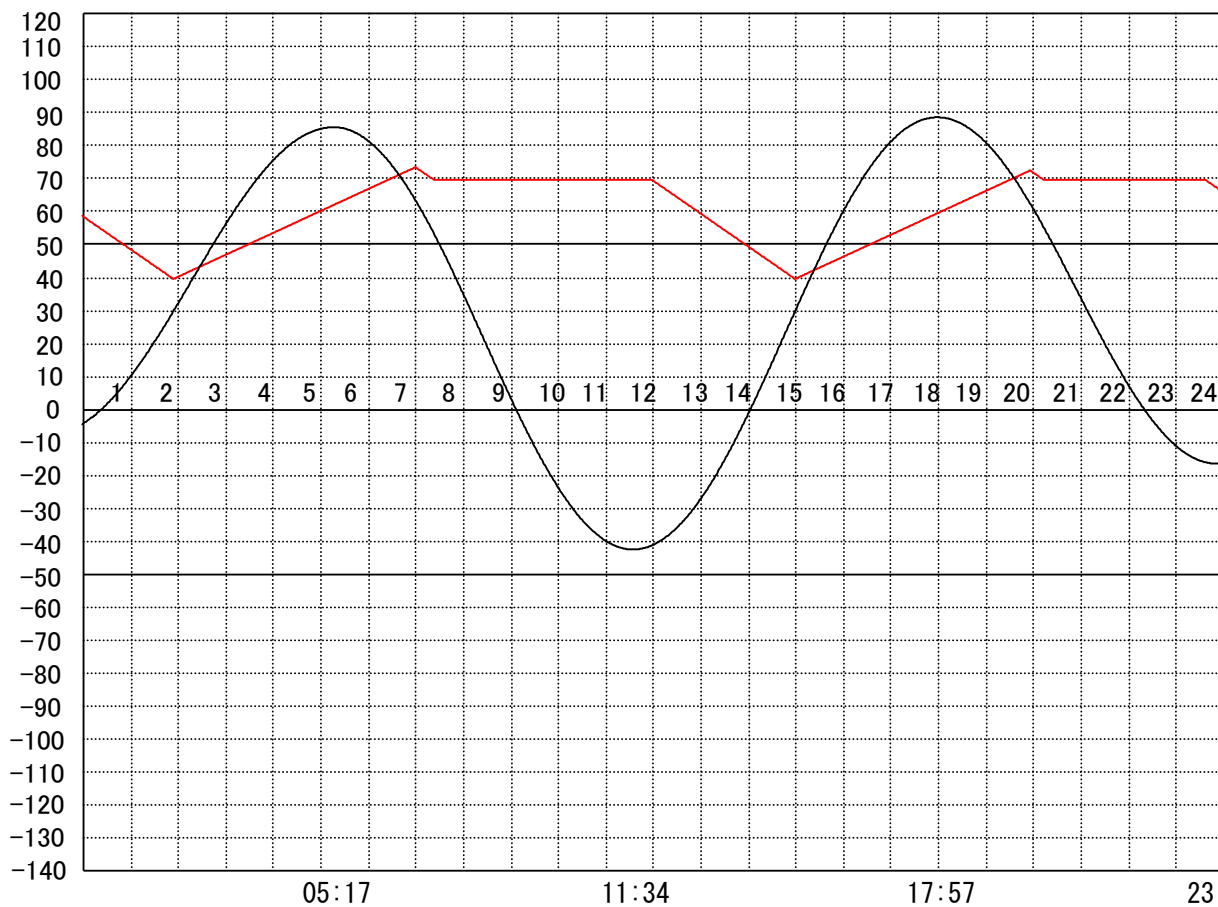
定水位 I T.P      cm  
 "    II T.P      cm  
 最低水位 T.P    cm

**【指定門扉】**

今切              号  
 旧吉              号

**【9時概況】**

上流水位 T.P      cm  
 下流水位 T.P      cm  
 気    温  
 天    候



操作モード  
 設定時刻  
 設定水位

今 切 川  
 旧 吉 野 川

定水位 ( II )  
 11:50 TP+40  
 "                      "

定水位 ( II )  
 23:30 TP+40  
 "                      "

# 管 理 日 報

平成 27年 9月 13日 日 曜 日

**【設定水位】**

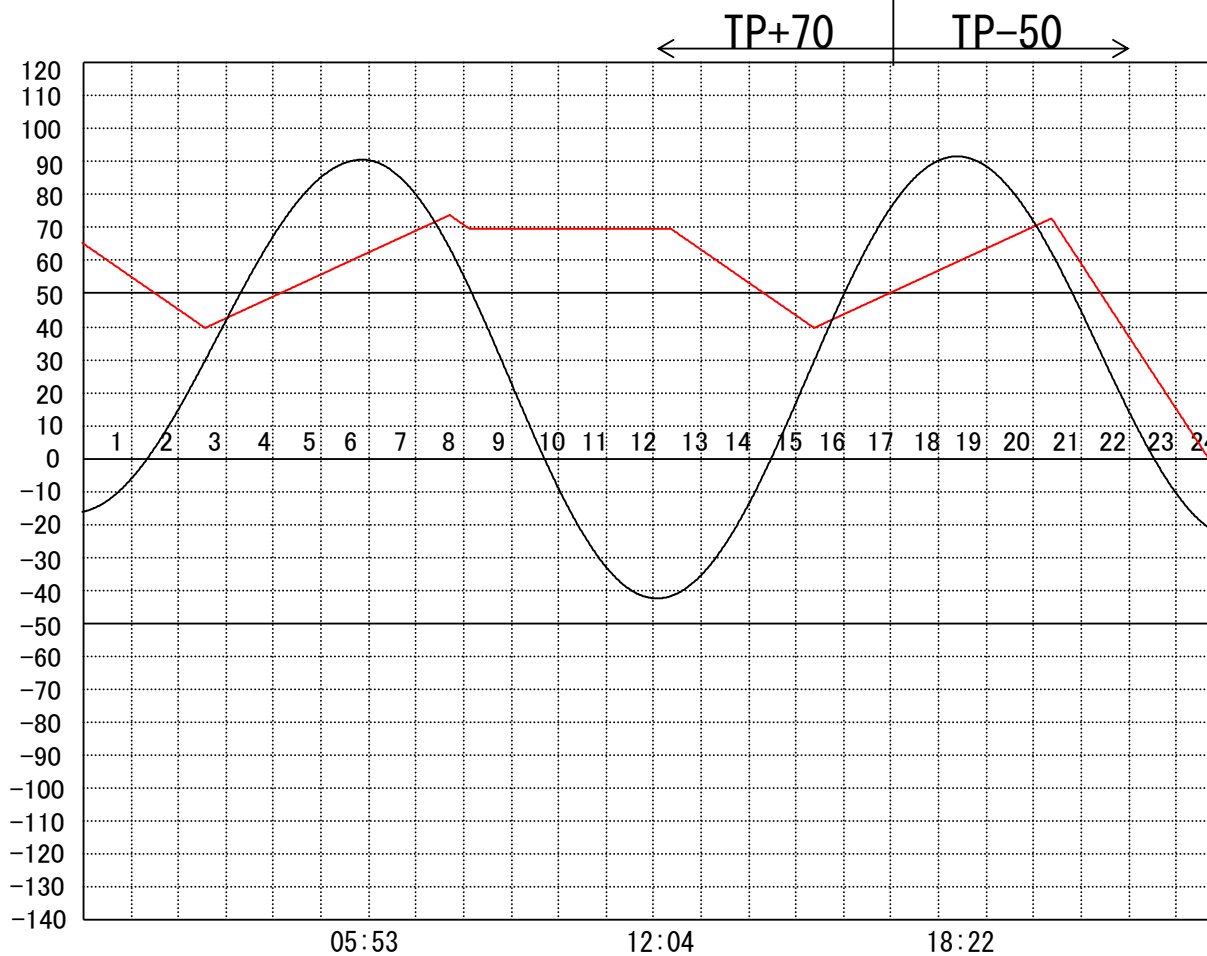
定水位 I T.P cm  
 " II T.P cm  
 最低水位 T.P cm

**【指定門扉】**

今切 号  
 旧吉 号

**【9時概況】**

上流水位 T.P cm  
 下流水位 T.P cm  
 気 温  
 天 候



操作モード  
 設定時刻  
 設定水位

今 切 川  
 旧 吉 野 川

定水位 ( II )  
 12:20 TP+40  
 "

干満  
 19:00 5H  
 "

# 管 理 日 報

平成 27年 9月 14日 月 曜 日

**【設定水位】**

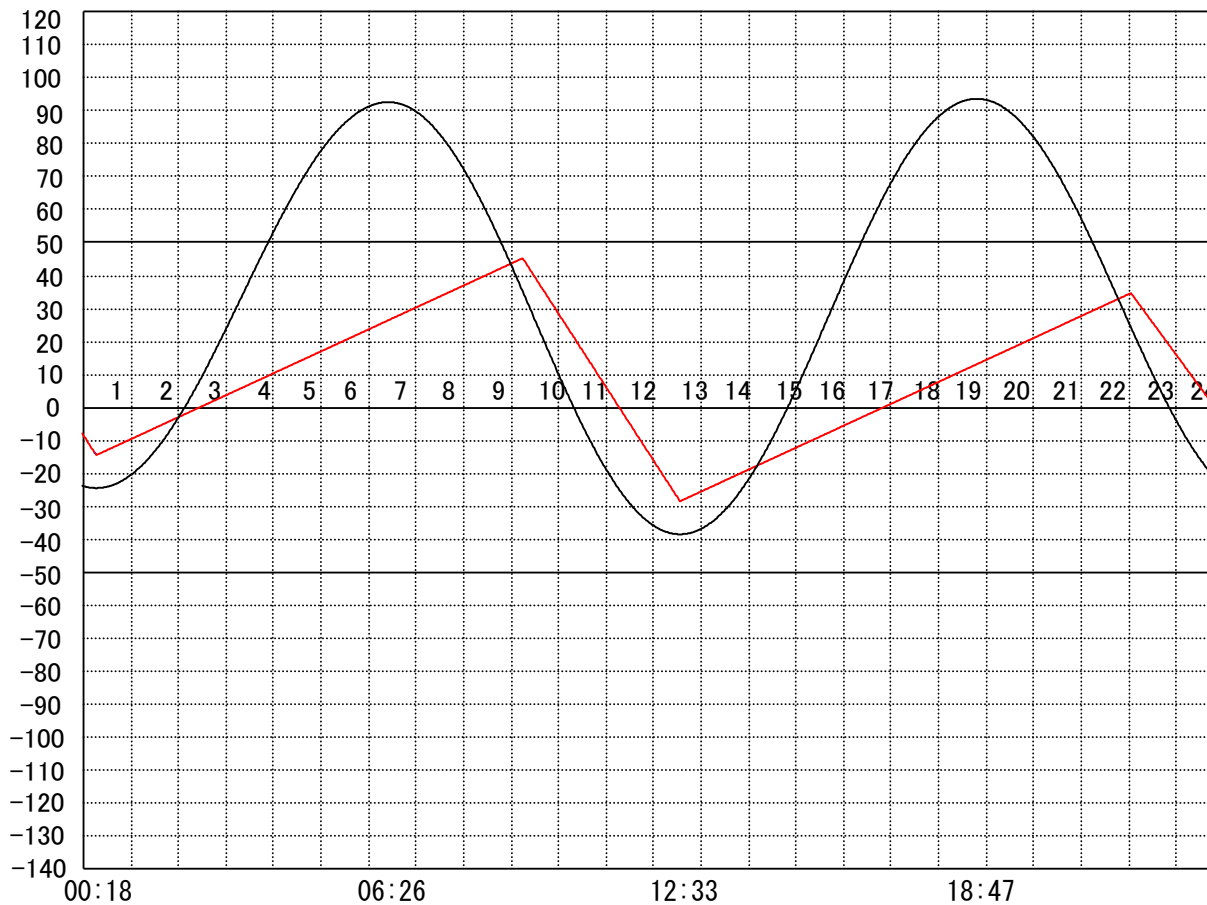
定水位 I T.P      cm  
 "    II T.P      cm  
 最低水位 T.P    cm

**【指定門扉】**

今切              号  
 旧吉              号

**【9時概況】**

上流水位 T.P      cm  
 下流水位 T.P      cm  
 気    温  
 天    候



操作モード  
 設定時刻  
 設定水位

今 切 川  
 旧 吉 野 川

干 満  
 07:20 5H  
 "

干 満  
 19:30 5H  
 "

# 管 理 日 報

平成 27年 9月 15日 火 曜 日

**【設定水位】**

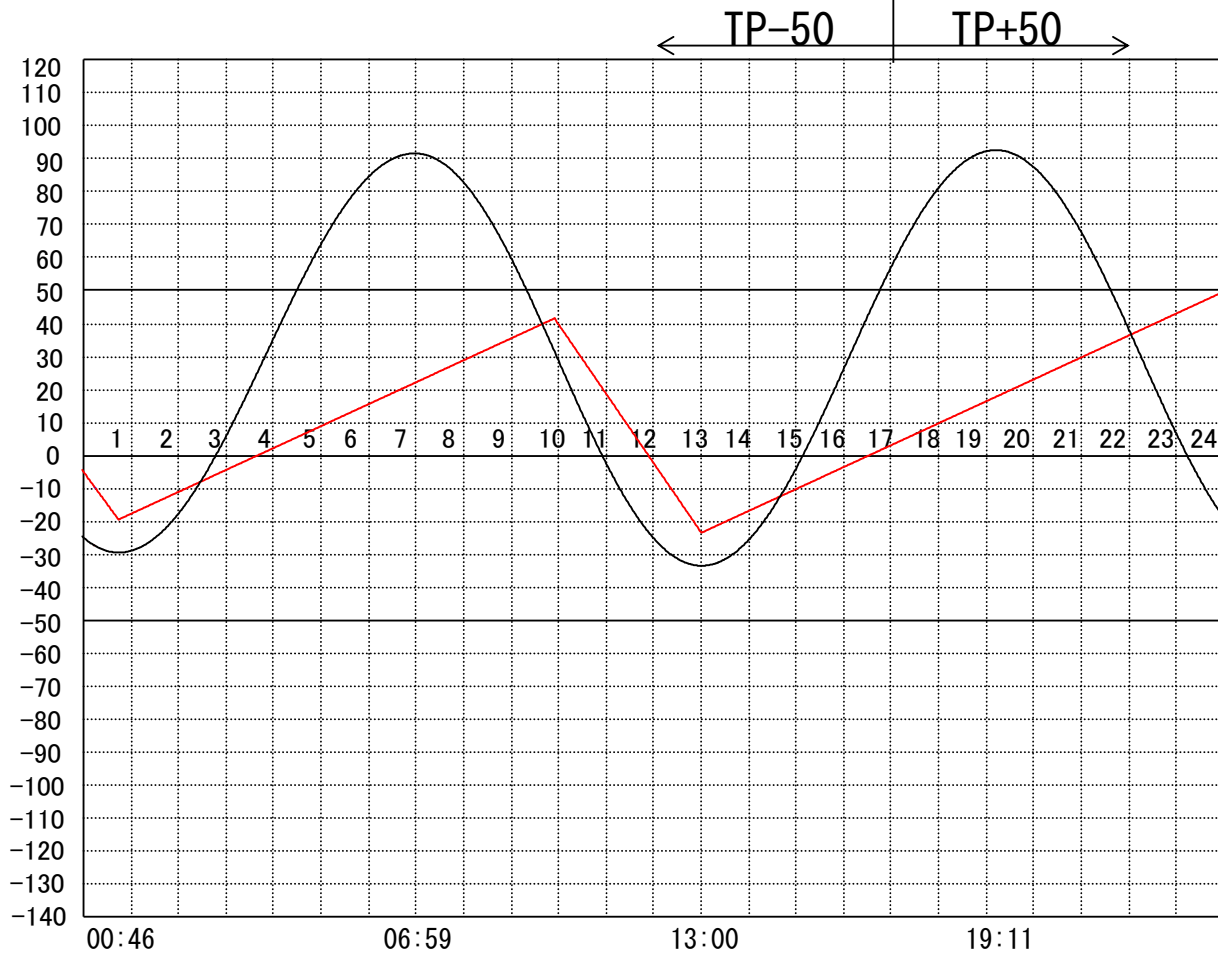
定水位 I T.P cm  
 " II T.P cm  
 最低水位 T.P cm

**【指定門扉】**

今切 号  
 旧吉 号

**【9時概況】**

上流水位 T.P cm  
 下流水位 T.P cm  
 気 温  
 天 候



操作モード  
 設定時刻  
 設定水位

今 切 川  
 旧 吉 野 川

干満  
 07:40 5H  
 "

# 管 理 日 報

平成 27年 9月 16日 水 曜 日

**【設定水位】**

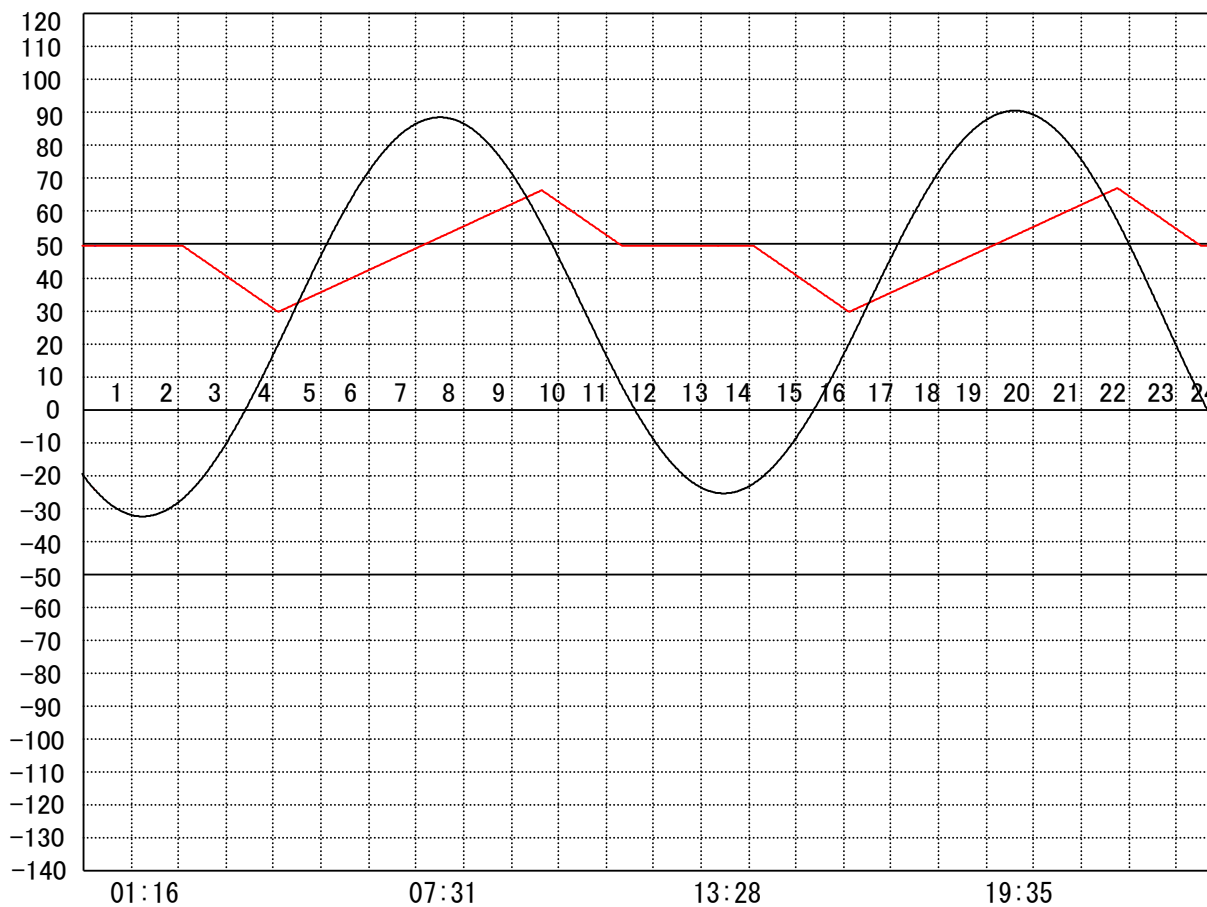
定水位 I T.P      cm  
 "    II T.P        cm  
 最低水位 T.P    cm

**【指定門扉】**

今切                号  
 旧吉                号

**【9時概況】**

上流水位 T.P      cm  
 下流水位 T.P      cm  
 気    温  
 天    候



操作モード	今切川		定水位 (Ⅱ)	定水位 (Ⅱ)
	設定時刻		02:00 TP+30	14:00 TP+30
設定水位	旧吉野川		"	"



# 管 理 日 報

平成 27年 9月 17日 木曜日

**【設定水位】**

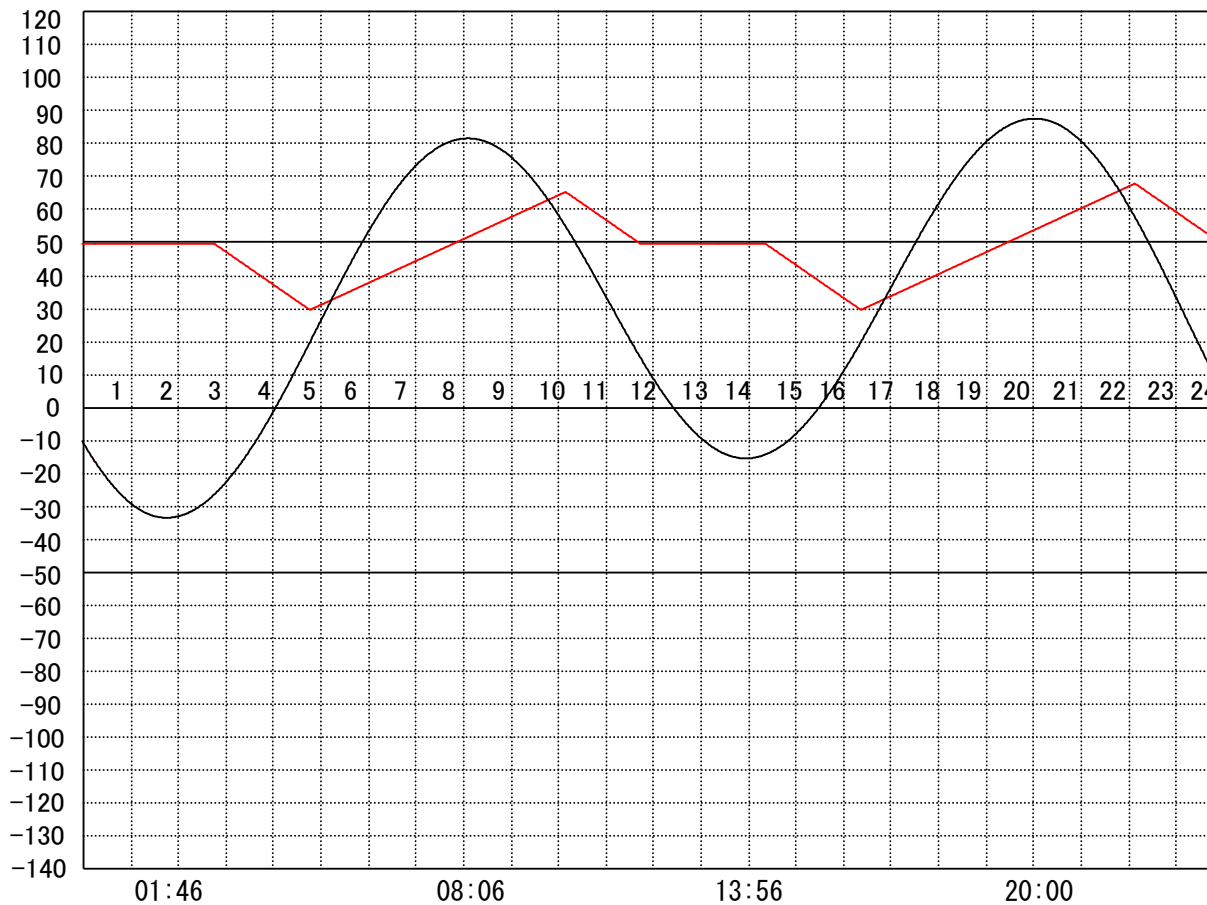
定水位 I T.P      cm  
 "    II T.P        cm  
 最低水位 T.P     cm

**【指定門扉】**

今切                号  
 旧吉                号

**【9時概況】**

上流水位 T.P     cm  
 下流水位 T.P     cm  
 気    温  
 天    候



操作モード  
 設定時刻  
 設定水位

今 切 川  
 旧 吉 野 川

定水位 (Ⅱ)  
 02:40 TP+30

定水位 (Ⅱ)  
 14:20 TP+30

〃

〃

# 管 理 日 報

平成 27年 9月 18日 金 曜 日

**【設定水位】**

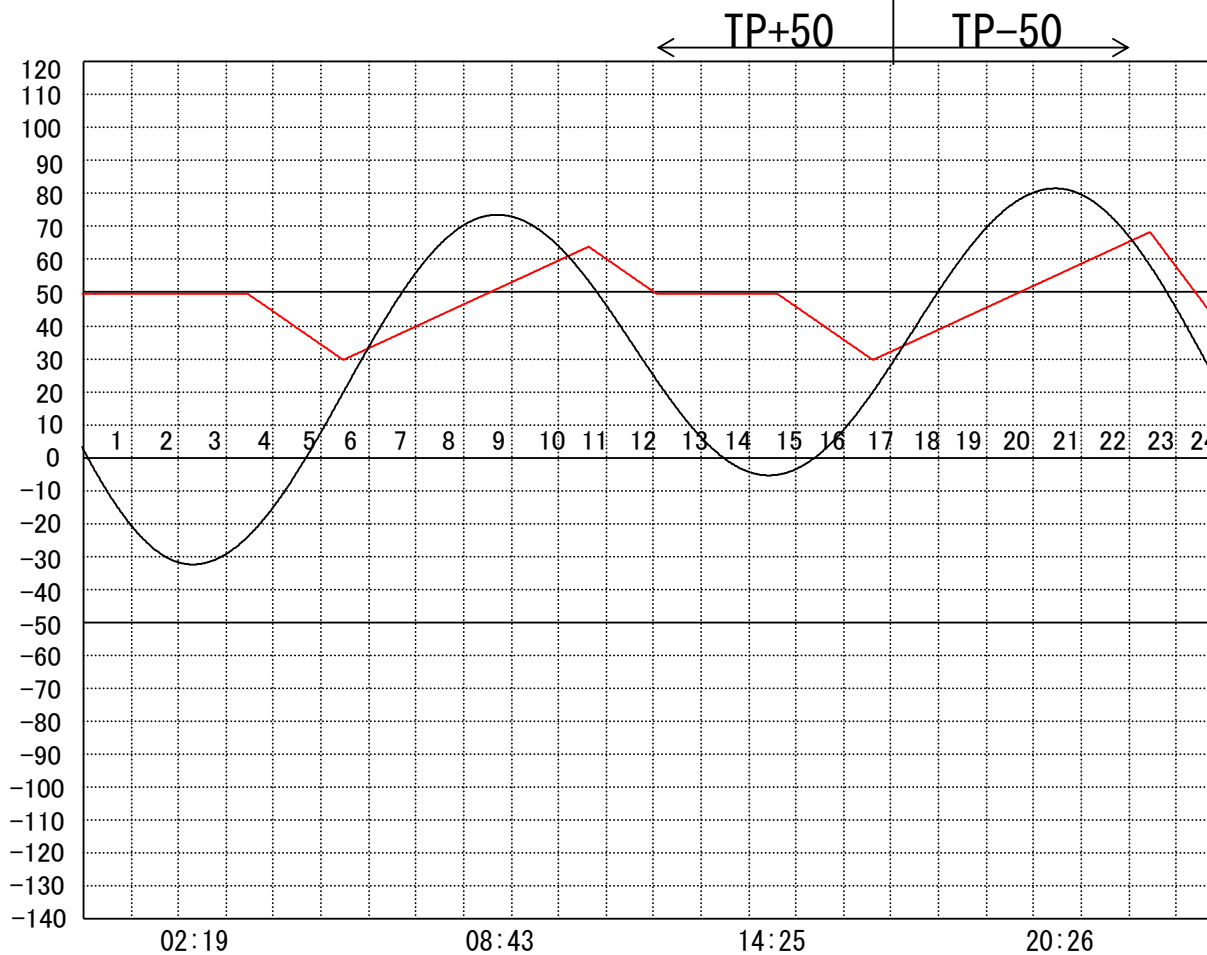
定水位 I T.P      cm  
 "    II T.P      cm  
 最低水位 T.P    cm

**【指定門扉】**

今切              号  
 旧吉              号

**【9時概況】**

上流水位 T.P      cm  
 下流水位 T.P      cm  
 気    温  
 天    候



操作モード  
 設定時刻  
 設定水位

今 切 川  
 旧 吉 野 川

定水位 (Ⅱ)  
 03:20 TP+30  
 "                      "

定水位 (Ⅱ)  
 14:30 TP+30  
 "                      "

干満  
 21:40 5H  
 "                      "

# 管 理 日 報

平成 27年 9月 19日 土曜日

**【設定水位】**

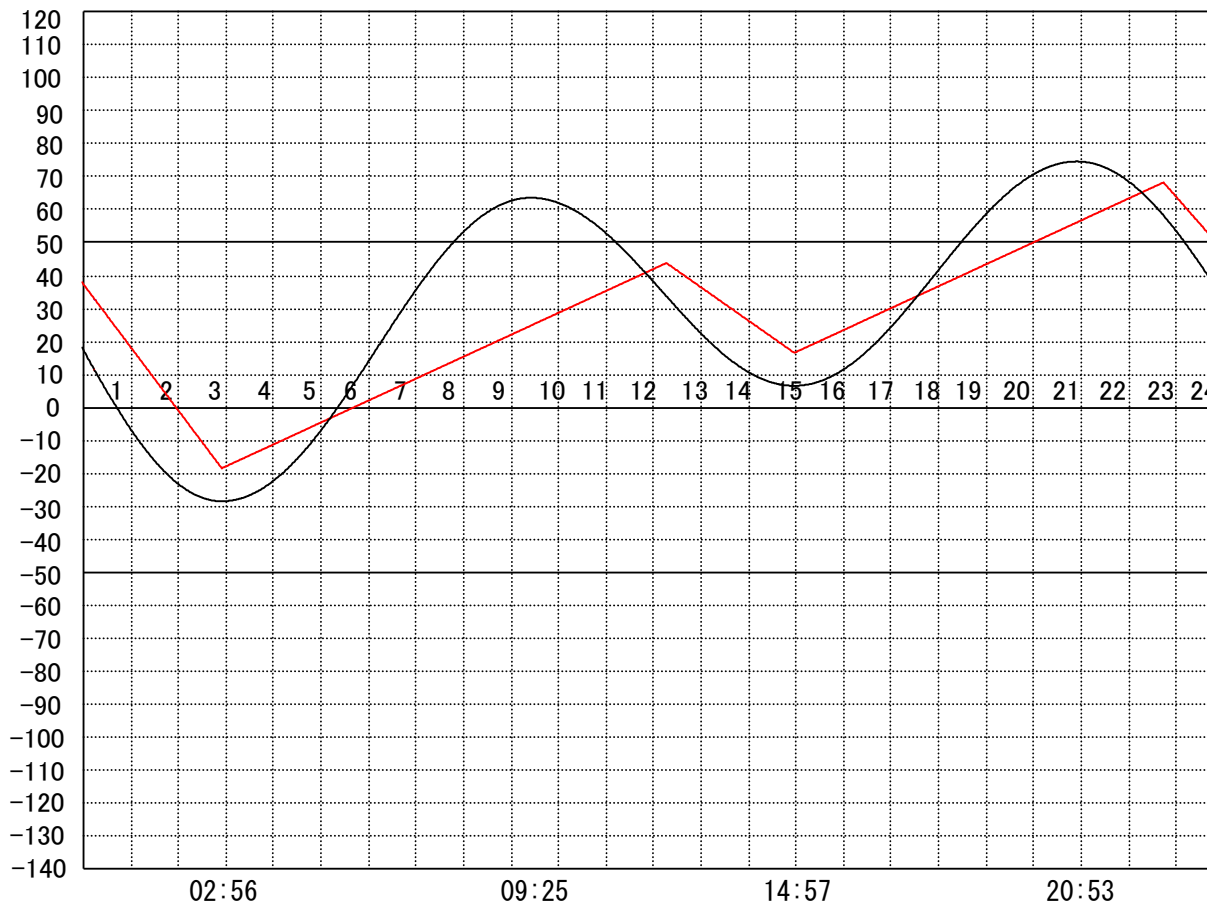
定水位 I T.P cm  
 " II T.P cm  
 最低水位 T.P cm

**【指定門扉】**

今切 号  
 旧吉 号

**【9時概況】**

上流水位 T.P cm  
 下流水位 T.P cm  
 気 温  
 天 候



操作モード  
 設定時刻  
 設定水位

今 切 川  
 旧 吉 野 川

干満  
 10:40 4H  
 "

干満  
 22:20 5H  
 "

# 管 理 日 報

平成 27年 9月 20日 日 曜 日

**【設定水位】**

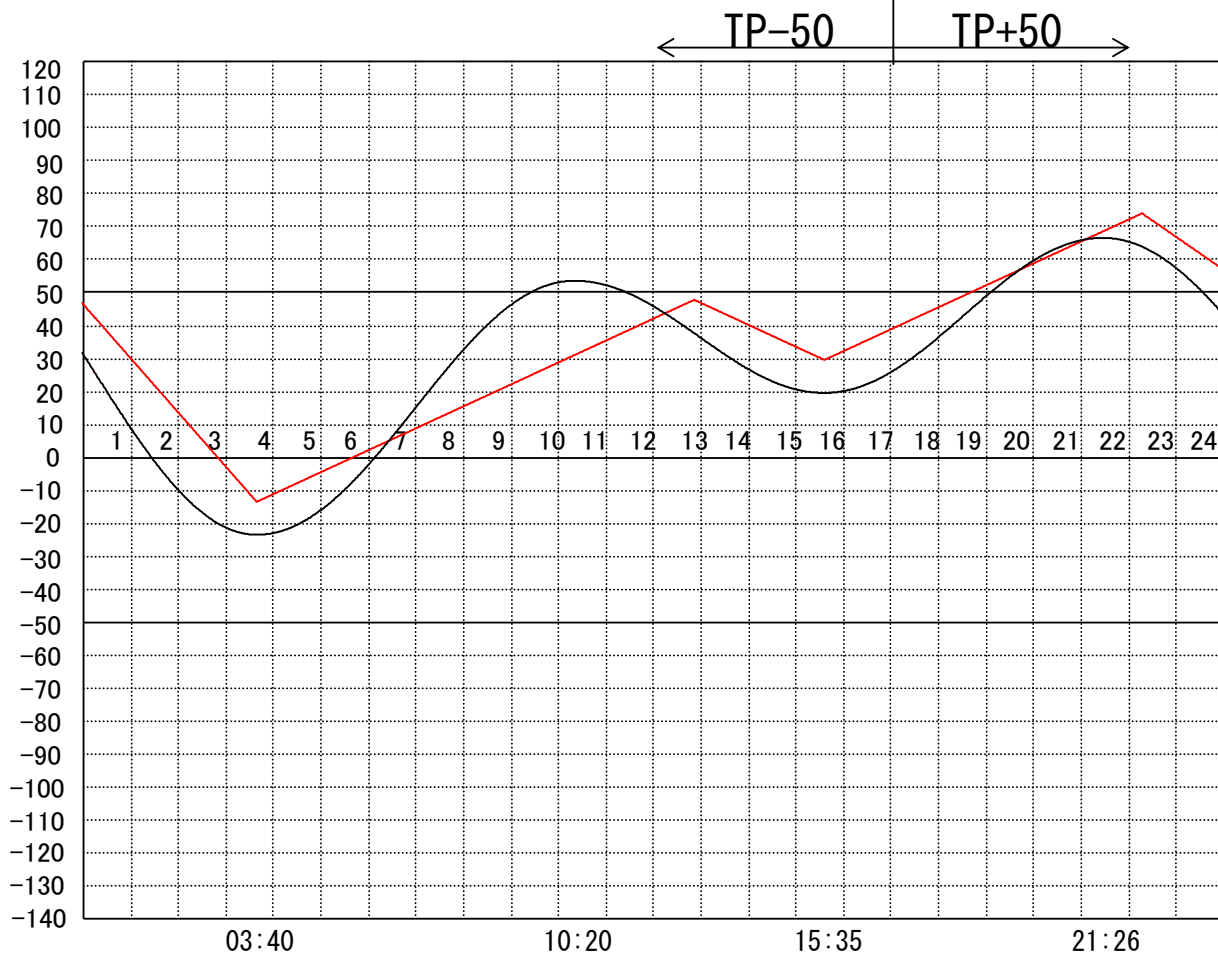
定水位 I T.P cm  
 " II T.P cm  
 最低水位 T.P cm

**【指定門扉】**

今切 号  
 旧吉 号

**【9時概況】**

上流水位 T.P cm  
 下流水位 T.P cm  
 気 温  
 天 候



操作モード	今 切 川
設定時刻	
設定水位	旧 吉 野 川

# 管 理 日 報

平成 27年 9月 21日 月 曜 日

**【設定水位】**

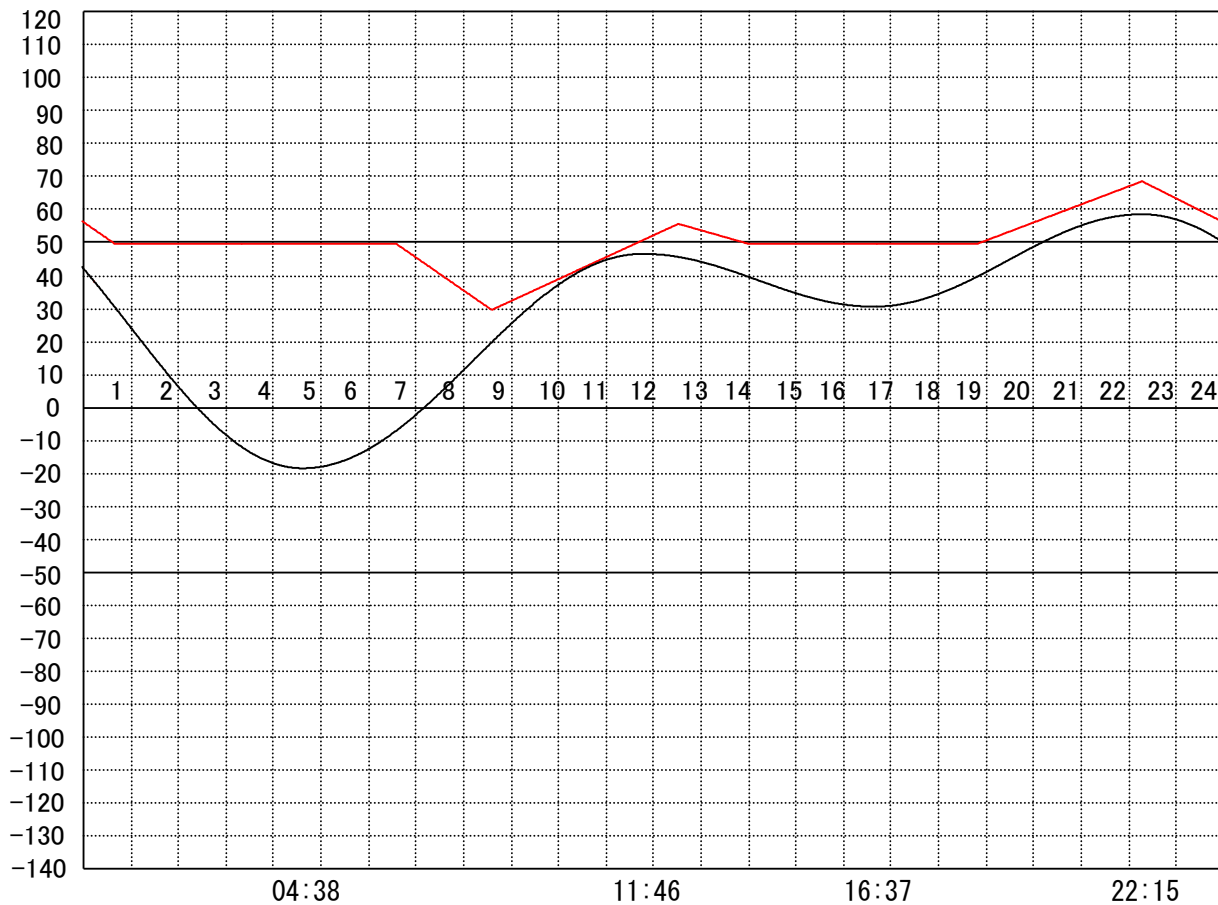
定水位 I T.P cm  
 " II T.P cm  
 最低水位 T.P cm

**【指定門扉】**

今切 号  
 旧吉 号

**【9時概況】**

上流水位 T.P cm  
 下流水位 T.P cm  
 気 温  
 天 候



操作モード 設定時刻 設定水位	今 切 川
	旧 吉 野 川

定水位 (Ⅱ) 06:30 TP+30
"

# 管 理 日 報

平成 27年 9月 22日 火 曜 日

**【設定水位】**

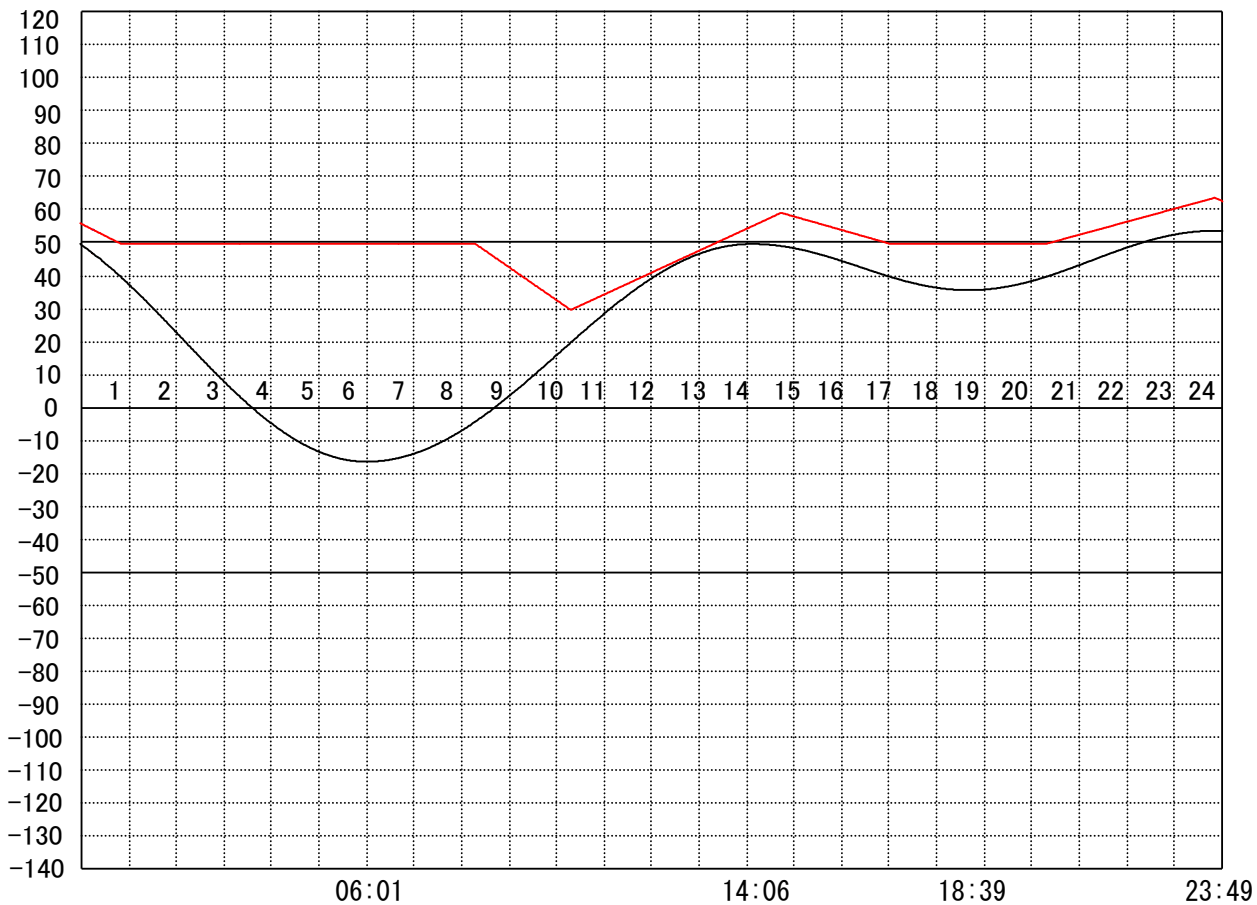
定水位 I T.P cm  
 " II T.P cm  
 最低水位 T.P cm

**【指定門扉】**

今切 号  
 旧吉 号

**【9時概況】**

上流水位 T.P cm  
 下流水位 T.P cm  
 気 温  
 天 候



操作モード  
 設定時刻  
 設定水位

今 切 川  
 旧 吉 野 川

定水位 (Ⅱ)  
 08:10 TP+30  
 "

# 管 理 日 報

平成 27年 9月 23日 水 曜 日

**【設定水位】**

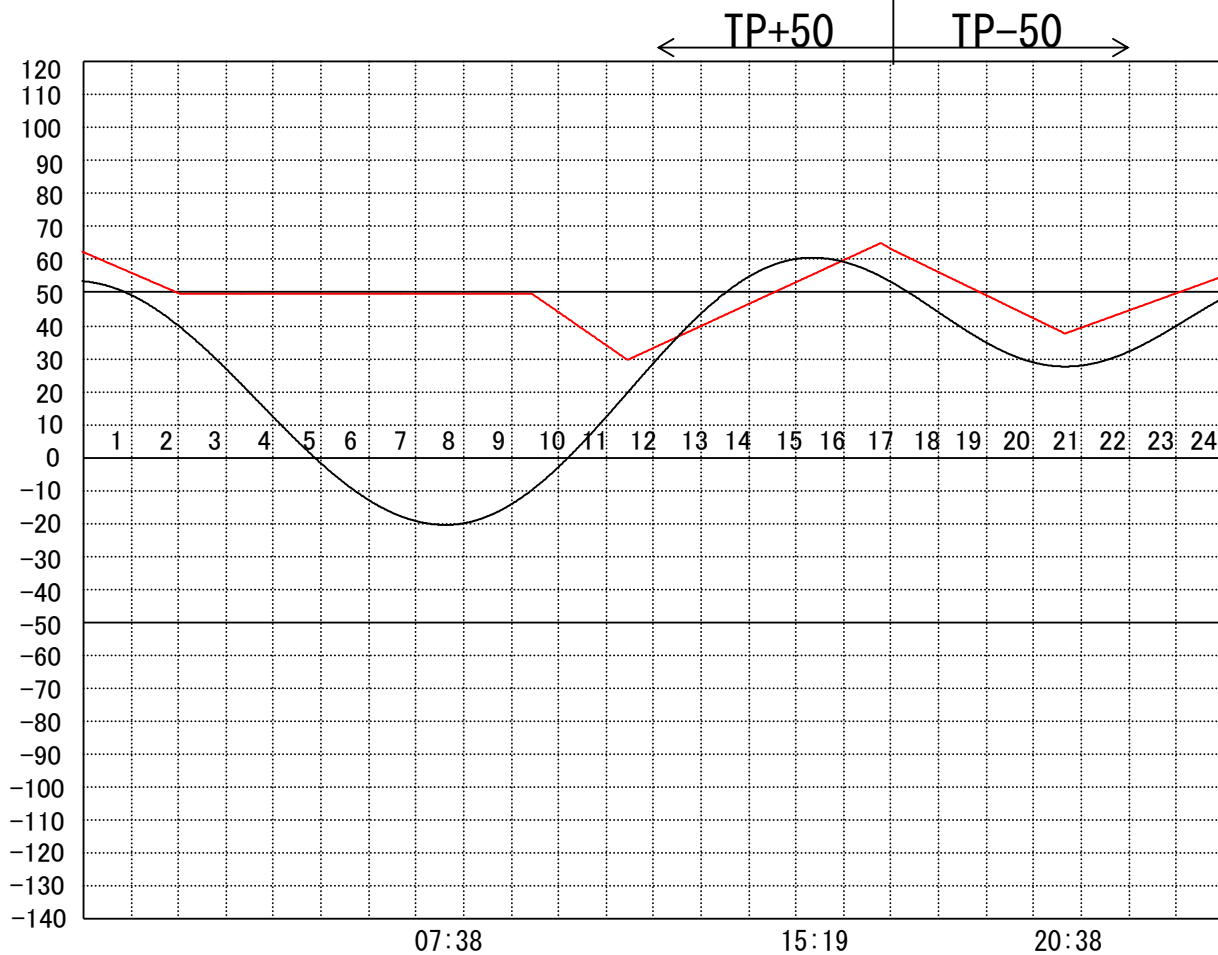
定水位 I T.P cm  
 " II T.P cm  
 最低水位 T.P cm

**【指定門扉】**

今切 号  
 旧吉 号

**【9時概況】**

上流水位 T.P cm  
 下流水位 T.P cm  
 気 温  
 天 候



操作モード 今切川  
 設定時刻  
 設定水位 旧吉野川

定水位 (II)  
 09:20 TP+30  
 "

# 管 理 日 報

平成 27年 9月 24日 木曜日

**【設定水位】**

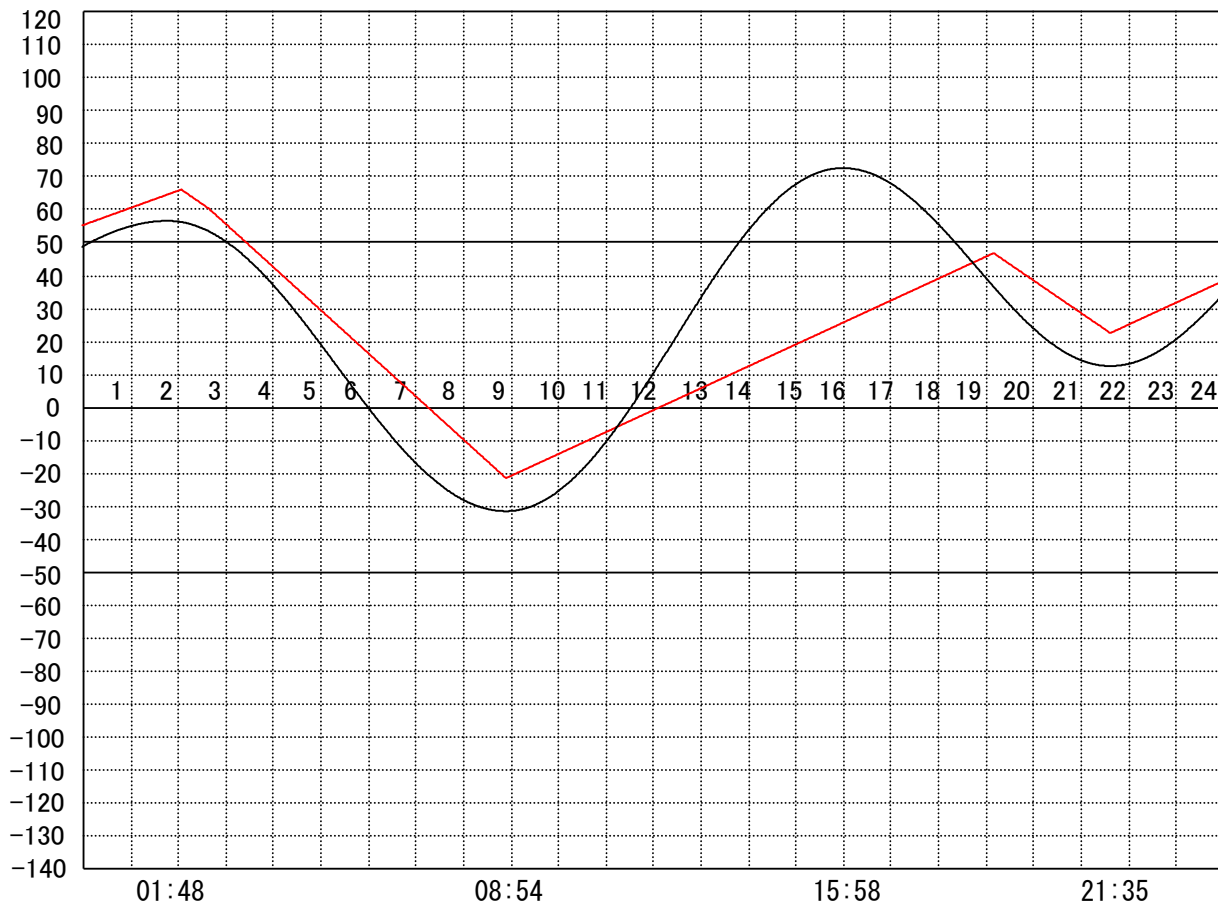
定水位 I T.P      cm  
 "    II T.P        cm  
 最低水位 T.P     cm

**【指定門扉】**

今切                号  
 旧吉                号

**【9時概況】**

上流水位 T.P     cm  
 下流水位 T.P     cm  
 気    温  
 天    候



操作モード  
 設定時刻  
 設定水位

今 切 川  
 旧 吉 野 川

干満  
 02:40 6H  
 "



# 管 理 日 報

平成 27年 9月 25日 金 曜 日

**【設定水位】**

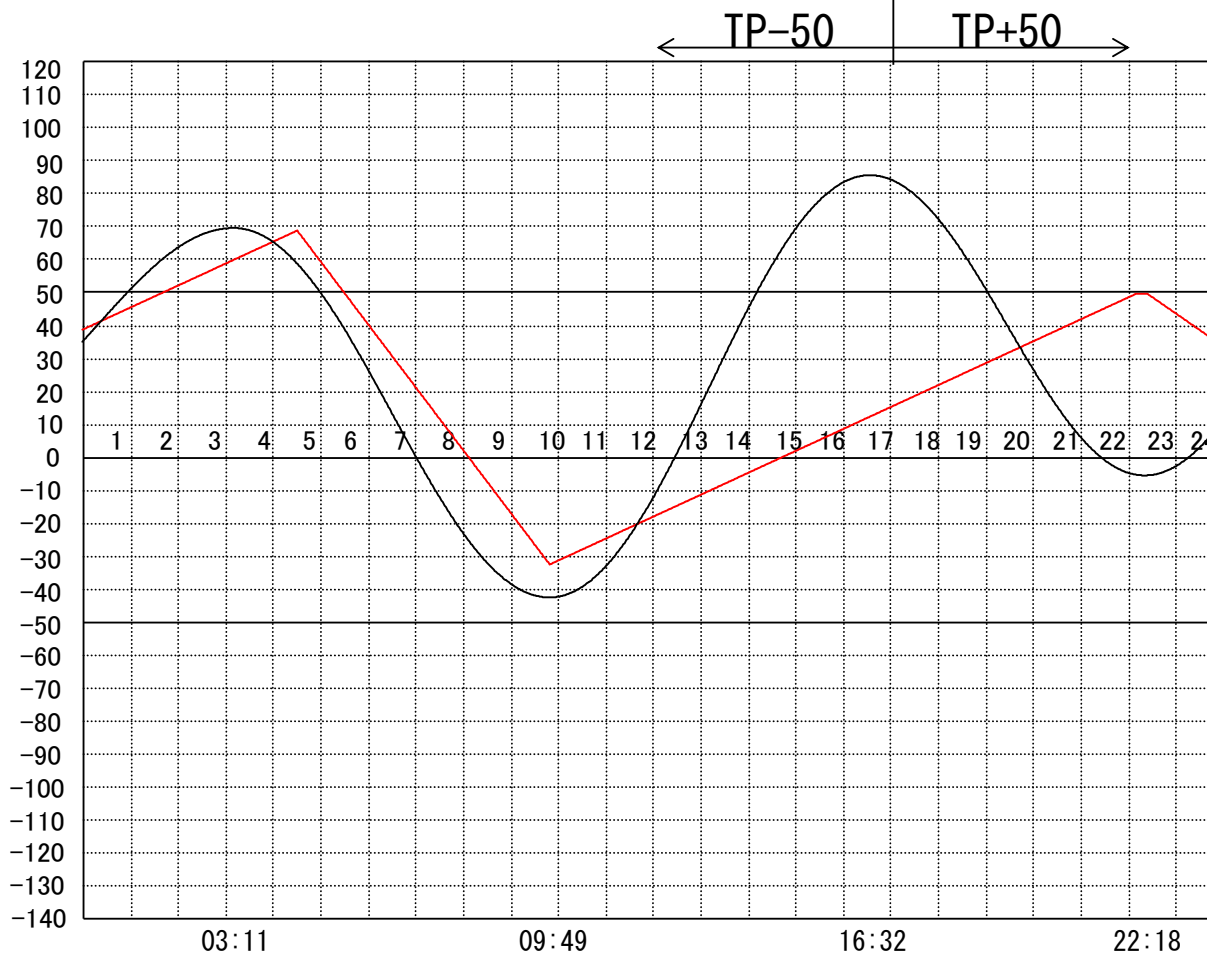
定水位 I T.P cm  
 " II T.P cm  
 最低水位 T.P cm

**【指定門扉】**

今切 号  
 旧吉 号

**【9時概況】**

上流水位 T.P cm  
 下流水位 T.P cm  
 気 温  
 天 候



操作モード  
 設定時刻  
 設定水位

今 切 川  
 旧 吉 野 川

干満  
 04:30 5H  
 "

定 水 位 (Ⅱ)  
 22:20 TP+30  
 "

# 管 理 日 報

平成 27年 9月 26日 土曜日

**【設定水位】**

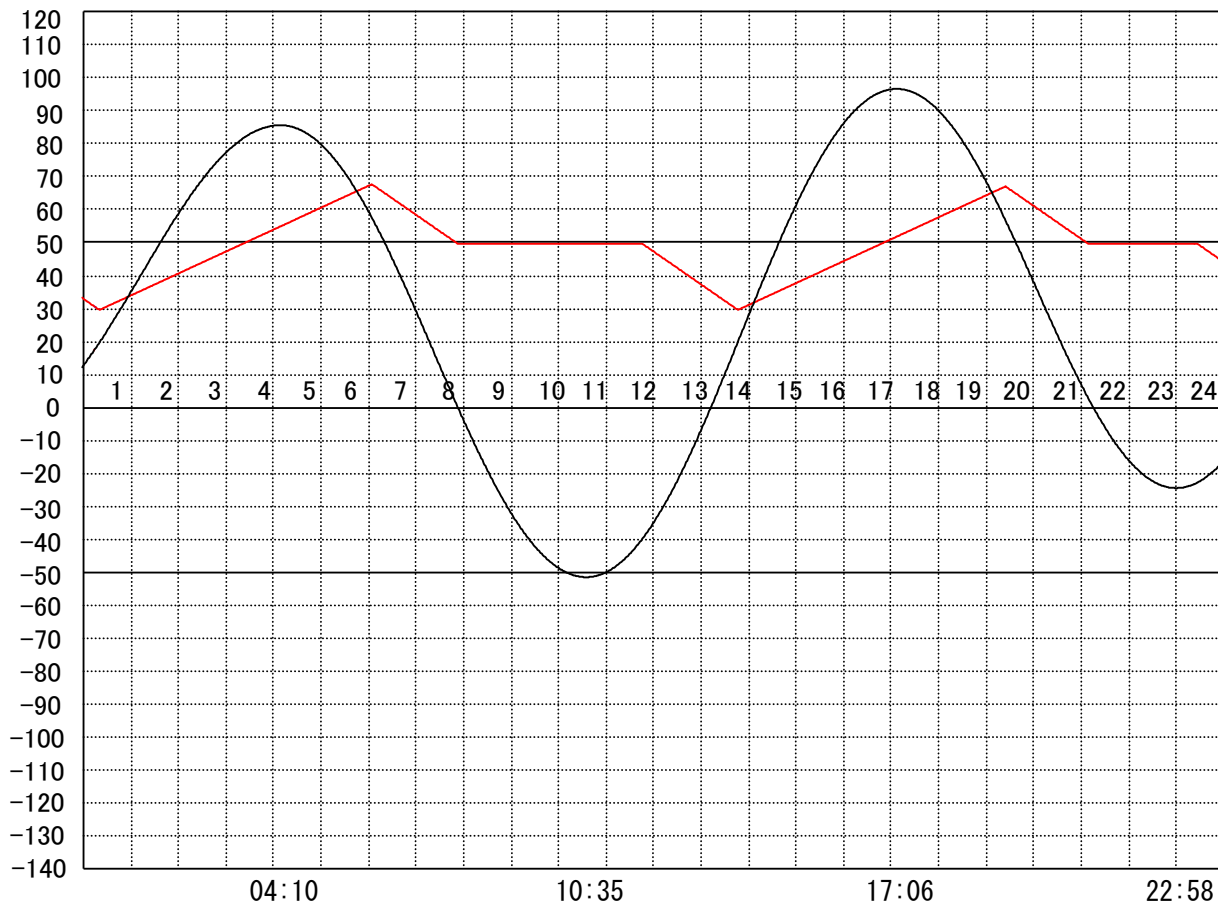
定水位 I T.P      cm  
 "    II T.P        cm  
 最低水位 T.P     cm

**【指定門扉】**

今切                号  
 旧吉                号

**【9時概況】**

上流水位 T.P     cm  
 下流水位 T.P     cm  
 気    温  
 天    候



操作モード  
 設定時刻  
 設定水位

今 切 川  
 旧 吉 野 川

定水位 (Ⅱ)  
 11:40 TP+30

定水位 (Ⅱ)  
 23:20 TP+30

〃

〃

# 管 理 日 報

平成 27年 9月 27日 日 曜 日

**【設定水位】**

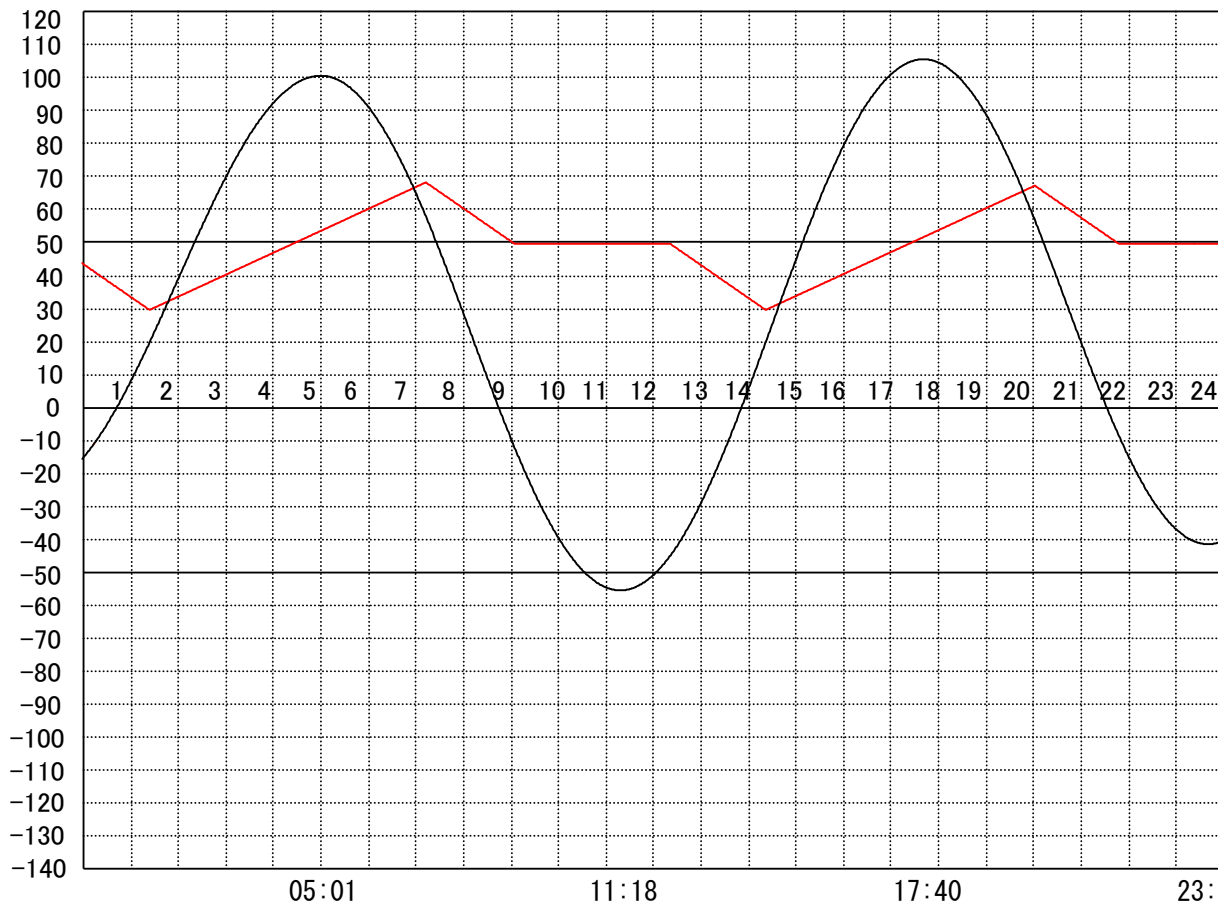
定水位 I T.P      cm  
 "    II T.P      cm  
 最低水位 T.P    cm

**【指定門扉】**

今切              号  
 旧吉              号

**【9時概況】**

上流水位 T.P      cm  
 下流水位 T.P      cm  
 気    温  
 天    候



操作モード  
 設定時刻  
 設定水位

今 切 川  
 旧 吉 野 川

定水位 (Ⅱ)  
 12:20 TP+30  
 "

# 管 理 日 報

平成 27年 9月 28日 月 曜 日

**【設定水位】**

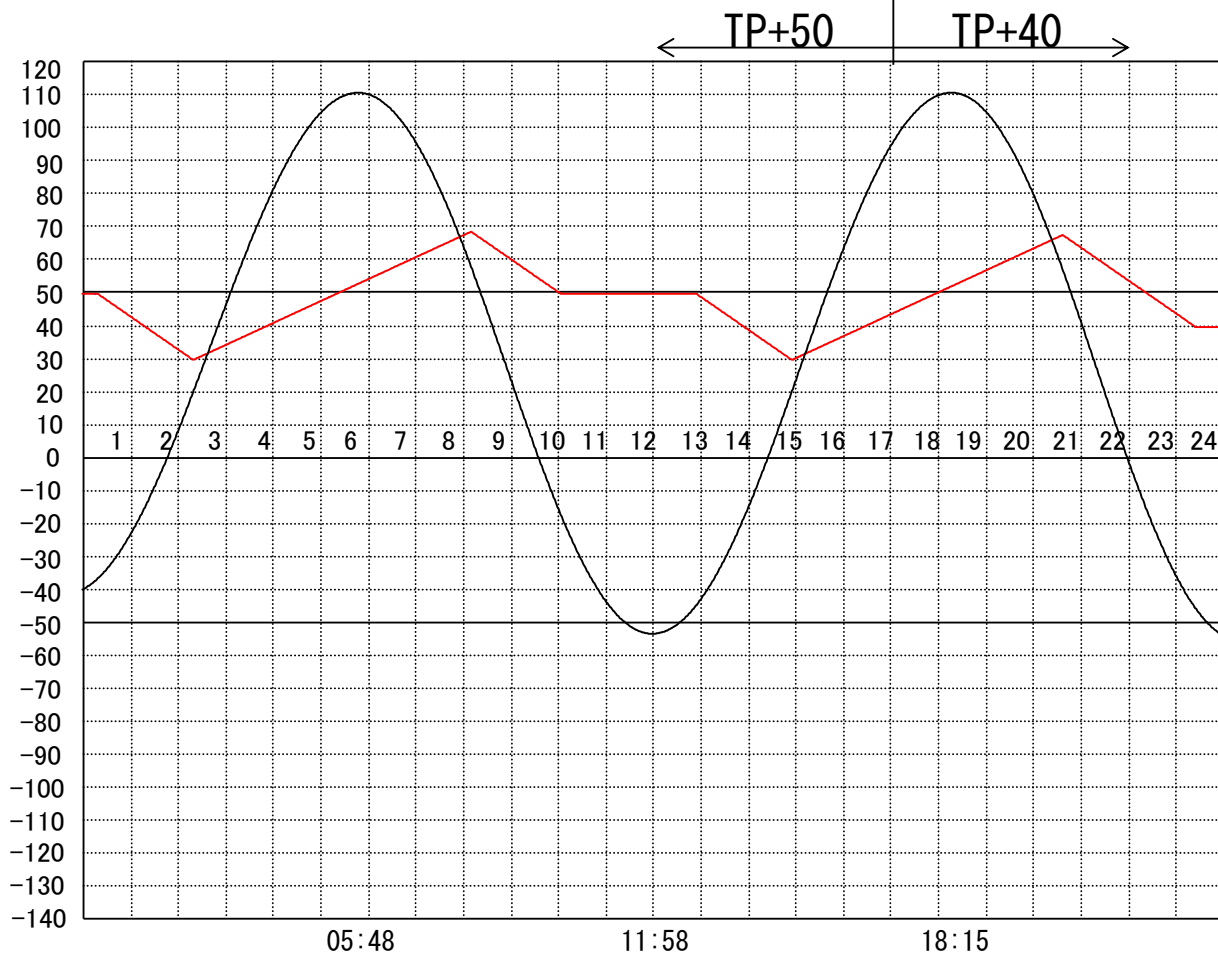
定水位 I T.P cm  
 " II T.P cm  
 最低水位 T.P cm

**【指定門扉】**

今切 号  
 旧吉 号

**【9時概況】**

上流水位 T.P cm  
 下流水位 T.P cm  
 気 温  
 天 候



操作モード  
 設定時刻  
 設定水位

今 切 川  
 旧 吉 野 川

定水位 (Ⅱ)  
 00:20 TP+30

定水位 (Ⅱ)  
 12:50 TP+30

"

"

# 管 理 日 報

平成 27年 9月 29日 火 曜 日

**【設定水位】**

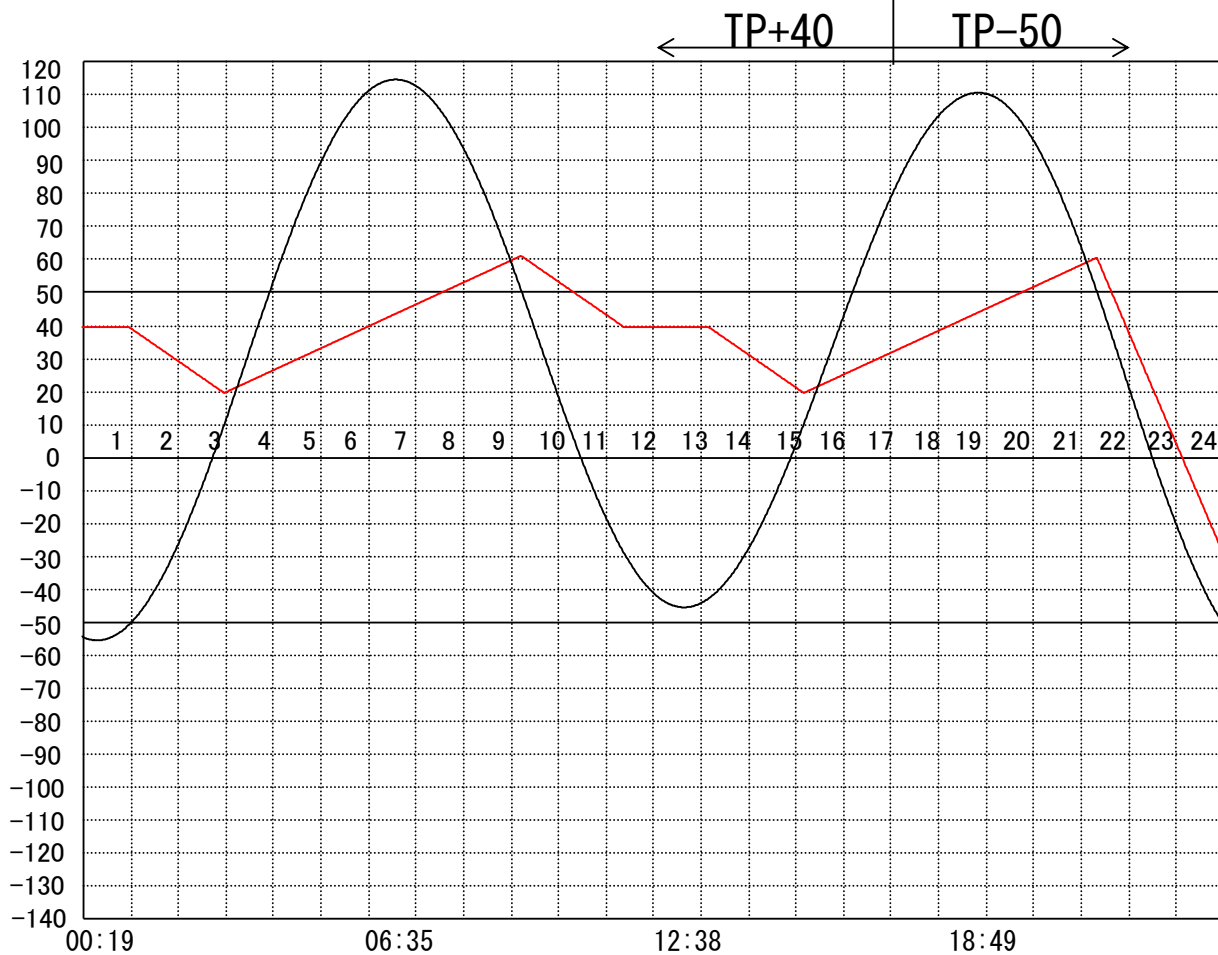
定水位 I T.P cm  
 " II T.P cm  
 最低水位 T.P cm

**【指定門扉】**

今切 号  
 旧吉 号

**【9時概況】**

上流水位 T.P cm  
 下流水位 T.P cm  
 気 温  
 天 候



操作モード  
 設定時刻  
 設定水位

今 切 川  
 旧 吉 野 川

定水位 (Ⅱ)  
 00:50 TP+20  
 "

定水位 (Ⅱ)  
 13:00 TP+20  
 "

干満  
 19:40 5H  
 "

# 管 理 日 報

平成 27年 9月 30日 水 曜 日

**【設定水位】**

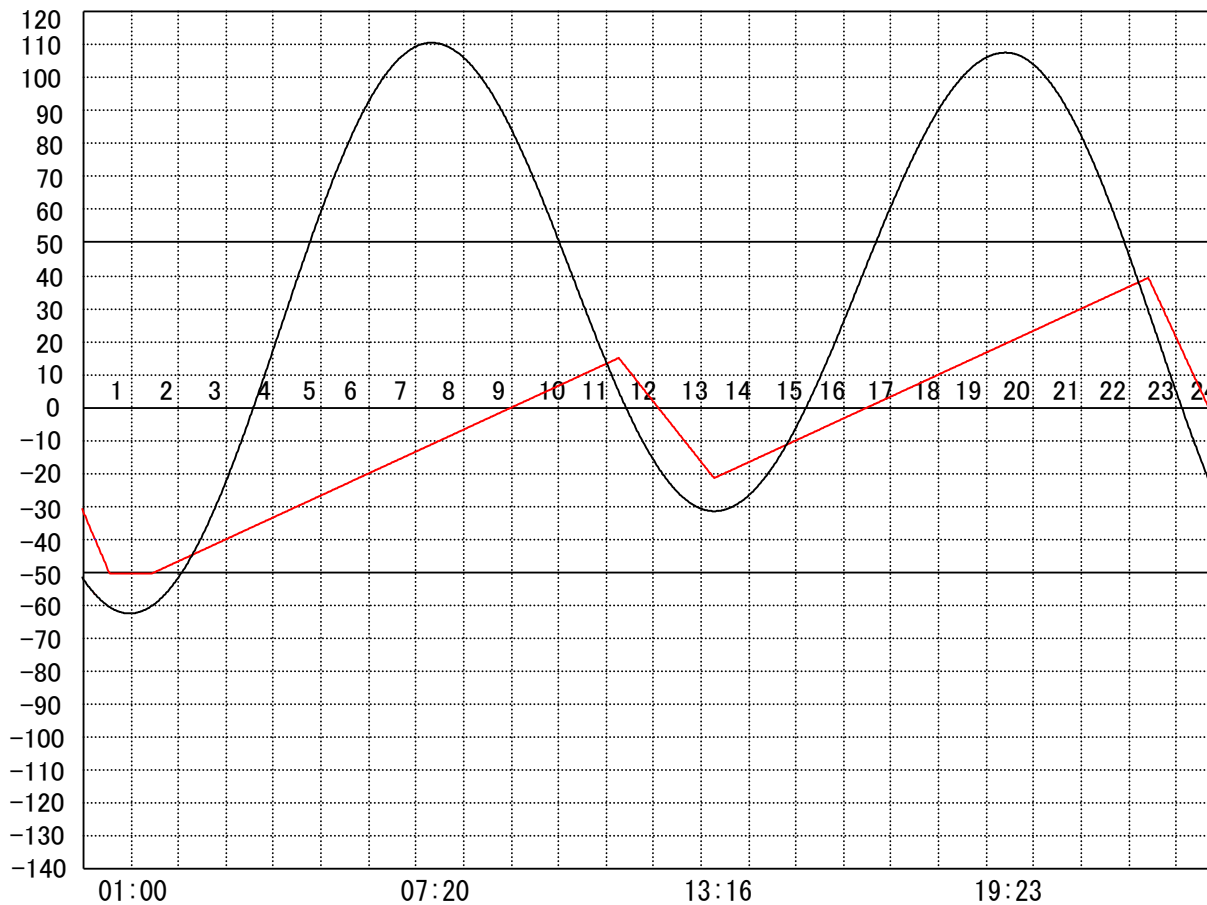
定水位 I T.P      cm  
 "    II T.P        cm  
 最低水位 T.P     cm

**【指定門扉】**

今切                号  
 旧吉                号

**【9時概況】**

上流水位 T.P     cm  
 下流水位 T.P     cm  
 気    温  
 天    候



操作モード  
 設定時刻  
 設定水位

今 切 川  
 旧 吉 野 川

干満  
 08:00 5H  
 "

干満  
 20:30 5H  
 "