

管 理 日 報

平成 28年 10月 1日 土曜日

【設定水位】

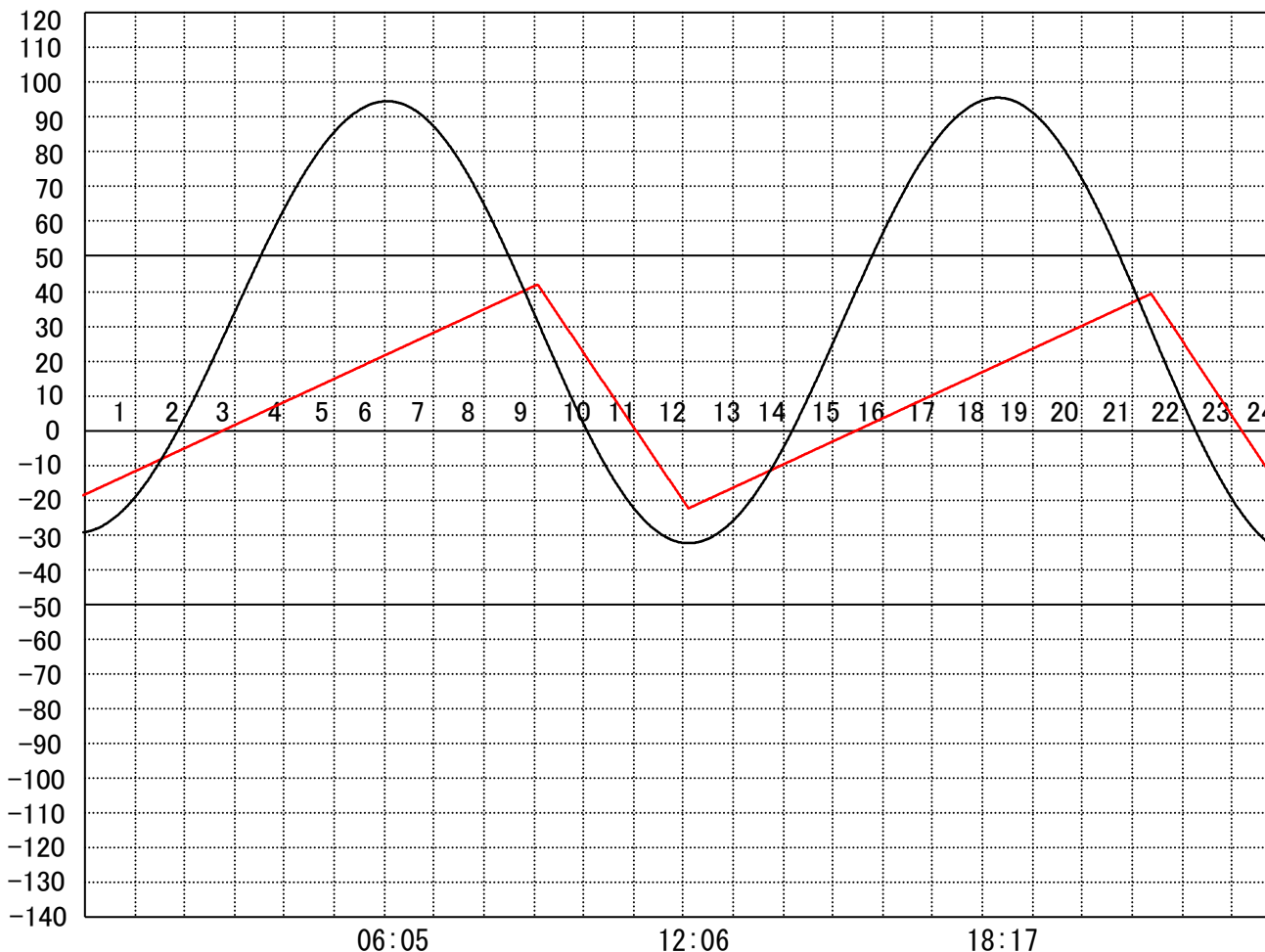
定水位 I T.P cm
 " II T.P cm
 最低水位 T.P cm

【指定門扉】

今切 号
 旧吉 号

【9時概況】

上流水位 T.P cm
 下流水位 T.P cm
 気 温
 天 候



操作モード 設定時刻 設定水位	今切川		干満 06:50 5H		干満 19:10 5H
	旧吉野川		"		"

管 理 日 報

平成 28年 10月 2日 日 曜 日

【設定水位】

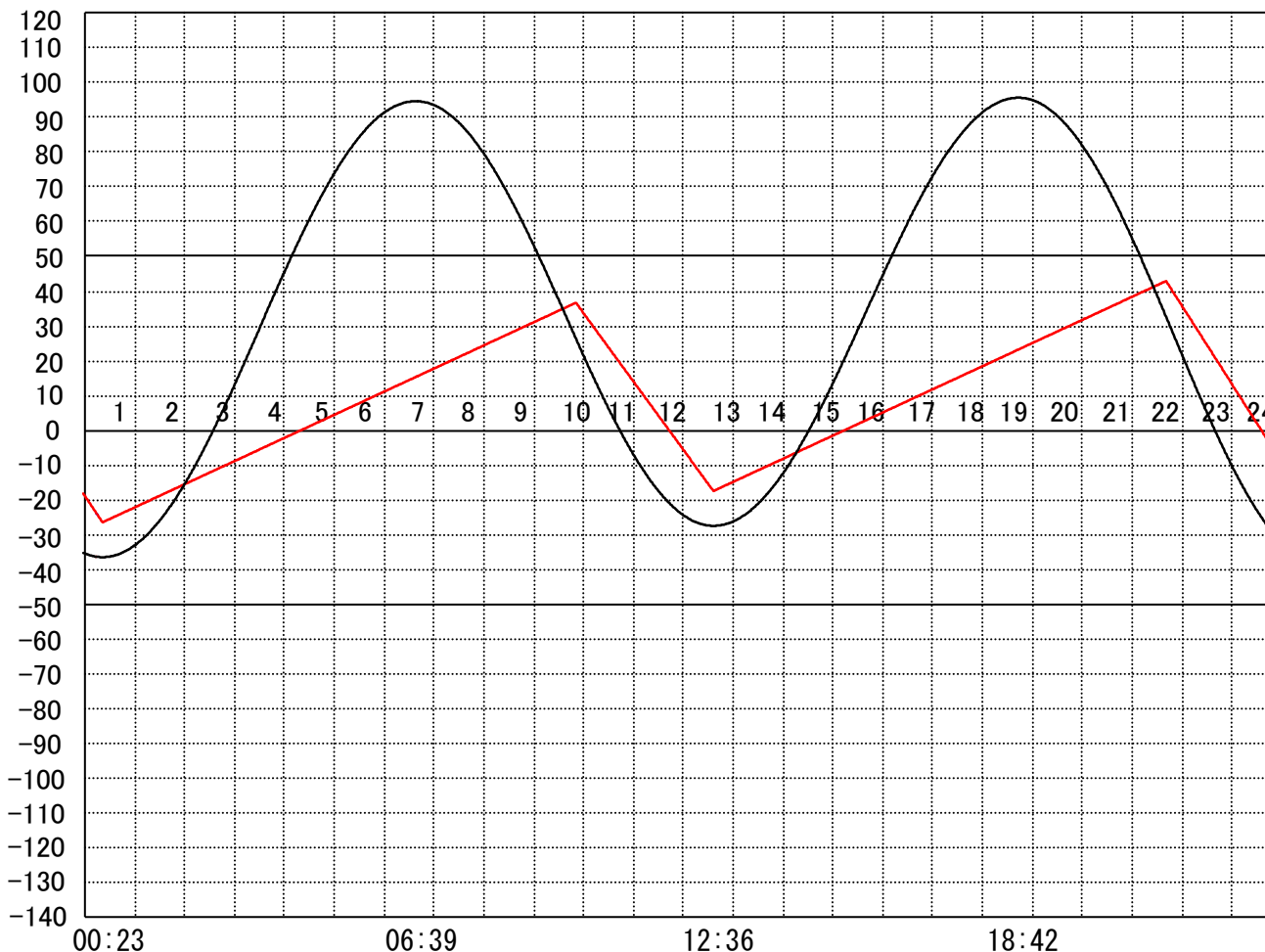
定水位 I T.P cm
 " II T.P cm
 最低水位 T.P cm

【指定門扉】

今切 号
 旧吉 号

【9時概況】

上流水位 T.P cm
 下流水位 T.P cm
 気 温
 天 候



操作モード 設定時刻 設定水位	今切川			干満 07:20 5H		干満 19:40 5H
	旧吉野川			"		"

管 理 日 報

平成 28年 10月 3日 月 曜日

【設定水位】

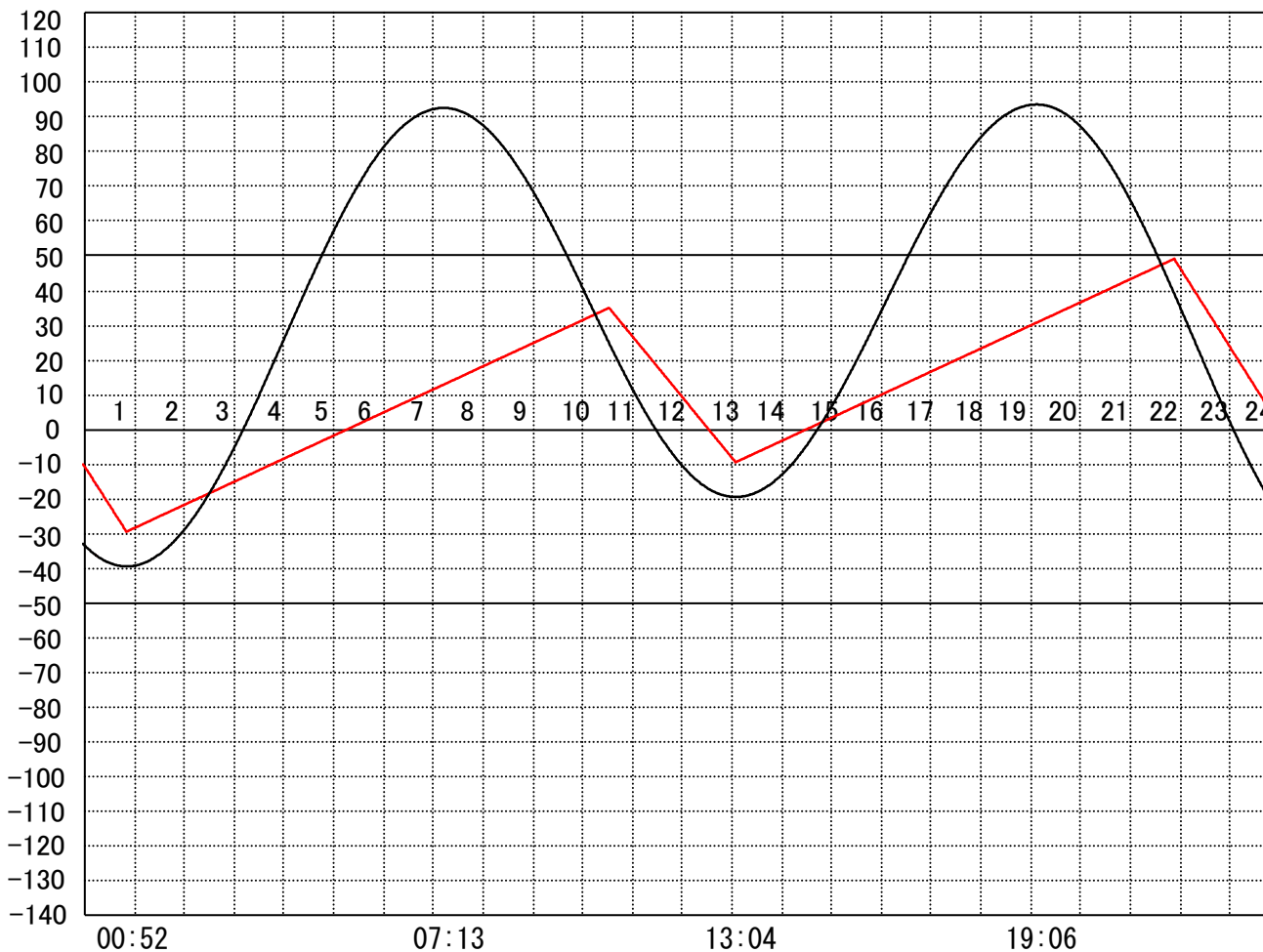
定水位 I T.P cm
 " II T.P cm
 最低水位 T.P cm

【指定門扉】

今切 号
 旧吉 号

【9時概況】

上流水位 T.P cm
 下流水位 T.P cm
 気 温
 天 候



操作モード
 設定時刻
 設定水位

今切川
 旧吉野川

干満
 07:50 5H

〃

干満
 20:10 5H

〃

管 理 日 報

平成 28年 10月 4日 火 曜 日

【設定水位】

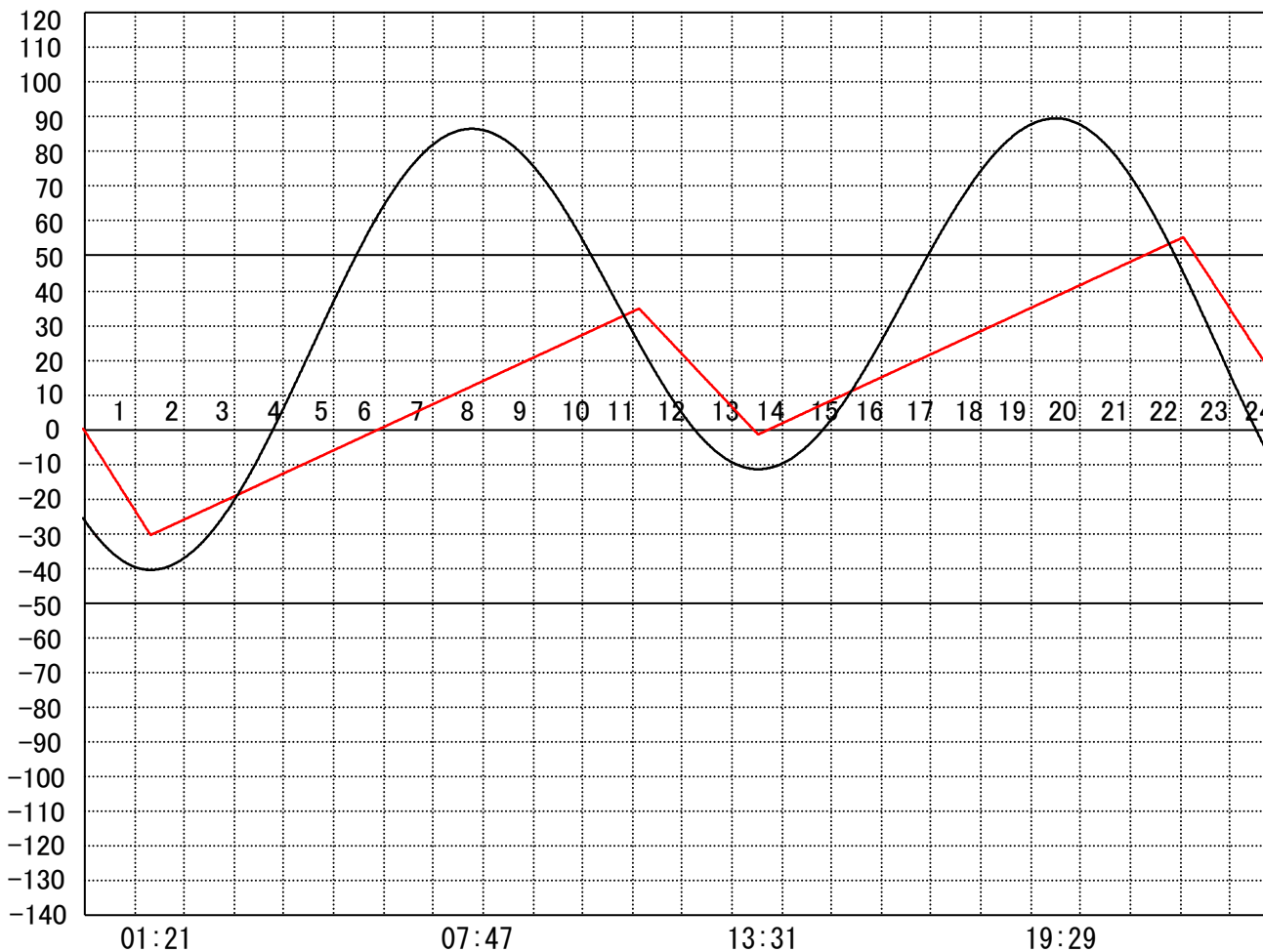
定水位 I T.P cm
 " II T.P cm
 最低水位 T.P cm

【指定門扉】

今切 号
 旧吉 号

【9時概況】

上流水位 T.P cm
 下流水位 T.P cm
 気 温
 天 候



操作モード
 設定時刻
 設定水位

今切川
 旧吉野川

干満
 08:20 5H

''

干満
 20:40 5H

''

管 理 日 報

平成 28年 10月 5日 水 曜 日

【設定水位】

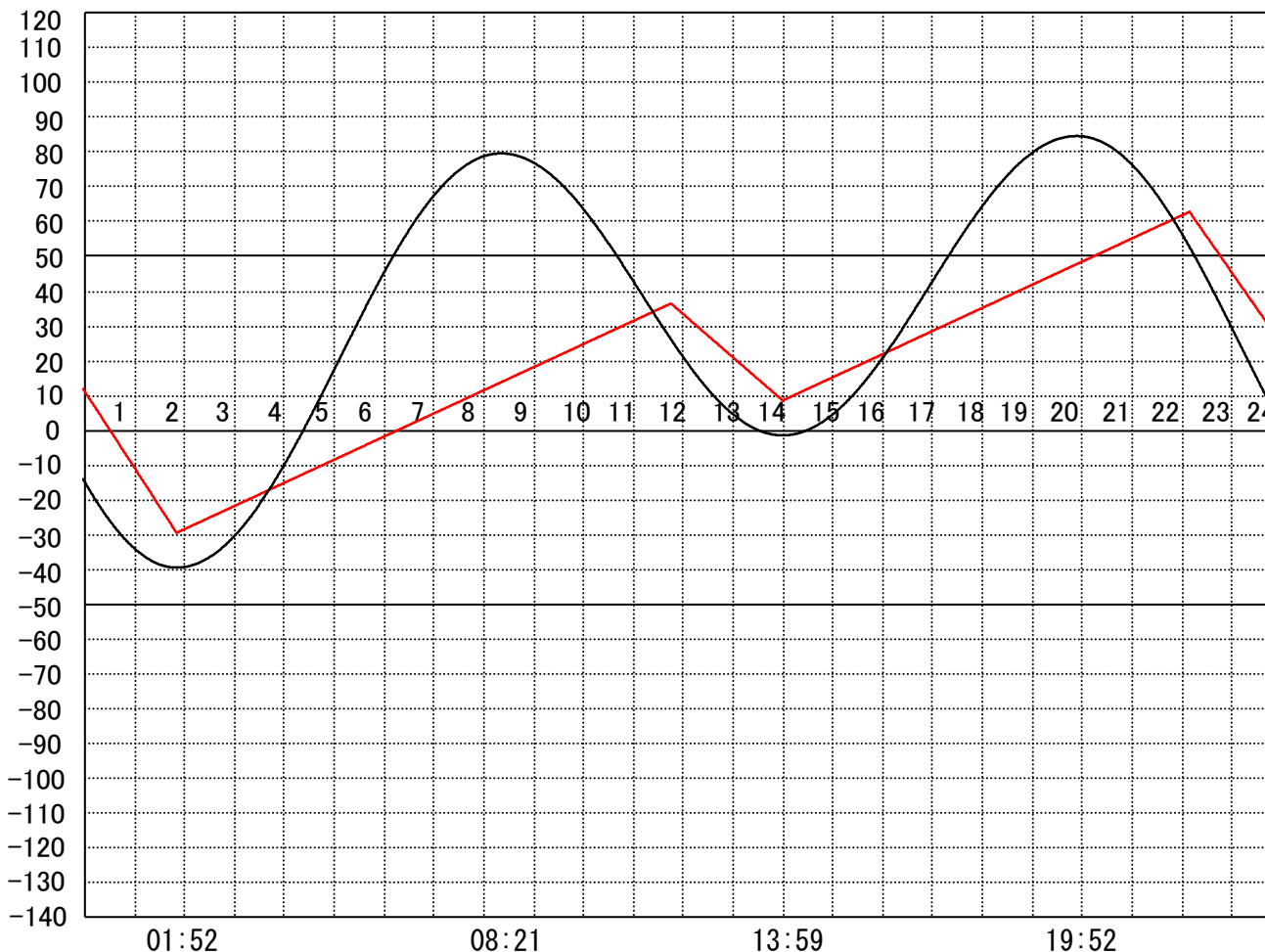
定水位 I T.P cm
 " II T.P cm
 最低水位 T.P cm

【指定門扉】

今切 号
 旧吉 号

【9時概況】

上流水位 T.P cm
 下流水位 T.P cm
 気 温
 天 候



操作モード
 設定時刻
 設定水位

今切川
 旧吉野川

干満
 09:40 4H

〃

干満
 21:10 5H

〃

管 理 日 報

平成 28年 10月 6日 木 曜 日

【設定水位】

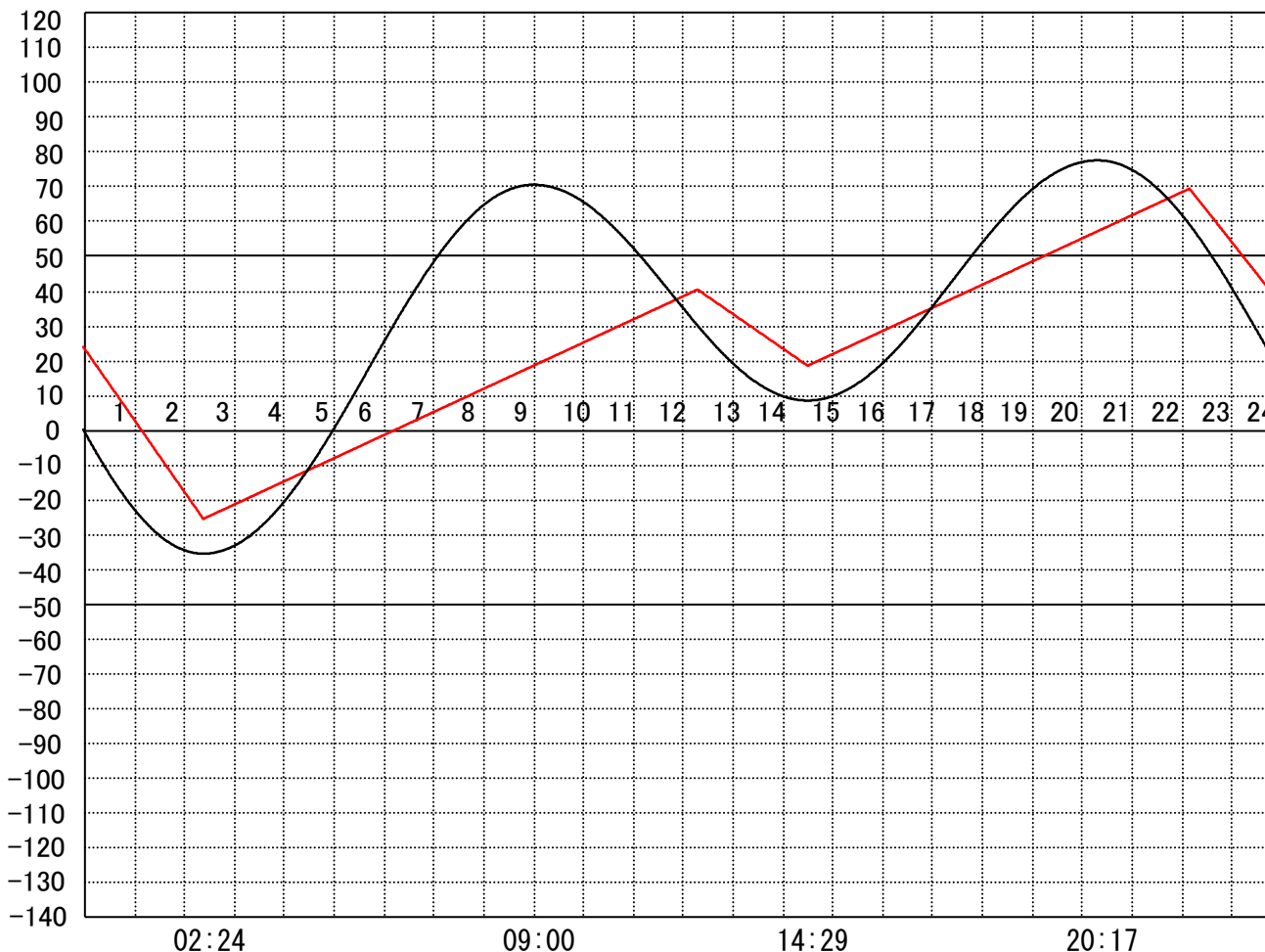
定水位 I T.P cm
 " II T.P cm
 最低水位 T.P cm

【指定門扉】

今切 号
 旧吉 号

【9時概況】

上流水位 T.P cm
 下流水位 T.P cm
 気 温
 天 候



操作モード
 設定時刻
 設定水位

今 切 川
 旧 吉 野 川

干満
 20:50 6H

〃

管 理 日 報

平成 28年 10月 7日 金 曜 日

【設定水位】

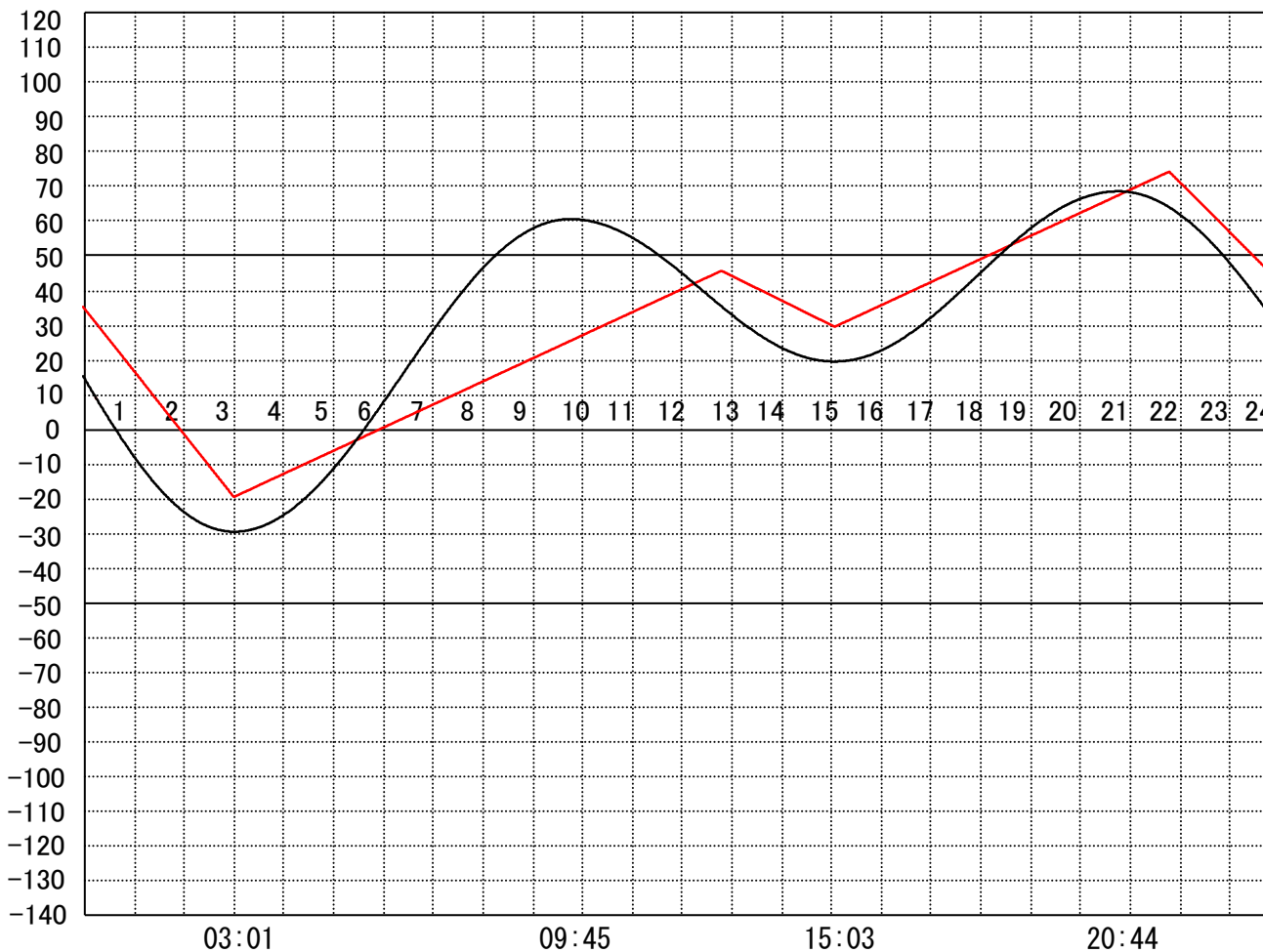
定水位 I T.P cm
 " II T.P cm
 最低水位 T.P cm

【指定門扉】

今切 号
 旧吉 号

【9時概況】

上流水位 T.P cm
 下流水位 T.P cm
 気 温
 天 候



操作モード
 設定時刻
 設定水位

今切川
 旧吉野川

干満
 21:30 6H

管 理 日 報

平成 28年 10月 8日 土曜日

【設定水位】

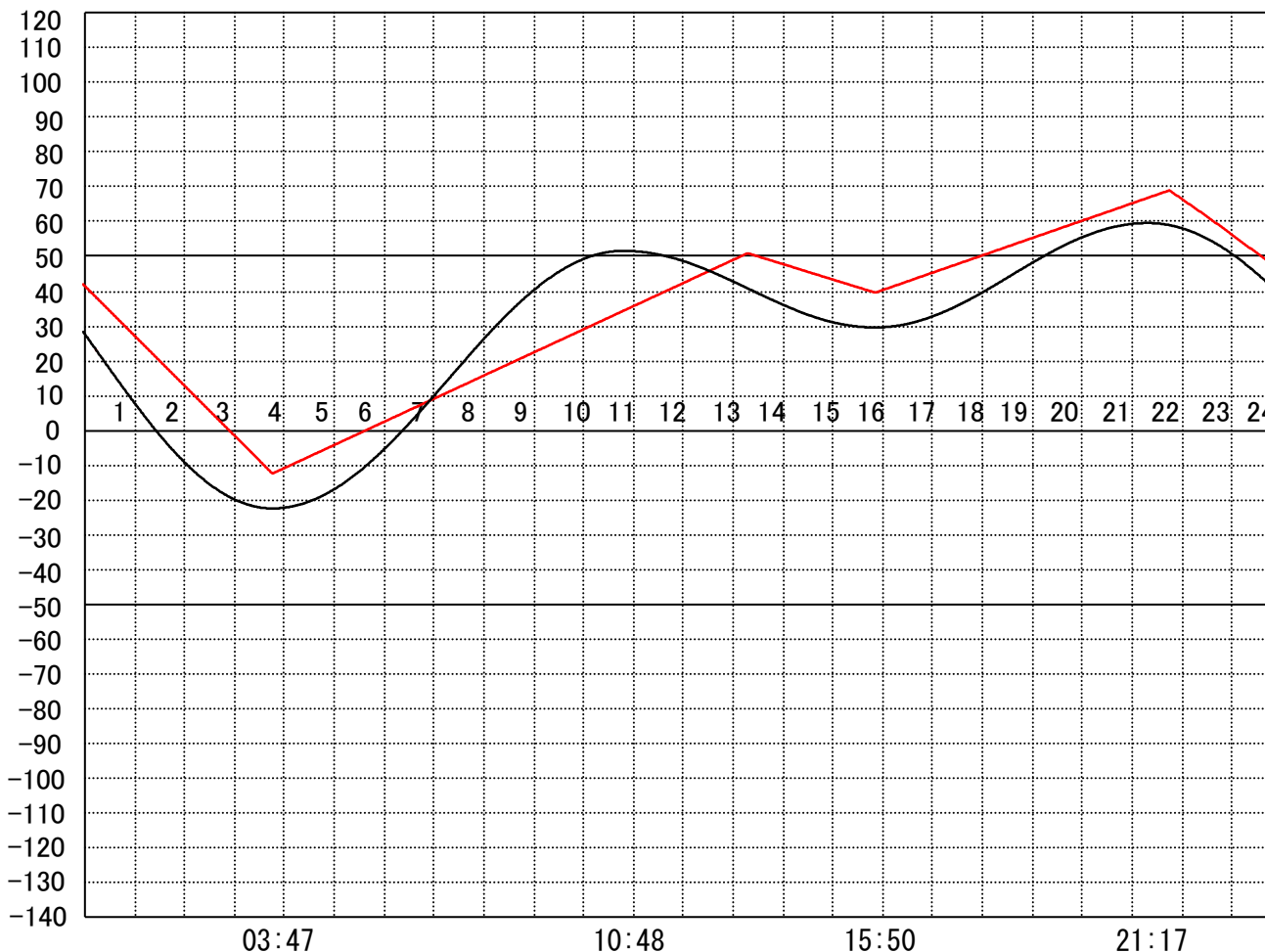
定水位 I T.P cm
 " II T.P cm
 最低水位 T.P cm

【指定門扉】

今切 号
 旧吉 号

【9時概況】

上流水位 T.P cm
 下流水位 T.P cm
 気 温
 天 候



操作モード
 設定時刻
 設定水位

今切川
 旧吉野川

干満
 22:30 6H
 "

管 理 日 報

平成 28年 10月 9日 日 曜 日

【設定水位】

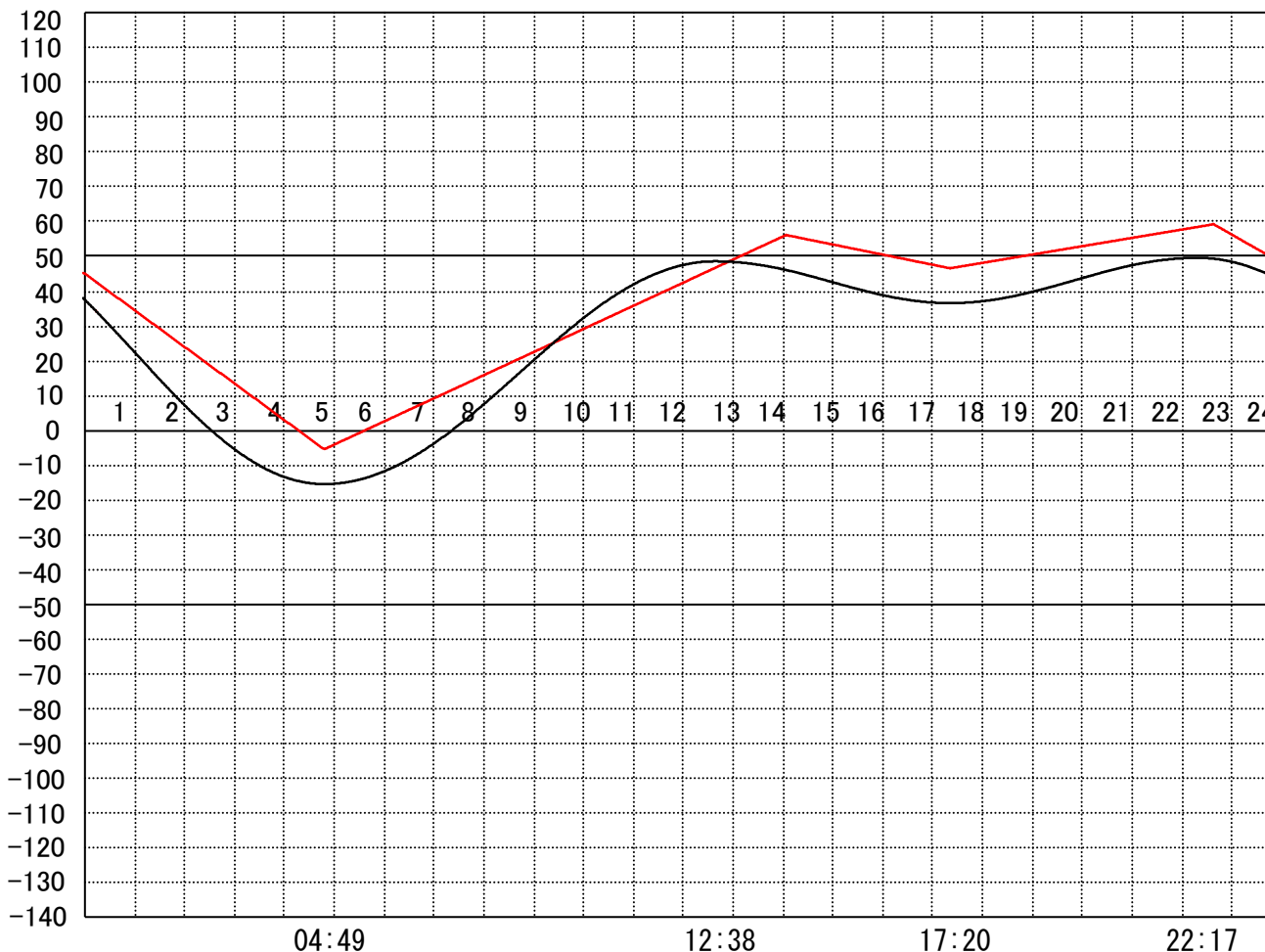
定水位 I T.P cm
 " II T.P cm
 最低水位 T.P cm

【指定門扉】

今切 号
 旧吉 号

【9時概況】

上流水位 T.P cm
 下流水位 T.P cm
 気 温
 天 候



操作モード
 設定時刻
 設定水位

今 切 川
 旧 吉 野 川

管 理 日 報

平成 28年 10月 10日 月 曜日

【設定水位】

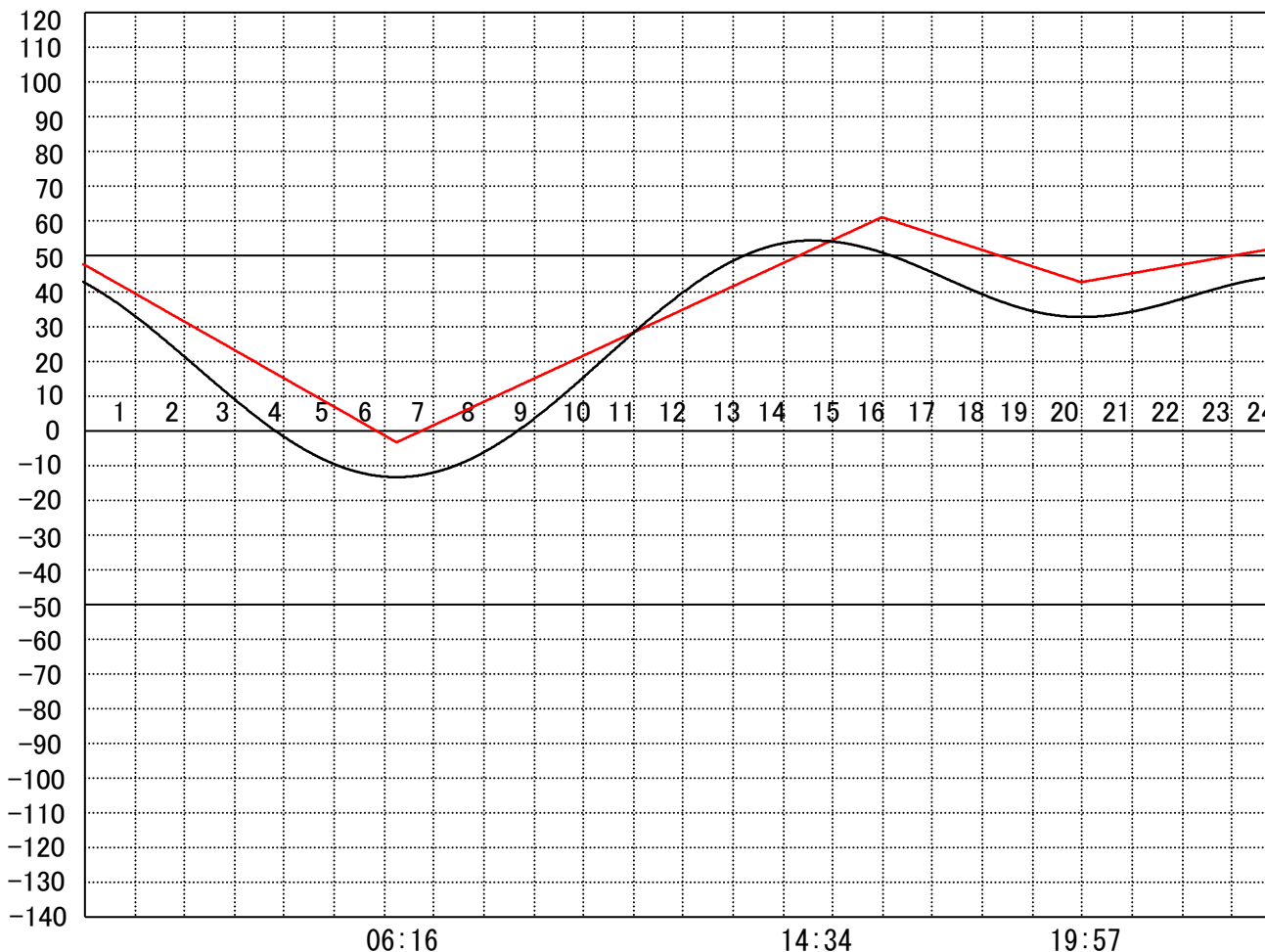
定水位 I T.P cm
 " II T.P cm
 最低水位 T.P cm

【指定門扉】

今切 号
 旧吉 号

【9時概況】

上流水位 T.P cm
 下流水位 T.P cm
 気 温
 天 候



操作モード設定時刻設定水位	今切川
	旧吉野川

管 理 日 報

平成 28年 10月 11日 火曜日

【設定水位】

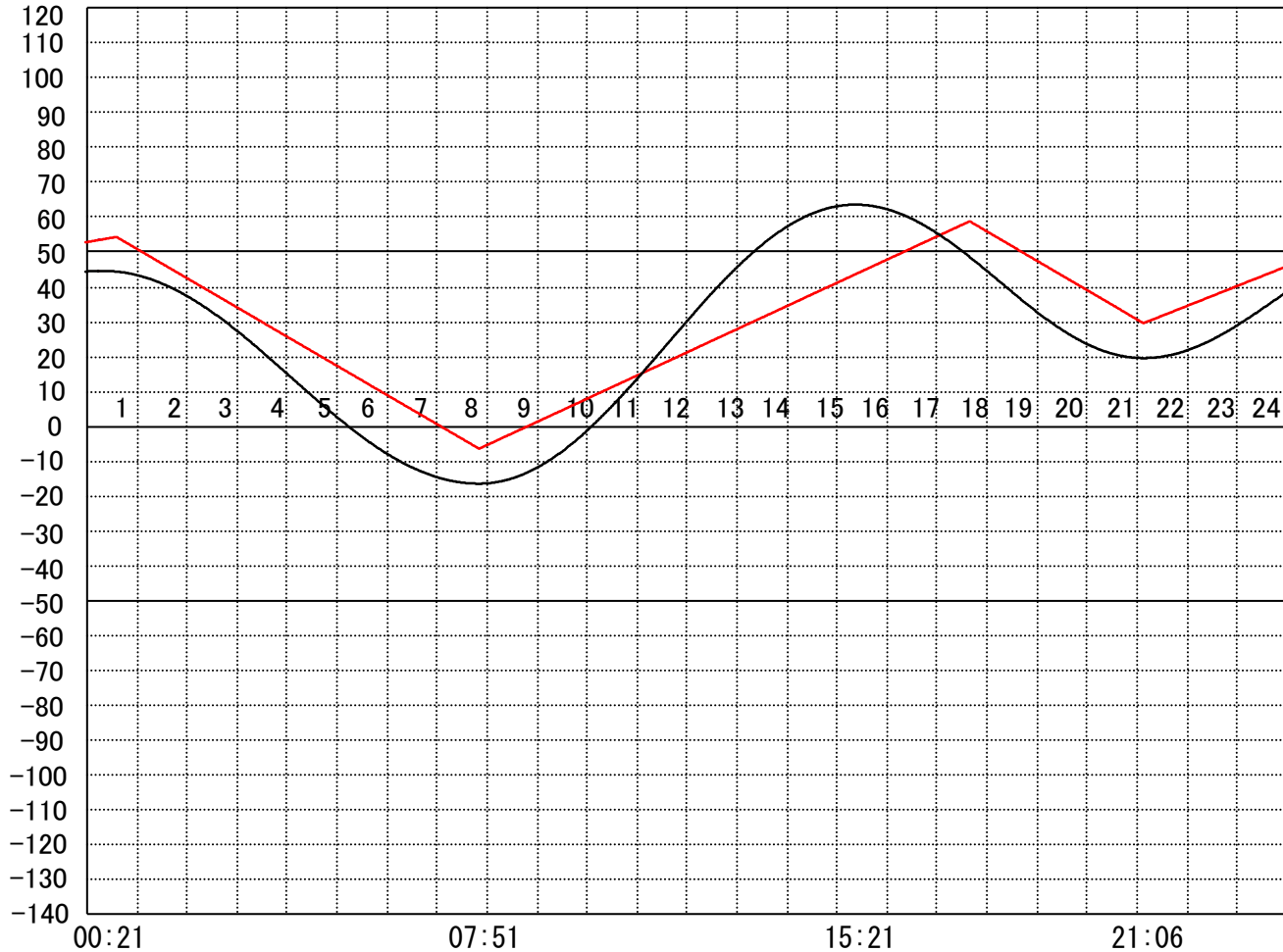
定水位 I T.P cm
 " II T.P cm
 最低水位 T.P cm

【指定門扉】

今切 号
 旧吉 号

【9時概況】

上流水位 T.P cm
 下流水位 T.P cm
 気 温
 天 候



操作モード 設定時刻 設定水位	今切川
	旧吉野川

管 理 日 報

平成 28年 10月 12日 水曜日

【設定水位】

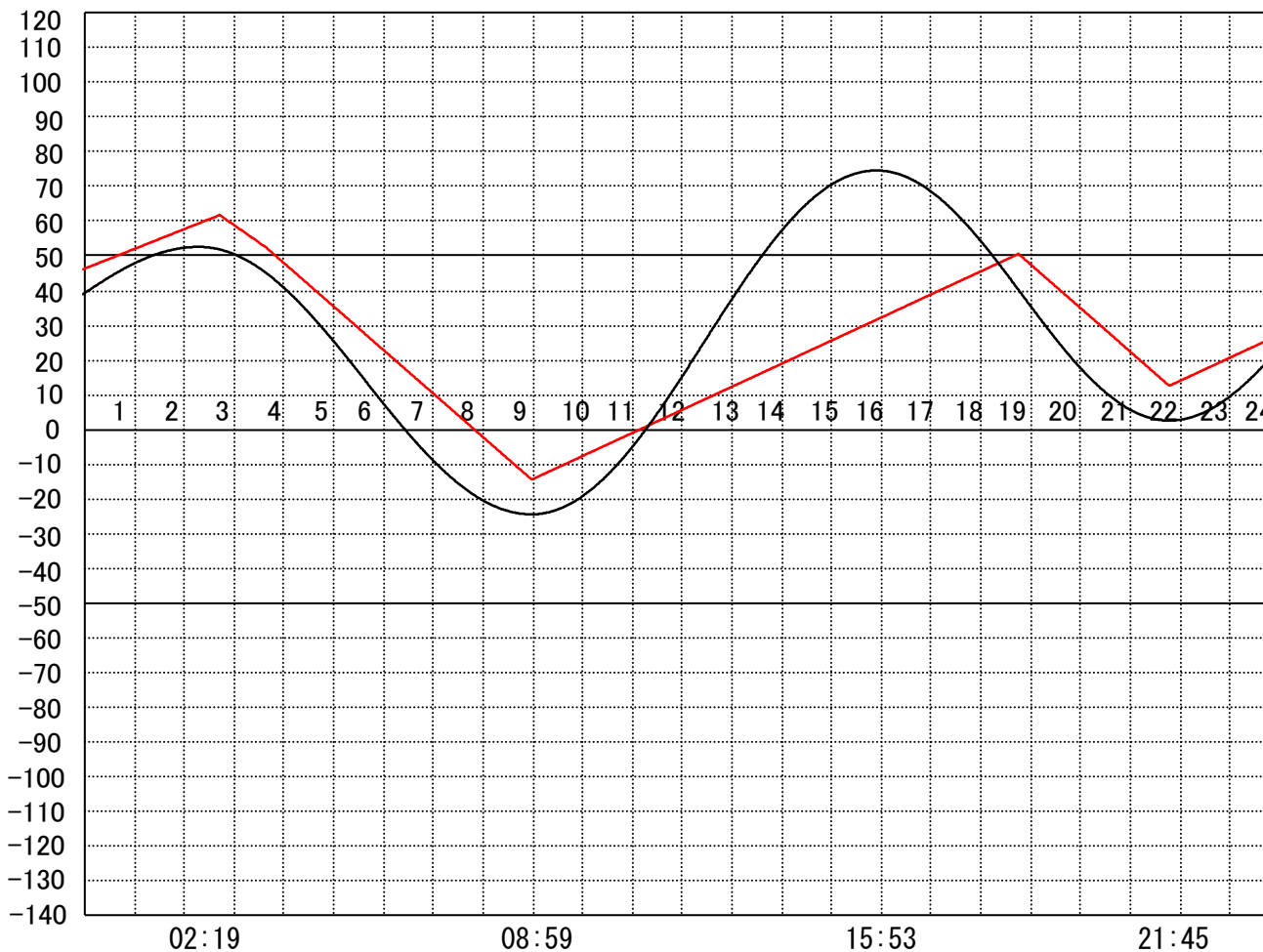
定水位 I T.P cm
 " II T.P cm
 最低水位 T.P cm

【指定門扉】

今切 号
 旧吉 号

【9時概況】

上流水位 T.P cm
 下流水位 T.P cm
 気 温
 天 候



操作モード
 設定時刻
 設定水位

今切川
 旧吉野川

干満
 03:40 5H

〃

干満
 16:30 5H

〃

管 理 日 報

平成 28年 10月 13日 木曜日

【設定水位】

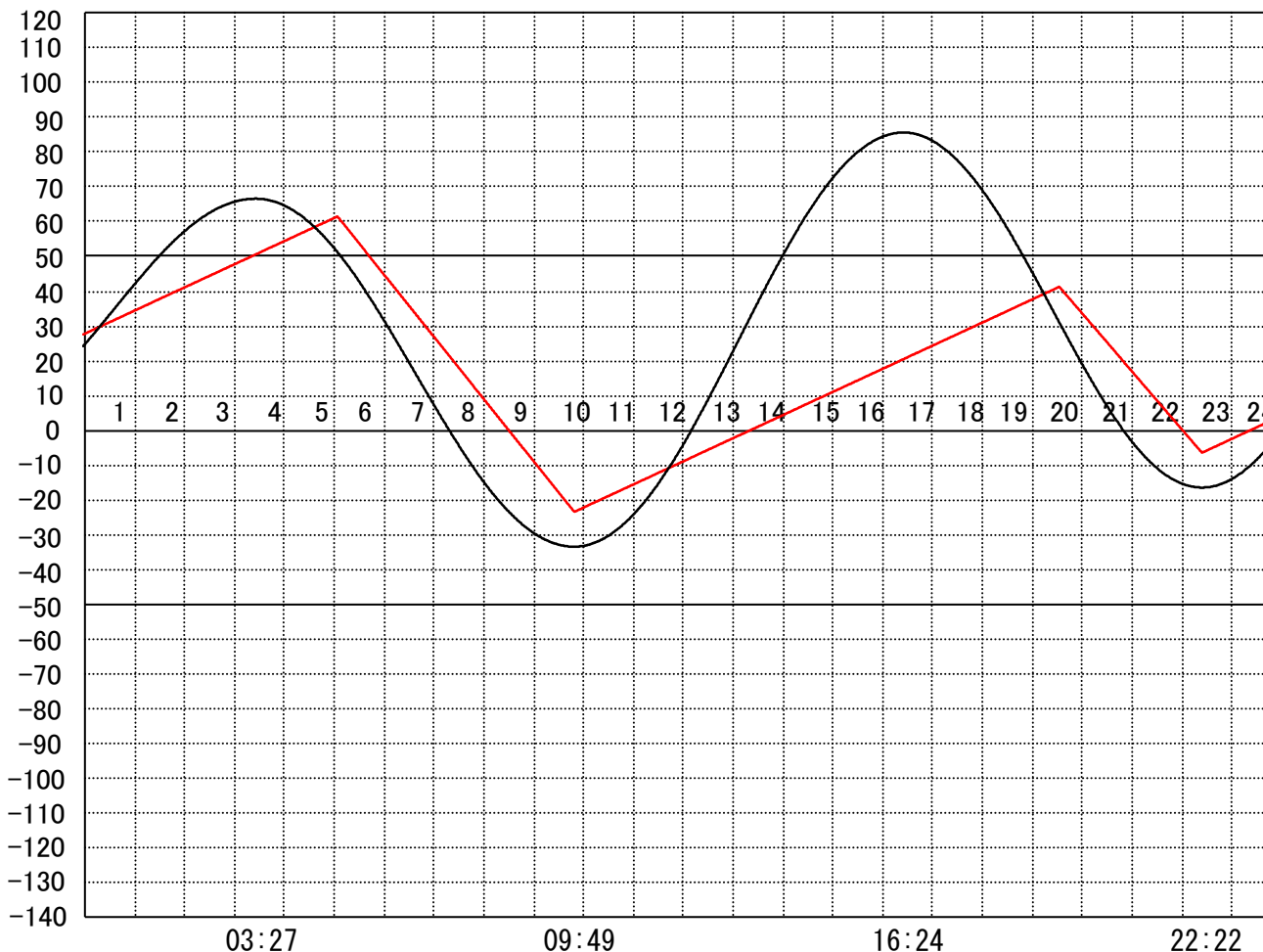
定水位 I T.P cm
 " II T.P cm
 最低水位 T.P cm

【指定門扉】

今切 号
 旧吉 号

【9時概況】

上流水位 T.P cm
 下流水位 T.P cm
 気 温
 天 候



操作モード
 設定時刻
 設定水位

今切川
 旧吉野川

干満
 04:30 5H

〃

干満
 17:10 5H

〃

管 理 日 報

平成 28年 10月 14日 金曜日

【設定水位】

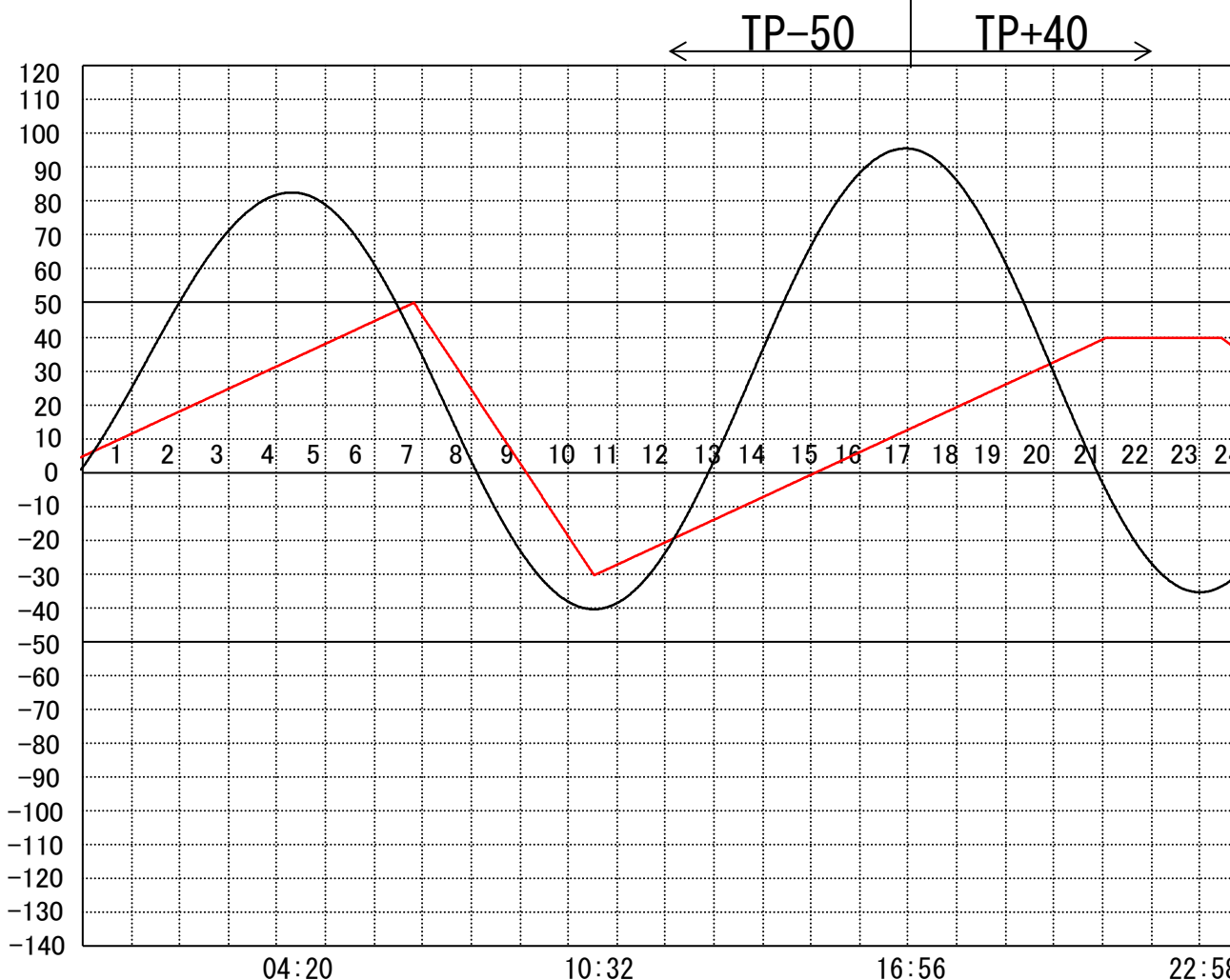
定水位 I T.P cm
 " II T.P cm
 最低水位 T.P cm

【指定門扉】

今切 号
 旧吉 号

【9時概況】

上流水位 T.P cm
 下流水位 T.P cm
 気 温
 天 候



操作モード
 設定時刻
 設定水位

今切川
 旧吉野川

干満
 05:20 5H
 "

定水位 (Ⅱ)
 23:20 TP+20

"

管 理 日 報

平成 28年 10月 15日 土曜日

【設定水位】

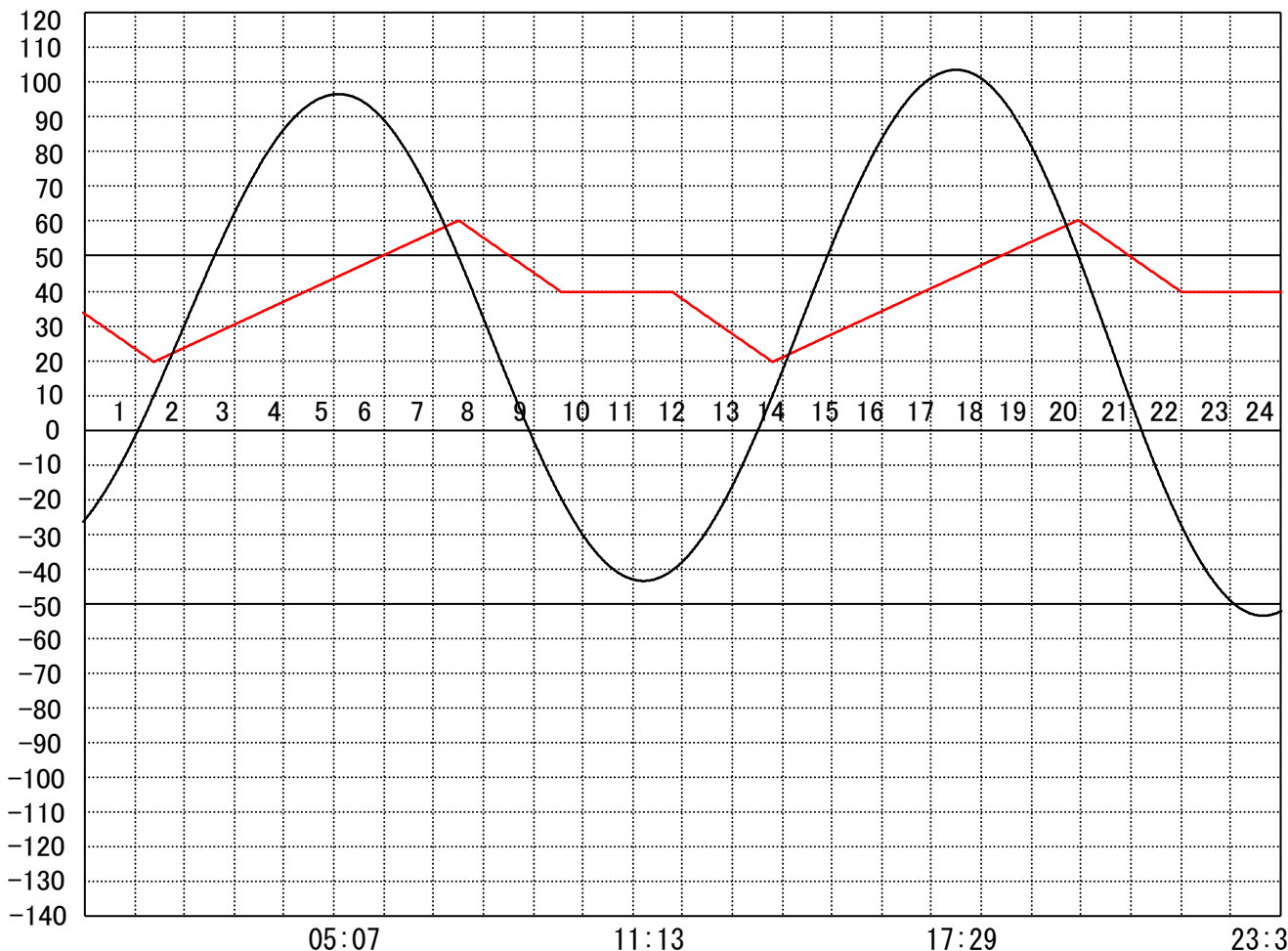
定水位 I T.P cm
 " II T.P cm
 最低水位 T.P cm

【指定門扉】

今切 号
 旧吉 号

【9時概況】

上流水位 T.P cm
 下流水位 T.P cm
 気 温
 天 候



操作モード
 設定時刻
 設定水位

今切川
 旧吉野川

定水位 (Ⅱ)
 11:40 TP+20
 "

管 理 日 報

平成 28年 10月 16日 日曜日

【設定水位】

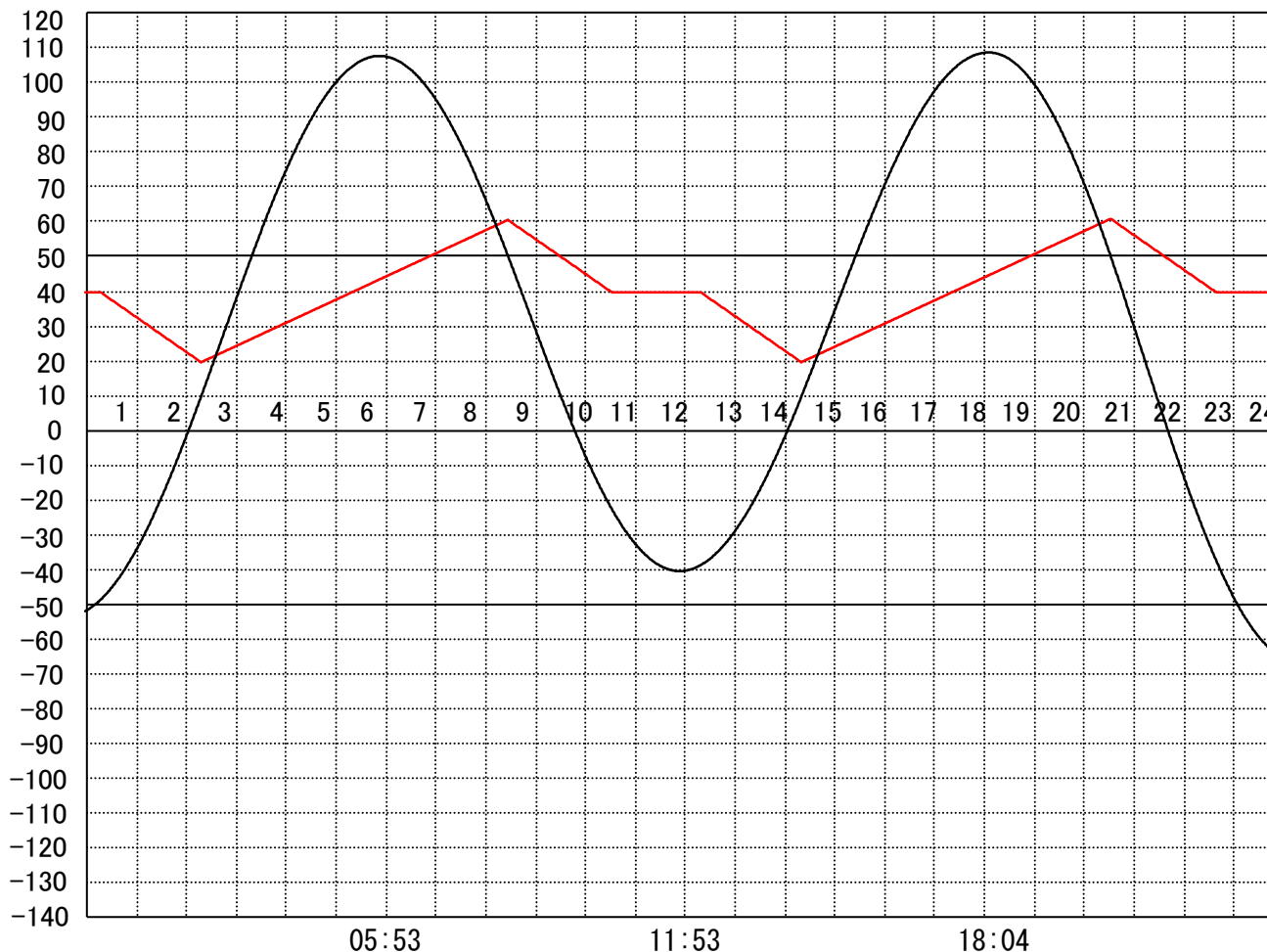
定水位 I T.P cm
 " II T.P cm
 最低水位 T.P cm

【指定門扉】

今切 号
 旧吉 号

【9時概況】

上流水位 T.P cm
 下流水位 T.P cm
 気 温
 天 候



操作モード
 設定時刻
 設定水位

今切川
 旧吉野川

定水位 (Ⅰ)
 00:10 TP+20
 " " " "

定水位 (Ⅱ)
 12:10 TP+20
 " " " "

管 理 日 報

平成 28年 10月 17日 月 曜日

【設定水位】

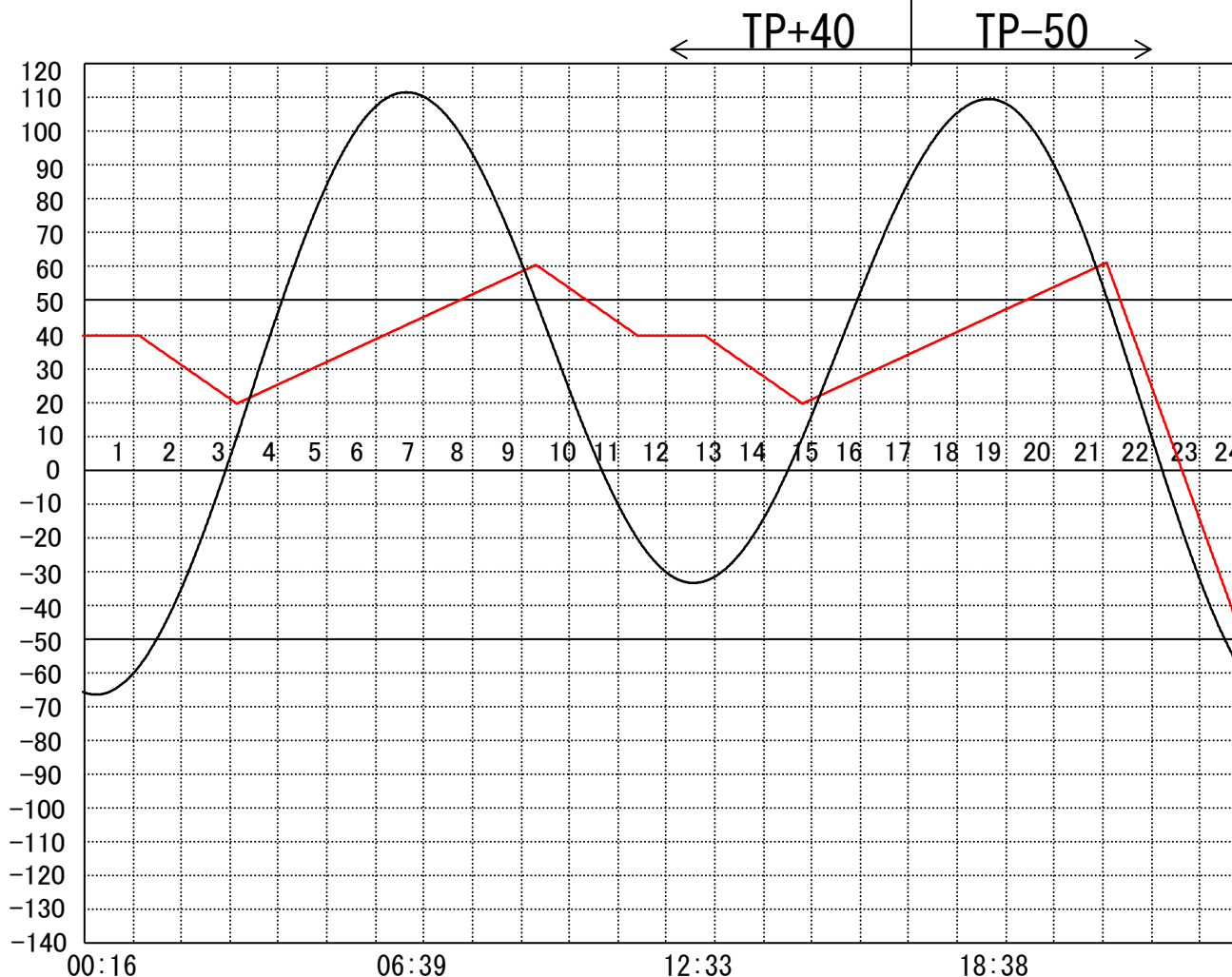
定水位 I T.P cm
 " II T.P cm
 最低水位 T.P cm

【指定門扉】

今切 号
 旧吉 号

【9時概況】

上流水位 T.P cm
 下流水位 T.P cm
 気 温
 天 候



操作モード 設定時刻 設定水位	今切川	定水位 (Ⅱ)	01:10 TP+20	定水位 (Ⅱ)	12:40 TP+20	干満	19:40 5H
	旧吉野川	"		"		"	

管 理 日 報

平成 28年 10月 18日 火曜日

【設定水位】

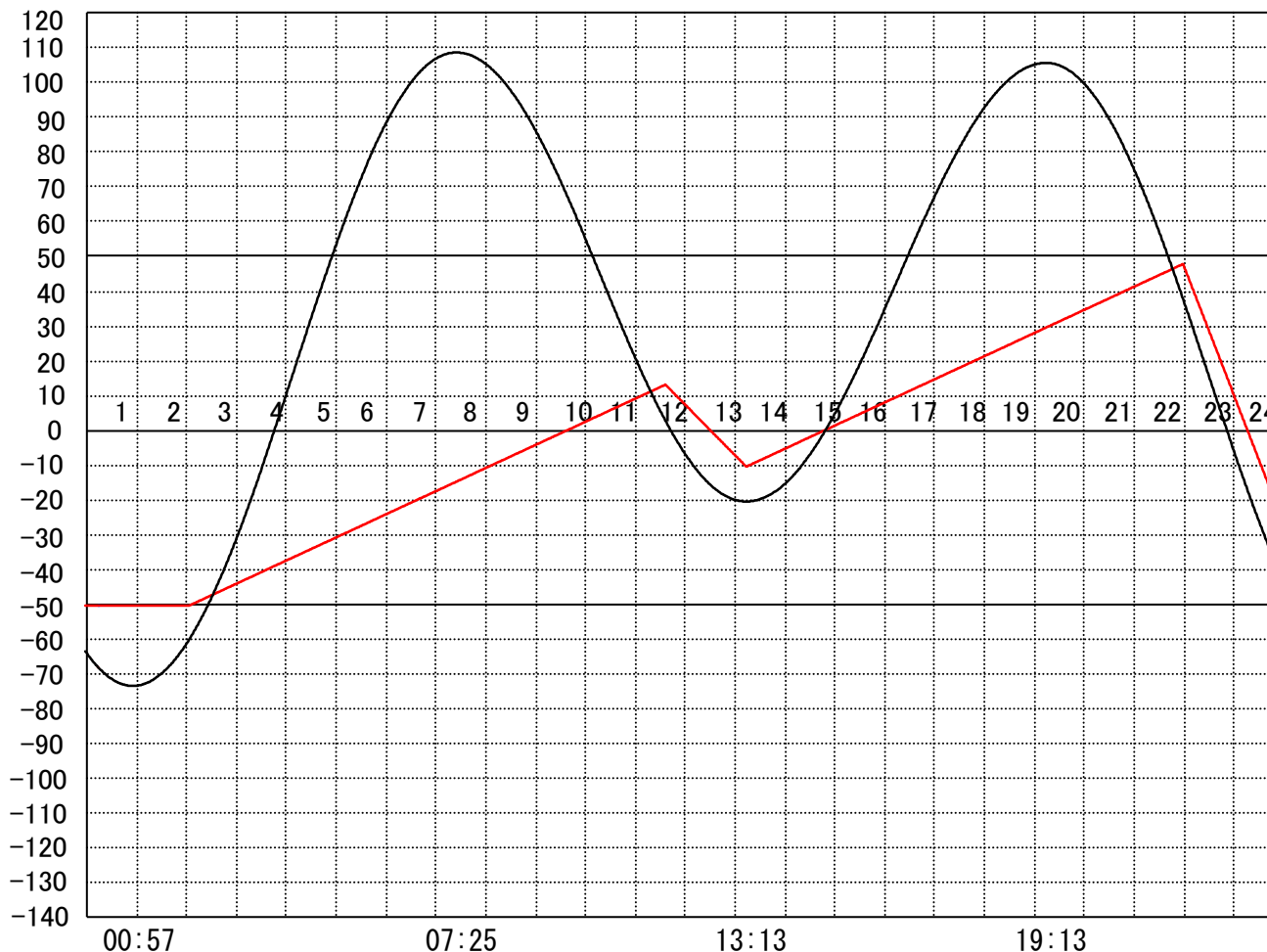
定水位 I T.P cm
 " II T.P cm
 最低水位 T.P cm

【指定門扉】

今切 号
 旧吉 号

【9時概況】

上流水位 T.P cm
 下流水位 T.P cm
 気 温
 天 候



操作モード 設定時刻 設定水位	今切川			干満 08:00 5H		干満 20:20 5H
	旧吉野川			"		"

管 理 日 報

平成 28年 10月 19日 水曜日

【設定水位】

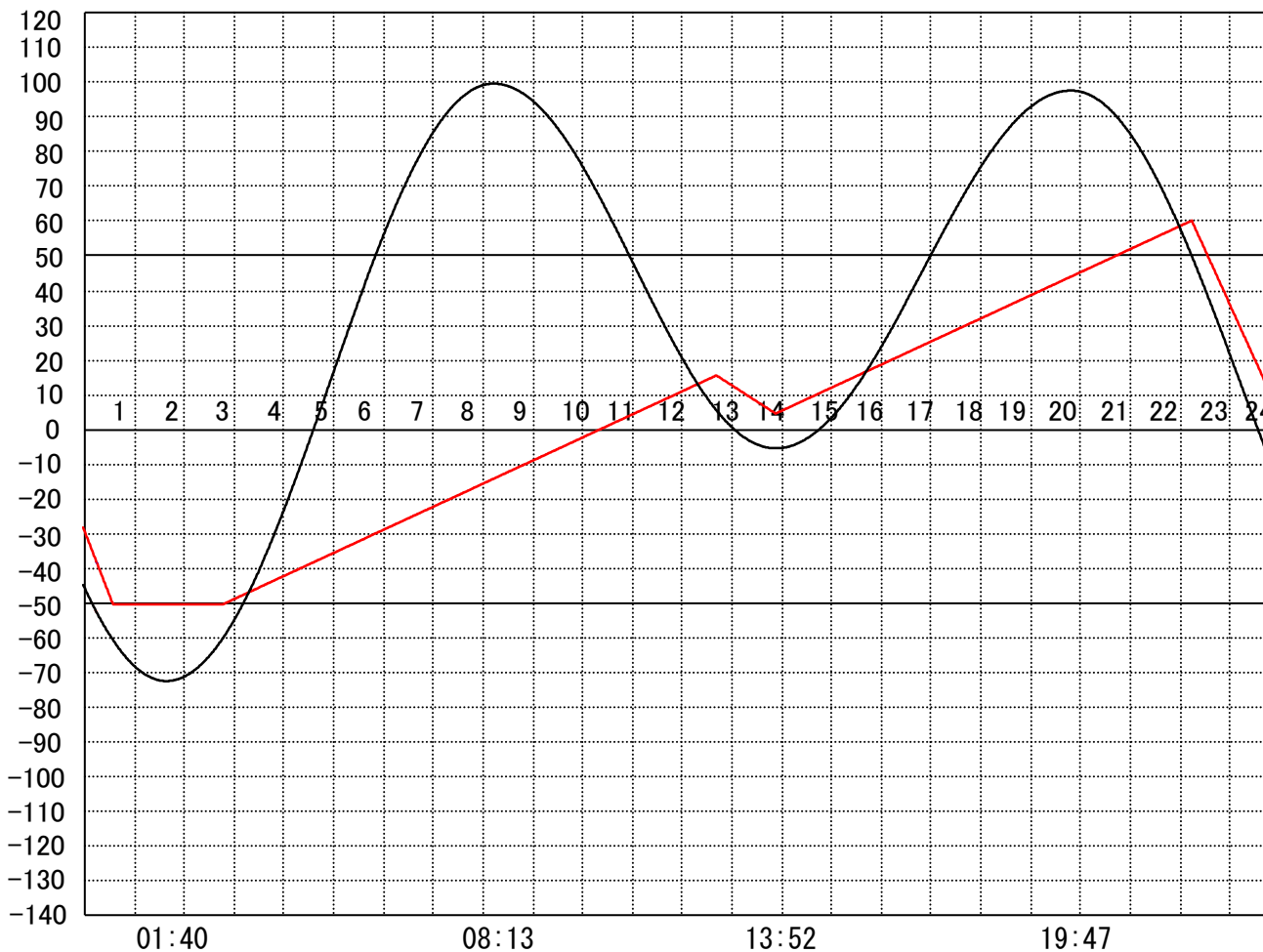
定水位 I T.P cm
 " II T.P cm
 最低水位 T.P cm

【指定門扉】

今切 号
 旧吉 号

【9時概況】

上流水位 T.P cm
 下流水位 T.P cm
 気 温
 天 候



操作モード
 設定時刻
 設定水位

今切川
 旧吉野川

干満
 21:10 5H

〃

管 理 日 報

平成 28年 10月 20日 木曜日

【設定水位】

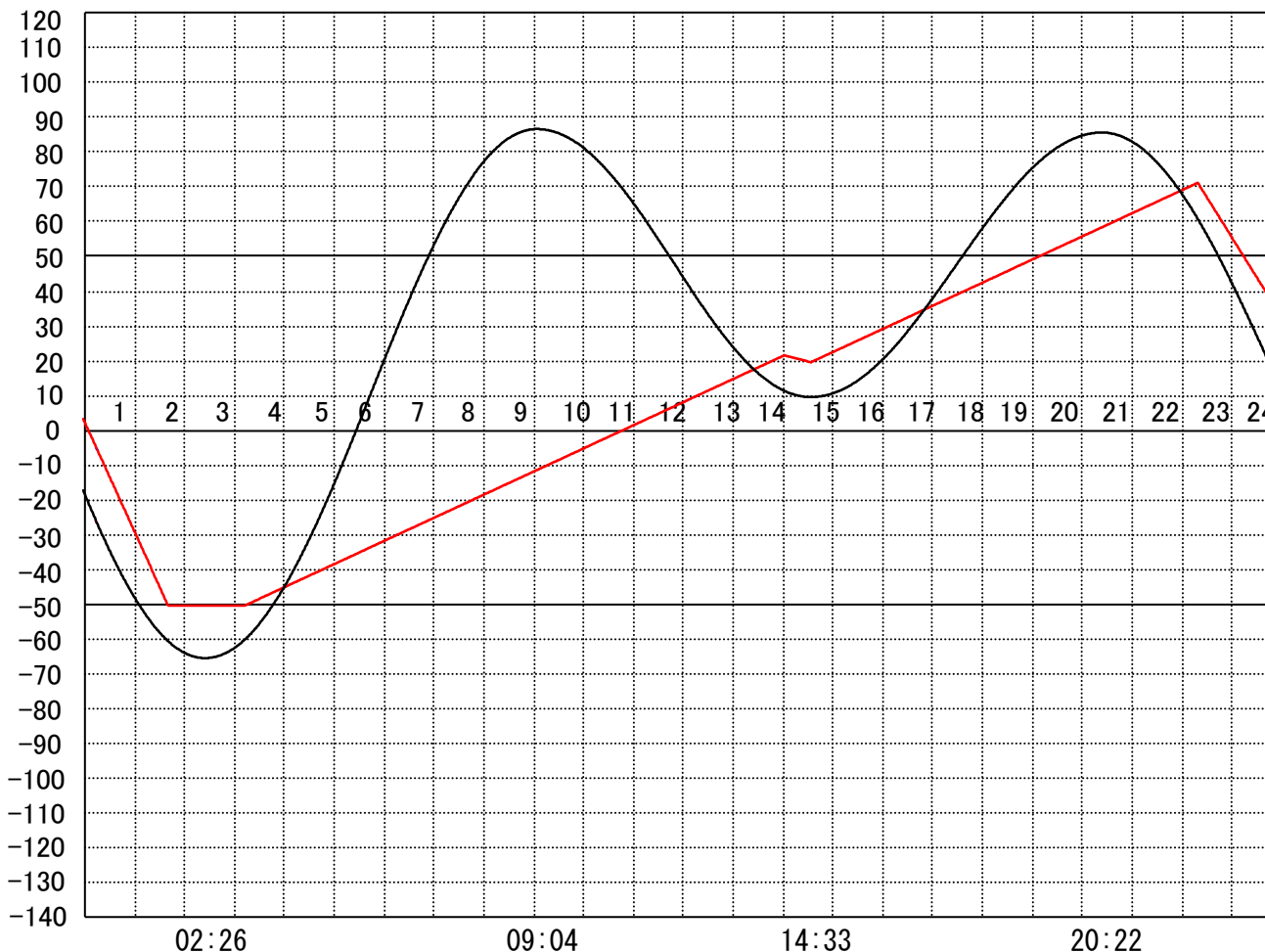
定水位 I T.P cm
 " II T.P cm
 最低水位 T.P cm

【指定門扉】

今切 号
 旧吉 号

【9時概況】

上流水位 T.P cm
 下流水位 T.P cm
 気 温
 天 候



操作モード
 設定時刻
 設定水位

今切川
 旧吉野川

干満
 21:00 6H
 "

管 理 日 報

平成 28年 10月 21日 金曜日

【設定水位】

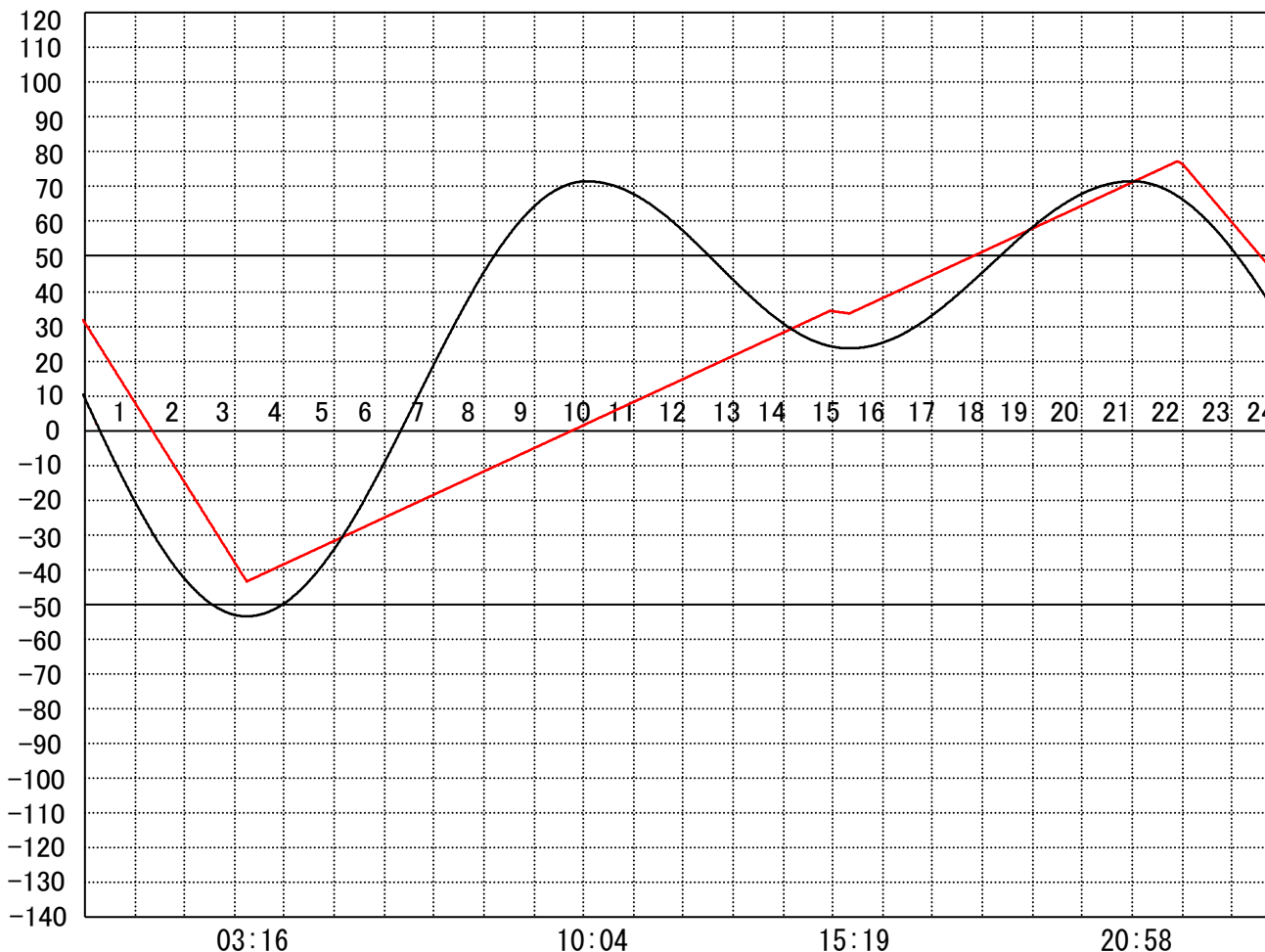
定水位 I T.P cm
 " II T.P cm
 最低水位 T.P cm

【指定門扉】

今切 号
 旧吉 号

【9時概況】

上流水位 T.P cm
 下流水位 T.P cm
 気 温
 天 候



操作モード
 設定時刻
 設定水位

今切川
 旧吉野川

干満
 22:00 6H

”

管 理 日 報

平成 28年 10月 22日 土曜日

【設定水位】

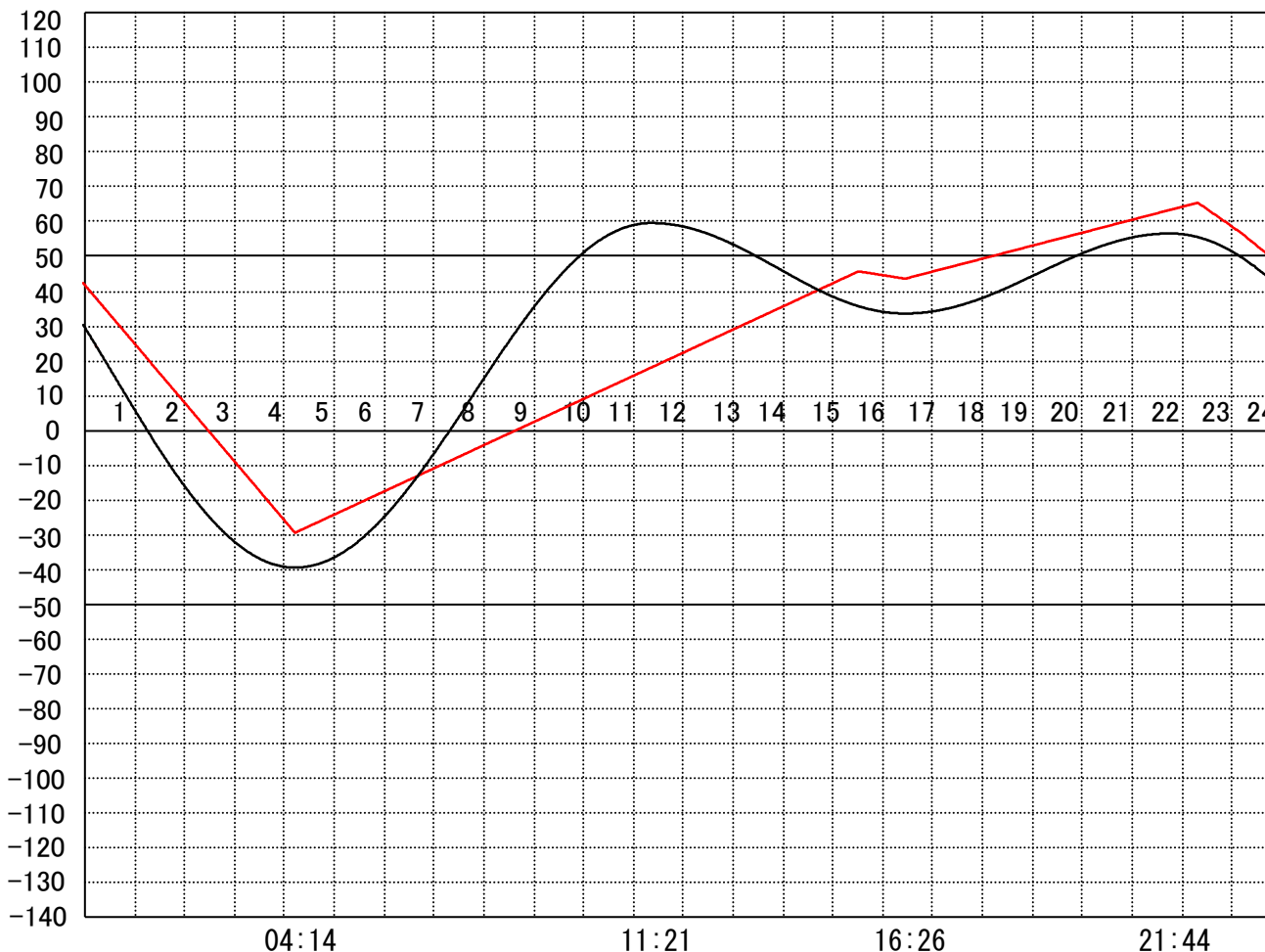
定水位 I T.P cm
 " II T.P cm
 最低水位 T.P cm

【指定門扉】

今切 号
 旧吉 号

【9時概況】

上流水位 T.P cm
 下流水位 T.P cm
 気 温
 天 候



操作モード
 設定時刻
 設定水位

今 切 川
 旧 吉 野 川

干満
 23:10 6H
 "

管 理 日 報

平成 28年 10月 23日 日曜日

【設定水位】

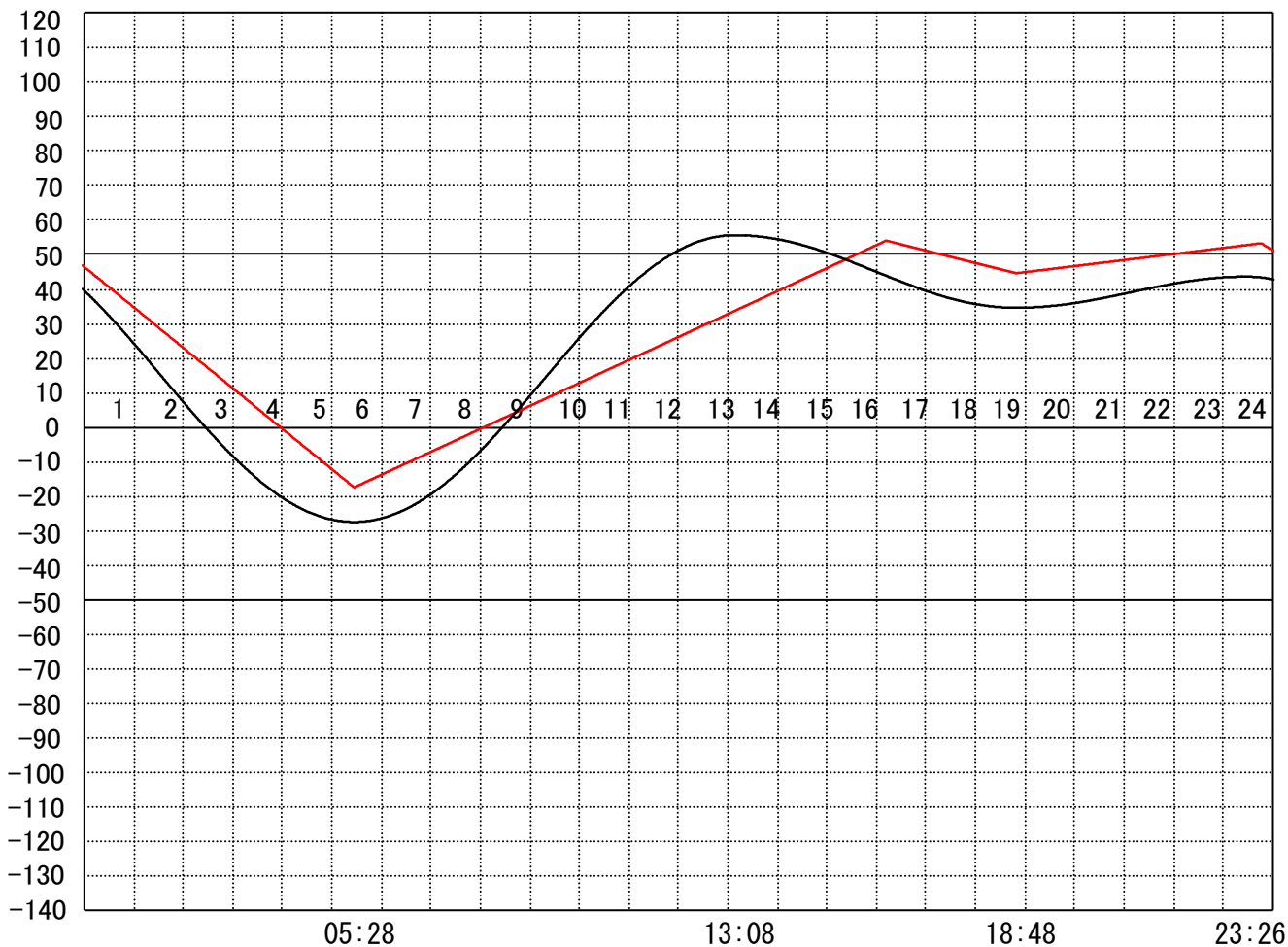
定水位 I T.P cm
 " II T.P cm
 最低水位 T.P cm

【指定門扉】

今切 号
 旧吉 号

【9時概況】

上流水位 T.P cm
 下流水位 T.P cm
 気 温
 天 候



操作モード
 設定時刻
 設定水位

今切川
 旧吉野川

管 理 日 報

平成 28年 10月 24日 月 曜日

【設定水位】

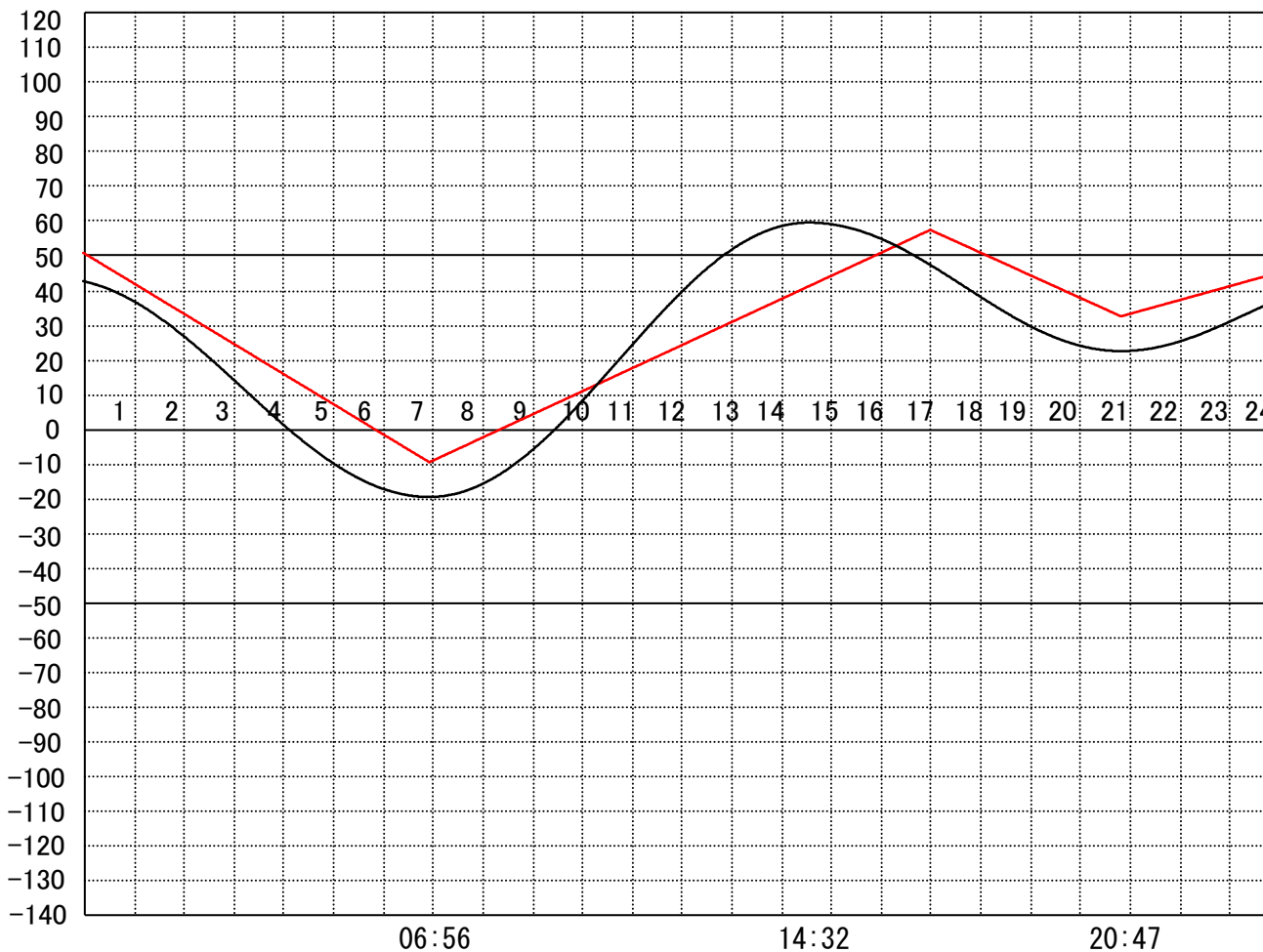
定水位 I T.P cm
 " II T.P cm
 最低水位 T.P cm

【指定門扉】

今切 号
 旧吉 号

【9時概況】

上流水位 T.P cm
 下流水位 T.P cm
 気 温
 天 候



操作モード設定	今切川
時刻設定水位	旧吉野川

管 理 日 報

平成 28年 10月 25日 火 曜 日

【設定水位】

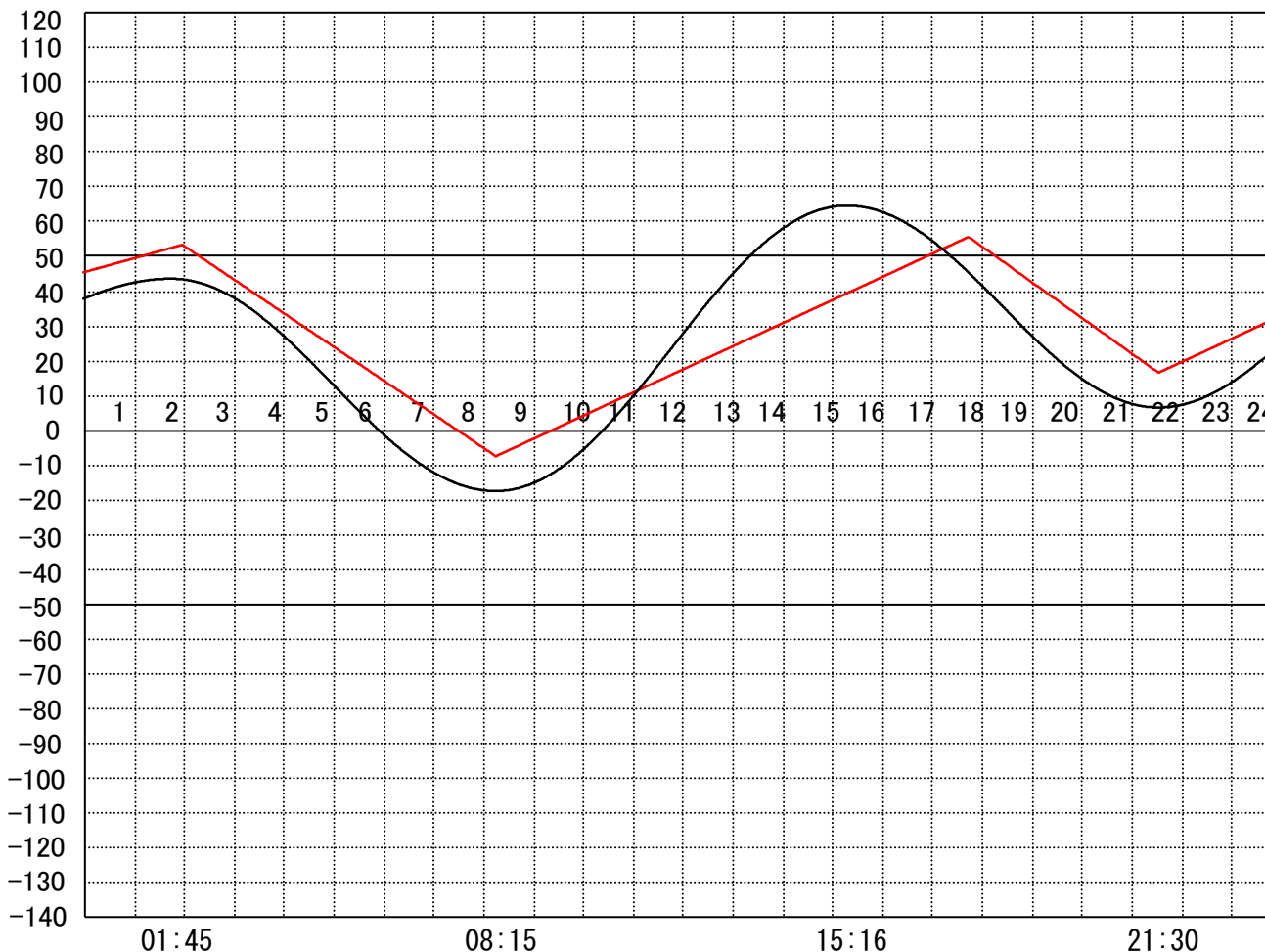
定水位 I T.P cm
 " II T.P cm
 最低水位 T.P cm

【指定門扉】

今切 号
 旧吉 号

【9時概況】

上流水位 T.P cm
 下流水位 T.P cm
 気 温
 天 候



操作モード 設定時刻 設定水位	今切川		干満 16:10 5H	
	旧吉野川		"	

管 理 日 報

平成 28年 10月 26日 水曜日

【設定水位】

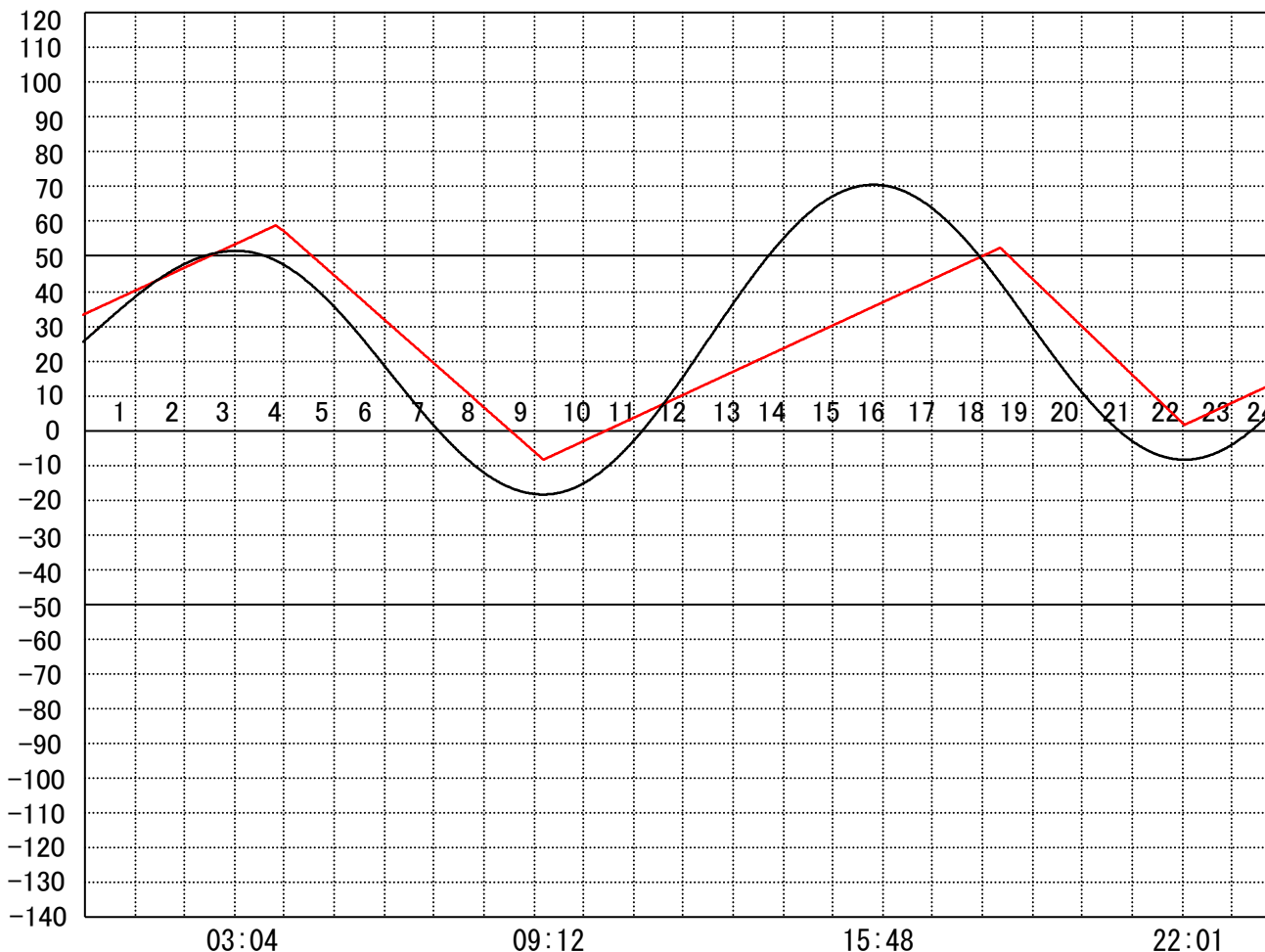
定水位 I T.P cm
 " II T.P cm
 最低水位 T.P cm

【指定門扉】

今切 号
 旧吉 号

【9時概況】

上流水位 T.P cm
 下流水位 T.P cm
 気 温
 天 候



操作モード
 設定時刻
 設定水位

今 切 川
 旧 吉 野 川

干満
 04:00 5H
 "

干満
 16:50 5H
 "

管 理 日 報

平成 28年 10月 27日 木曜日

【設定水位】

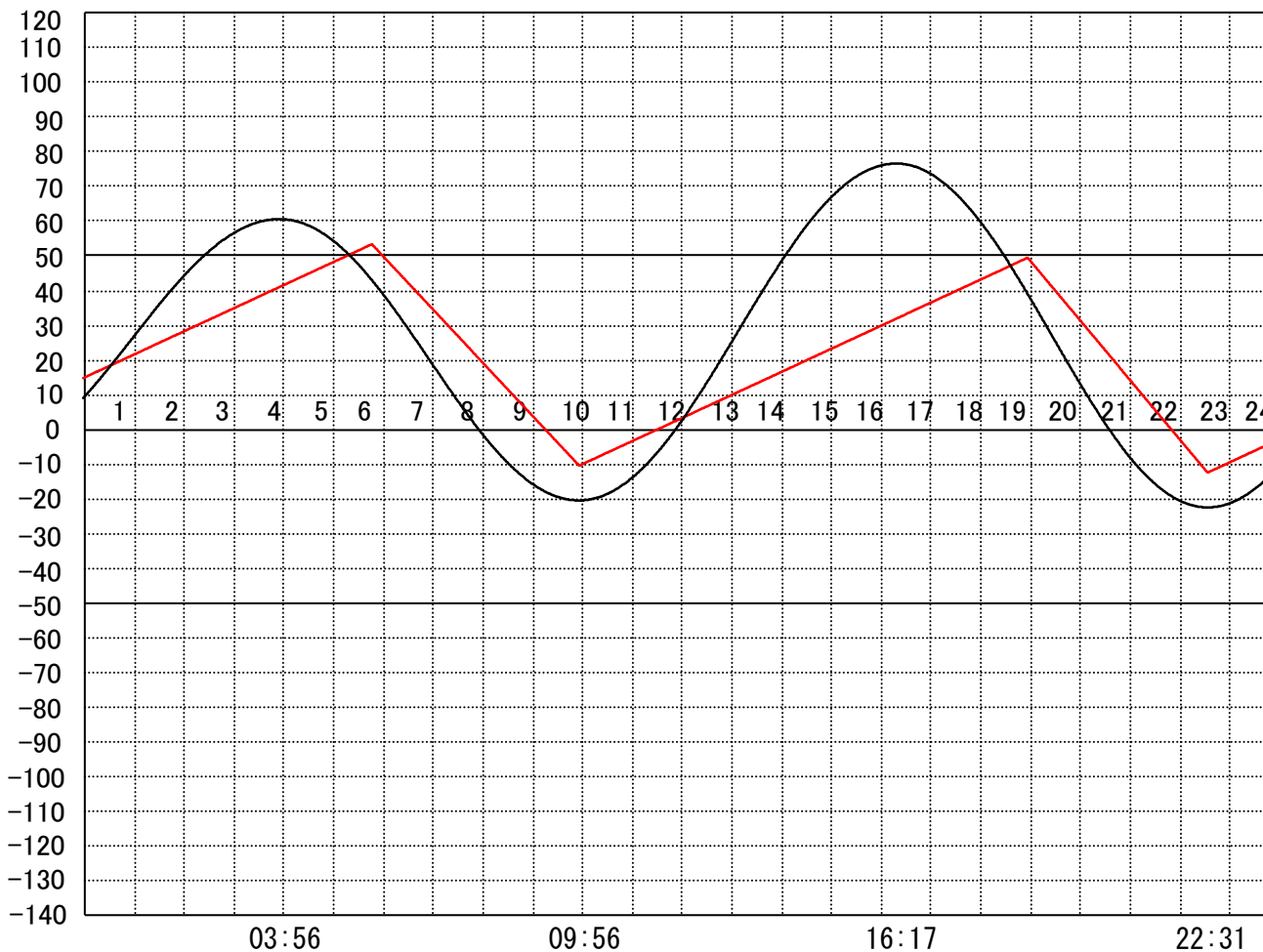
定水位 I T.P cm
 " II T.P cm
 最低水位 T.P cm

【指定門扉】

今切 号
 旧吉 号

【9時概況】

上流水位 T.P cm
 下流水位 T.P cm
 気 温
 天 候



操作モード 設定時刻 設定水位	今切川		干満 04:40 5H		干満 17:20 5H
	旧吉野川		"		"

管 理 日 報

平成 28年 10月 28日 金曜日

【設定水位】

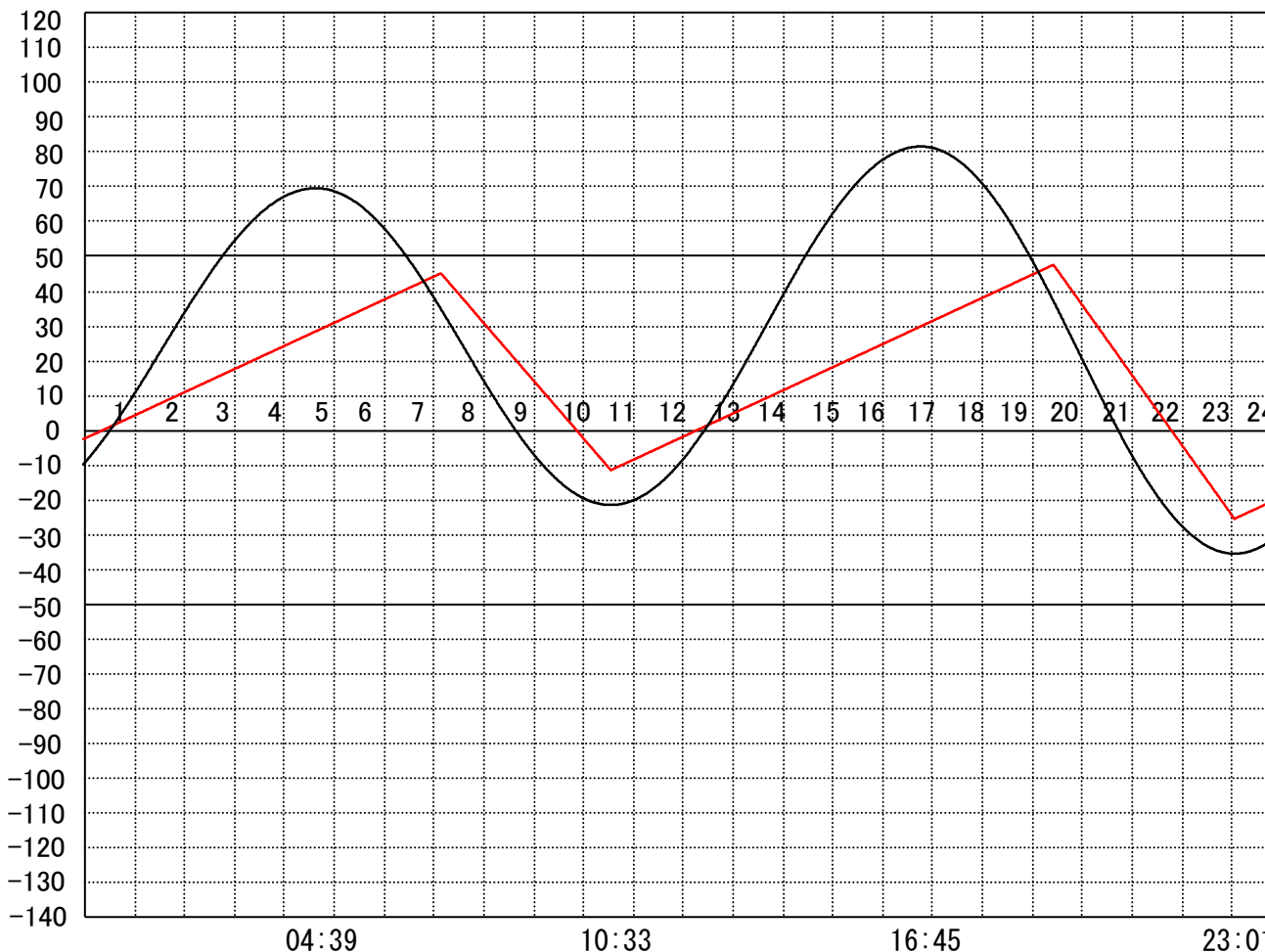
定水位 I T.P cm
 " II T.P cm
 最低水位 T.P cm

【指定門扉】

今切 号
 旧吉 号

【9時概況】

上流水位 T.P cm
 下流水位 T.P cm
 気 温
 天 候



操作モード
 設定時刻
 設定水位

今切川
 旧吉野川

干満
 05:20 5H
 "

干満
 17:50 5H
 "

管 理 日 報

平成 28年 10月 29日 土曜日

【設定水位】

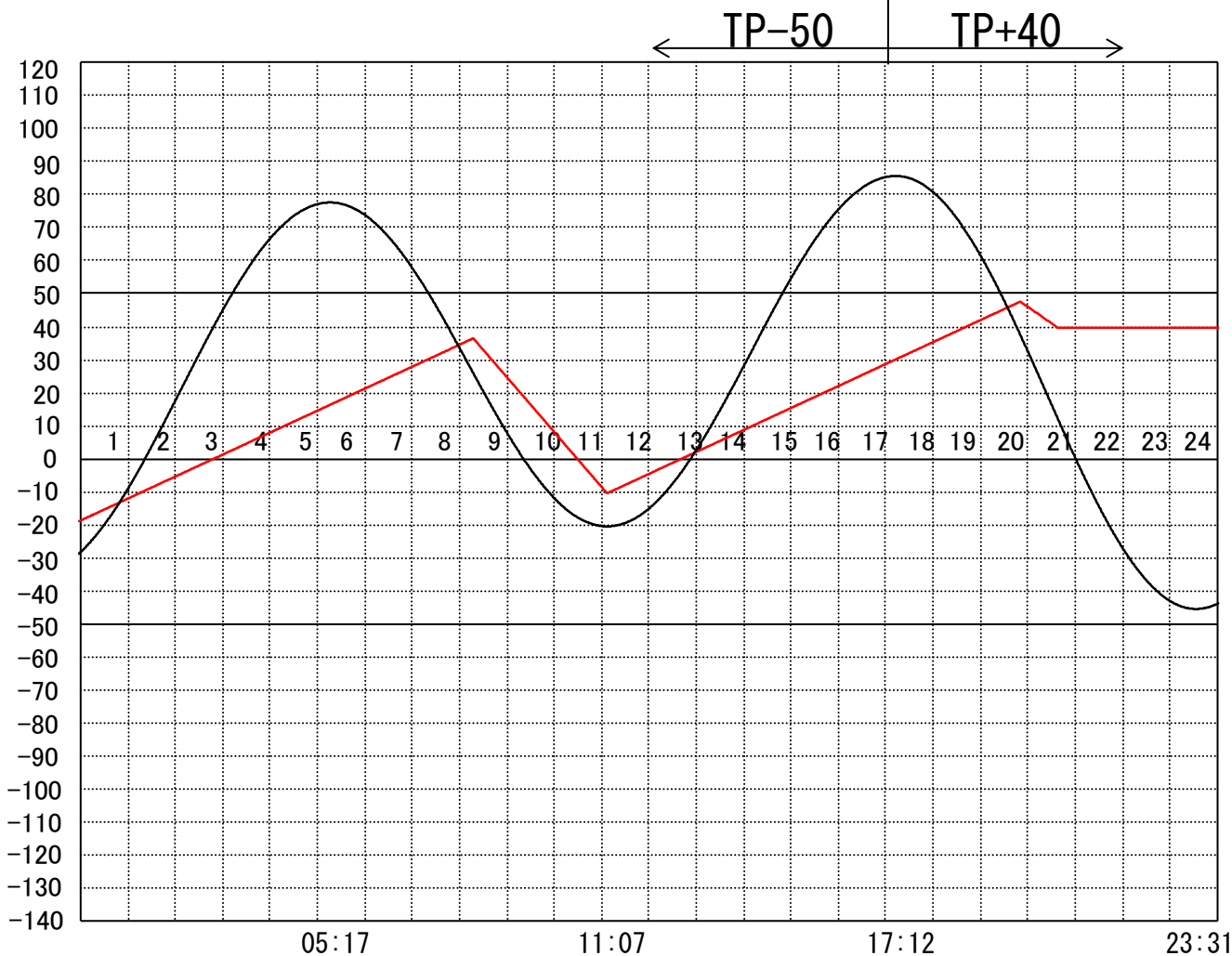
定水位 I T.P cm
 " II T.P cm
 最低水位 T.P cm

【指定門扉】

今切 号
 旧吉 号

【9時概況】

上流水位 T.P cm
 下流水位 T.P cm
 気 温
 天 候



操作モード
 設定時刻
 設定水位

今切川
 旧吉野川

干満
 05:50 5H

''

管 理 日 報

平成 28年 10月 30日 日曜日

【設定水位】

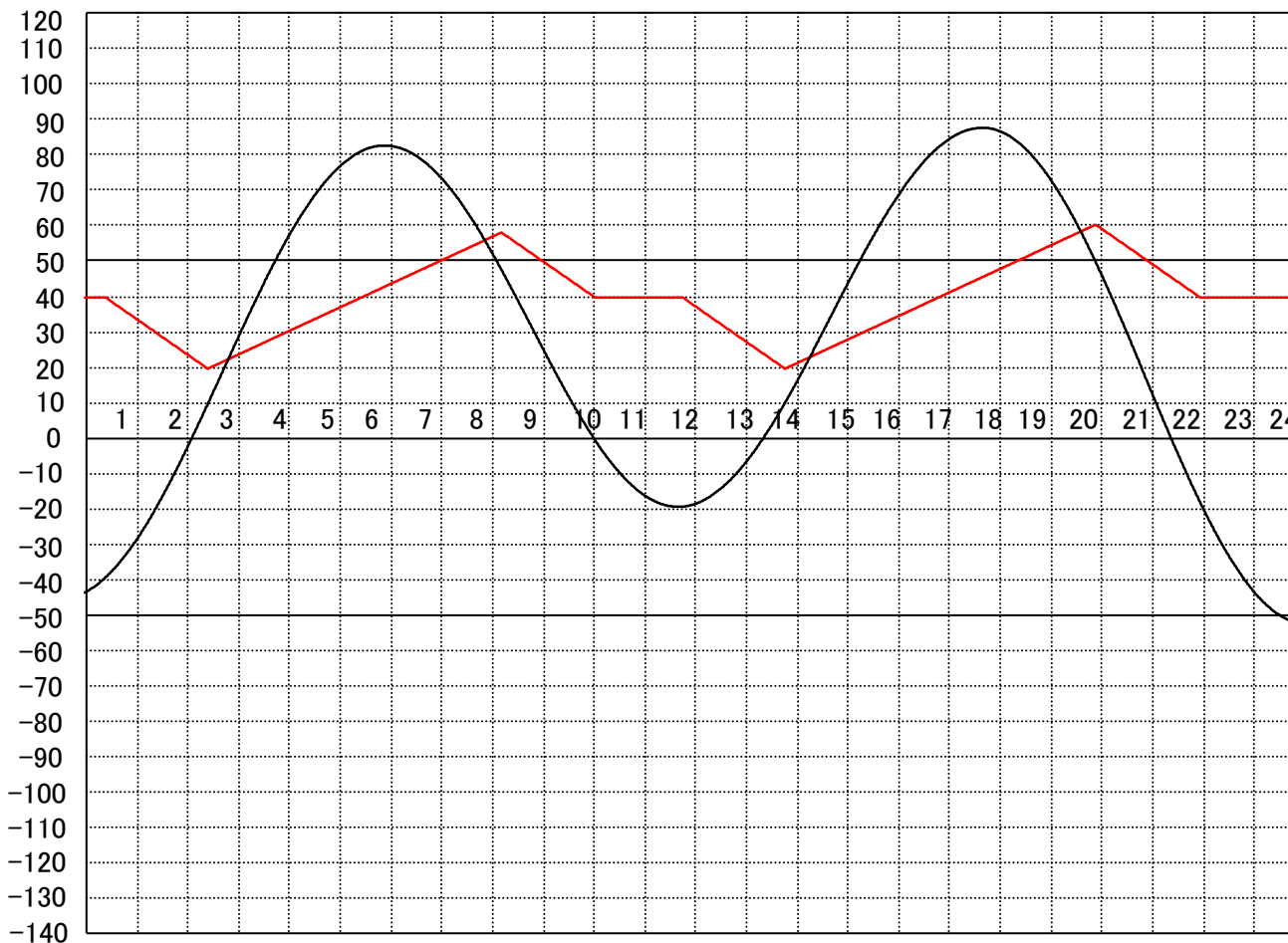
定水位 I T.P cm
 " II T.P cm
 最低水位 T.P cm

【指定門扉】

今切 号
 旧吉 号

【9時概況】

上流水位 T.P cm
 下流水位 T.P cm
 気 温
 天 候



05:53

11:39

17:38

操作モー
 卜設定
 時刻設
 定水位

今 切 川
 旧 吉 野 川

定水位 (Ⅱ)
 00:20 TP+20
 " "

定水位 (Ⅱ)
 11:40 TP+20
 " "

管 理 日 報

平成 28年 10月 31日 月 曜日

【設定水位】

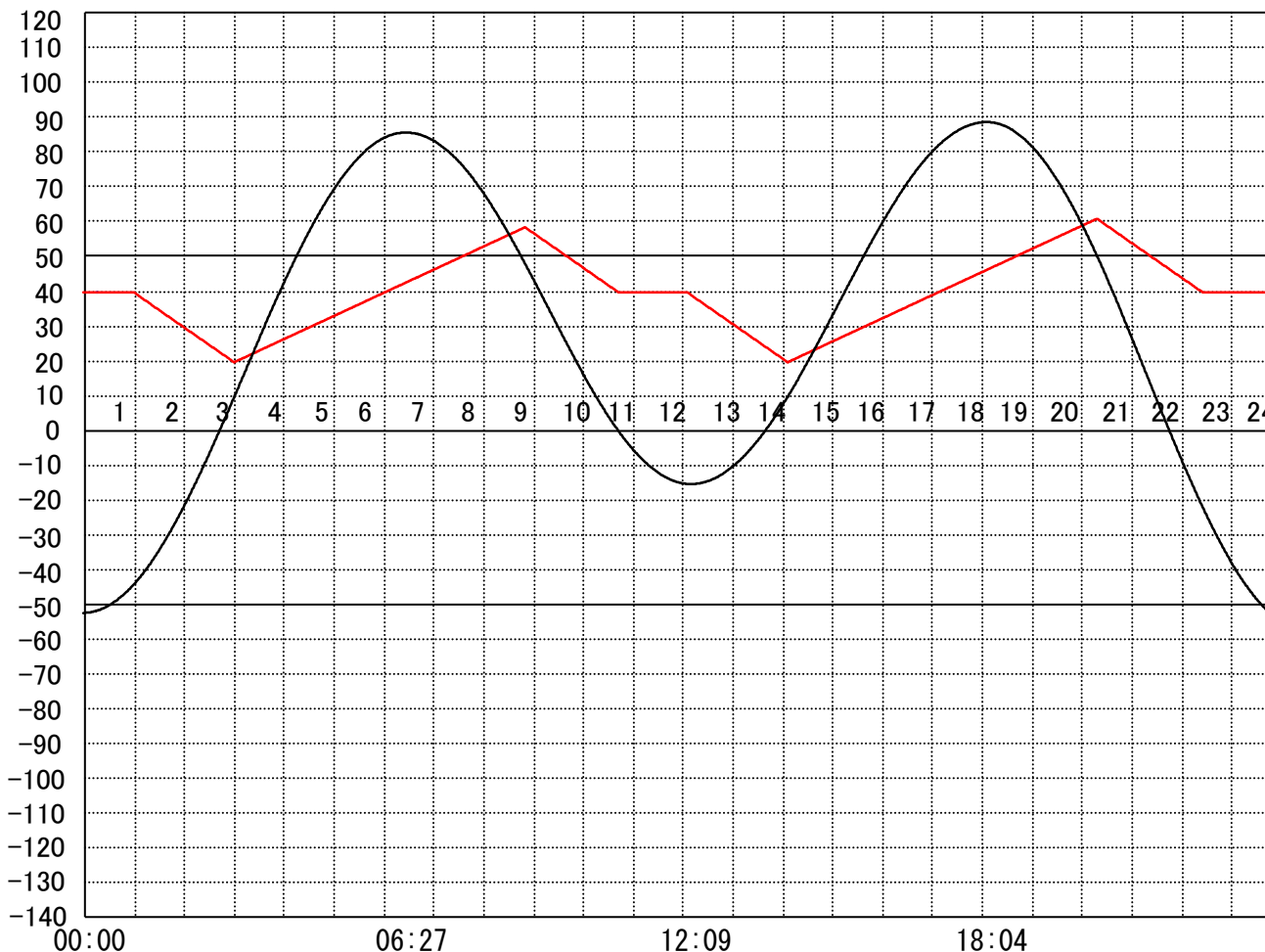
定水位 I T.P cm
 " II T.P cm
 最低水位 T.P cm

【指定門扉】

今切 号
 旧吉 号

【9時概況】

上流水位 T.P cm
 下流水位 T.P cm
 気 温
 天 候



操作モード
 卜設定
 時刻設定
 定水位

今 切 川
 旧 吉 野 川

定水位 (I)	01:00	定水位 (II)	12:00
TP+20		TP+20	
"		"	