

管 理 日 報

平成 29年 9月 1日 金 曜 日

【設定水位】

定水位 I T.P cm
 " II T.P cm
 最低水位 T.P cm

【指定門扉】

今切 号
 旧吉 号

【9時概況】

上流水位 T.P cm
 下流水位 T.P cm
 気 温
 天 候



操作モード
 下設定
 時刻設定
 定水位

今切川
 旧吉野川

定水位 (II)
 10:10 TP+40

"

管 理 日 報

平成 29年 9月 2日 土 曜 日

【設定水位】

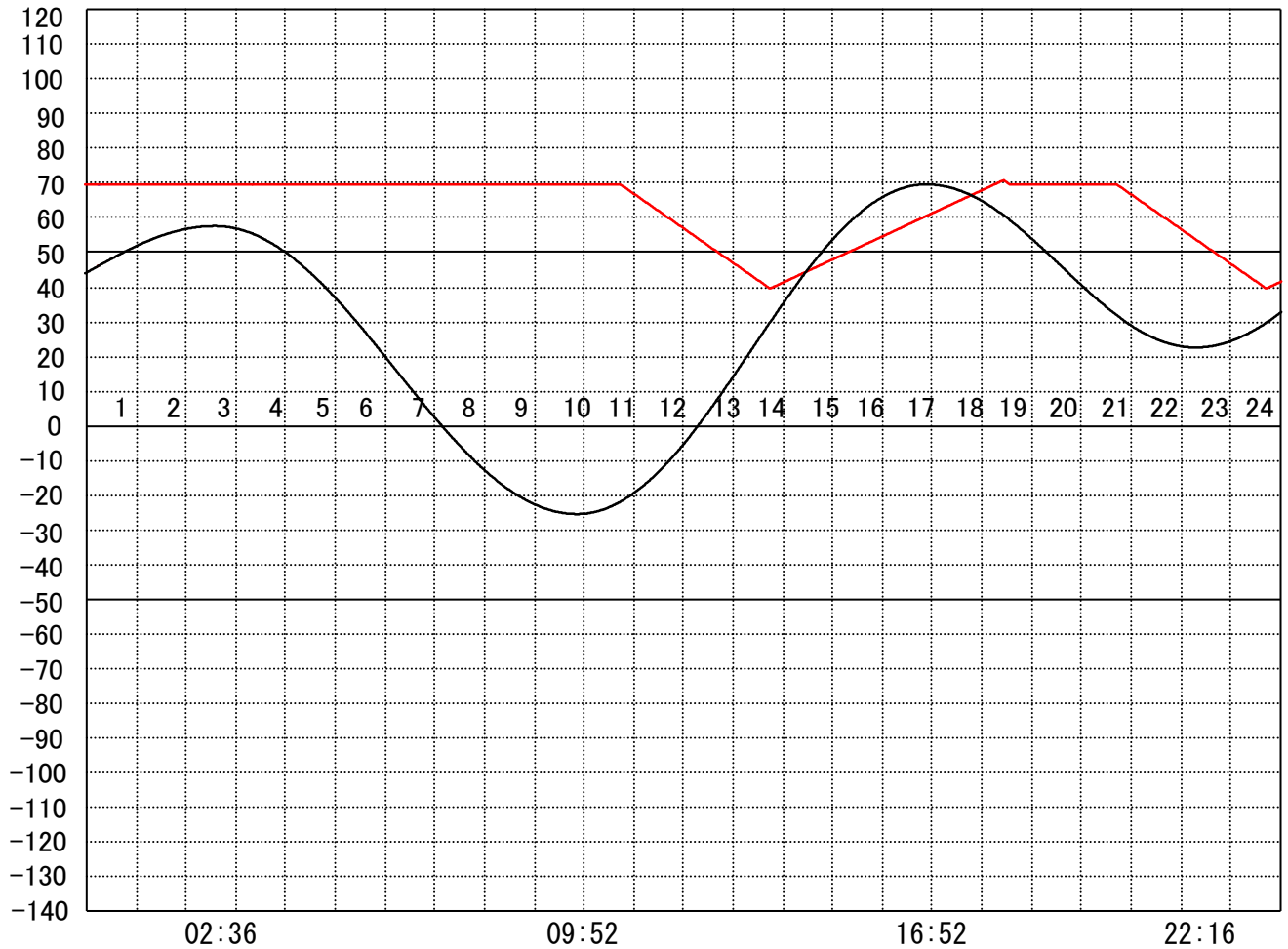
定水位 I T.P cm
 " II T.P cm
 最低水位 T.P cm

【指定門扉】

今切 号
 旧吉 号

【9時概況】

上流水位 T.P cm
 下流水位 T.P cm
 気 温
 天 候



操作モード 下設定 時刻設定 定水位	今切川		定水位 (II) 10:40 TP+40	定水位 (II) 20:40 TP+40
	旧吉野川		"	"

管 理 日 報

平成 29年 9月 3日 日 曜 日

【設定水位】

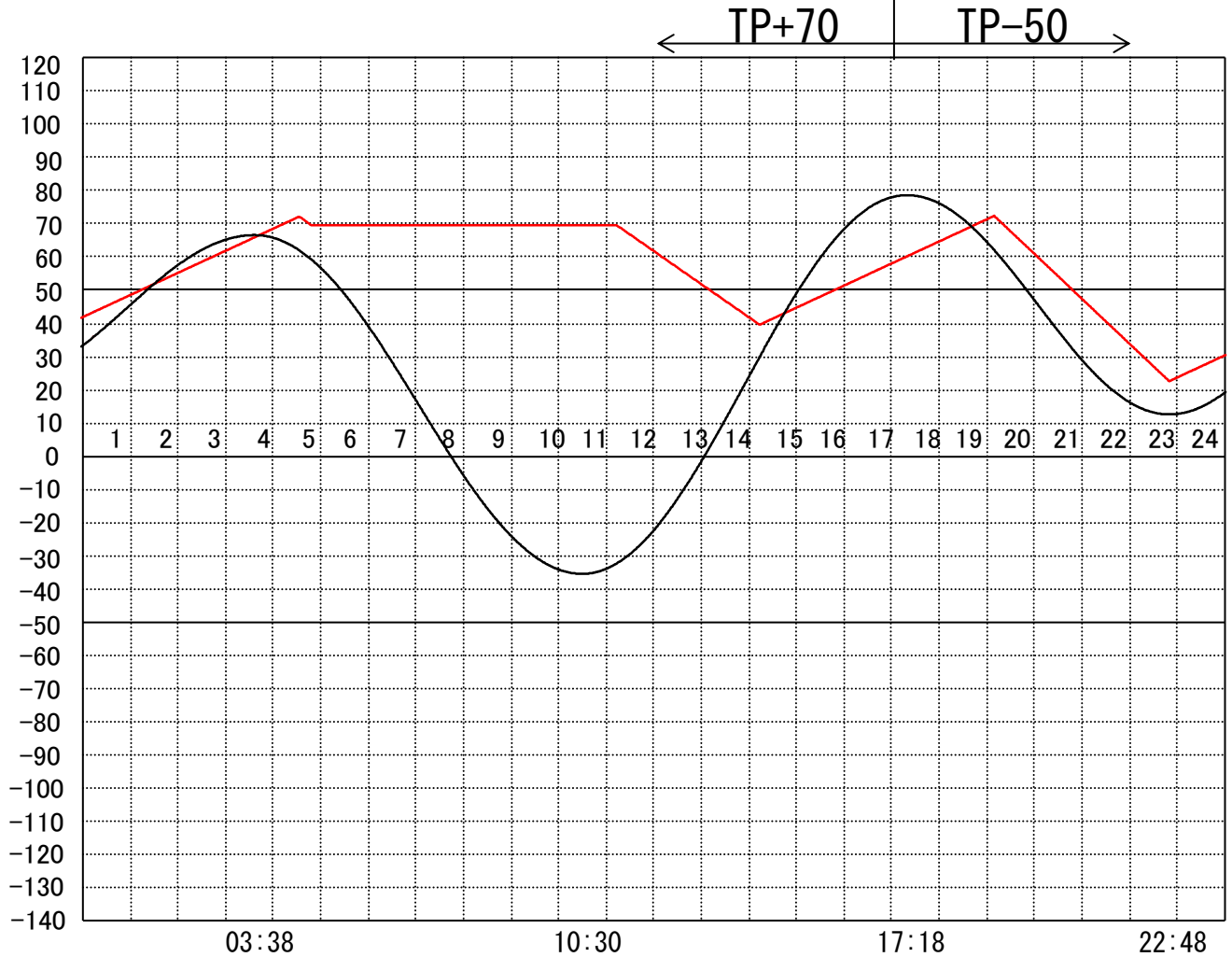
定水位 I T.P cm
 " II T.P cm
 最低水位 T.P cm

【指定門扉】

今切 号
 旧吉 号

【9時概況】

上流水位 T.P cm
 下流水位 T.P cm
 気 温
 天 候



操作モード 設定時刻 設定水位	今切川		定水位 (II) 11:10 TP+40	干満 18:30 4H
	旧吉野川		"	"

管 理 日 報

平成 29年 9月 4日 月 曜日

【設定水位】

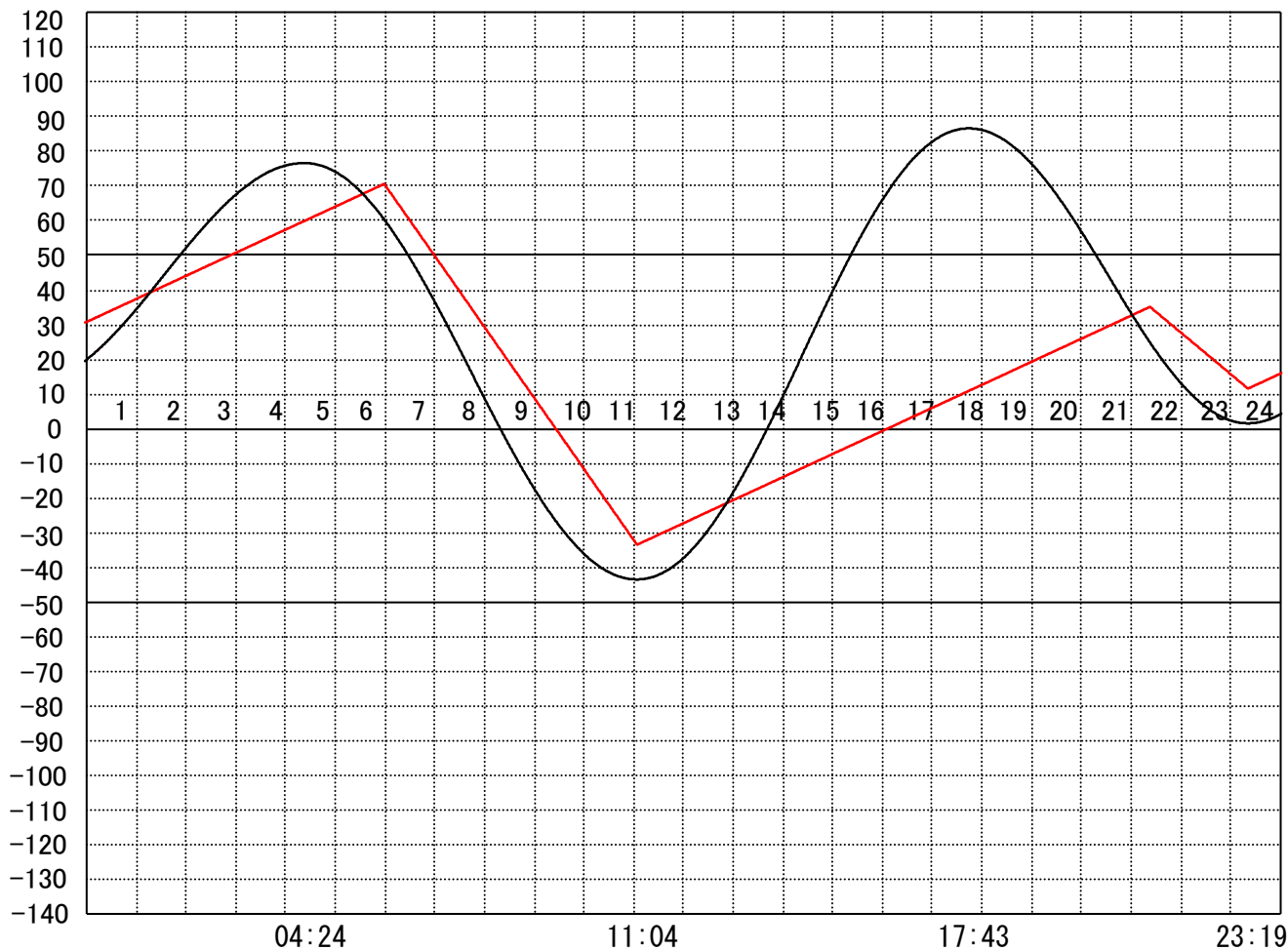
定水位 I T.P cm
 " II T.P cm
 最低水位 T.P cm

【指定門扉】

今切 号
 旧吉 号

【9時概況】

上流水位 T.P cm
 下流水位 T.P cm
 気 温
 天 候



操作モード 設定時刻 設定水位	今切川	干満 05:50 5H	干満 19:00 4H
	旧吉野川	"	"

管 理 日 報

平成 29年 9月 5日 火 曜 日

【設定水位】

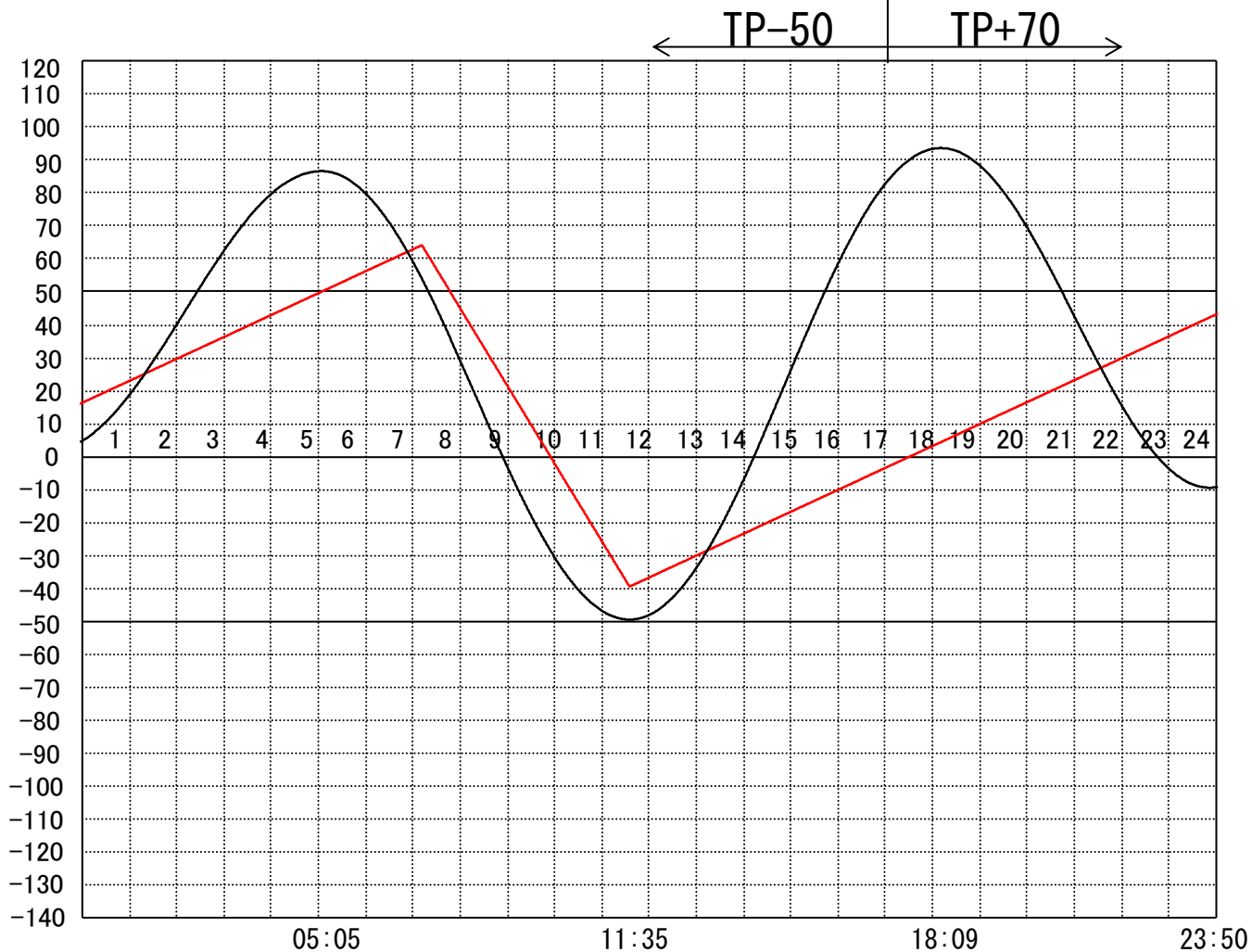
定水位 I T.P cm
 " II T.P cm
 最低水位 T.P cm

【指定門扉】

今切 号
 旧吉 号

【9時概況】

上流水位 T.P cm
 下流水位 T.P cm
 気 温
 天 候



操作モード
 下設定
 時刻設定
 定水位

今切川
 旧吉野川

干満
 06:20 5H
 "

管 理 日 報

平成 29年 9月 6日 水 曜 日

【設定水位】

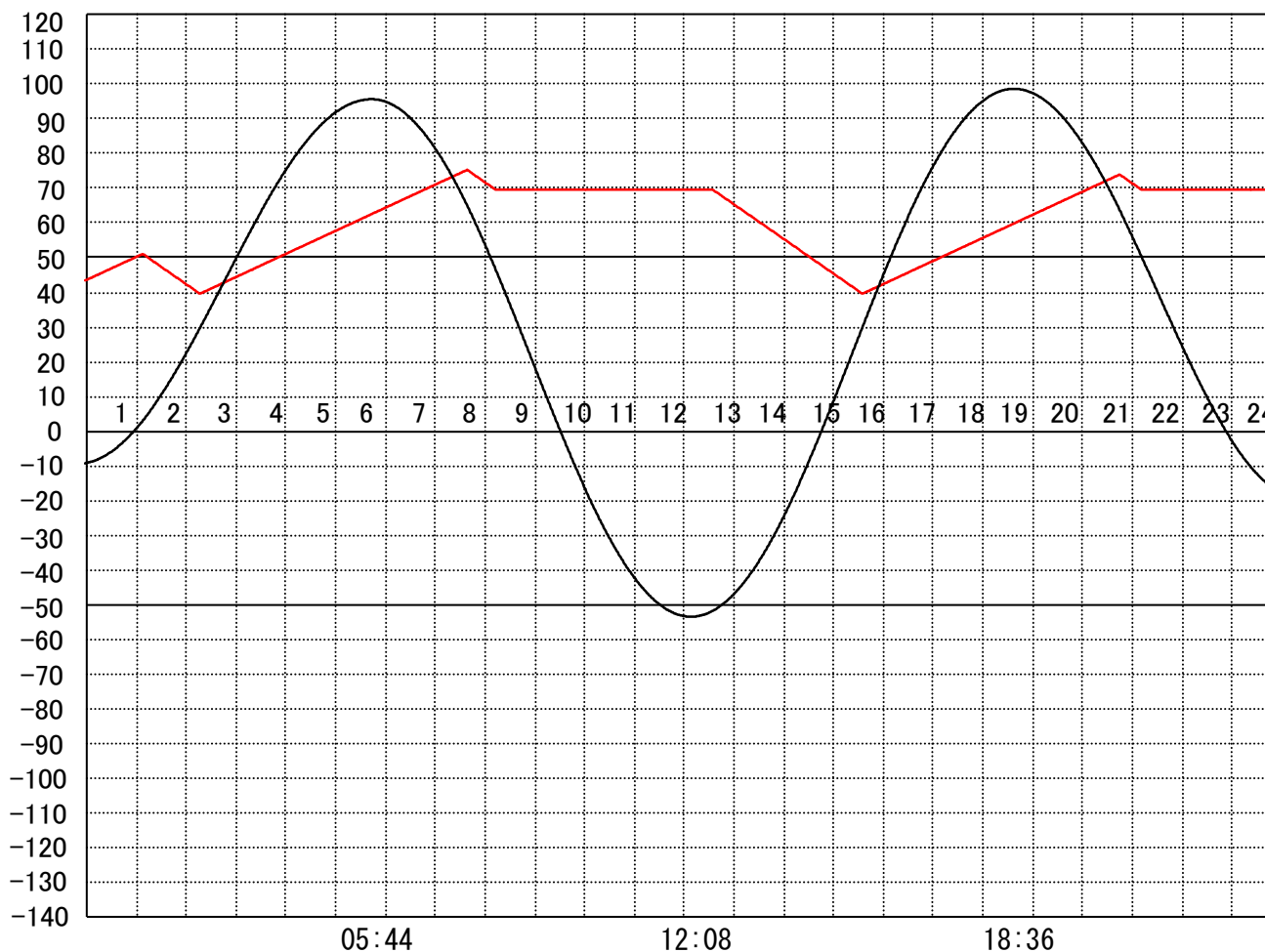
定水位 I T.P cm
 " II T.P cm
 最低水位 T.P cm

【指定門扉】

今切 号
 旧吉 号

【9時概況】

上流水位 T.P cm
 下流水位 T.P cm
 気 温
 天 候



操作モード 下設定 時刻設定 水位	今切川		定水位 (Ⅱ) 01:00 TP+40	定水位 (Ⅱ) 12:30 TP+40	定水位 (Ⅱ) 23:50 TP+40
	旧吉野川		"	"	"

管 理 日 報

平成 29年 9月 7日 木 曜 日

【設定水位】

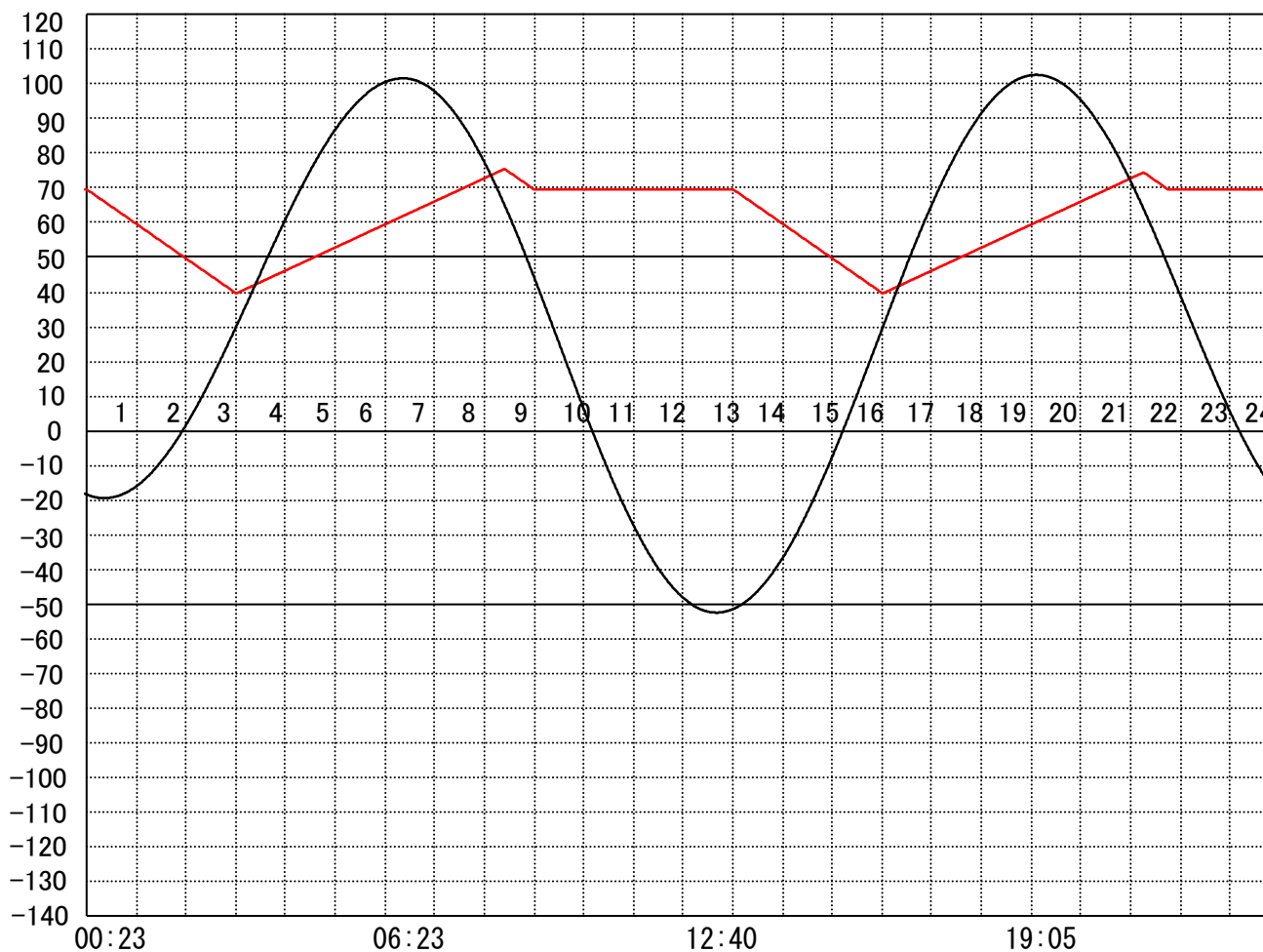
定水位 I T.P cm
 " II T.P cm
 最低水位 T.P cm

【指定門扉】

今切 号
 旧吉 号

【9時概況】

上流水位 T.P cm
 下流水位 T.P cm
 気 温
 天 候



操作モード
 下設定
 時刻設定
 定水位

今切川
 旧吉野川

定水位 (II)
 13:00 TP+40

”

管 理 日 報

平成 29年 9月 8日 金 曜 日

【設定水位】

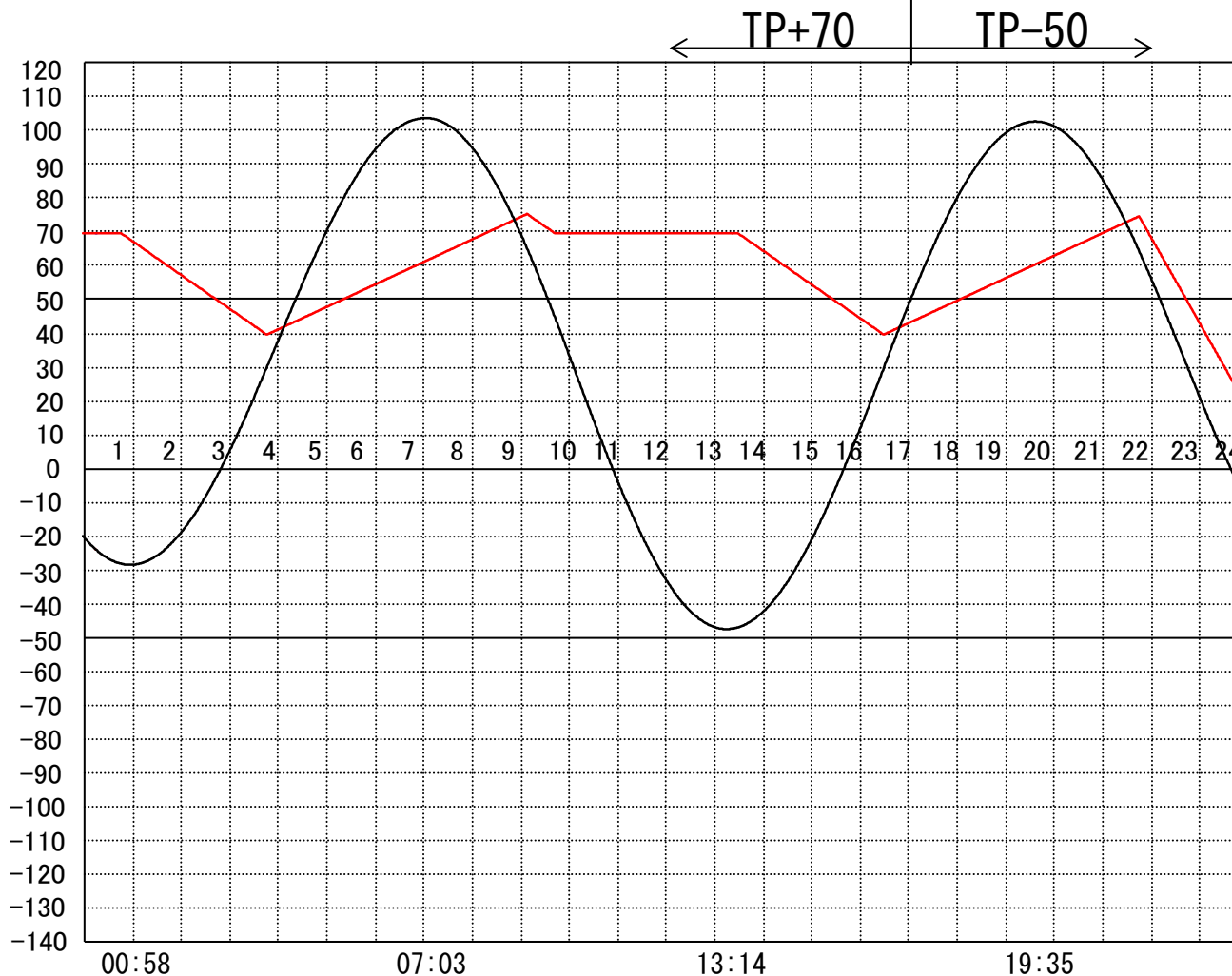
定水位 I T.P cm
 " II T.P cm
 最低水位 T.P cm

【指定門扉】

今切 号
 旧吉 号

【9時概況】

上流水位 T.P cm
 下流水位 T.P cm
 気 温
 天 候



操作モード
 下設定
 時刻設定
 水位

今切川
 旧吉野川

定水位 (II)
 00:40 TP+40

定水位 (II)
 13:20 TP+40

干満
 20:20 5H

管 理 日 報

平成 29年 9月 9日 土 曜 日

【設定水位】

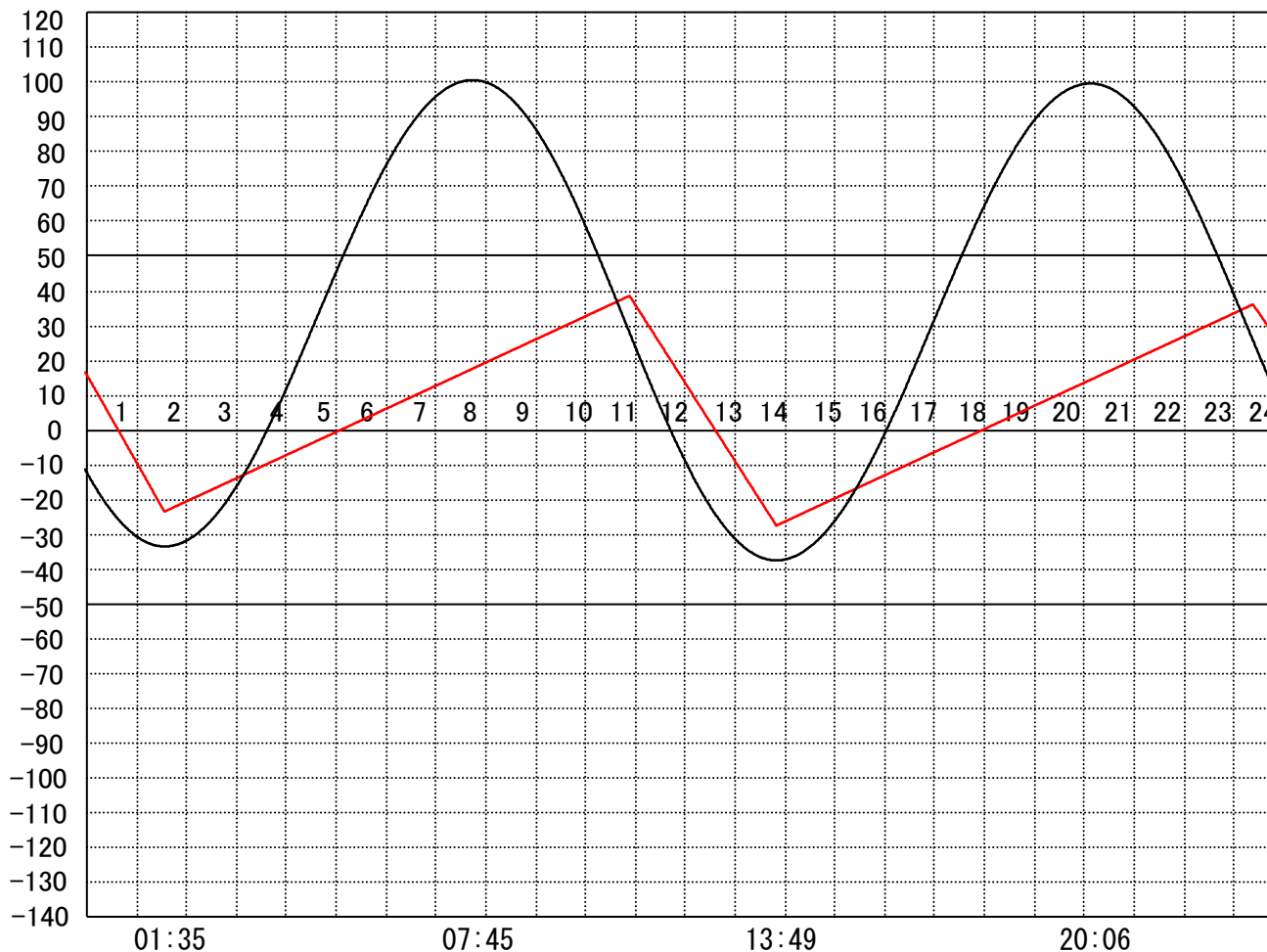
定水位 I T.P cm
 " II T.P cm
 最低水位 T.P cm

【指定門扉】

今切 号
 旧吉 号

【9時概況】

上流水位 T.P cm
 下流水位 T.P cm
 気 温
 天 候



操作モード
 下設定
 時刻設定
 定水位

今切川
 旧吉野川

干満
 08:30 5H

〃

干満
 21:00 5H

〃

管 理 日 報

平成 29年 9月 10日 日 曜 日

【設定水位】

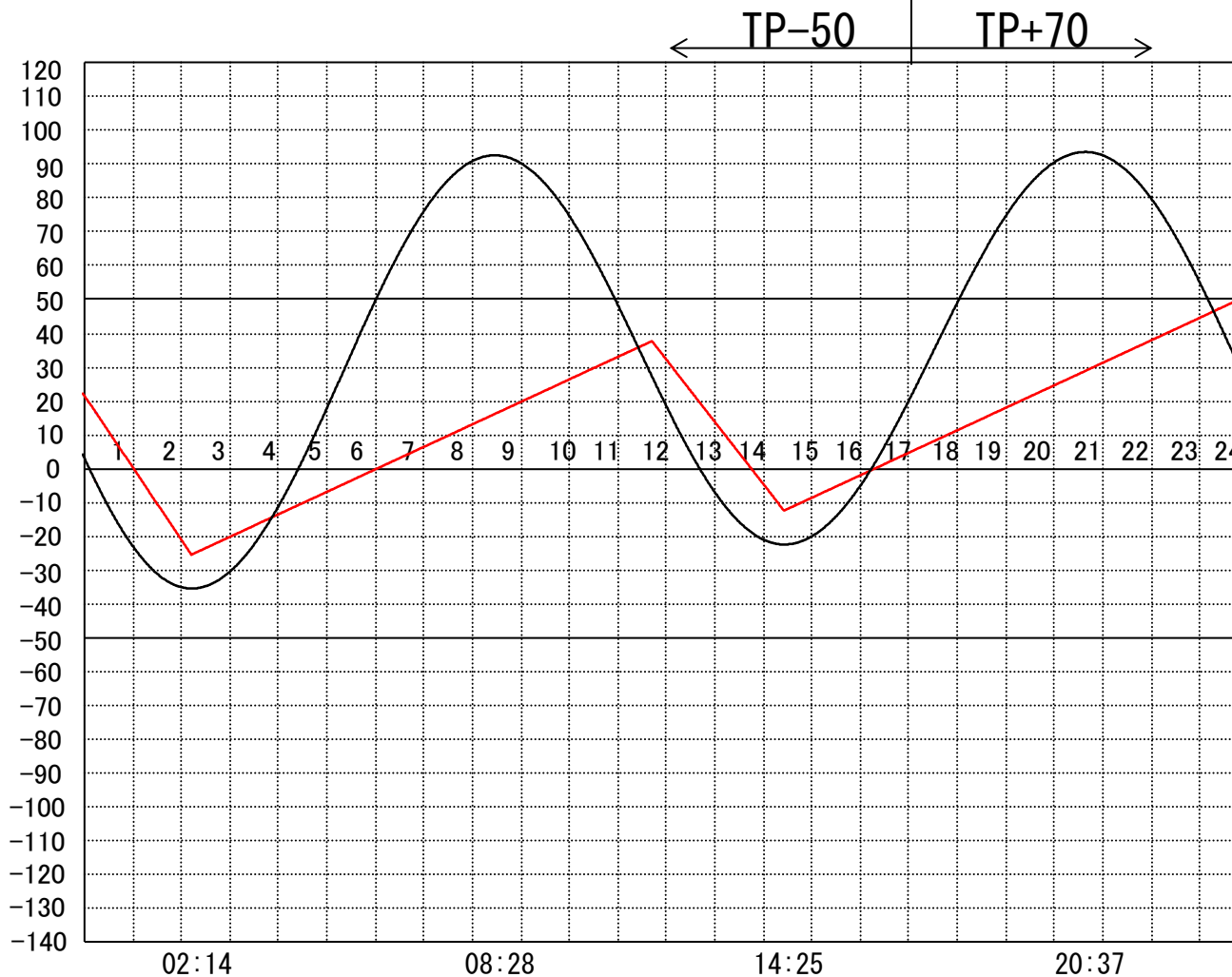
定水位 I T.P cm
 " II T.P cm
 最低水位 T.P cm

【指定門扉】

今切 号
 旧吉 号

【9時概況】

上流水位 T.P cm
 下流水位 T.P cm
 気 温
 天 候



操作モード
 設定時刻
 設定水位

今切川
 旧吉野川

干満
 09:10 5H

〃

管 理 日 報

平成 29年 9月 11日 月 曜日

【設定水位】

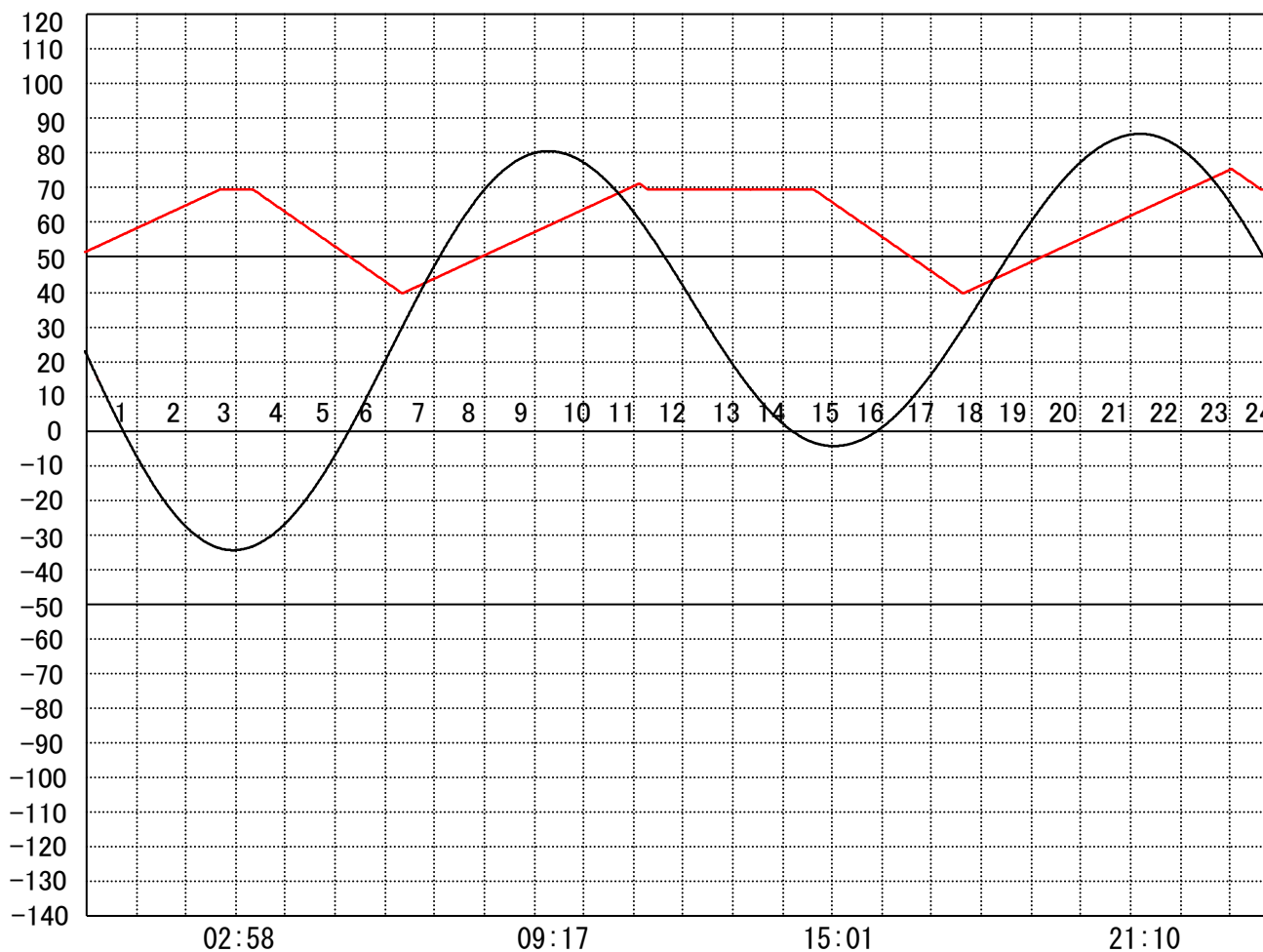
定水位 I T.P cm
 " II T.P cm
 最低水位 T.P cm

【指定門扉】

今切 号
 旧吉 号

【9時概況】

上流水位 T.P cm
 下流水位 T.P cm
 気 温
 天 候



操作モード
 下設定
 時刻設定
 定水位

今切川
 旧吉野川

定水位 (Ⅱ)
 03:20 TP+40

"

定水位 (Ⅱ)
 14:30 TP+40

"

管 理 日 報

平成 29年 9月 12日 火 曜 日

【設定水位】

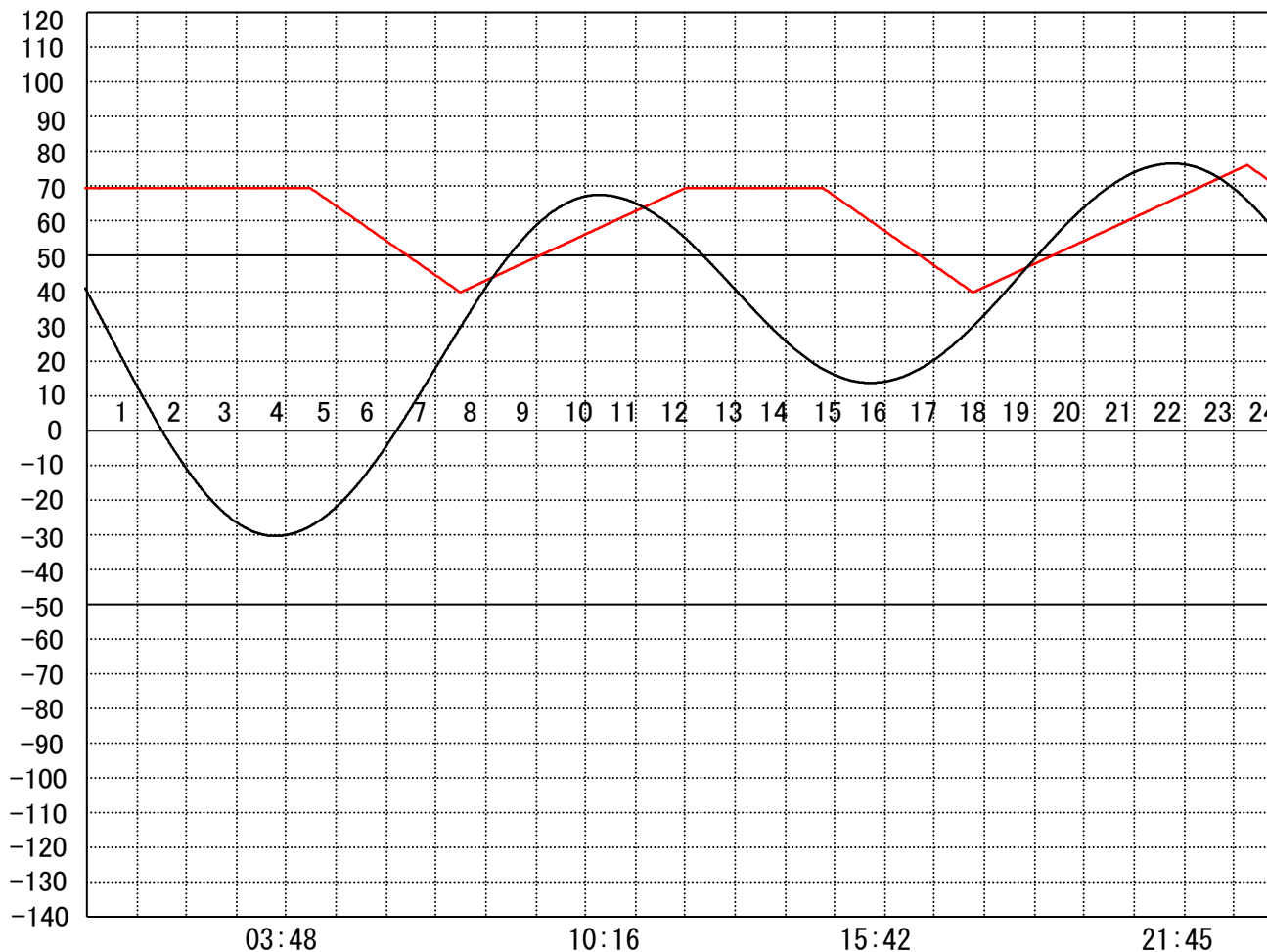
定水位 I T.P cm
 " II T.P cm
 最低水位 T.P cm

【指定門扉】

今切 号
 旧吉 号

【9時概況】

上流水位 T.P cm
 下流水位 T.P cm
 気 温
 天 候



操作モード
 下設定
 時刻設定
 定水位

今切川
 旧吉野川

定水位 (II)
 04:30 TP+40

''

定水位 (II)
 14:40 TP+40

''

管 理 日 報

平成 29年 9月 13日 水 曜 日

【設定水位】

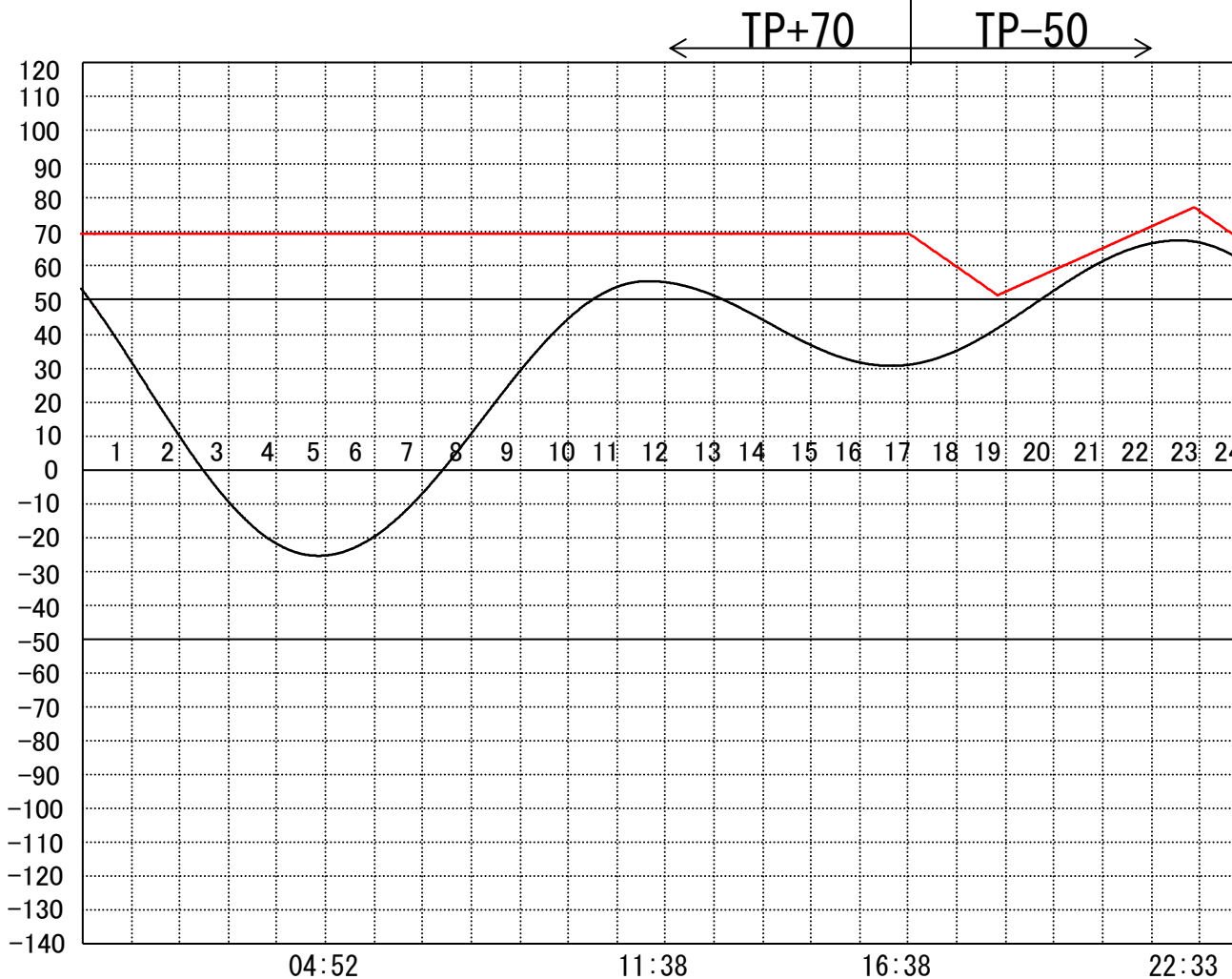
定水位 I T.P cm
 " II T.P cm
 最低水位 T.P cm

【指定門扉】

今切 号
 旧吉 号

【9時概況】

上流水位 T.P cm
 下流水位 T.P cm
 気 温
 天 候



操作モード
 下設定
 時刻設定
 水位

今切川
 旧吉野川

干満
 23:50 7H
 "

管 理 日 報

平成 29年 9月 14日 木曜日

【設定水位】

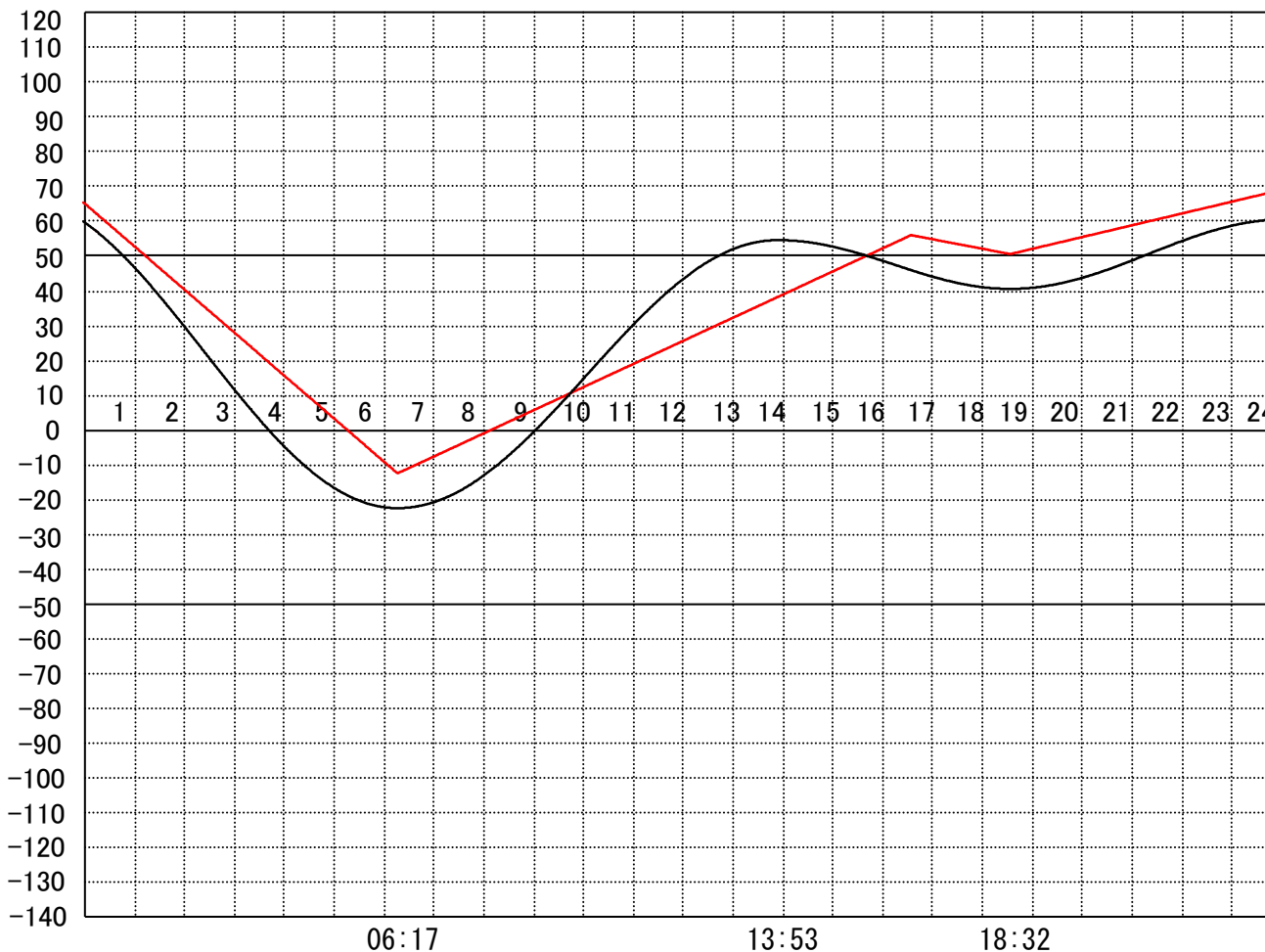
定水位 I T.P cm
 " II T.P cm
 最低水位 T.P cm

【指定門扉】

今切 号
 旧吉 号

【9時概況】

上流水位 T.P cm
 下流水位 T.P cm
 気 温
 天 候



操作モード
 下設定
 時刻設定
 定水位

今切川
 旧吉野川

管 理 日 報

平成 29年 9月 15日 金 曜日

【設定水位】

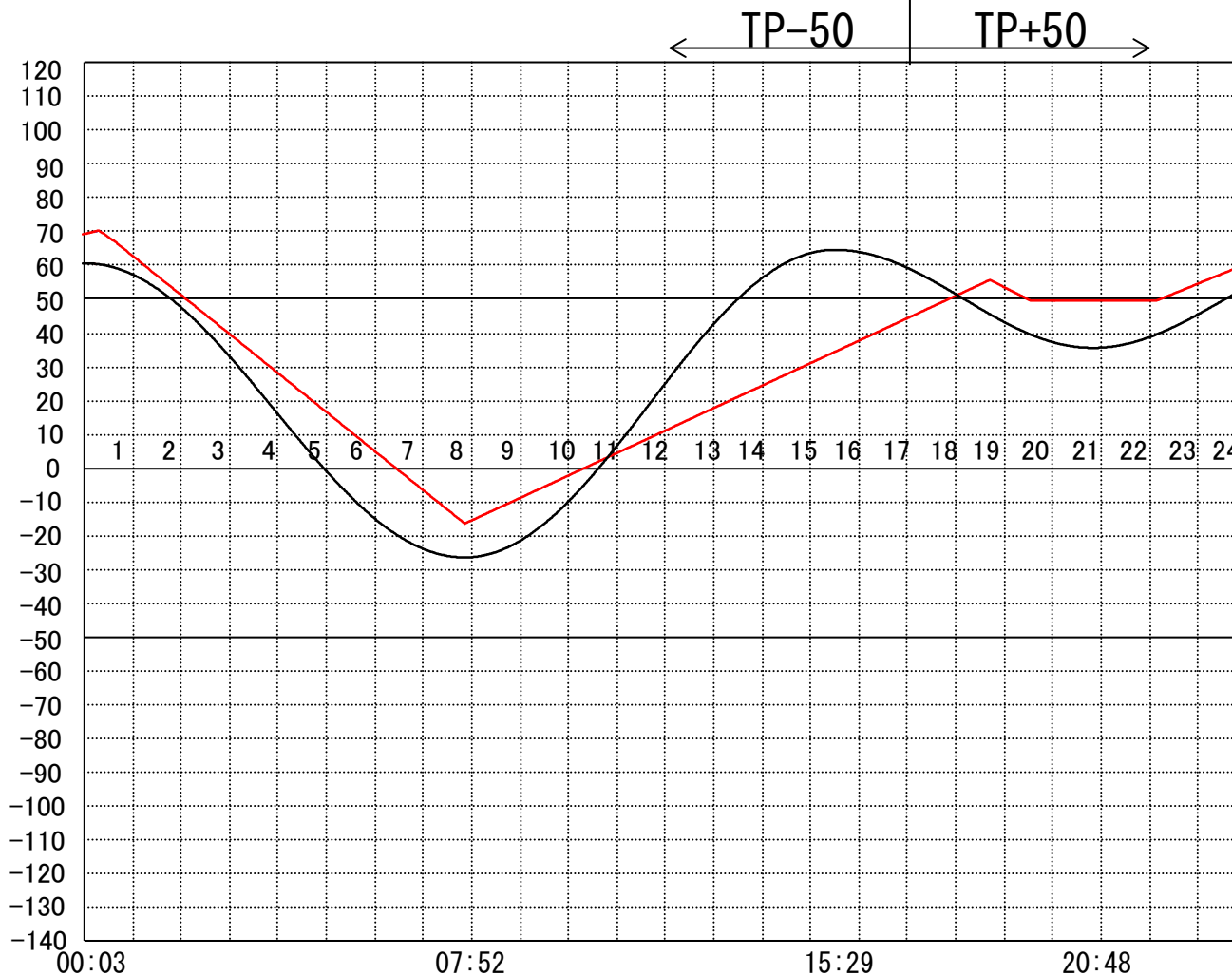
定水位 I T.P cm
 " II T.P cm
 最低水位 T.P cm

【指定門扉】

今切 号
 旧吉 号

【9時概況】

上流水位 T.P cm
 下流水位 T.P cm
 気 温
 天 候



操作モード
 設定時刻
 設定水位

今切川
 旧吉野川

干満
 00:40 7H
 "

管 理 日 報

平成 29年 9月 16日 土 曜 日

【設定水位】

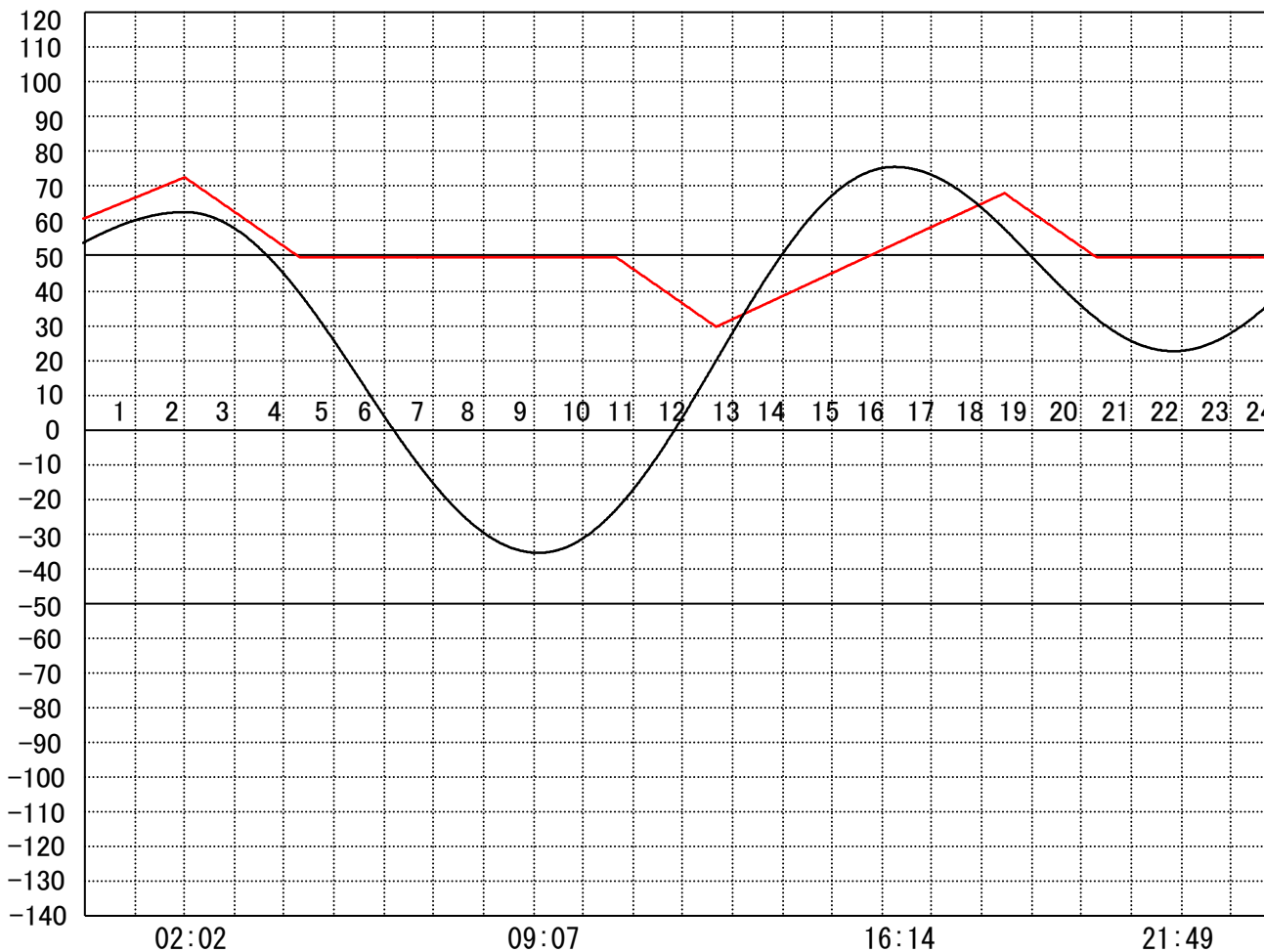
定水位 I T.P cm
 " II T.P cm
 最低水位 T.P cm

【指定門扉】

今切 号
 旧吉 号

【9時概況】

上流水位 T.P cm
 下流水位 T.P cm
 気 温
 天 候



操作モード
 下設定
 時刻設定
 定水位

今切川
 旧吉野川

定水位 (Ⅱ)
 10:40 TP+30

”

管 理 日 報

平成 29年 9月 17日 日曜日

【設定水位】

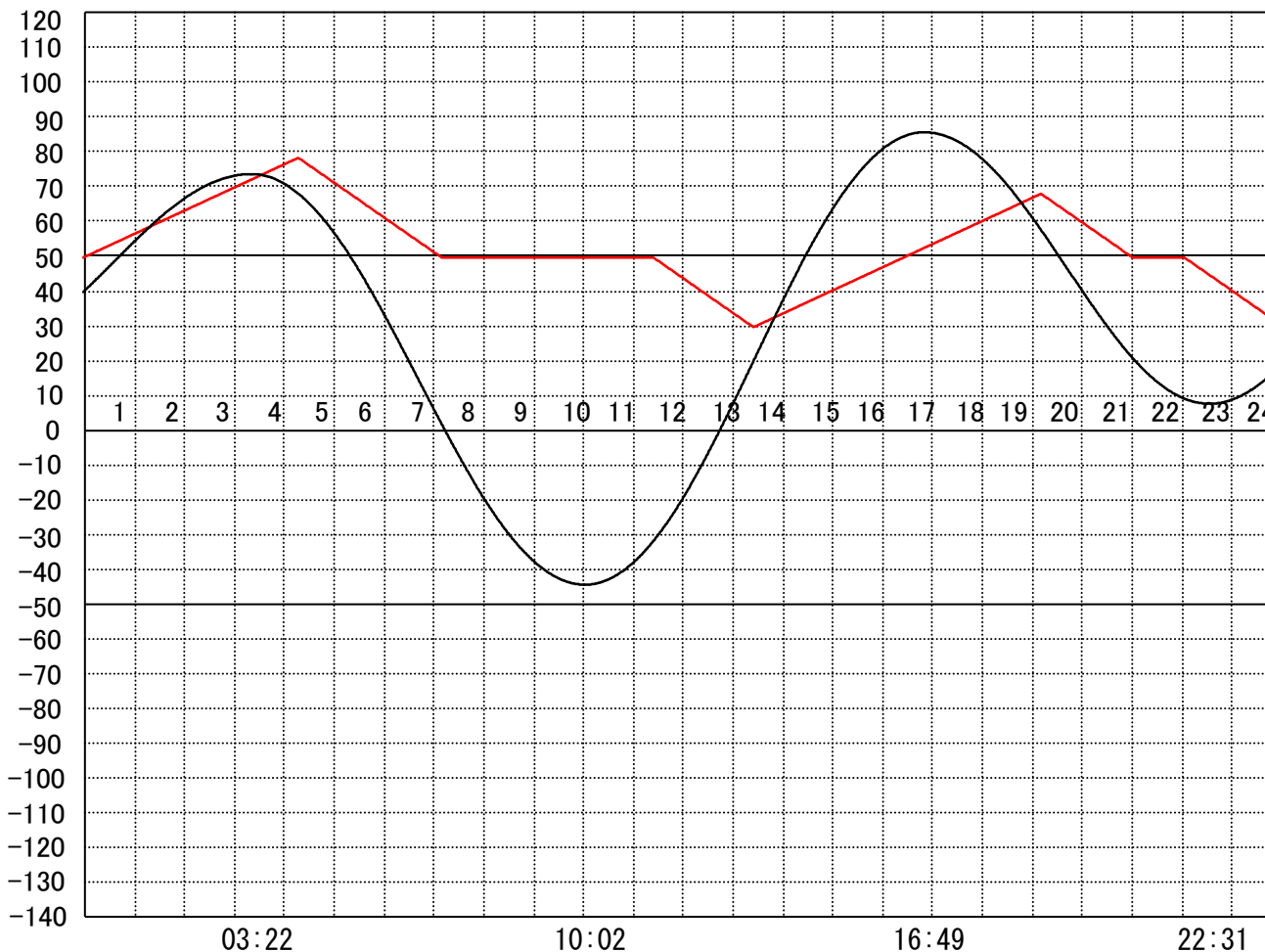
定水位 I T.P cm
 " II T.P cm
 最低水位 T.P cm

【指定門扉】

今切 号
 旧吉 号

【9時概況】

上流水位 T.P cm
 下流水位 T.P cm
 気 温
 天 候



操作モード
 下設定
 時刻設定
 定水位

今切川
 旧吉野川

定水位 (Ⅱ)
 11:20 TP+30
 "

定水位 (Ⅱ)
 22:00 TP+30
 "

管 理 日 報

平成 29年 9月 18日 月 曜日

【設定水位】

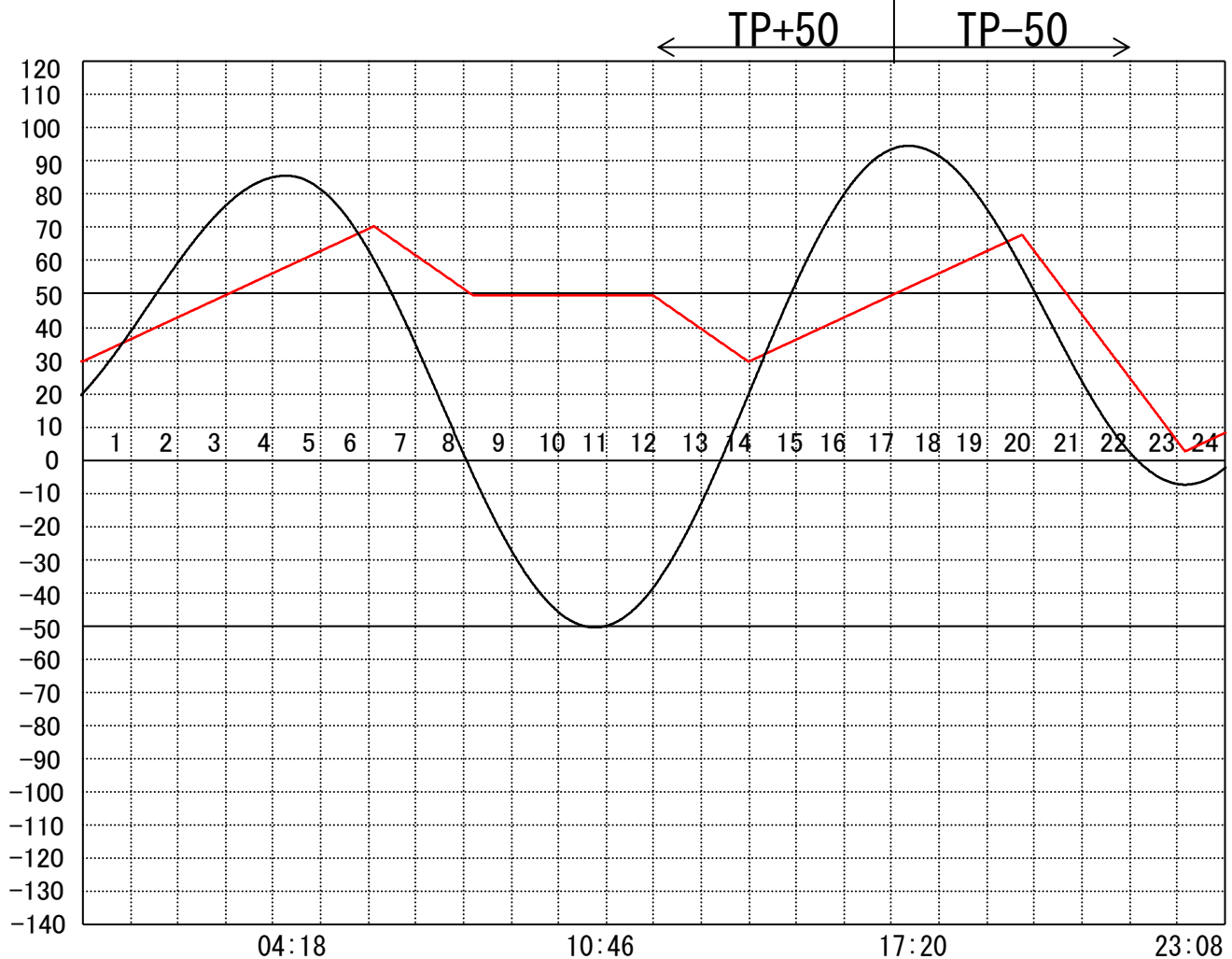
定水位 I T.P cm
 " II T.P cm
 最低水位 T.P cm

【指定門扉】

今切 号
 旧吉 号

【9時概況】

上流水位 T.P cm
 下流水位 T.P cm
 気 温
 天 候



操作モード 下設定 時刻設 定水位	今切川			定水位 (Ⅱ) 11:50 TP+30	干満 17:50 5H	
	旧吉野川			"	"	

管 理 日 報

平成 29年 9月 19日 火 曜 日

【設定水位】

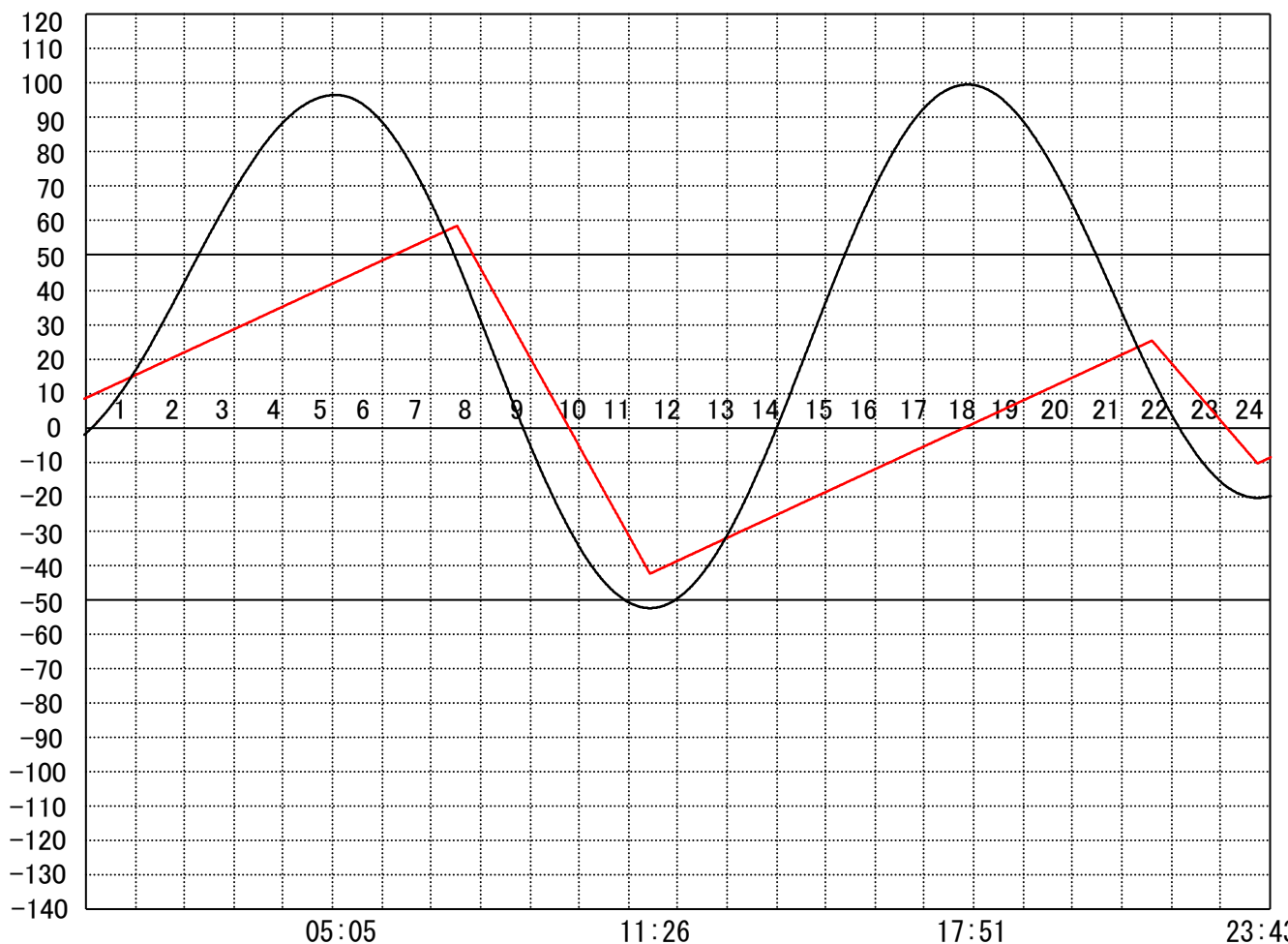
定水位 I T.P cm
 " II T.P cm
 最低水位 T.P cm

【指定門扉】

今切 号
 旧吉 号

【9時概況】

上流水位 T.P cm
 下流水位 T.P cm
 気 温
 天 候



操作モード 設定時刻 設定水位	今切川	干満 06:10 5H	干満 18:30 5H	
	旧吉野川	"	"	

管 理 日 報

平成 29年 9月 20日 水 曜 日

【設定水位】

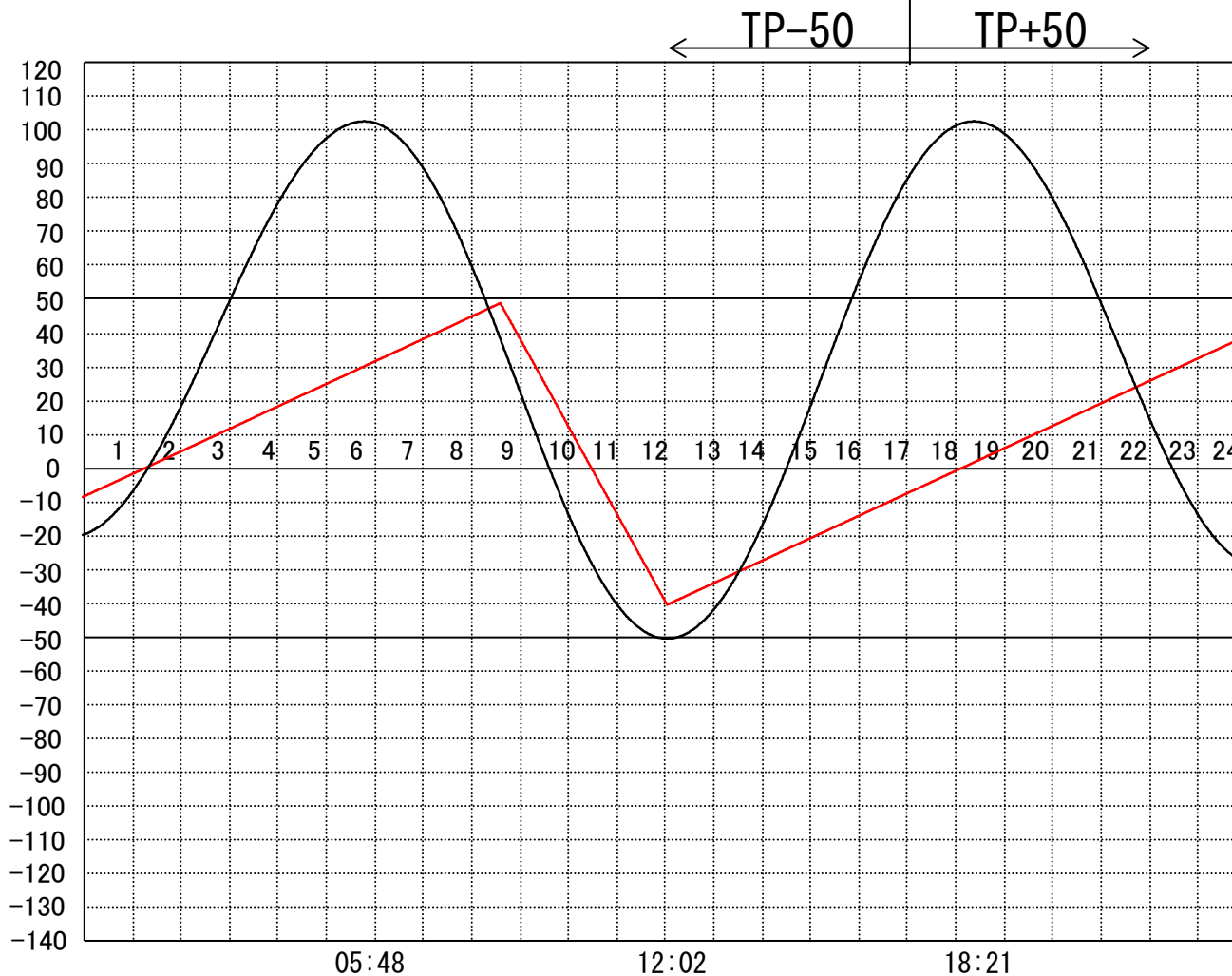
定水位 I T.P cm
 " II T.P cm
 最低水位 T.P cm

【指定門扉】

今切 号
 旧吉 号

【9時概況】

上流水位 T.P cm
 下流水位 T.P cm
 気 温
 天 候



操作モード
 下設定
 時刻設定
 定水位

今 切 川
 旧 吉 野 川

干満
 06:50 5H
 "

管 理 日 報

平成 29年 9月 21日 木曜日

【設定水位】

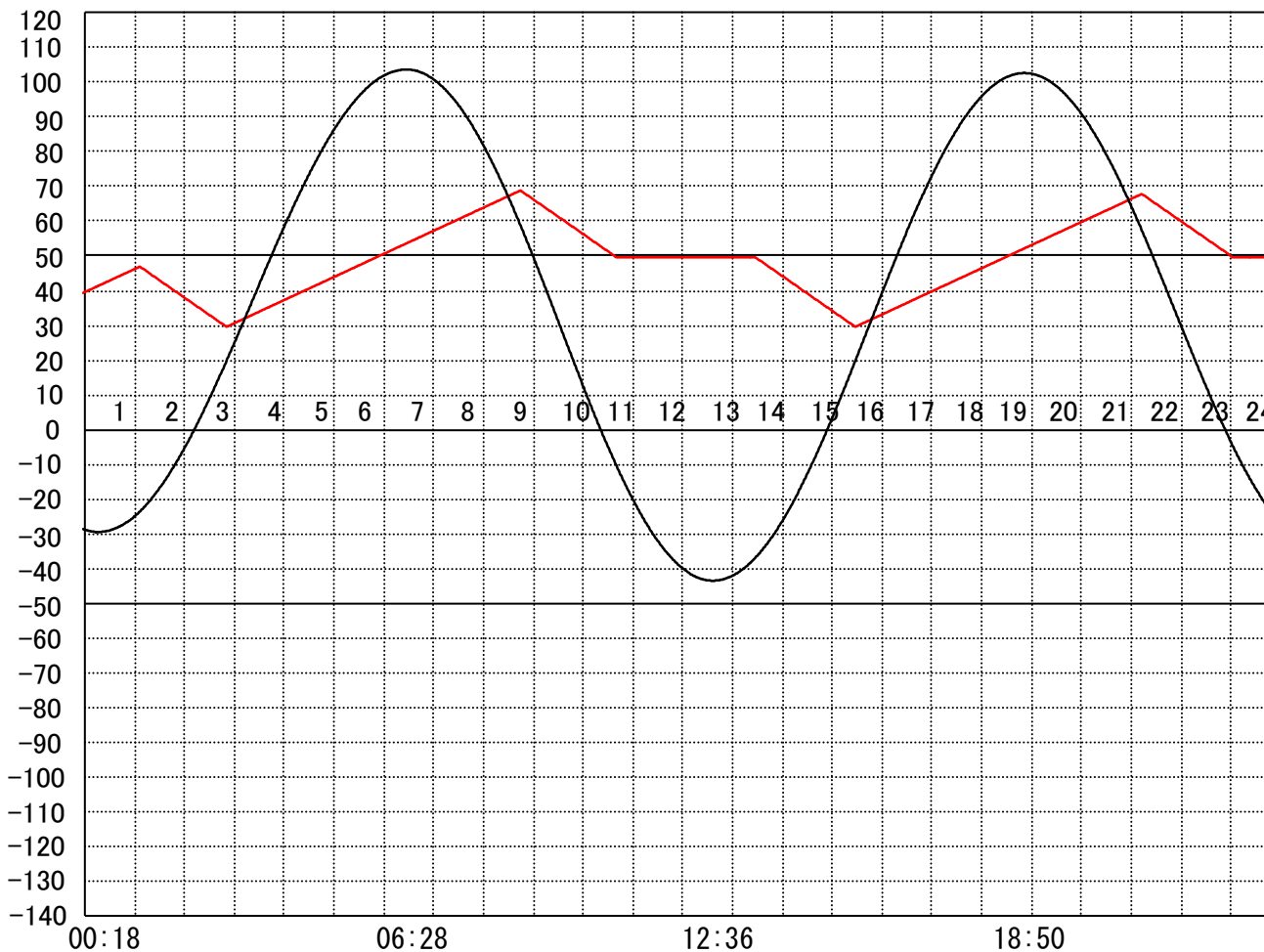
定水位 I T.P cm
 " II T.P cm
 最低水位 T.P cm

【指定門扉】

今切 号
 旧吉 号

【9時概況】

上流水位 T.P cm
 下流水位 T.P cm
 気 温
 天 候



操作モード
 下設定
 時刻設定
 定水位

今切川
 旧吉野川

定水位 (Ⅱ)
 01:00 TP+30

〃

定水位 (Ⅱ)
 13:20 TP+30

〃

管 理 日 報

平成 29年 9月 22日 金 曜 日

【設定水位】

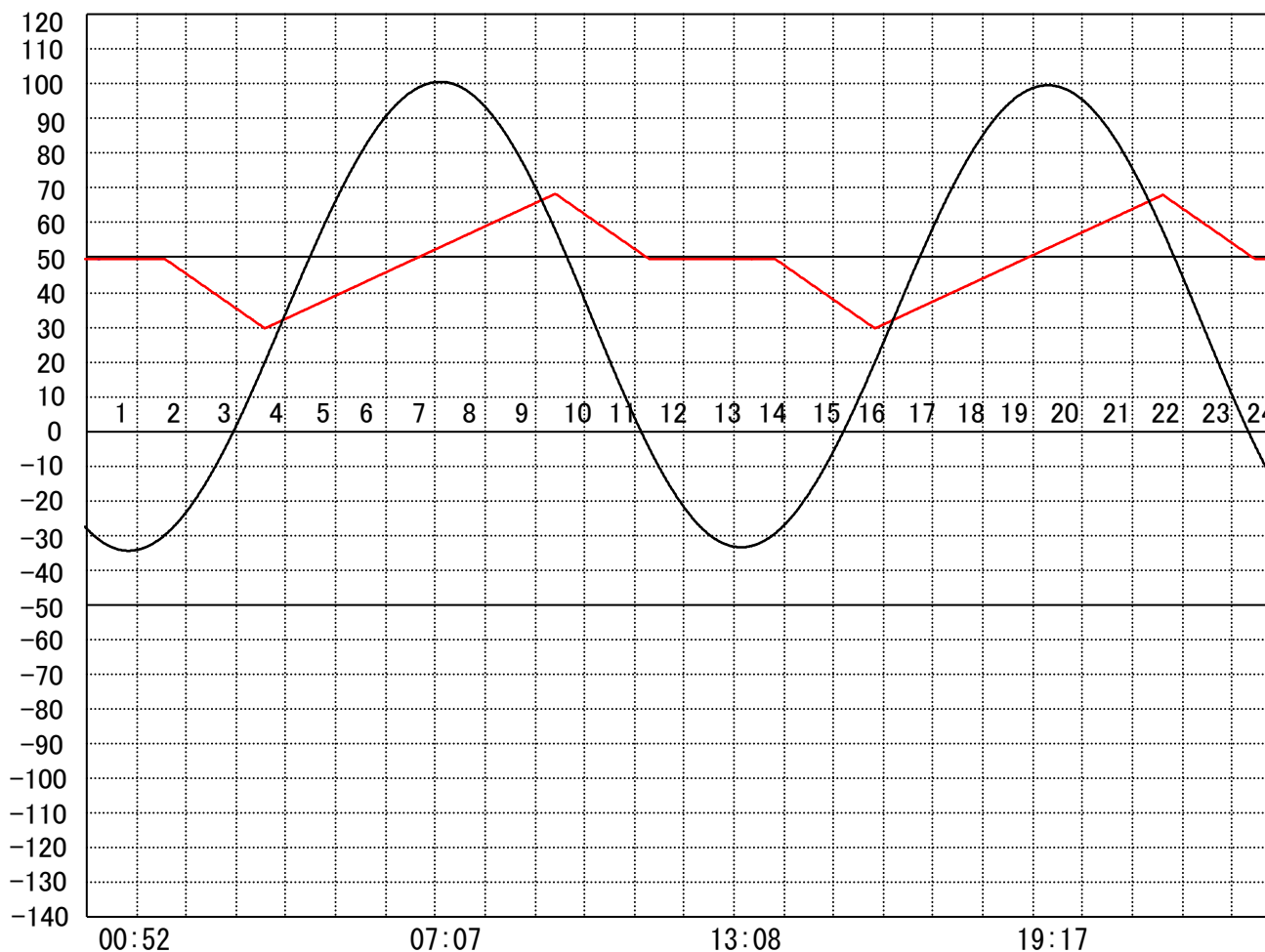
定水位 I T.P cm
 " II T.P cm
 最低水位 T.P cm

【指定門扉】

今切 号
 旧吉 号

【9時概況】

上流水位 T.P cm
 下流水位 T.P cm
 気 温
 天 候



操作モード
 下設定
 時刻設定
 定水位

今切川
 旧吉野川

定水位 (Ⅱ)
 01:30 TP+30

”

定水位 (Ⅱ)
 13:40 TP+30

”

管 理 日 報

平成 29年 9月 23日 土 曜 日

【設定水位】

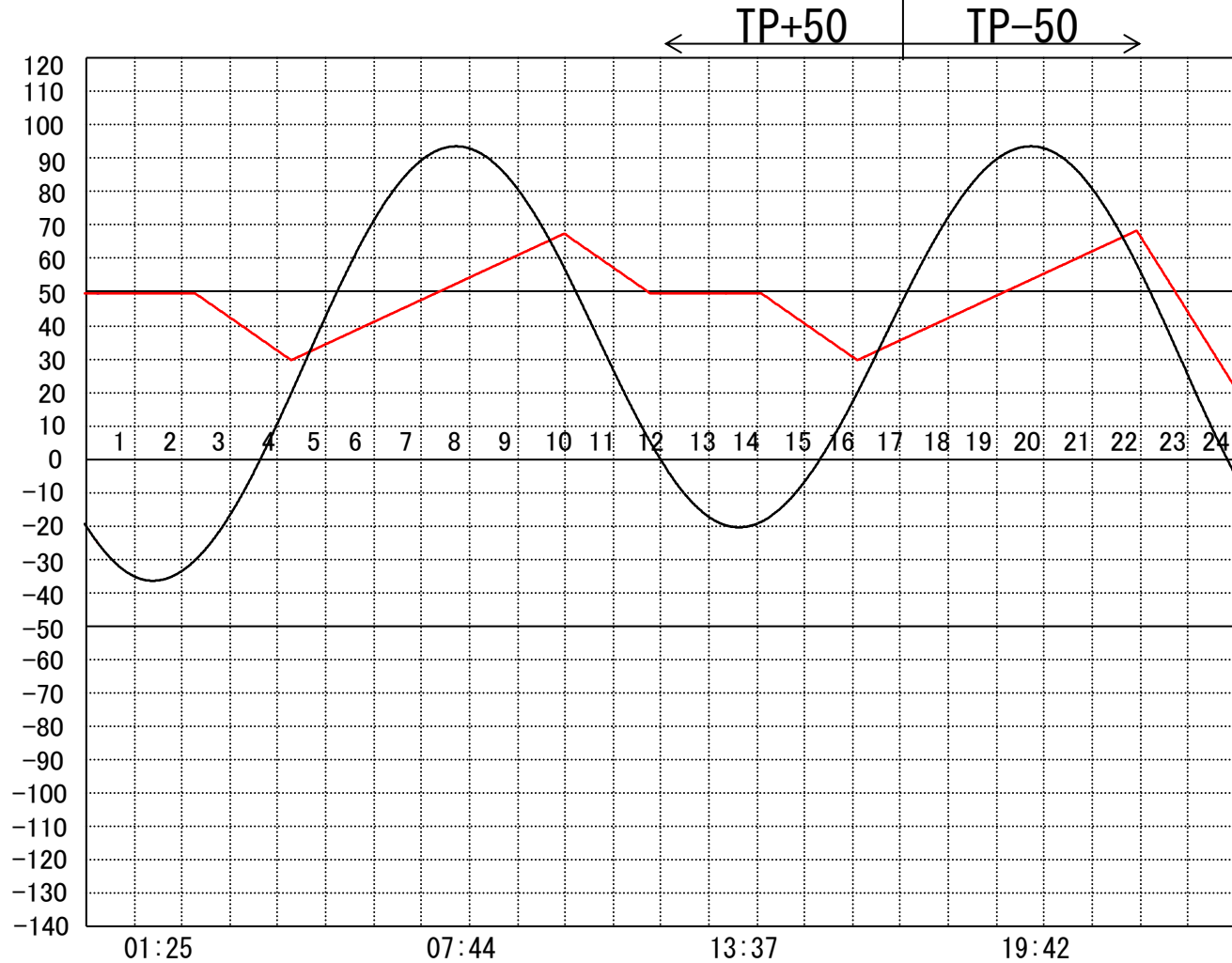
定水位 I T.P cm
 " II T.P cm
 最低水位 T.P cm

【指定門扉】

今切 号
 旧吉 号

【9時概況】

上流水位 T.P cm
 下流水位 T.P cm
 気 温
 天 候



操作モード 設定時刻 設定水位	今切川		定水位 (Ⅱ) 02:10 TP+30	定水位 (Ⅱ) 14:00 TP+30	干満 20:40 5H
	旧吉野川		"	"	"

管 理 日 報

平成 29年 9月 24日 日曜日

【設定水位】

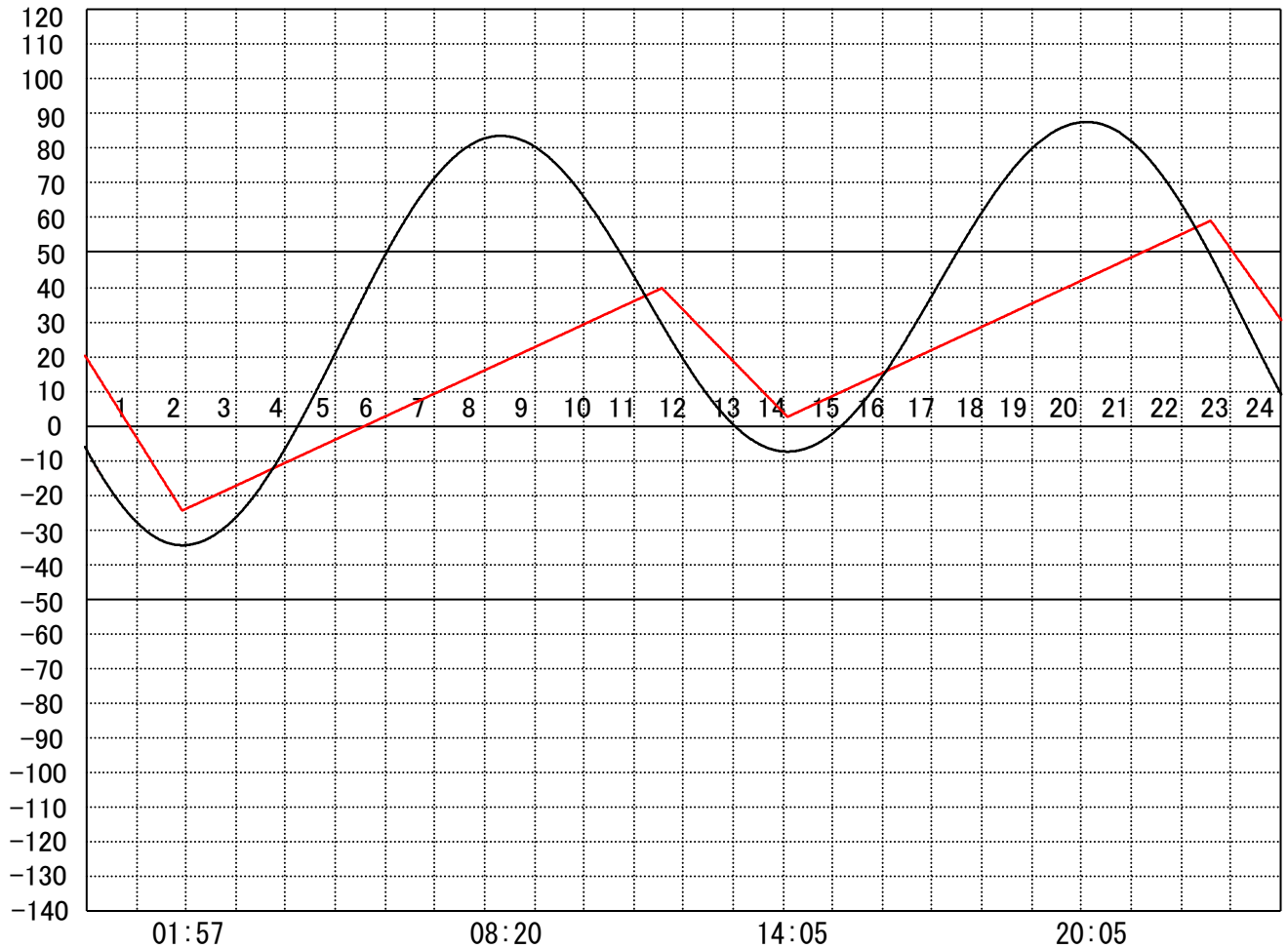
定水位 I T.P cm
 " II T.P cm
 最低水位 T.P cm

【指定門扉】

今切 号
 旧吉 号

【9時概況】

上流水位 T.P cm
 下流水位 T.P cm
 気 温
 天 候



操作モード 設定時刻 設定水位	今切川			干満 08:50 5H		干満 21:10 5H
	旧吉野川			"		"

管 理 日 報

平成 29年 9月 25日 月 曜日

【設定水位】

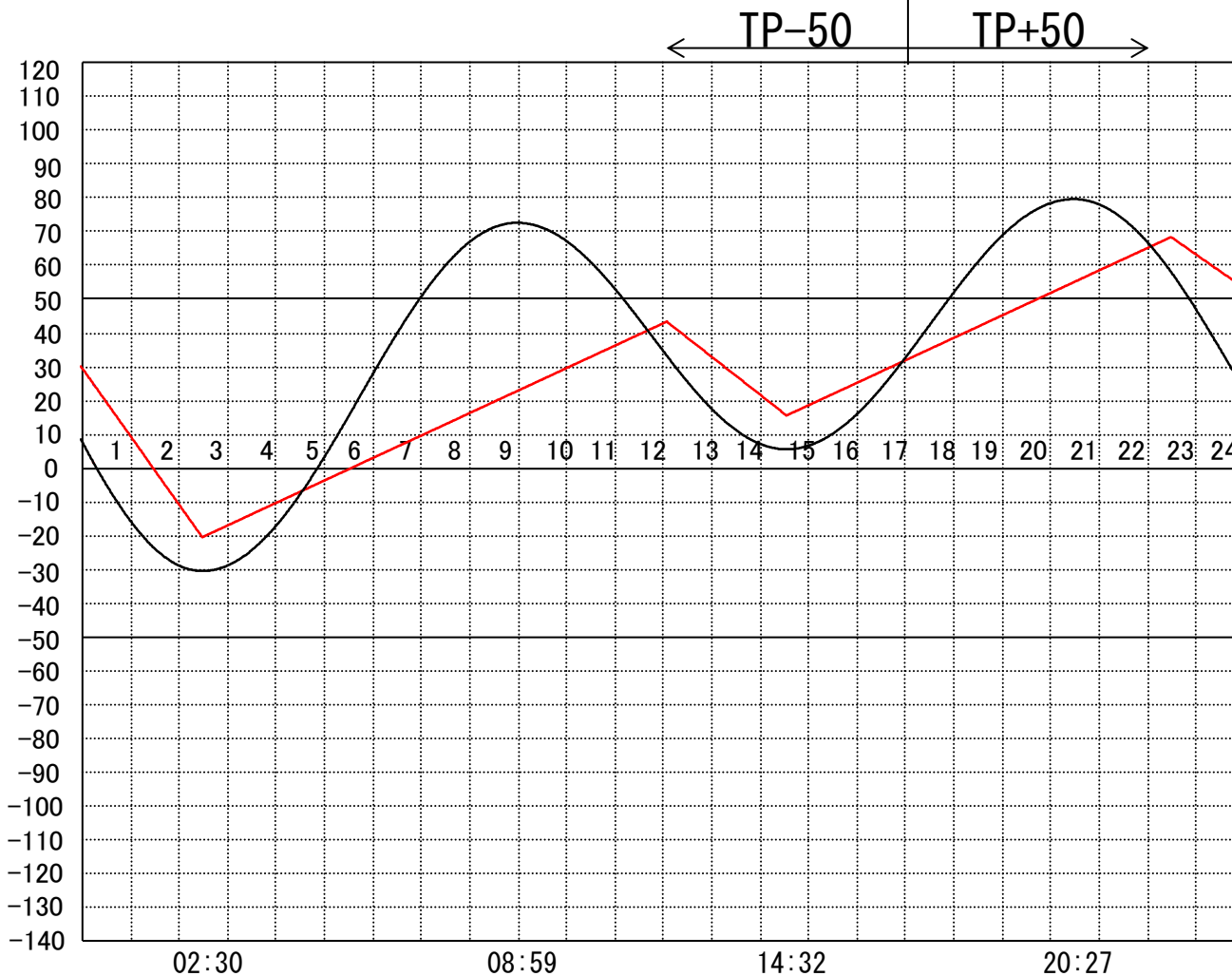
定水位 I T.P cm
 " II T.P cm
 最低水位 T.P cm

【指定門扉】

今切 号
 旧吉 号

【9時概況】

上流水位 T.P cm
 下流水位 T.P cm
 気 温
 天 候



操作モード
 設定時刻
 設定水位

今切川
 旧吉野川

干満
 10:20 4H
 "

管 理 日 報

平成 29年 9月 26日 火 曜 日

【設定水位】

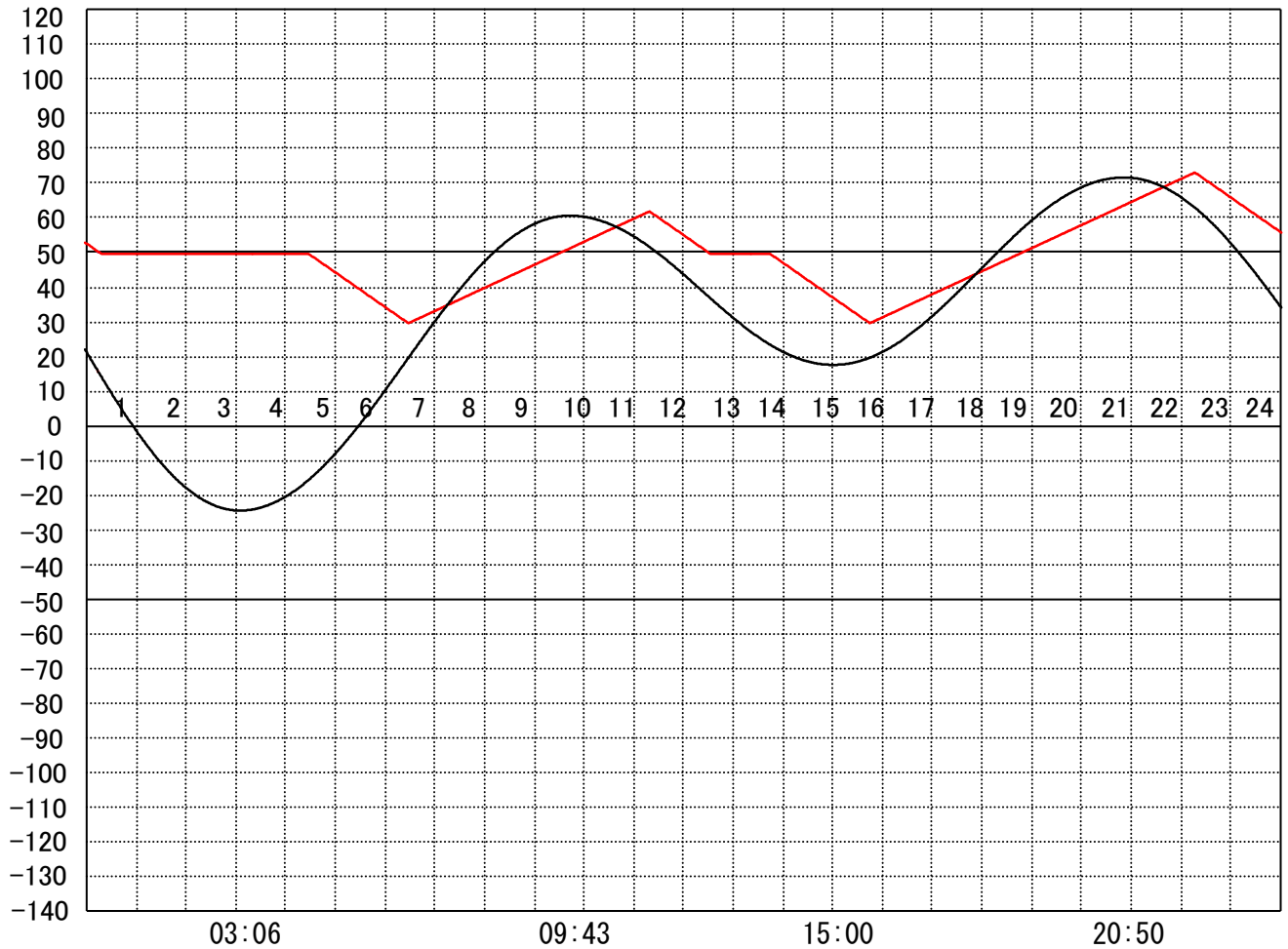
定水位 I T.P cm
 " II T.P cm
 最低水位 T.P cm

【指定門扉】

今切 号
 旧吉 号

【9時概況】

上流水位 T.P cm
 下流水位 T.P cm
 気 温
 天 候



操作モード 設定時刻 設定水位	今切川	定水位 (Ⅱ) 04:20 TP+30	定水位 (Ⅱ) 13:40 TP+30
	旧吉野川	"	"

管 理 日 報

平成 29年 9月 27日 水曜日

【設定水位】

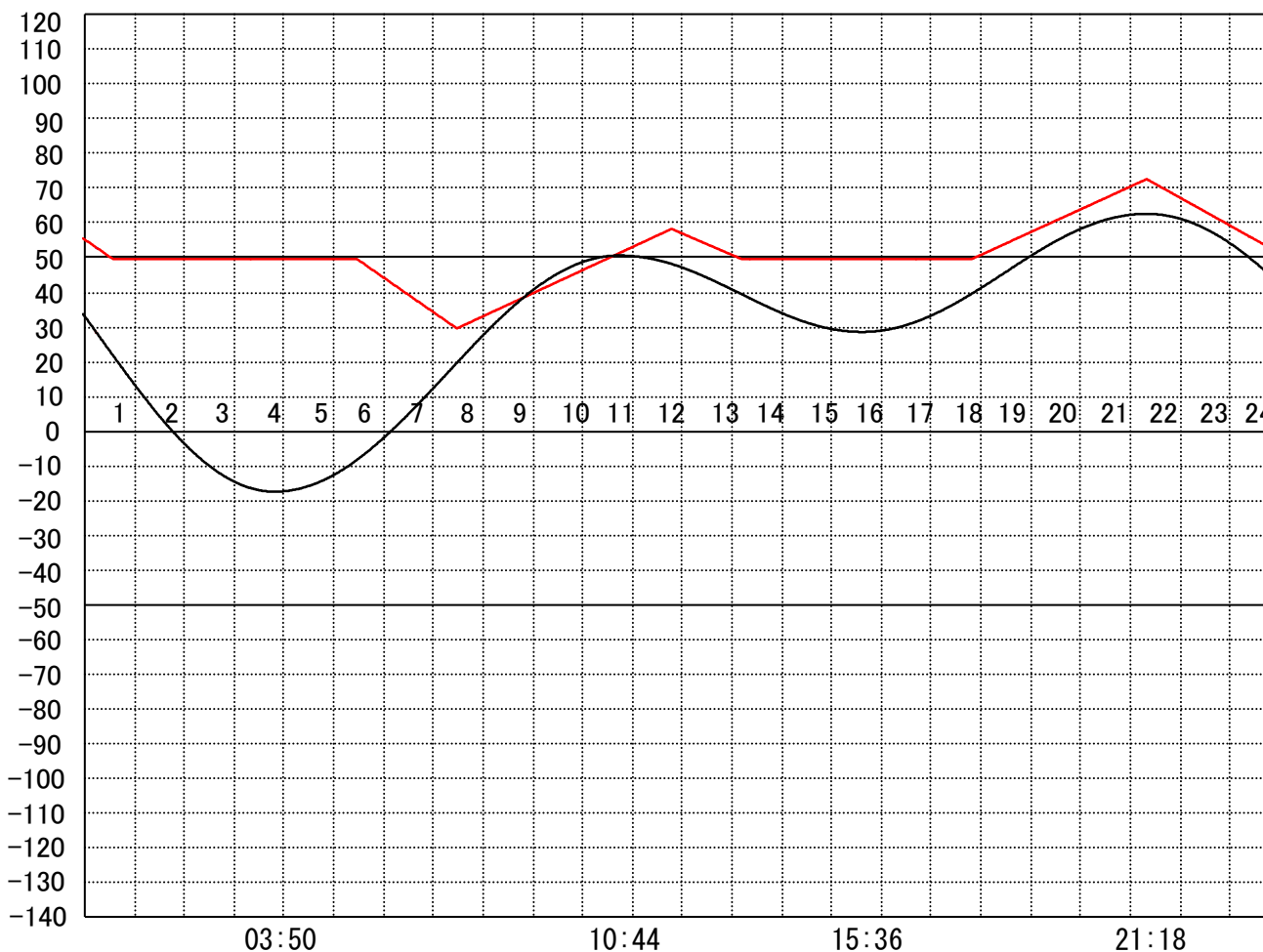
定水位 I T.P cm
 " II T.P cm
 最低水位 T.P cm

【指定門扉】

今切 号
 旧吉 号

【9時概況】

上流水位 T.P cm
 下流水位 T.P cm
 気 温
 天 候



操作モード
 設定時刻
 設定水位

今切川
 旧吉野川

定水位 (Ⅱ)
 05:20 TP+30

”

管 理 日 報

平成 29年 9月 29日 金 曜 日

【設定水位】

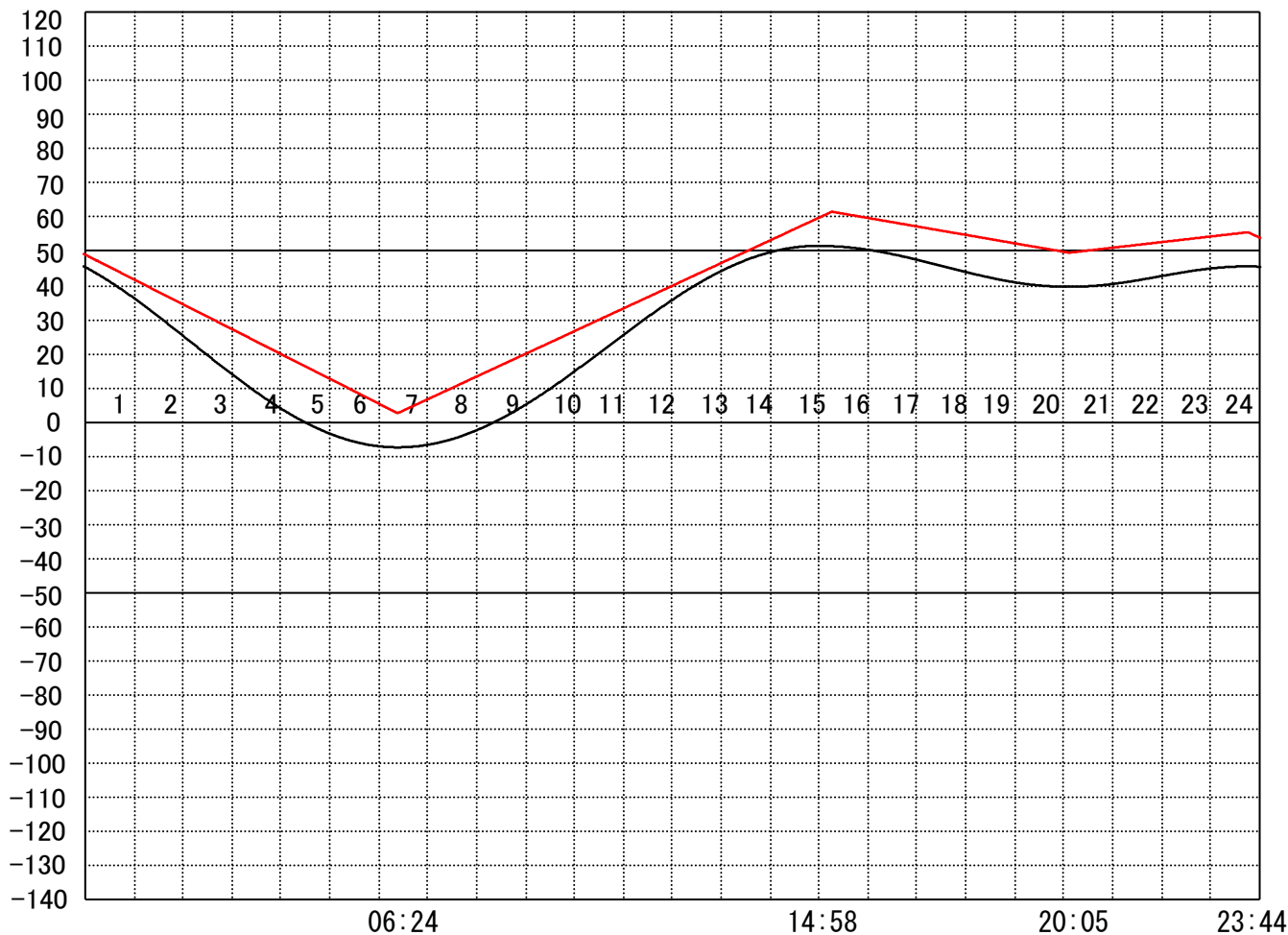
定水位 I T.P cm
 " II T.P cm
 最低水位 T.P cm

【指定門扉】

今切 号
 旧吉 号

【9時概況】

上流水位 T.P cm
 下流水位 T.P cm
 気 温
 天 候



操作モード
 設定時刻
 設定水位

今切川
 旧吉野川

管 理 日 報

平成 29年 9月 30日 土 曜 日

【設定水位】

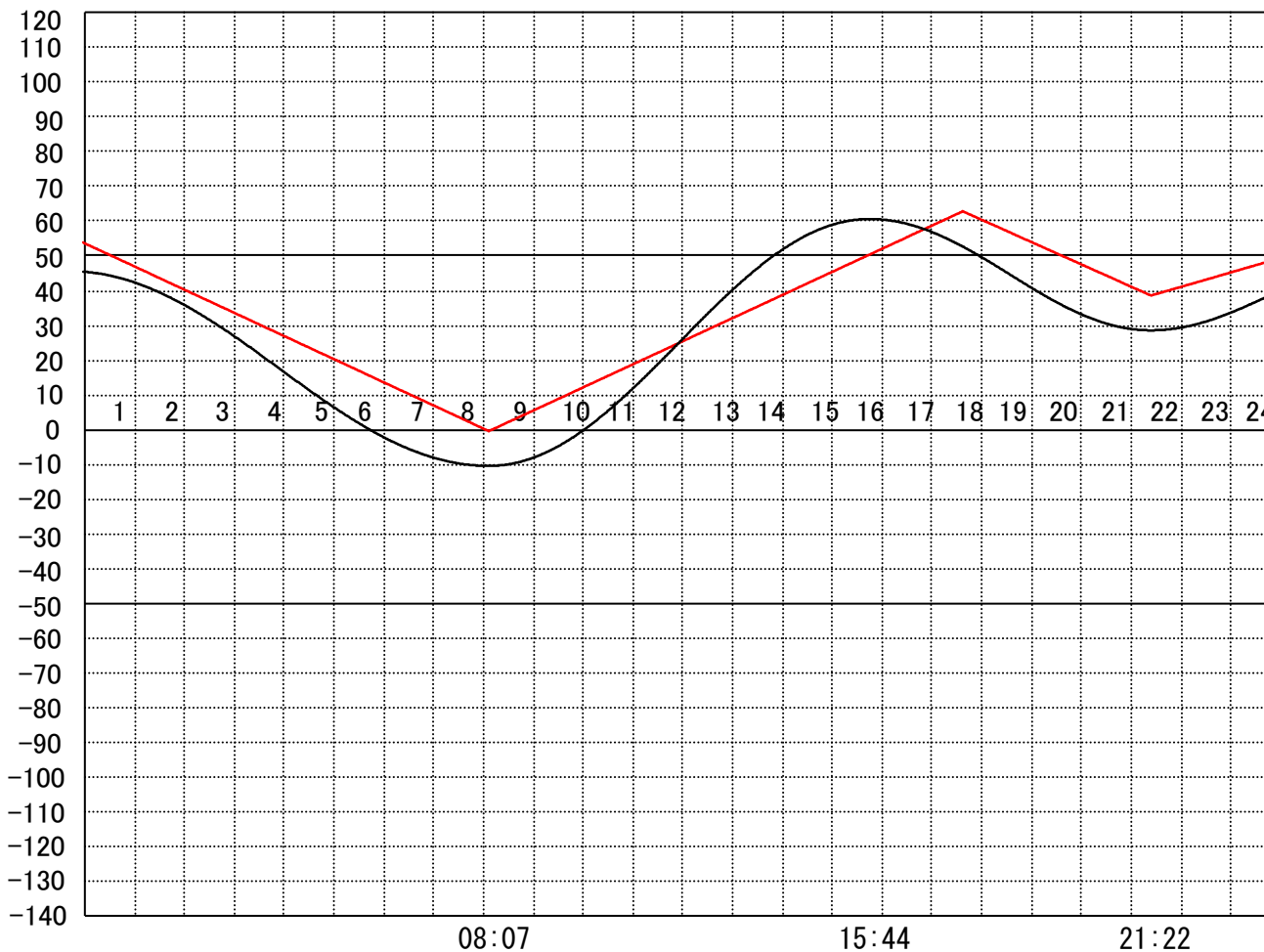
定水位 I T.P cm
 " II T.P cm
 最低水位 T.P cm

【指定門扉】

今切 号
 旧吉 号

【9時概況】

上流水位 T.P cm
 下流水位 T.P cm
 気 温
 天 候



操作モード
 設定時刻
 設定水位

今切川
 旧吉野川