

管 理 日 報

平成 22年 9月 1日 水曜日

【設定水位】

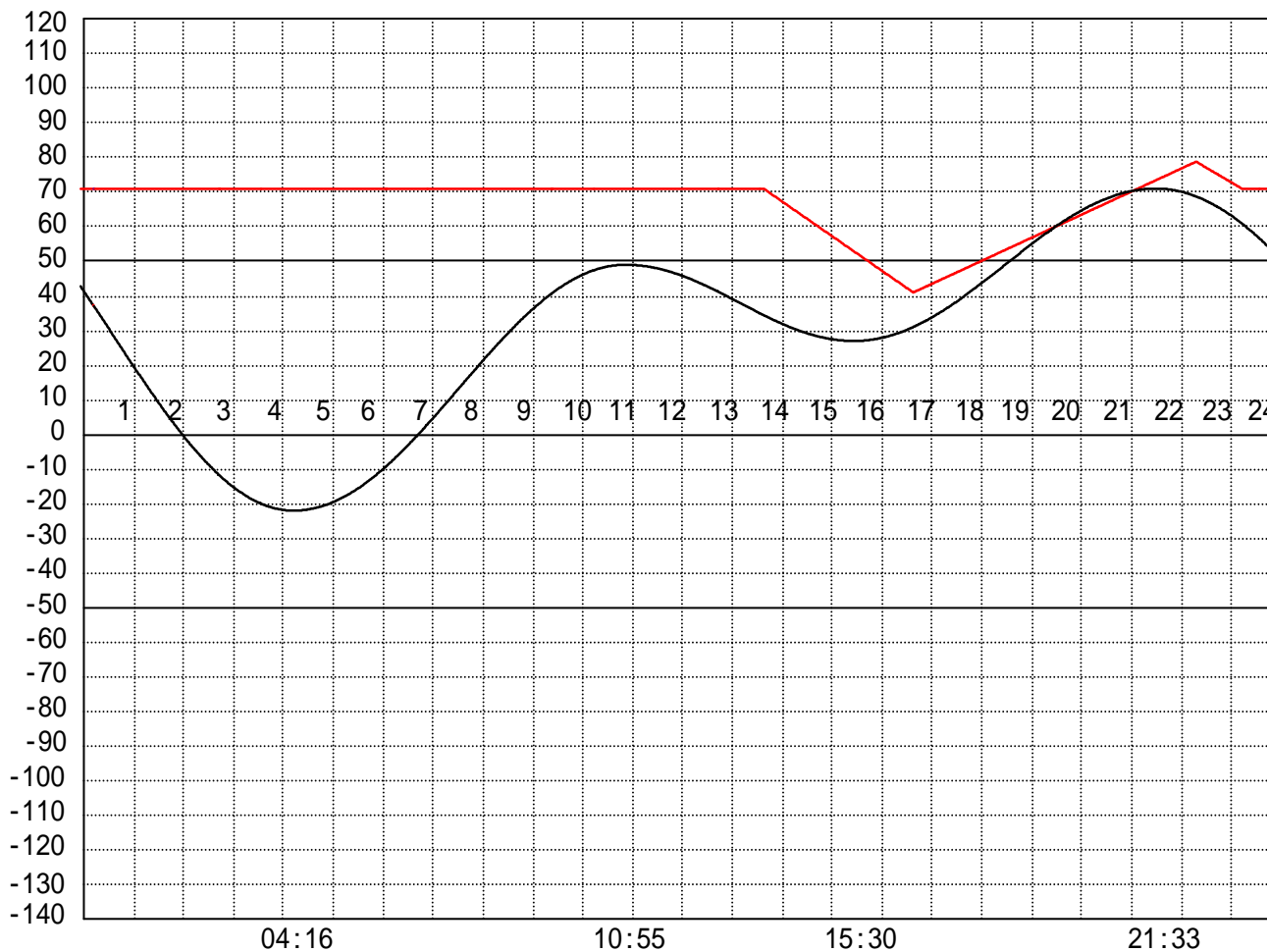
定水位 T.P cm
 " T.P cm
 最低水位 T.P cm

【指定門扉】

今切 号
 旧吉 号

【9時概況】

上流水位 T.P cm
 下流水位 T.P cm
 気 温
 天 候



操作モード 今 切 川
 設定時刻
 設定水位 旧 吉 野 川

定水位 ()
 13:40 TP+40

"

管 理 日 報

平成 22年 9月 2日 木曜日

【設定水位】

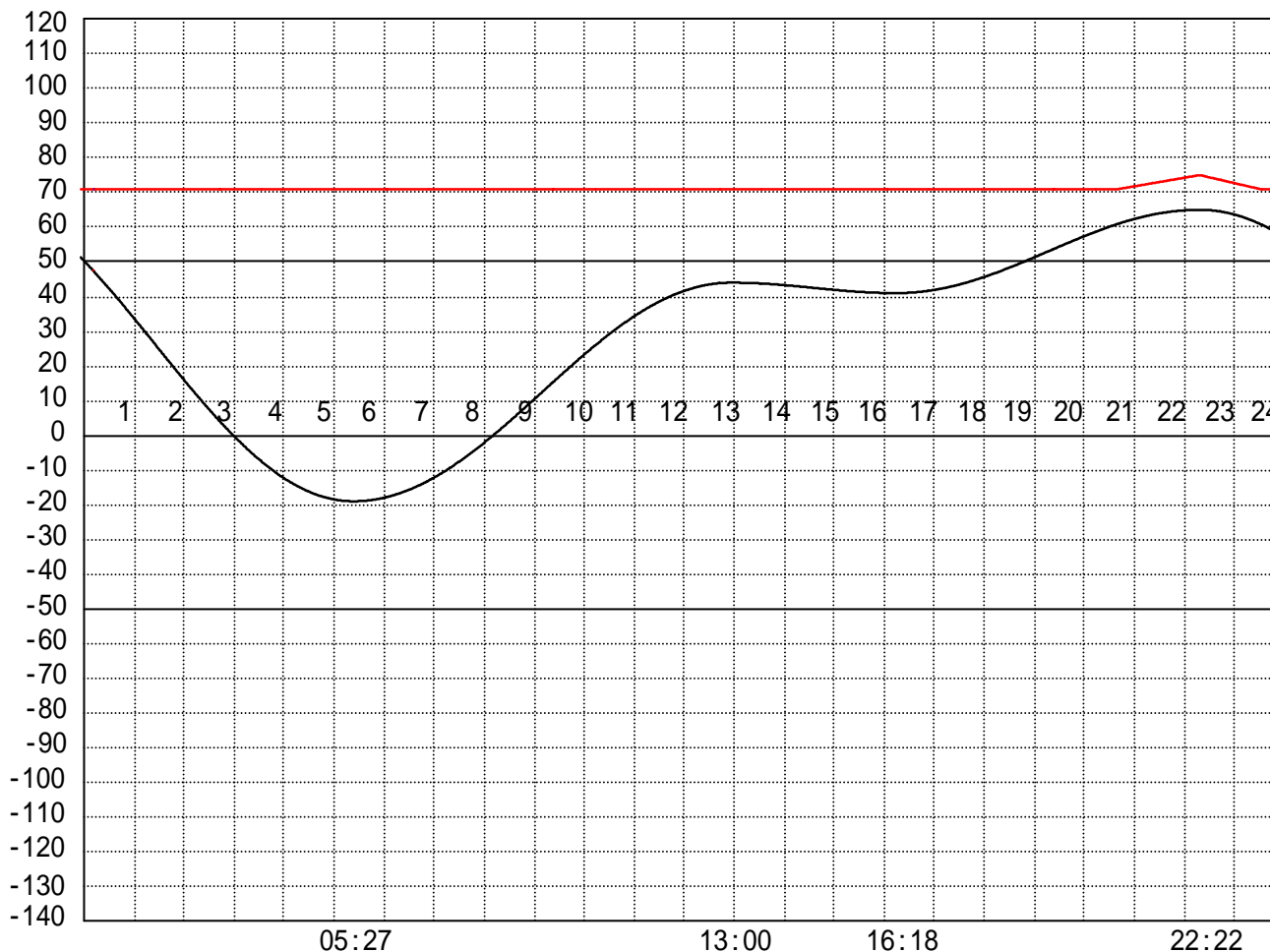
定水位 T.P cm
 " T.P cm
 最低水位 T.P cm

【指定門扉】

今切 号
 旧吉 号

【9時概況】

上流水位 T.P cm
 下流水位 T.P cm
 気 温
 天 候



操作モード 今 切 川
 設定時刻
 設定水位 旧 吉 野 川

管 理 日 報

平成 22年 9月 3日 金 曜 日

【設定水位】

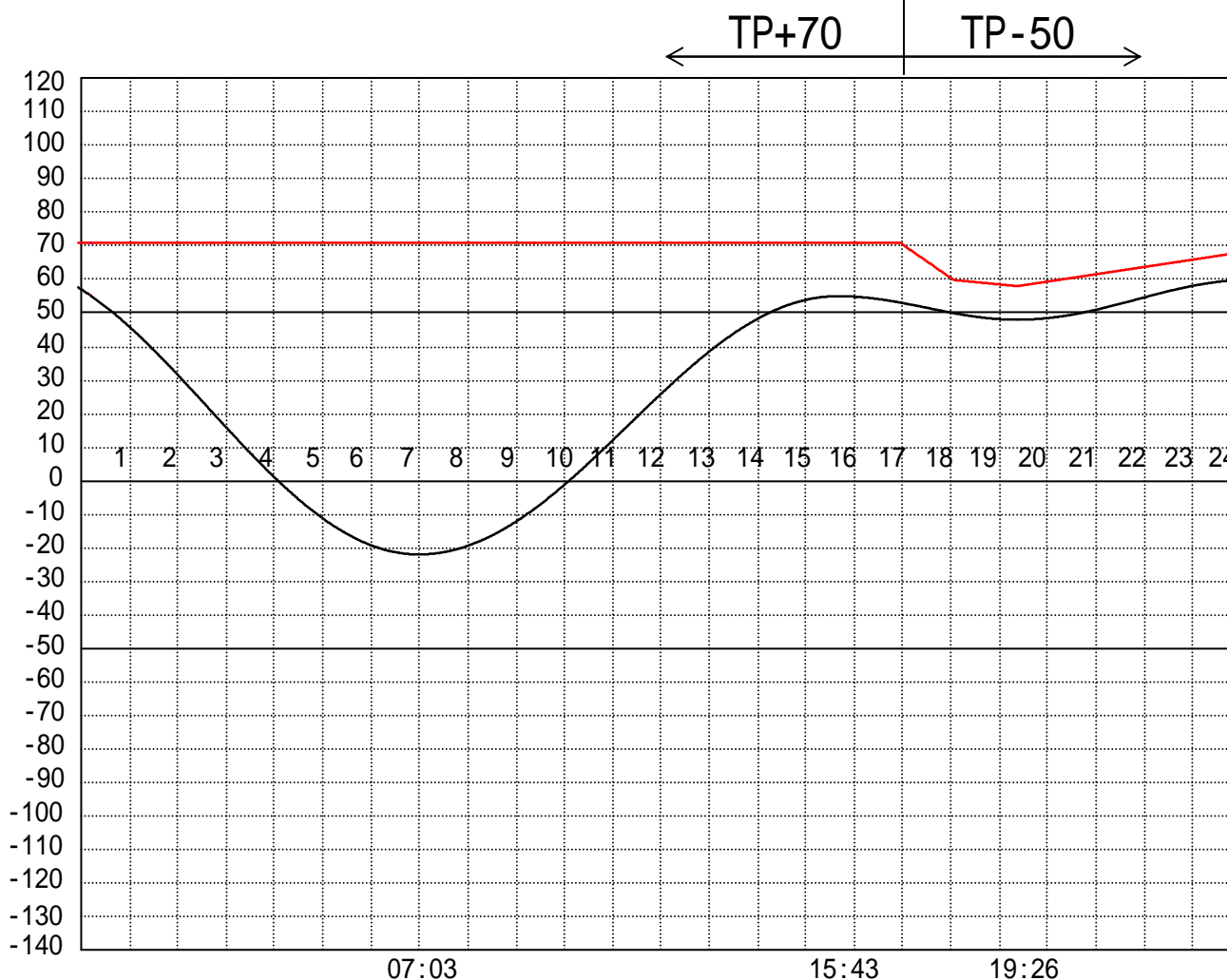
定水位 T.P cm
 " T.P cm
 最低水位 T.P cm

【指定門扉】

今切 号
 旧吉 号

【9時概況】

上流水位 T.P cm
 下流水位 T.P cm
 気 温
 天 候



操作モード 今 切 川
 設定時刻
 設定水位 旧 吉 野 川

管 理 日 報

平成 22年 9月 4日 土 曜 日

【設定水位】

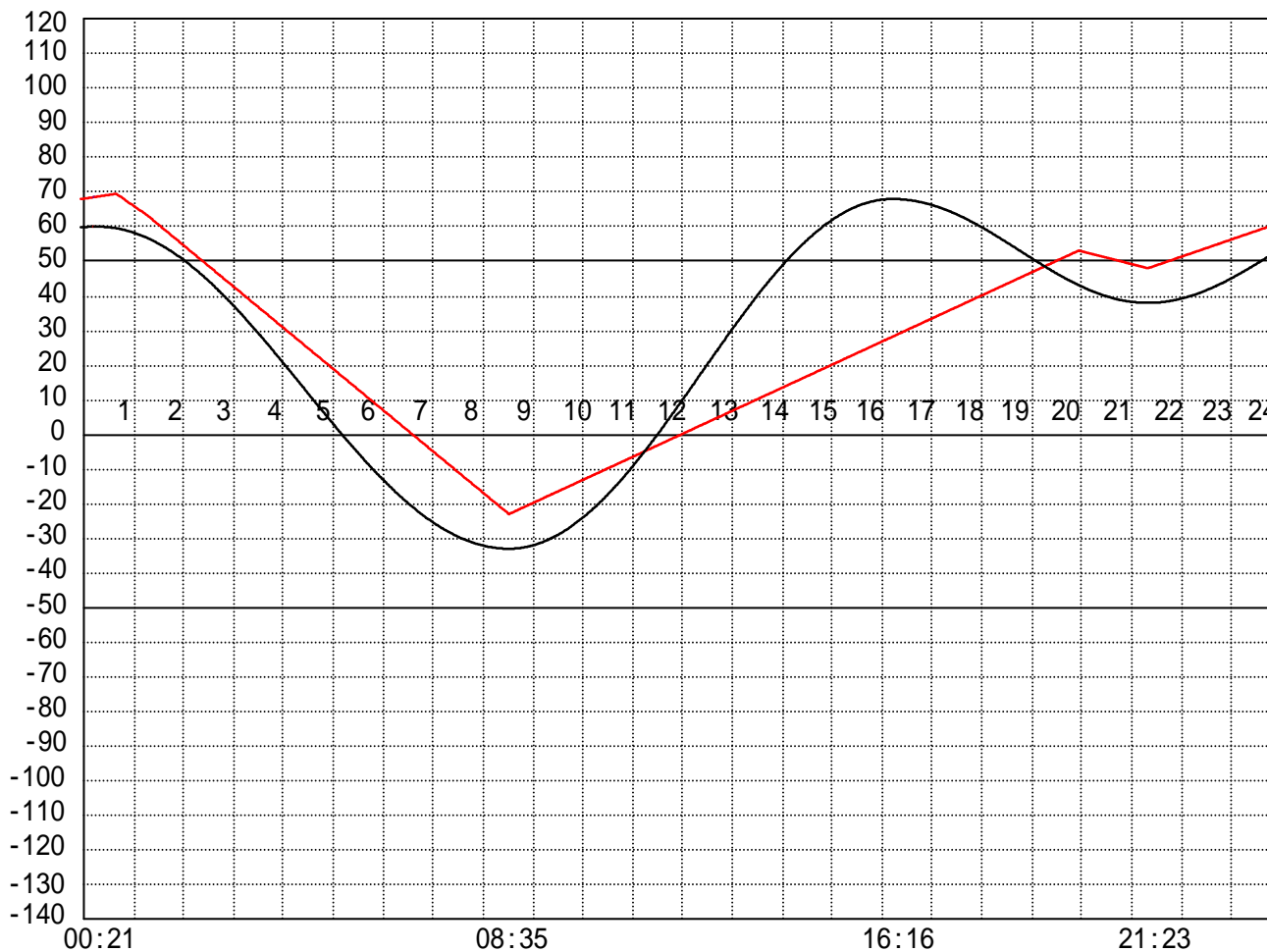
定水位 T.P cm
 " T.P cm
 最低水位 T.P cm

【指定門扉】

今切 号
 旧吉 号

【9時概況】

上流水位 T.P cm
 下流水位 T.P cm
 気 温
 天 候



操作モード	今 切 川	干満
設定時刻		01:20 7H
設定水位	旧吉野川	"

管 理 日 報

平成 22年 9月 5日 日曜日

【設定水位】

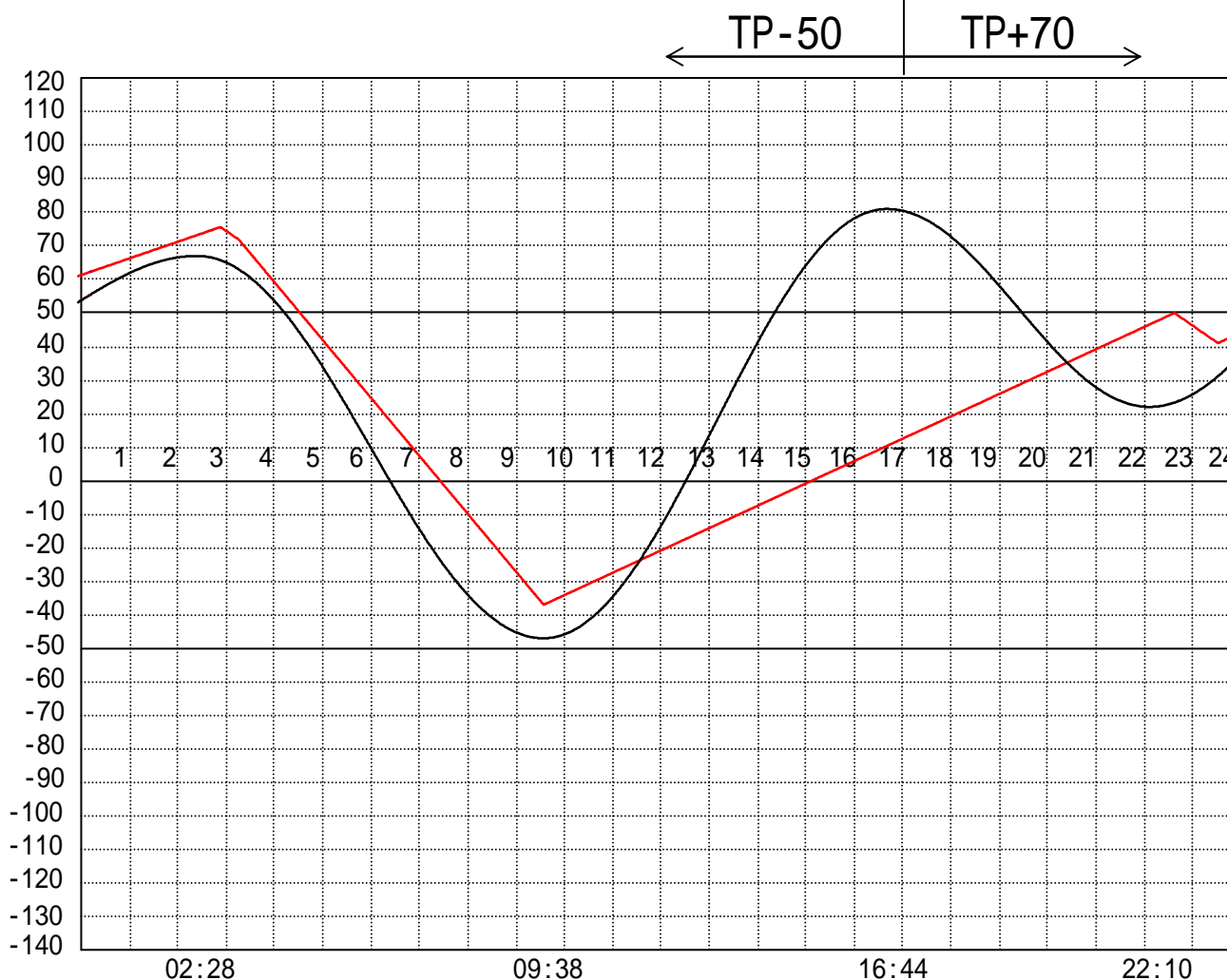
定水位 T.P cm
 " T.P cm
 最低水位 T.P cm

【指定門扉】

今切 号
 旧吉 号

【9時概況】

上流水位 T.P cm
 下流水位 T.P cm
 気 温
 天 候



操作モード	今 切 川	干満	定水 位 ()
設定時刻		03:20 6H	22:40 TP+40
設定水位	旧 吉 野 川	"	"

管 理 日 報

平成 22年 9月 6日 月 曜日

【設定水位】

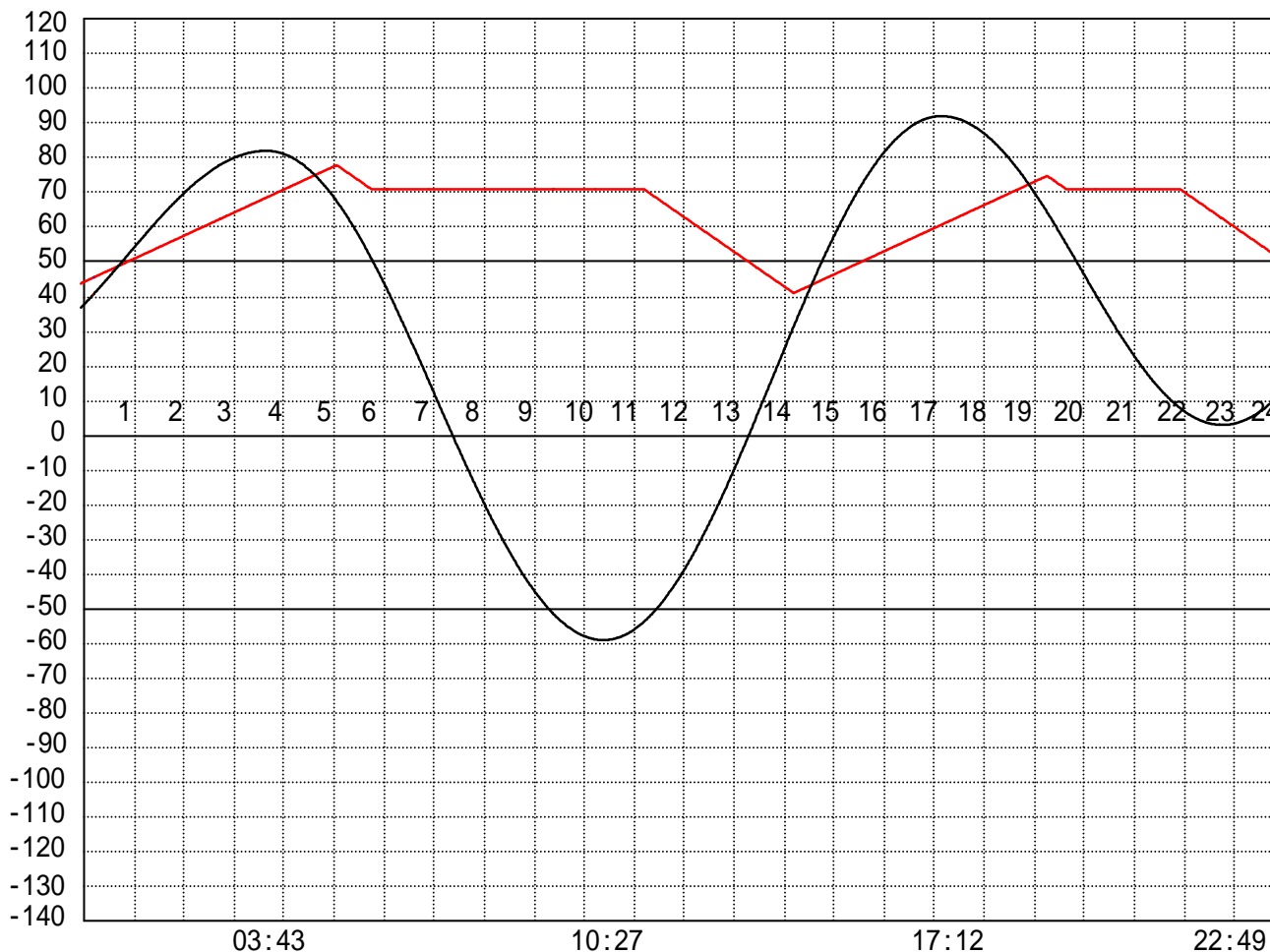
定水位 T.P cm
 " T.P cm
 最低水位 T.P cm

【指定門扉】

今切 号
 旧吉 号

【9時概況】

上流水位 T.P cm
 下流水位 T.P cm
 気 温
 天 候



操作モード	今 切 川	定水位 ()	定水位 ()
設定時刻		11:10 TP+40	21:50 TP+40
設定水位	旧吉野川	"	"

管 理 日 報

平成 22年 9月 7日 火曜日

【設定水位】

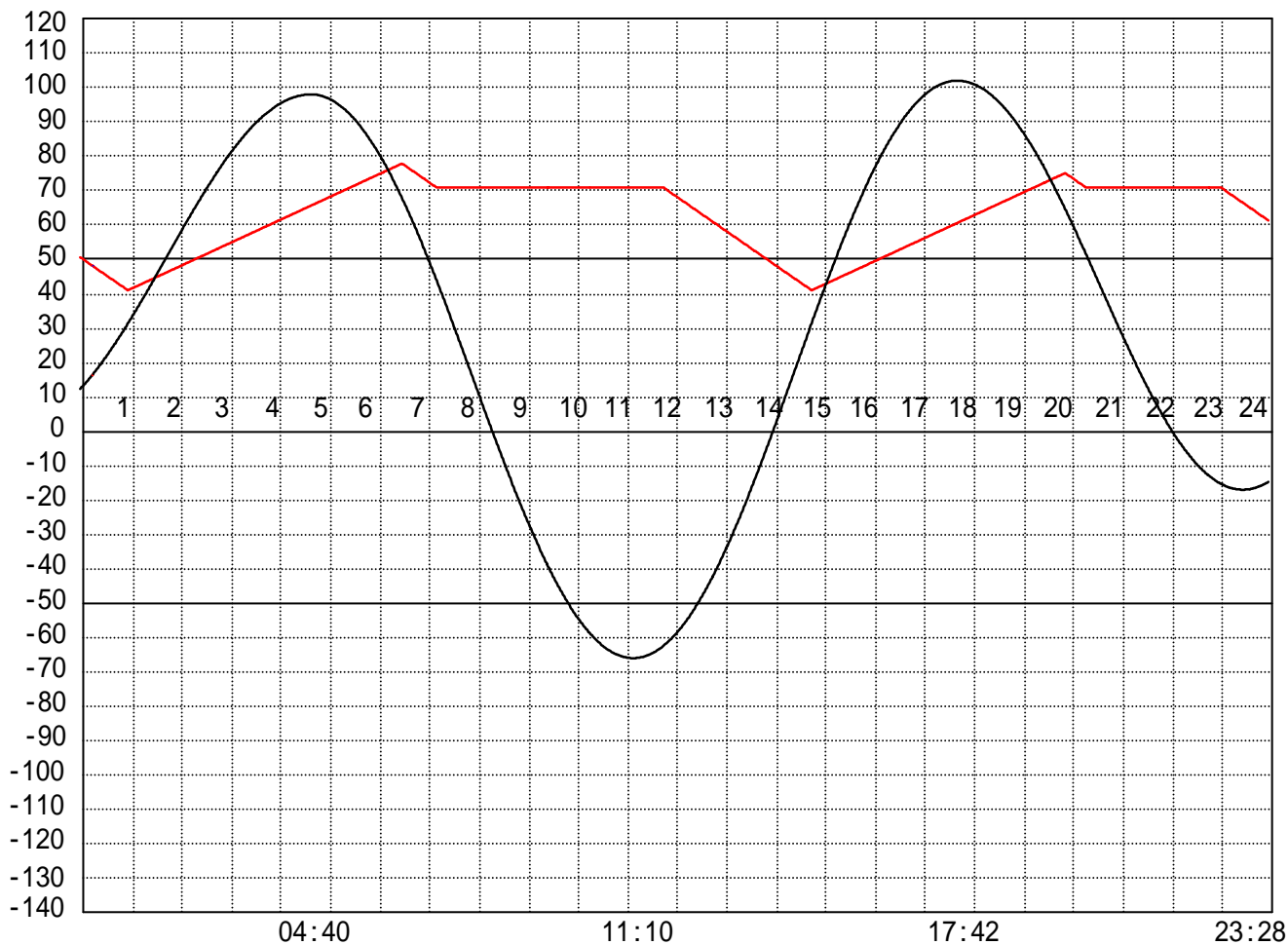
定水位 T.P cm
 " T.P cm
 最低水位 T.P cm

【指定門扉】

今切 号
 旧吉 号

【9時概況】

上流水位 T.P cm
 下流水位 T.P cm
 気 温
 天 候



操作モード	今 切 川		定水位 ()	定水位 ()
設定時刻			11:40 TP+40	23:00 TP+40
設定水位	旧 吉 野 川		"	"

管 理 日 報

平成 22年 9月 8日 水曜日

【設定水位】

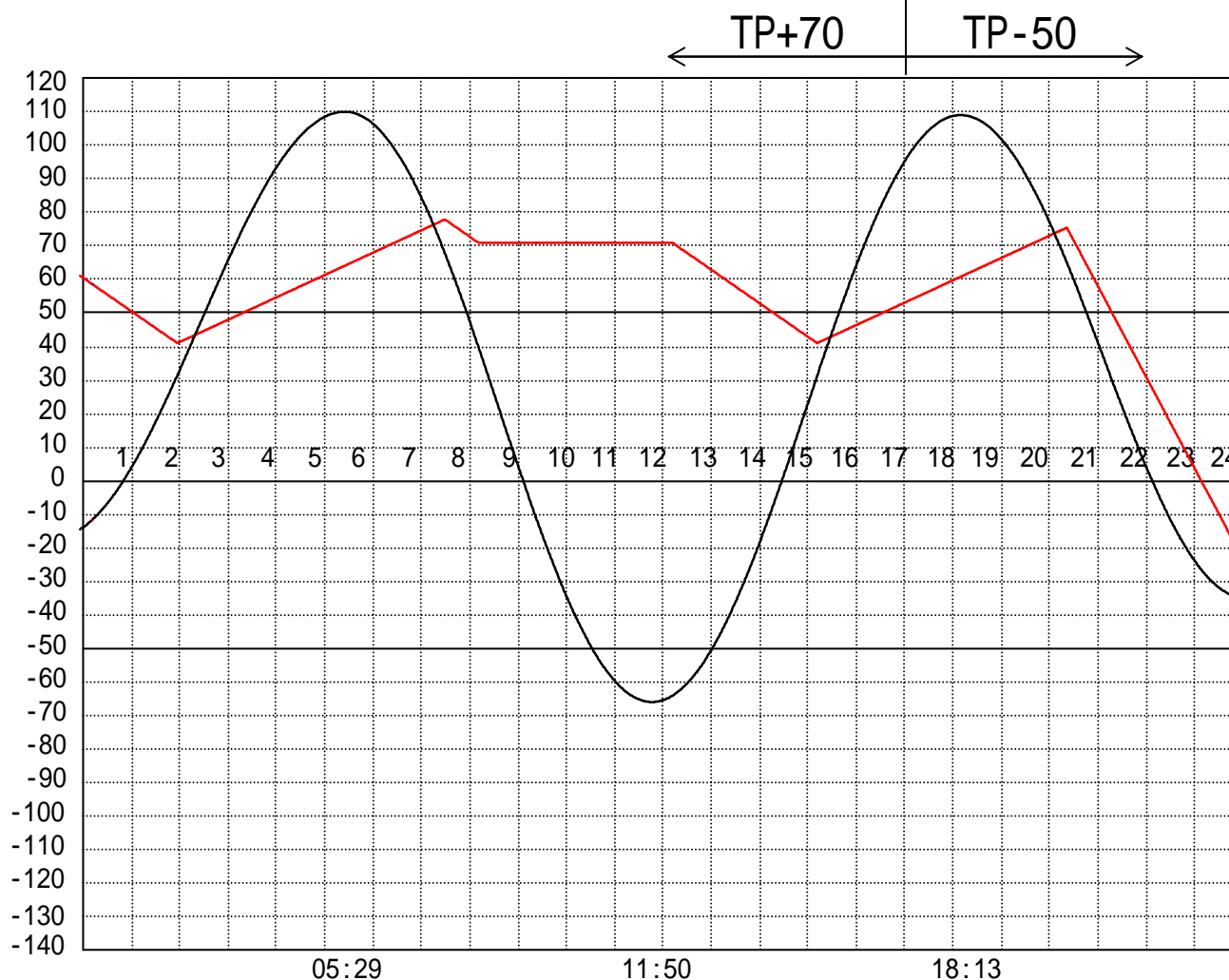
定水位 T.P cm
 " T.P cm
 最低水位 T.P cm

【指定門扉】

今切 号
 旧吉 号

【9時概況】

上流水位 T.P cm
 下流水位 T.P cm
 気 温
 天 候



操作モード	今 切 川		定水位 ()	干満
設定時刻			12:10 TP+40	18:50 5H
設定水位	旧 吉 野 川		"	"

管 理 日 報

平成 22年 9月 9日 木曜日

【設定水位】

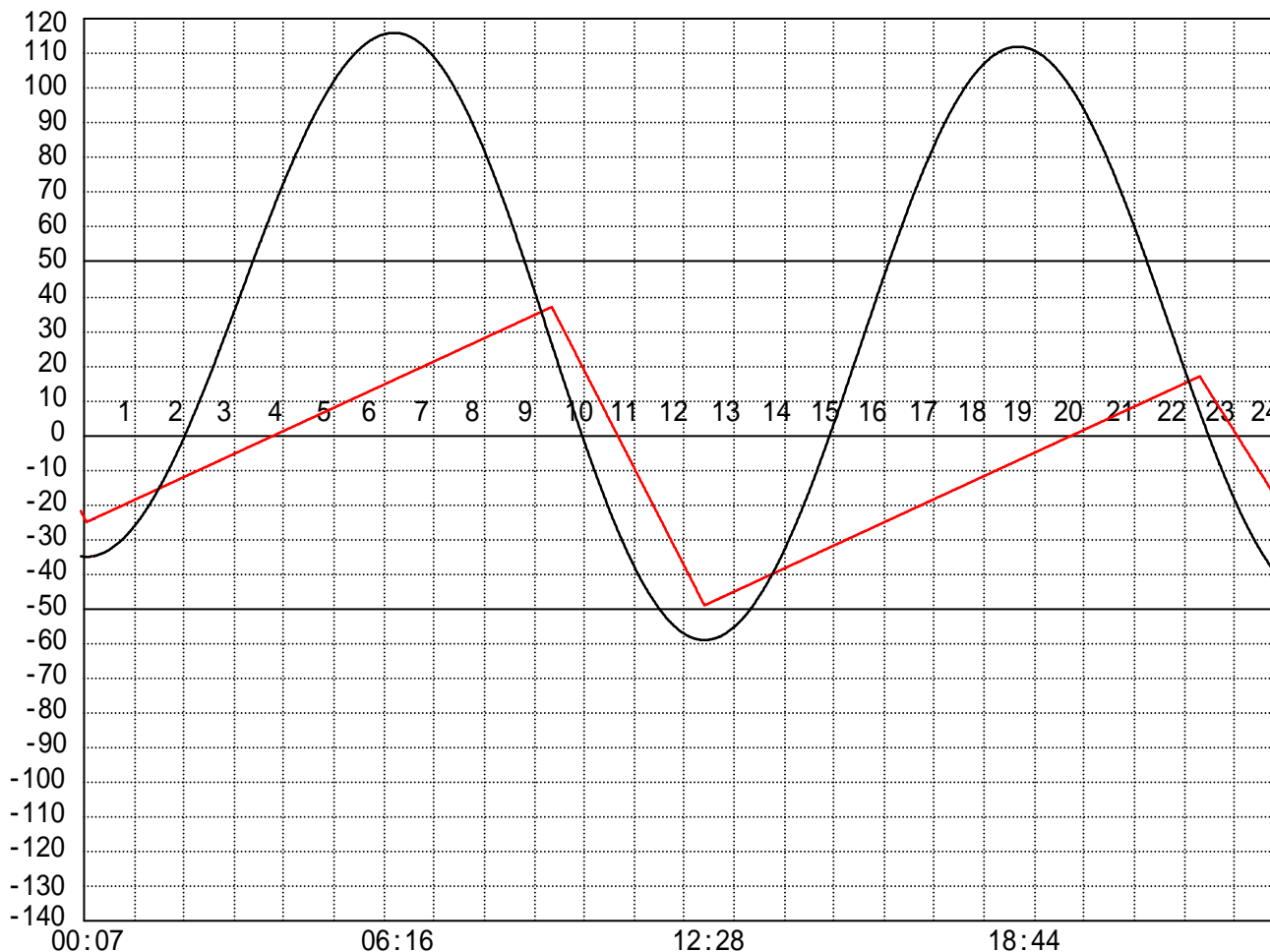
定水位 T.P cm
 " T.P cm
 最低水位 T.P cm

【指定門扉】

今切 号
 旧吉 号

【9時概況】

上流水位 T.P cm
 下流水位 T.P cm
 気 温
 天 候



操作モード 今 切 川
 設定時刻
 設定水位 旧 吉 野 川

干満
 07:10 5H

干満
 19:30 5H

"

"

管 理 日 報

平成 22年 9月 10日 金 曜 日

【設定水位】

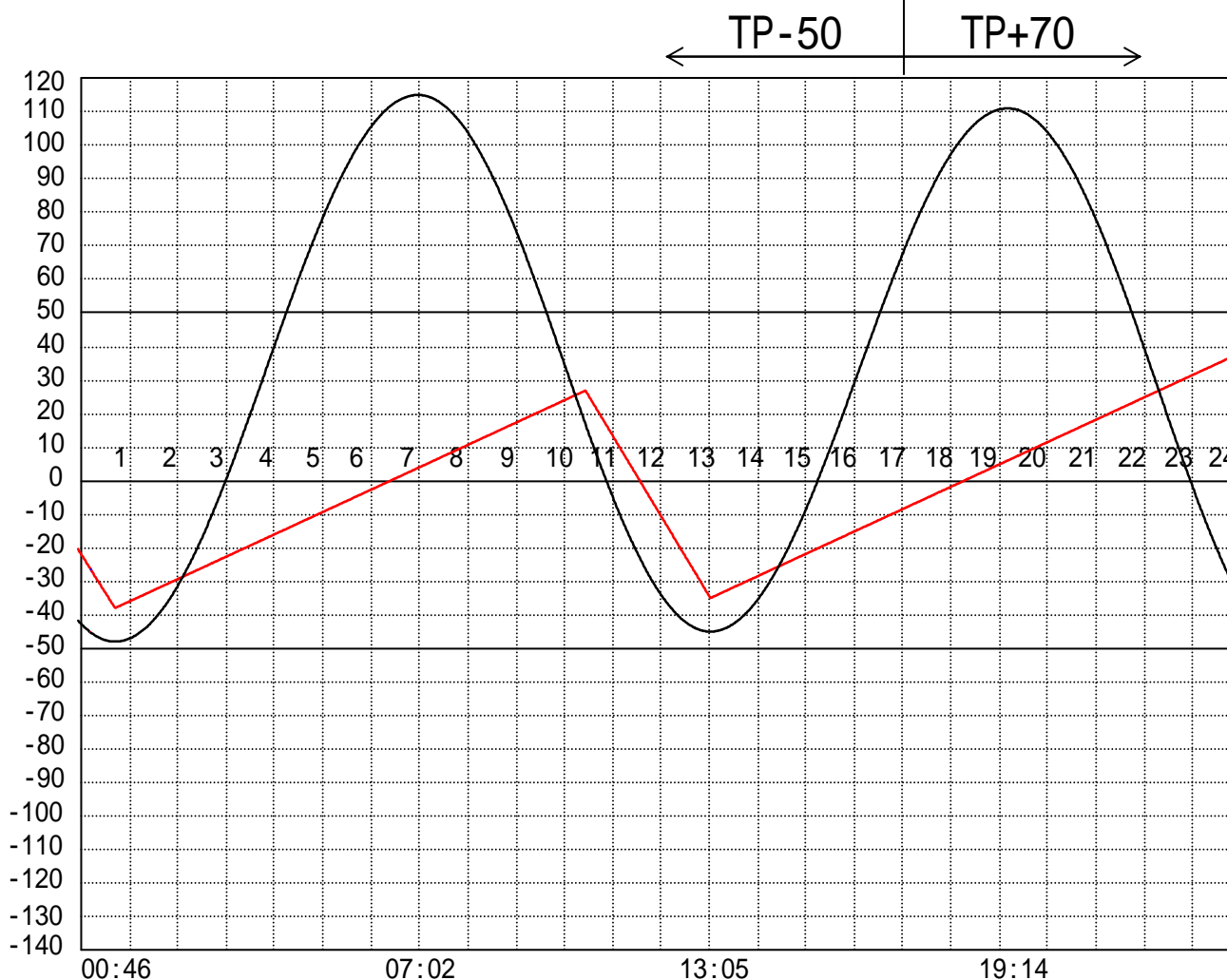
定水位 T.P cm
 " T.P cm
 最低水位 T.P cm

【指定門扉】

今切 号
 旧吉 号

【9時概況】

上流水位 T.P cm
 下流水位 T.P cm
 気 温
 天 候



操作モード	今 切 川
設定時刻	
設定水位	旧 吉 野 川

干満
07:50 5H

"

管 理 日 報

平成 22年 9月 11日 土 曜 日

【設定水位】

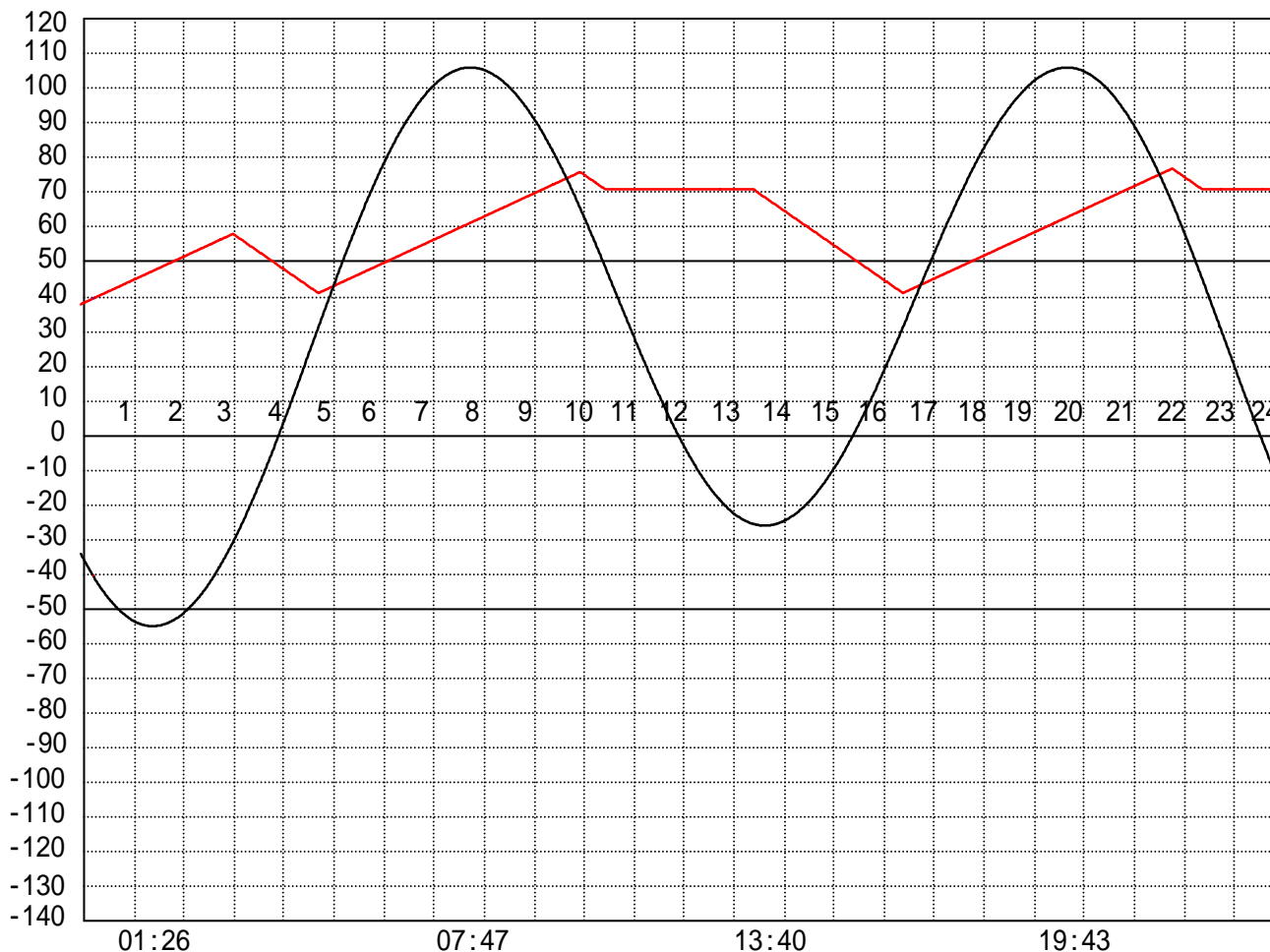
定水位 T.P cm
 " T.P cm
 最低水位 T.P cm

【指定門扉】

今切 号
 旧吉 号

【9時概況】

上流水位 T.P cm
 下流水位 T.P cm
 気 温
 天 候



操作モード	今 切 川		定水 位 ()	定水位 ()	
設定時刻			03:00 TP+40	13:20 TP+40	
設定水位	旧吉野川		"	"	

管 理 日 報

平成 22年 9月 12日 日 曜 日

【設定水位】

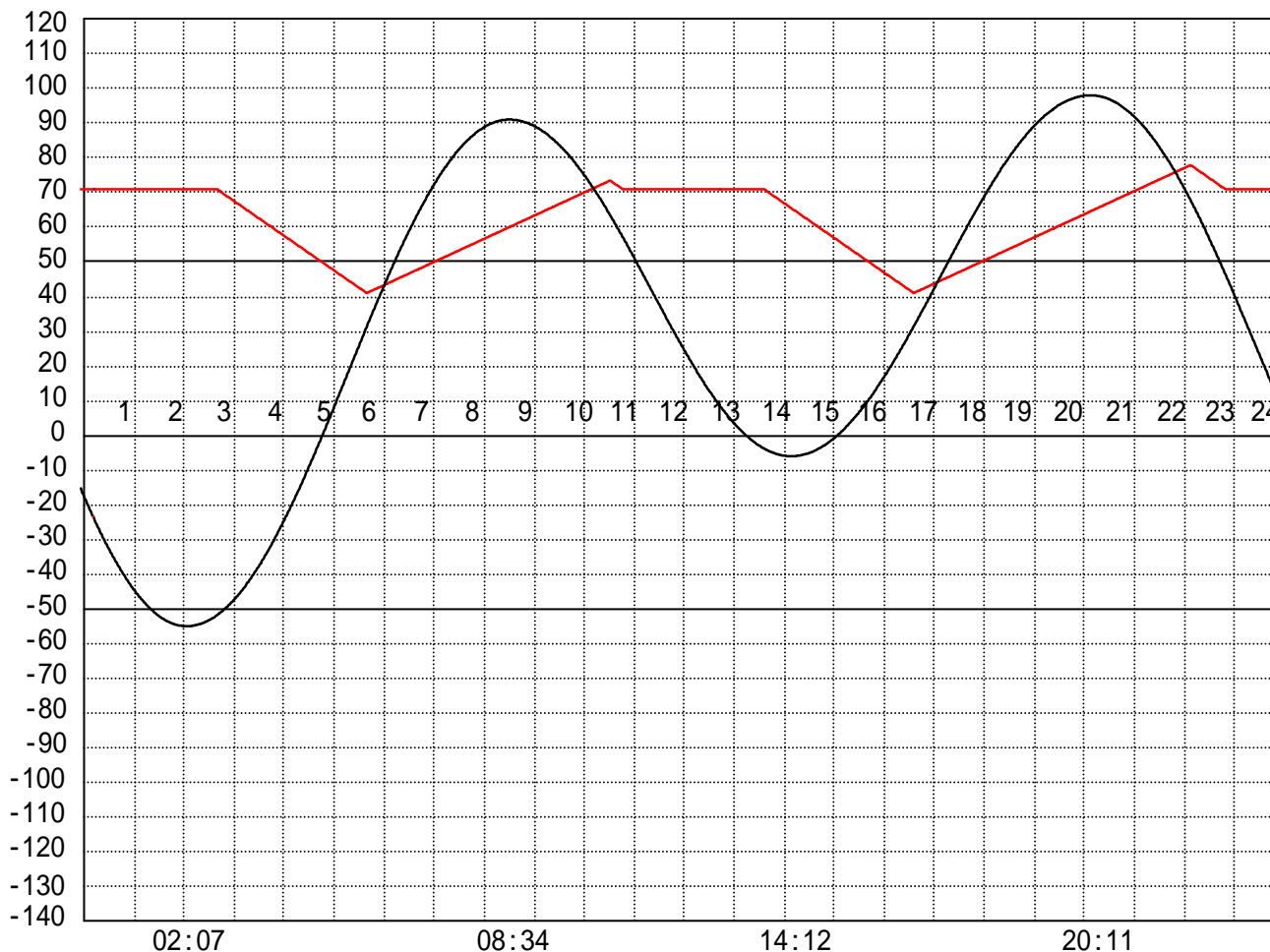
定水位 T.P cm
 " T.P cm
 最低水位 T.P cm

【指定門扉】

今切 号
 旧吉 号

【9時概況】

上流水位 T.P cm
 下流水位 T.P cm
 気 温
 天 候



操作モード	今 切 川	定水位 ()	定水位 ()
設定時刻		02:40 TP+40	13:30 TP+40
設定水位	旧 吉 野 川	"	"

管 理 日 報

平成 22年 9月 13日 月 曜日

【設定水位】

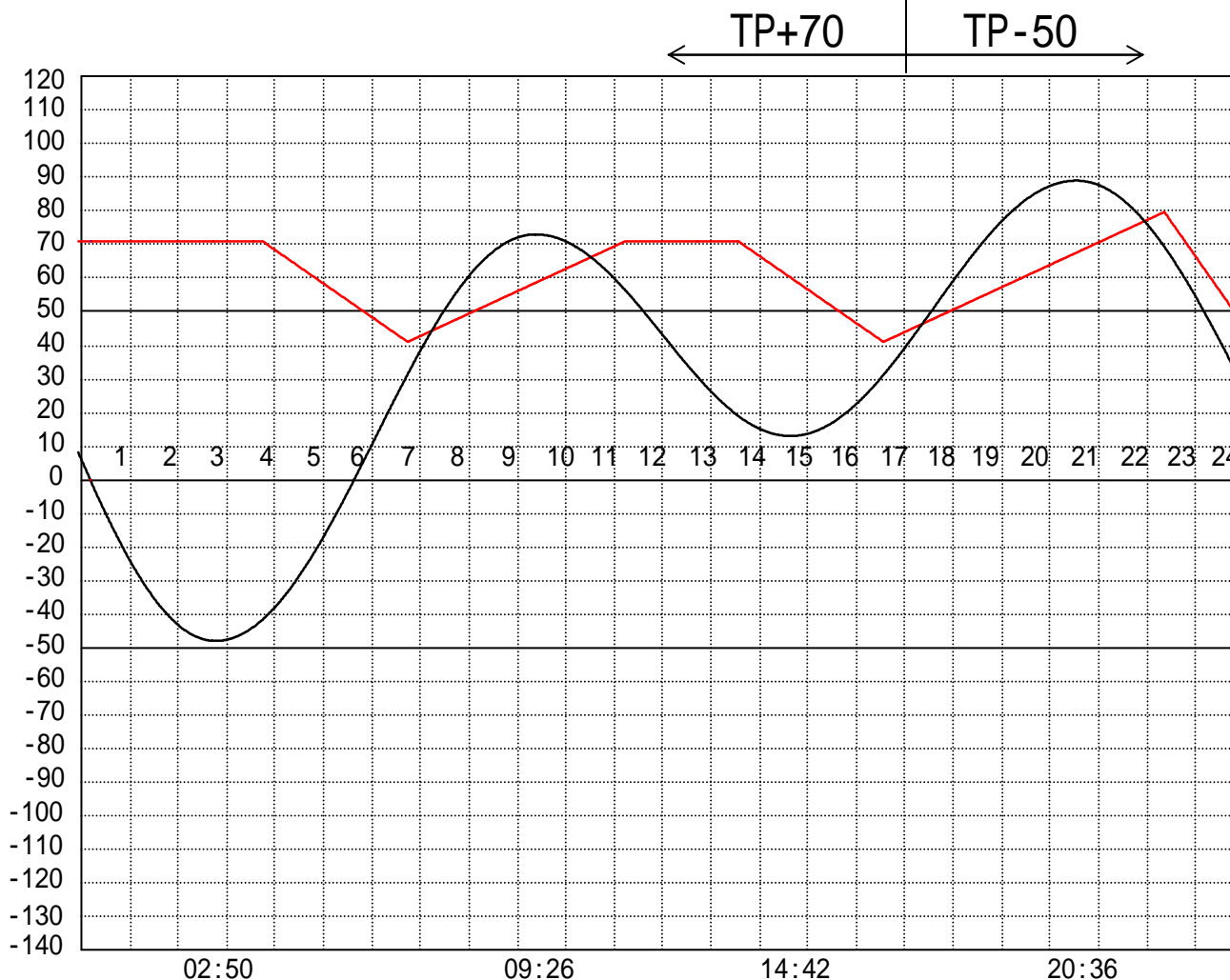
定水位 T.P cm
 " T.P cm
 最低水位 T.P cm

【指定門扉】

今切 号
 旧吉 号

【9時概況】

上流水位 T.P cm
 下流水位 T.P cm
 気 温
 天 候



操作モード	今 切 川	定水位 ()	定水位 ()	干満
設定時刻		03:40 TP+40	13:30 TP+40	21:20 6H
設定水位	旧 吉 野 川	"	"	"

管 理 日 報

平成 22年 9月 14日 火 曜 日

【設定水位】

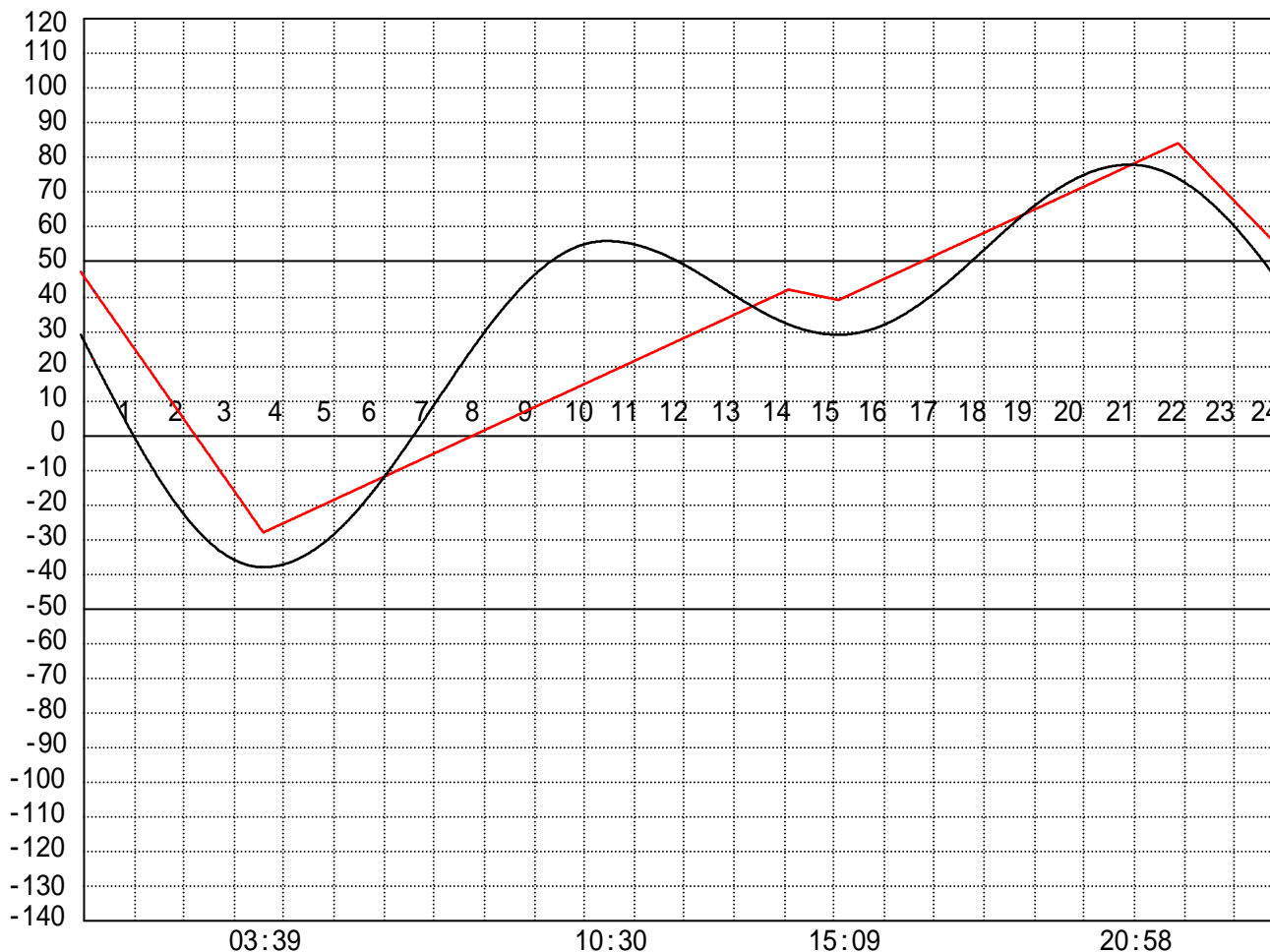
定水位 T.P cm
 " T.P cm
 最低水位 T.P cm

【指定門扉】

今切 号
 旧吉 号

【9時概況】

上流水位 T.P cm
 下流水位 T.P cm
 気 温
 天 候



操作モード	今 切 川
設定時刻	
設定水位	旧 吉 野 川

干満
 21:30 7H
 "

管 理 日 報

平成 22年 9月 15日 水 曜 日

【設定水位】

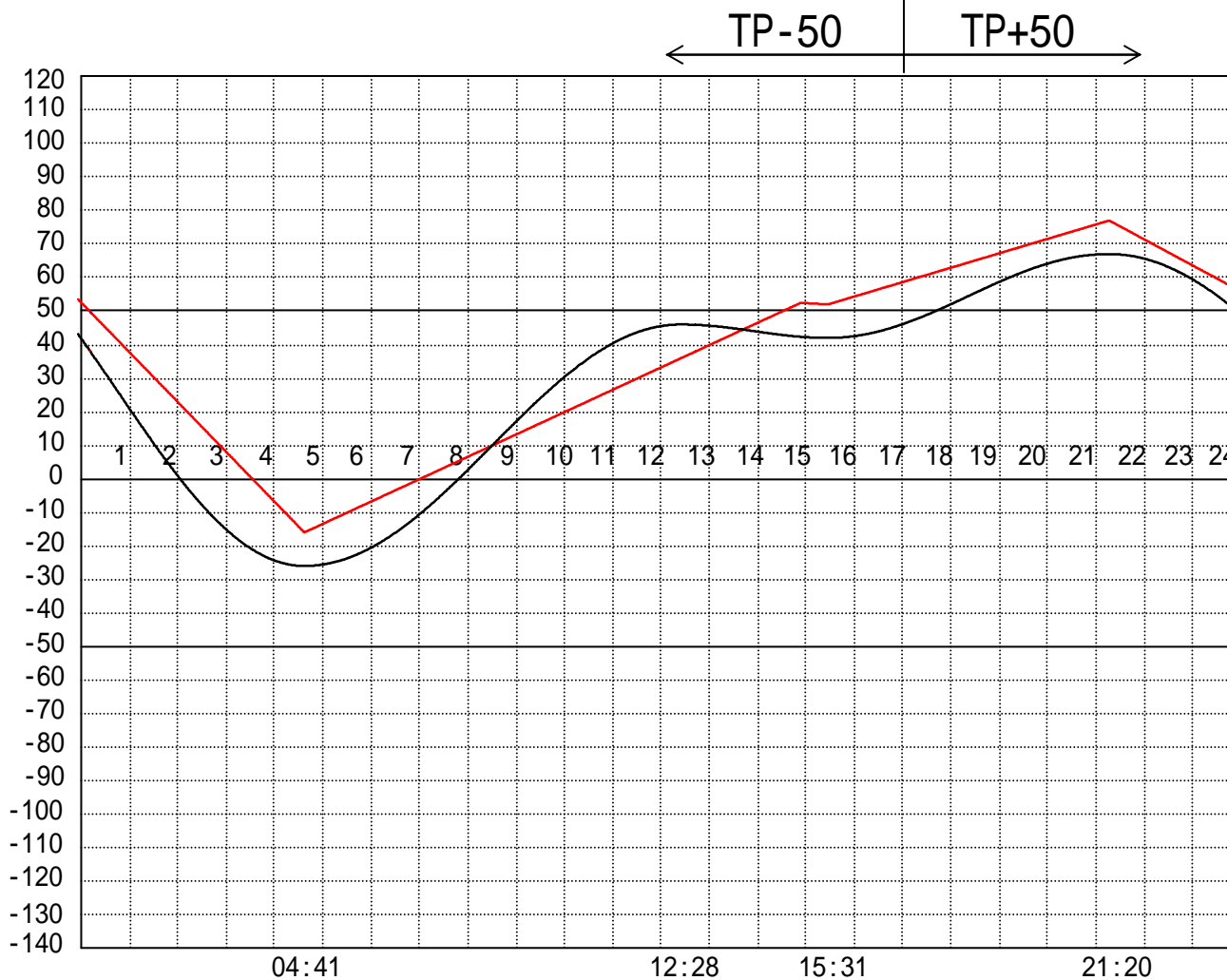
定水位 T.P cm
 " T.P cm
 最低水位 T.P cm

【指定門扉】

今切 号
 旧吉 号

【9時概況】

上流水位 T.P cm
 下流水位 T.P cm
 気 温
 天 候



操作モード 今 切 川
 設定時刻
 設定水位 旧 吉 野 川