

参考見積募集要領

次のとおり、参考見積を募集します。

令和3年9月13日

独立行政法人水資源機構
関西・吉野川支社長 村瀬 勝彦

1. 目的

この参考見積の募集は、関西・吉野川支社淀川本部中津川管理室で発注予定、変更予定業務の積算の参考とするための参考資料として依頼するものです。

2. 参考見積書の提出の資格

- (1) 水資源機構における令和3年度、4年度一般競争（指名競争）参加資格業者の認定を受けていることとします。
- (2) 営業に関し法律上必要とされる資格を有していることとします。
- (3) 水資源機構から「工事請負契約に係る指名停止等の措置要領」（平成6年5月31日付け6経契第443号）に基づき、淀川水系関連区域において指名停止を受けていないこととします。

3. 参考見積書の提出等

参考見積書は、次に従い提出してください。

- (1) 参考見積書は、「4. 参考見積内容」、「別紙」に沿って作成願います
- (2) 提出期間：令和3年9月13日(月) から令和3年9月17日(金) まで
持参する場合は、上記期間の土曜日、日曜日及び祝日を除く
毎日、午前8時45分から午後5時15分まで
- (3) 提出先
独立行政法人水資源機構 関西・吉野川支社長 村瀬 勝彦 宛
【担当】 関西・吉野川支社淀川本部中津川管理室 坂田
〒554-0001 大阪府大阪市此花区高見 1-10-46
TEL 06-6462-770 FAX 06-6462-1099
- (4) 提出方法
書面は持参、郵送又はファクシミリ(社印があること)により提出するものとします。

4. 参考見積内容

(1) 基本条件

1. 水資源機構中津川管理室構内に設置されている説明用看板の製作及び説明用看板シートの貼付を行うものです。
2. 作業項目、作業内容（詳細は別紙、別図、参考図）
説明用看板製作は、説明用看板①～④を1枚ずつの作成となります。
説明用看板シート貼付は、シート1枚の貼付となります。
なお、説明用看板①②③④のデータとして、JPGデータはお渡しできませんが、説明用看板シートのデータはありません。

(2) 作業項目、作業内容

作業項目	作業内容	作業数量
説明用看板製作		
説明用看板①製作	製作、取付金具（看板は取り外し可能とする）	1枚当たり
説明用看板②製作	製作、取付金具（看板は取り外し可能とする）	1枚当たり
説明用看板③製作	製作、取付金具（看板は取り外し可能とする）	1枚当たり
説明用看板④製作	製作、取付金具（看板は取り外し可能とする）	1枚当たり
説明用看板シート貼付		
説明用看板シート製作	製作	1枚当たり
説明用看板シート貼付	既設看板にカットシート貼り付け	1枚当たり

(3) 費用算出の構成と見積徴収範囲

- ① 参考見積徴収範囲は、上記(2)「作業項目、作業内容」を実施する為に必要な費用とします。

(4) 諸経費等

上記業務を実施するために必要な諸経費を計上してください。なお、計上方法は、説明用看板製作と説明用看板シート貼付に分けた費用の計上とします。

5. 募集要項書に対する質問

この募集要項に対する質問がある場合においては、次に従い、書面(様式は自由)による提出とします。

- (1) 提出期間：令和3年9月13日(月) から令和3年9月17日(金) まで
持参する場合は、上記期間の土曜日、日曜日及び祝日を除く毎日、午前8時45分から午後5時15分まで
- (2) 提出場所：3.(3)に同じ。
- (3) 提出方法：3.(4)に同じ。

6. 質問に対する回答

質問に対する回答書は、次のとおり閲覧に供します。

- (1) 閲覧期間：令和3年9月13日(月) から令和3年9月17日(金) まで
- (2) 閲覧方法：ホームページに掲載します。

7. 参考見積書作成及び提出に要する費用

参考見積提出者の負担とする。

8. ヒアリング

提出していただいた参考見積書についてヒアリングを実施することがあります。

9. その他

この参考見積書をご提出いただいたことで、業務の指名又は競争参加資格をお約束するものではありません。

ご提出いただいた参考見積書は、業務積算の目的以外には使用いたしません。

別紙

○業務内容

第1章 施工

第1節 高見機場説明用看板製作外

1-1 説明用看板製作

1. 説明用看板は、下記の仕様に基づくものとします。設置位置は、参考図によるものとします。

① 説明用看板①、②、③、④

素材 : アルミニウム合板 (t=1mm)

色等 : 別図参照 (カッティングシート)

サイズ : 横 1,100mm 縦 800mm 程度 (取付金具付)

文字タイプ : ゴシック体

構造 : 説明用看板の構造は、人が容易に取付・取外しができる構造とします。

その他 : 持ち運び時、看板の損傷や人へのけが等を考慮し、看板端部を加工又は保護するものとします。

1-2 説明用看板シート貼付

2. 説明用看板シートは、下記の仕様に基づくものとします。貼付位は、参考図によるものとします。

② 説明用看板シート

素材・色等 : 別図参照 (カッティングシート)

サイズ : 横 1,700mm 縦 1,200mm 程度

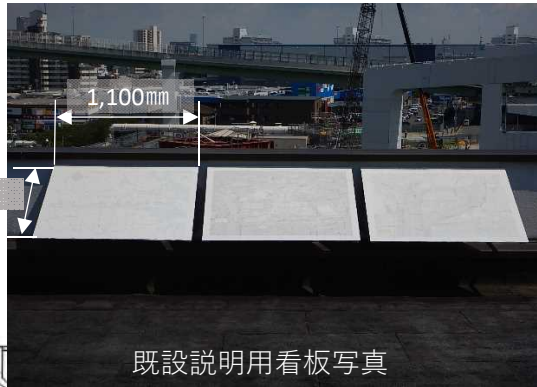
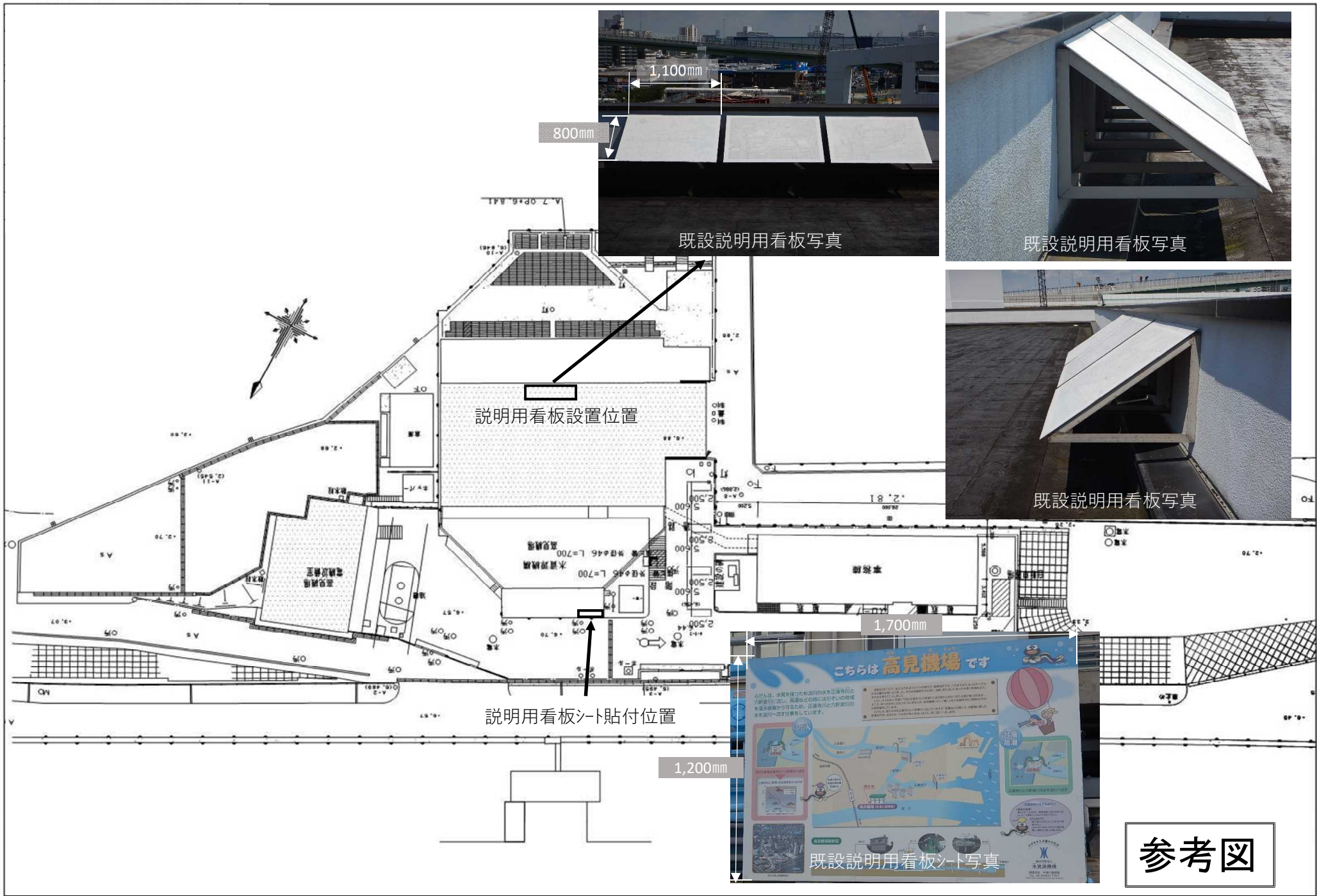
文字タイプ : ゴシック体

○見積もり書式

下記様式にて、各作業項目を構成する単価、金額を記載してください。

なお、記載の構成は標準的なものです。他構成要素があるなどした場合、適宜書き換えて記載いただいて構いません。

作業項目	作業数量	名称	歩掛項目	数量	単価	金額
説明用看板製作						
説明用看板①製作	1枚当たり	製作	製作費	1枚	円	円
説明用看板②製作	1枚当たり	製作	製作費	1枚	円	円
説明用看板③製作	1枚当たり	製作	製作費	1枚	円	円
説明用看板④製作	1枚当たり	製作	製作費	1枚	円	円
説明用看板シート貼付						
説明用看板シート製作	1枚当たり	製作	製作費	1枚	円	円
説明看板用シート貼付	1枚当たり	貼付	労務費等	1枚	円	円
諸経費						
諸経費 (説明用看板製作)				1式	円	円
諸経費 (説明用看板シート貼付)				1式	円	円



既設説明用看板写真



既設説明用看板写真



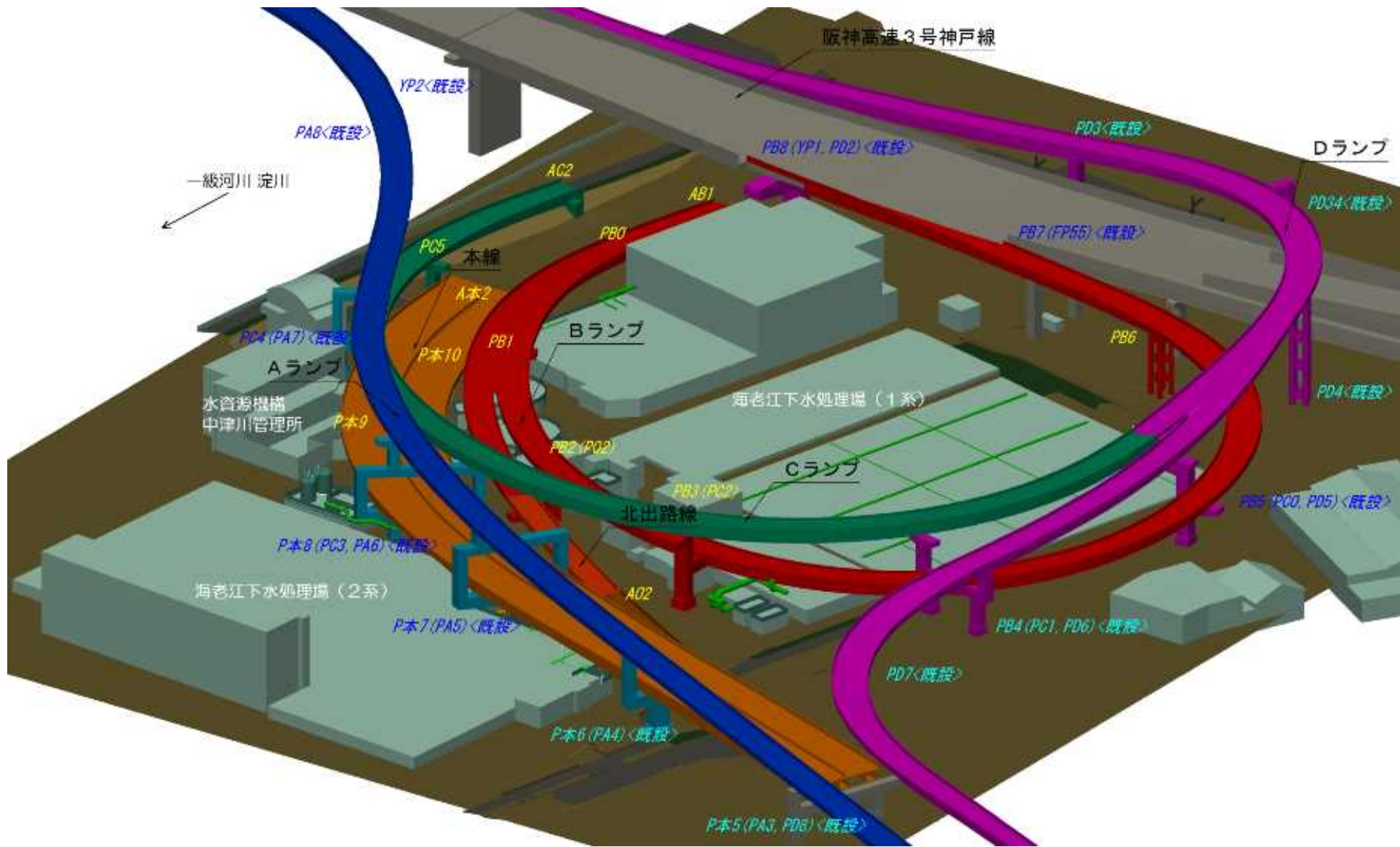
既設説明用看板写真



既設説明用看板シート写真

参考図

別 図



説明用看板①

正蓮寺川利水施設全体図



阪神高速道路 海老江ジャンクション(完成予想図)



高見機場付近上空写真



こちらは高見機場です



ふだんは、水質を保つため淀川の水を正蓮寺川と六軒家川に流し、高潮などの時には川ぞいの地域を浸水被害から守るため、正蓮寺川と六軒家川の水を淀川へ流す仕事をしています。

- 1 昭和40年代(左), 私たちの生活スタイルの発化で、同地域でも、これまでより、もっと多くの人の水の確保が必要になりました。その水を確保するために、当時、淀川に存在した中流川を堰めて、その水を使うことになりました。
- 2 しかし、そうすると、中流川下流の正蓮寺川と六軒家川の水が流れなくなり、水質が悪くなります。そこで、淀川の水をこの2つの川に流すため、高見機場(ポンプ場)と排水水路を作り、昭和45年から稼働開始しています。
- 3 ふだんは、淀川の水を正蓮寺川と六軒家川に流していますが、高潮などの時には、大規模に築いた新築水門をしめるため、川の水があふれないように、淀に淀川へ流します。



ふだん

淀川の水を正蓮寺川と六軒家川へ流す

正蓮寺川と六軒家川の水質を保つための水



台風高潮

正蓮寺川と六軒家川の水を淀川へ流す

正蓮寺川ってどんな川?

【新設の確保】
高潮の押し寄せ(約10m)、避難場所(土留め)の確保に備え、浸水被害防止に努めます。

【CA(浄水)】
浄水場の設備によってきれいな水を確保します。

【水質の向上】
川の水質を向上させ、淀川の水質を向上させ、環境に貢献します。



関西電力株式会社

水資源機構

独立行政法人

関西電力 中流川管理室
TEL 06 25462 770