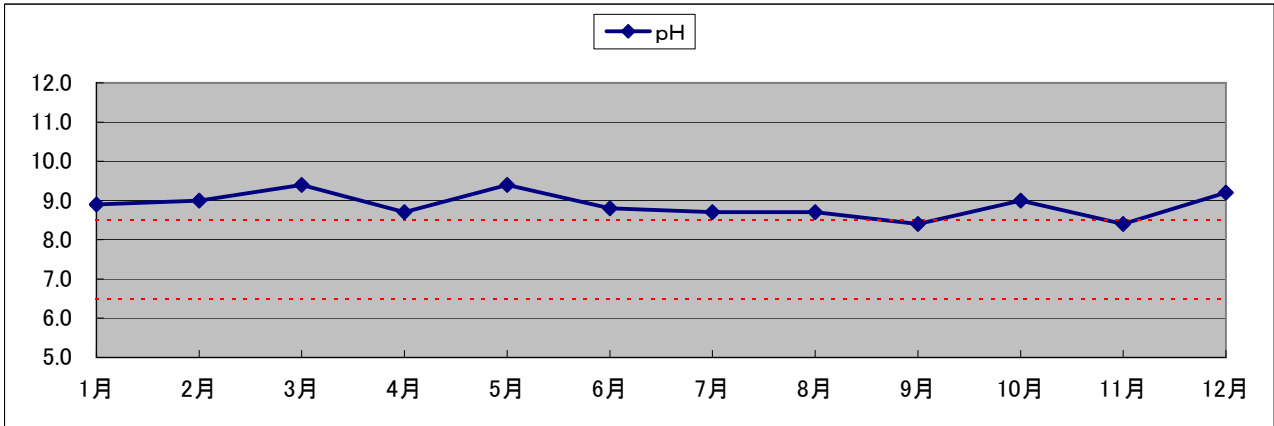


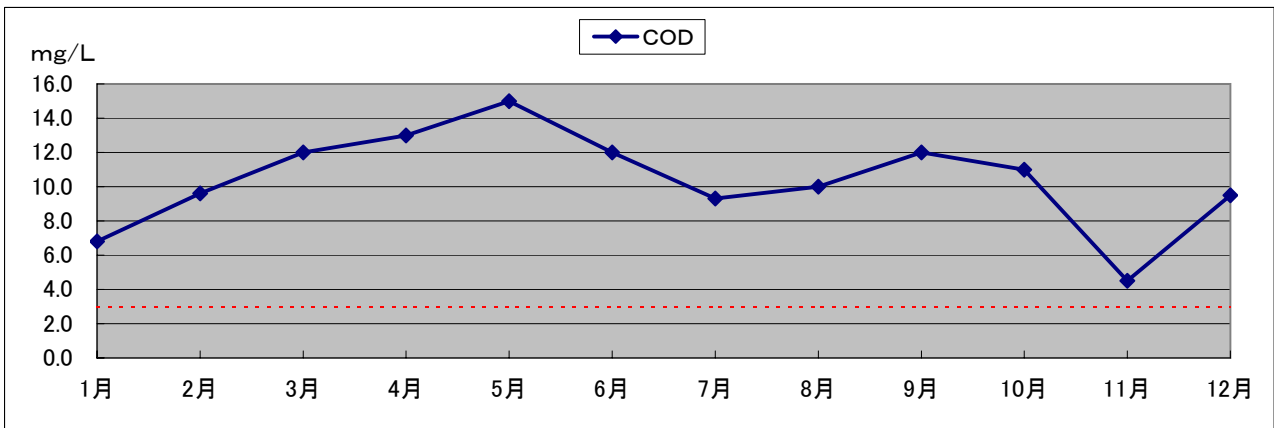
舟戸大橋

平成25年

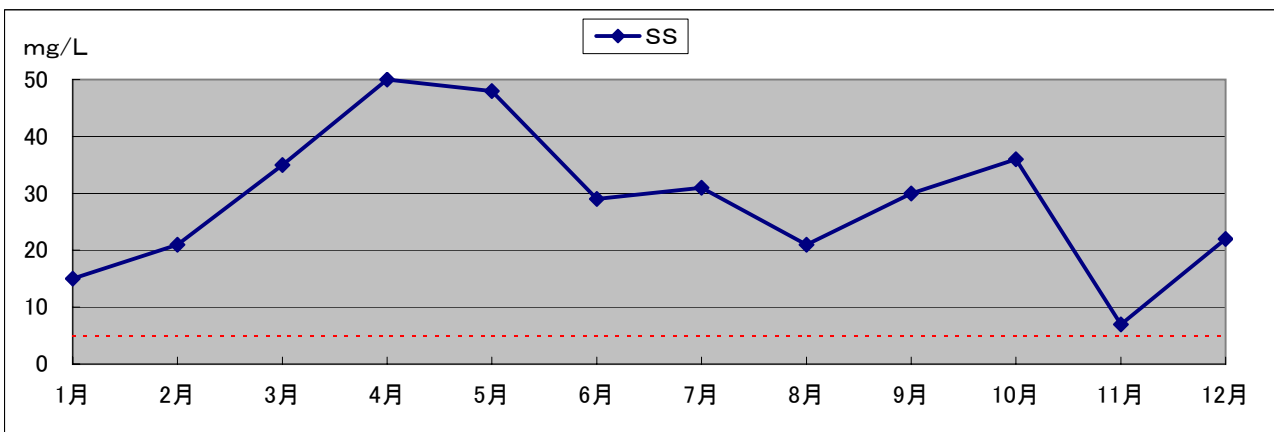
測定項目 \ 月日	1月	2月	3月	4月	5月	6月	7月	8月	9月	10月	11月	12月	平均値
pH	8.9	9.0	9.4	8.7	9.4	8.8	8.7	8.7	8.4	9.0	8.4	9.2	8.9
COD (mg/ℓ)	6.8	9.6	12.0	13.0	15.0	12.0	9.3	10.0	12.0	11.0	4.5	9.5	10.4
SS (mg/ℓ)	15	21	35	50	48	29	31	21	30	36	7	22	29



環境基準値：6.5以上 8.5以下



環境基準値：3mg/L以下



環境基準値：5mg/L以下