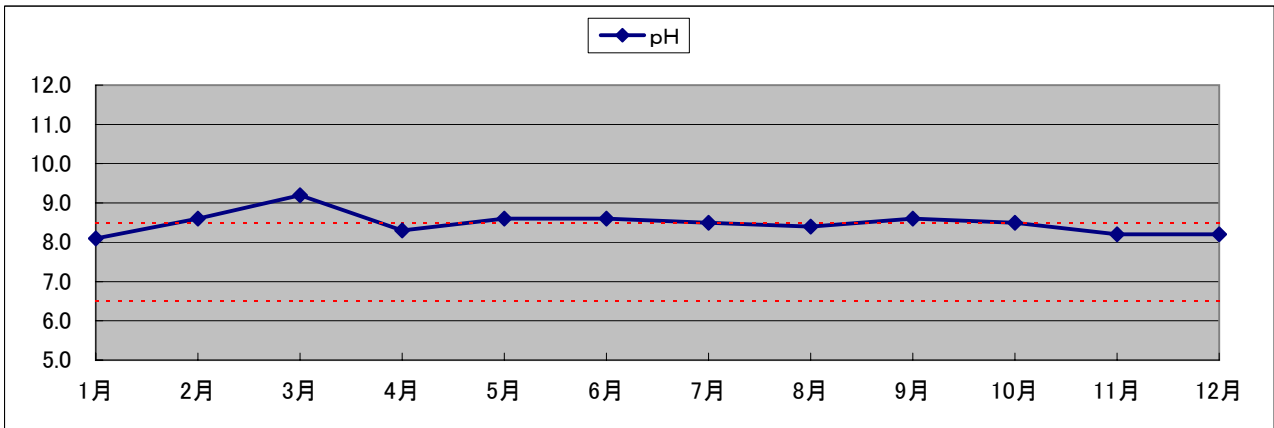


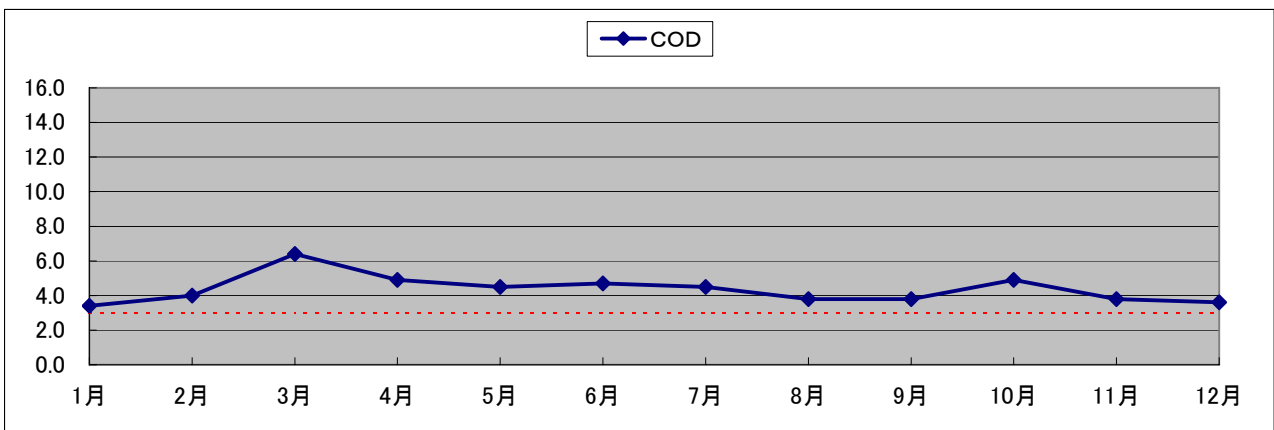
# 東金ダム (中層)

平成25年

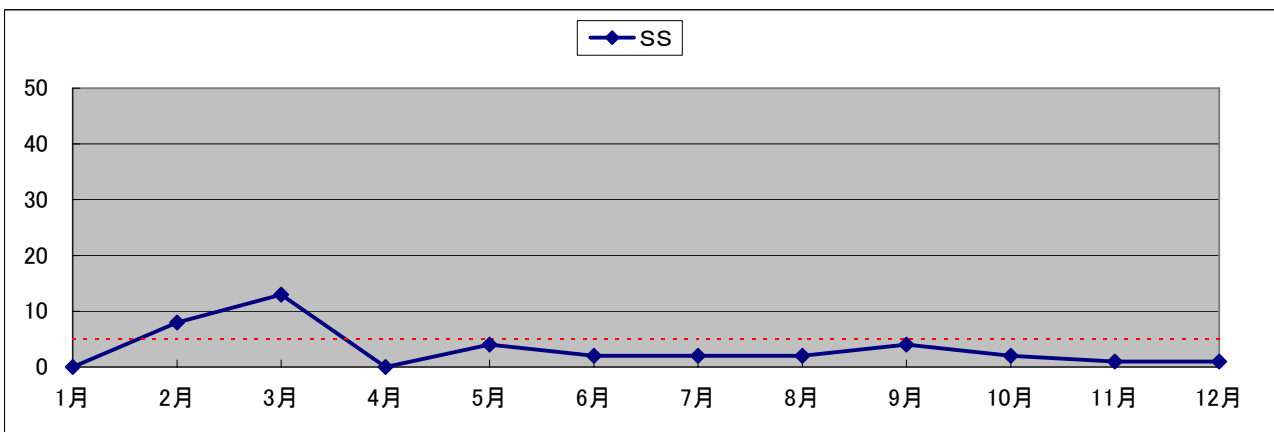
測定項目 \ 月日	1月	2月	3月	4月	5月	6月	7月	8月	9月	10月	11月	12月	平均値
pH	8.1	8.6	9.2	8.3	8.6	8.6	8.5	8.4	8.6	8.5	8.2	8.2	8.5
COD (mg/ℓ)	3.4	4.0	6.4	4.9	4.5	4.7	4.5	3.8	3.8	4.9	3.8	3.6	4.4
SS (mg/ℓ)	<1	8	13	<1	4	2	2	2	4	2	1	1	4



環境基準値 : 6.5以上 8.5以下



環境基準値 : 3mg/L以下



環境基準値 : 5mg/L以下