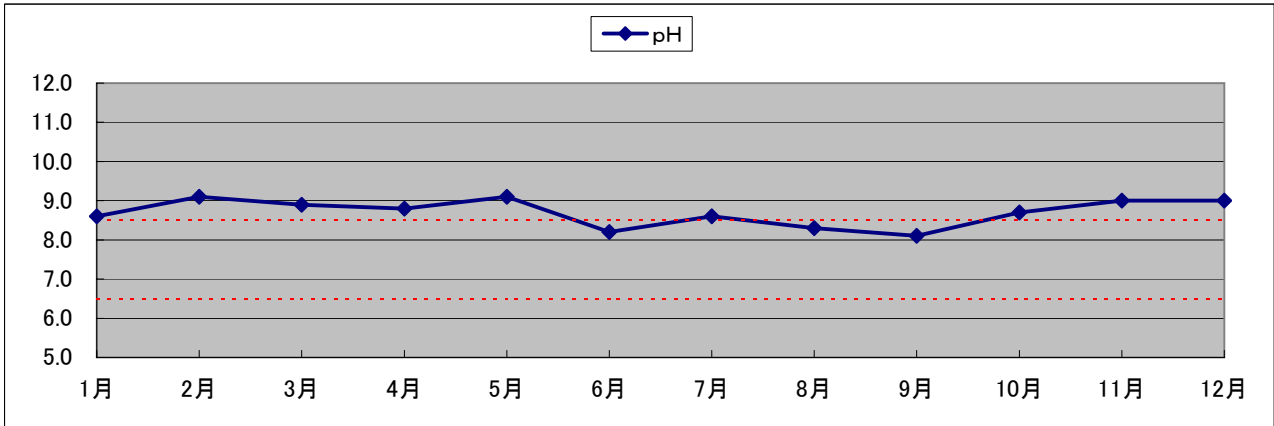


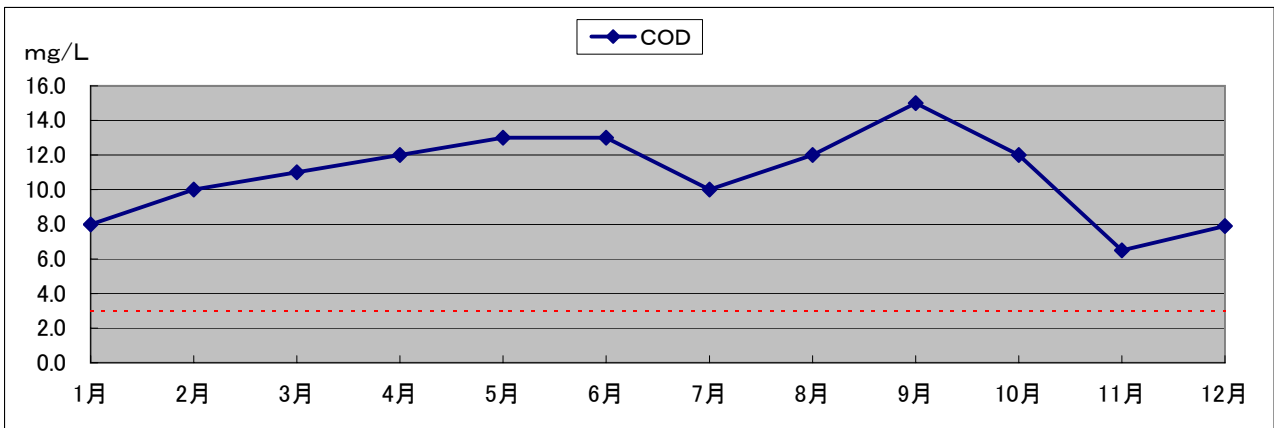
# 鶴 卷 橋

平成25年

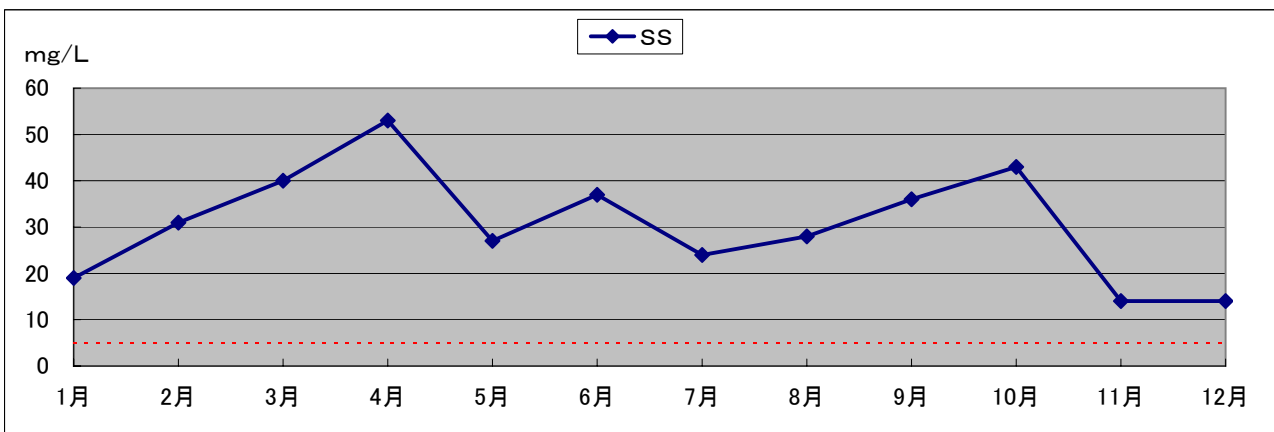
測定項目 \ 月日	1月	2月	3月	4月	5月	6月	7月	8月	9月	10月	11月	12月	平均値
pH	8.6	9.1	8.9	8.8	9.1	8.2	8.6	8.3	8.1	8.7	9.0	9.0	8.7
COD (mg/ℓ)	8.0	10.0	11.0	12.0	13.0	13.0	10.0	12.0	15.0	12.0	6.5	7.9	10.9
SS (mg/ℓ)	19	31	40	53	27	37	24	28	36	43	14	14	31



環境基準値：6.5以上 8.5以下



環境基準値：3mg/L以下



環境基準値：5mg/L以下