

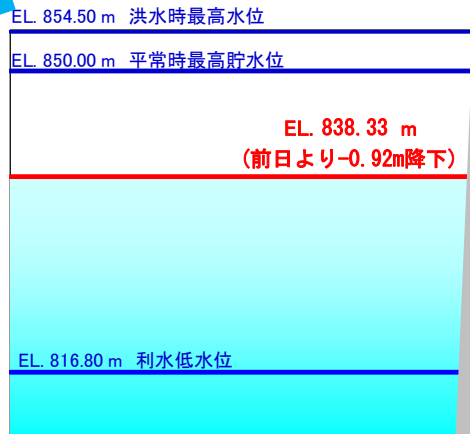
〔矢木沢ダムの状況〕

5月27日 0時現在

**前日の
ダム貯水池からの補給量 350 万 m^3**

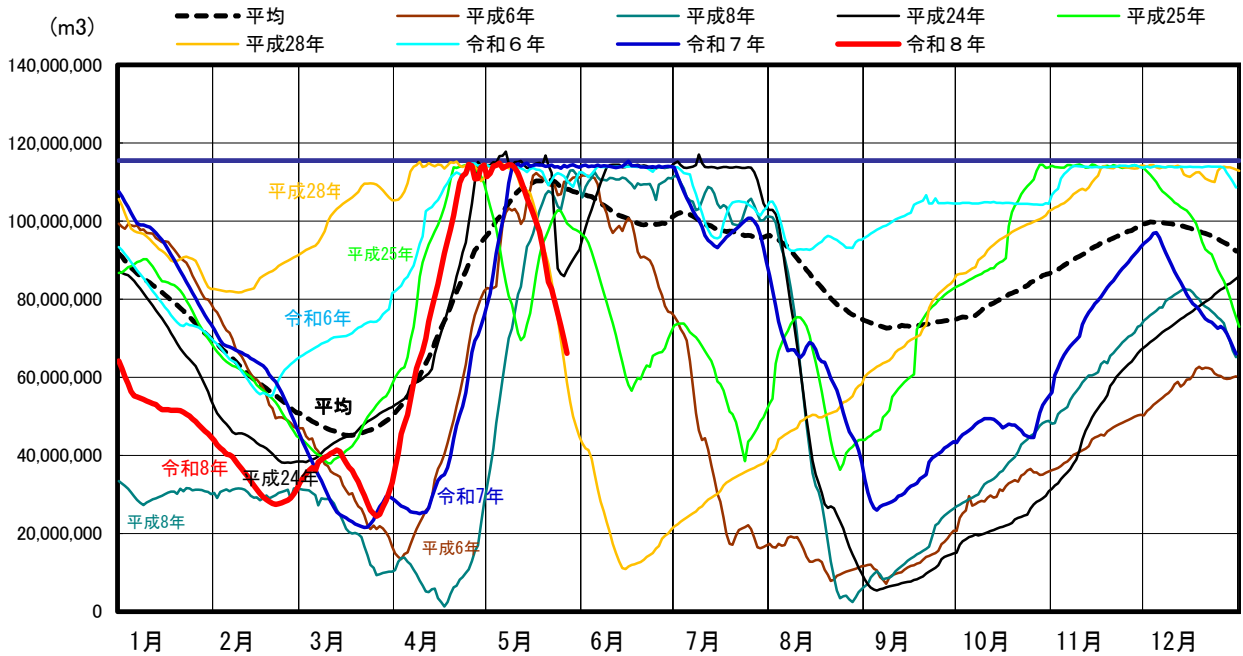
貯水量 6,609 万 m^3
 貯水率 57 %
 前日より 3 % 減少

27.2 m^3/s (前日の平均流入量)

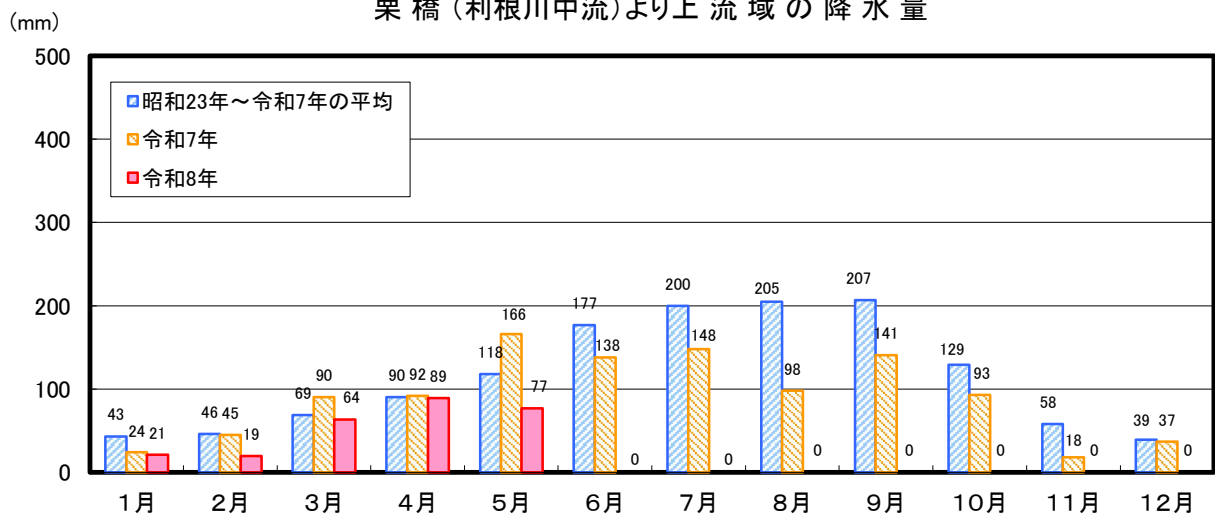


※須田貝ダム(下池)から矢木沢ダム(上池)への揚水量を除いた (前日の平均放流量) 矢木沢ダム単独の流入量・放流量 69.7 m^3/s

矢木沢ダム貯水量 (平均は、H4-R7平均)

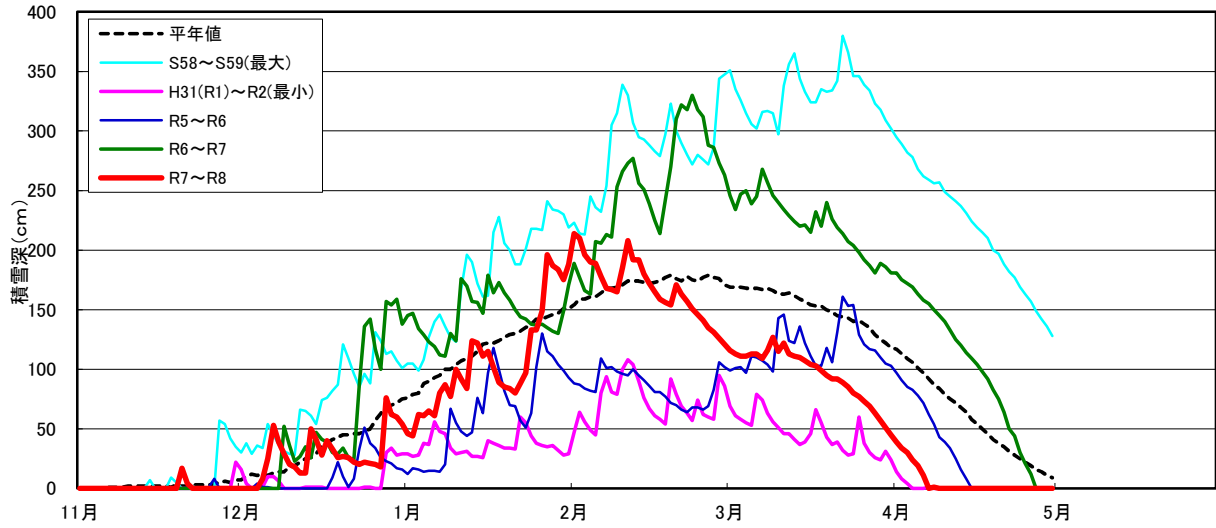


栗橋(利根川中流)より上流域の降水量



※「栗橋上流域の降水量」は、国土交通省関東地方整備局資料を基に作成

矢木沢ダム積雪深



注) 最大・最小：管理開始 (S42年) 以降、最大積雪深が最大・最小の年
平年値：管理開始 (S42年) 11月から令和7年5月までの平均値