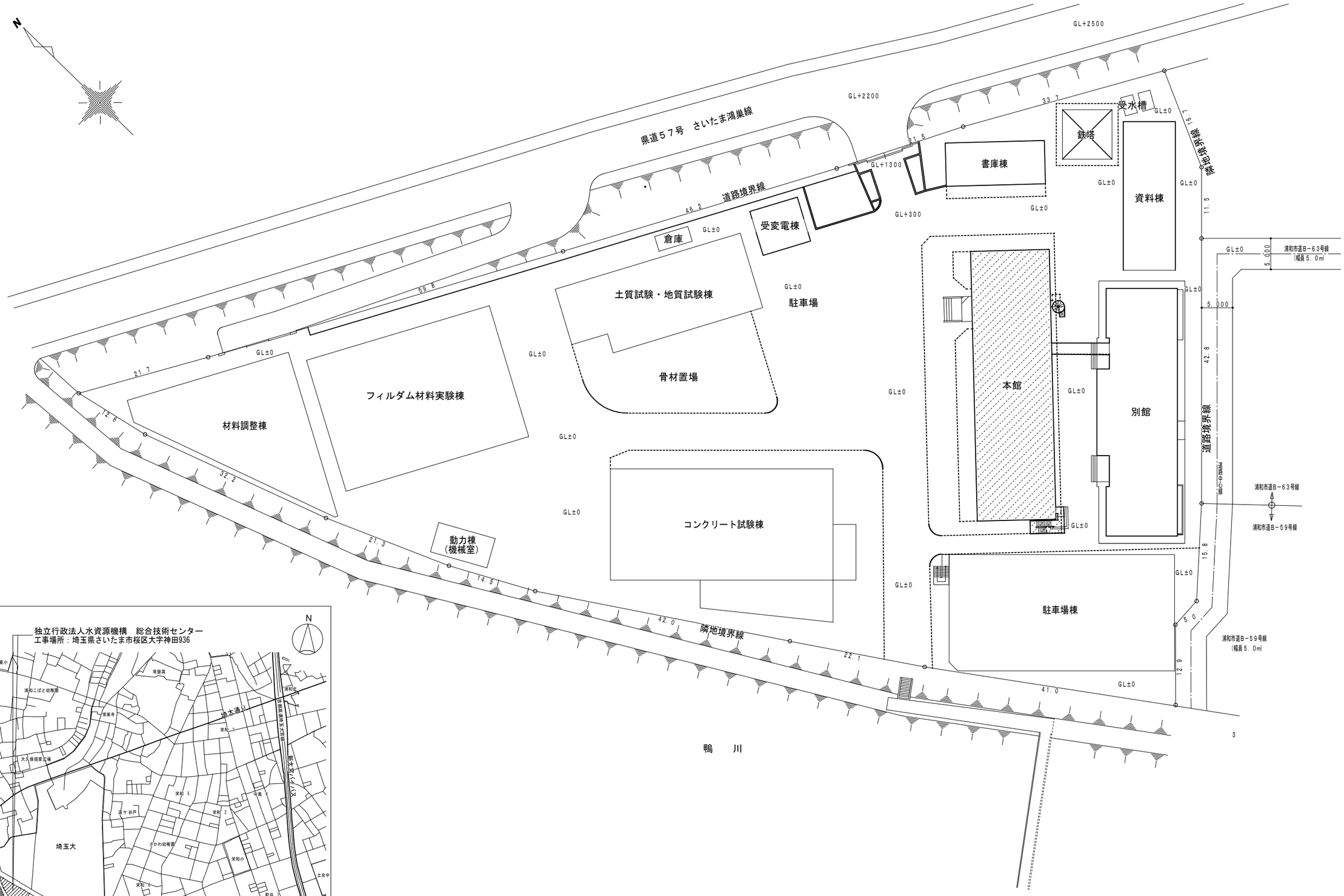

案　内　図

配置図　S＝1：300

：対象建物を示す

工事名	総合技術センター雨漏り散水調査業務	
名　称	案内図・配置図	図面番号　A－01
		縮　尺
登録番号	整理番号	
独立行政法人水資源機構　総合技術センター		

R階平面図　S＝1：100

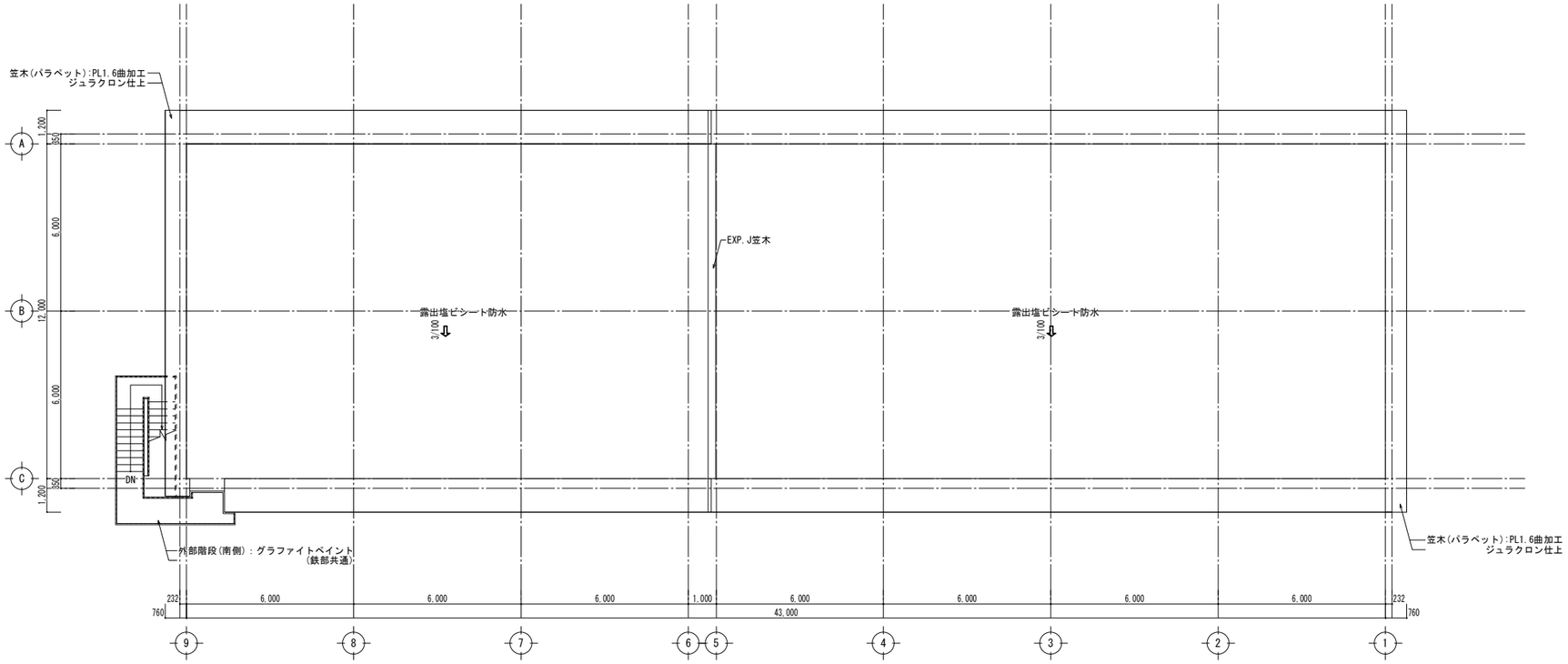

東・北側 立面図　S＝1：100

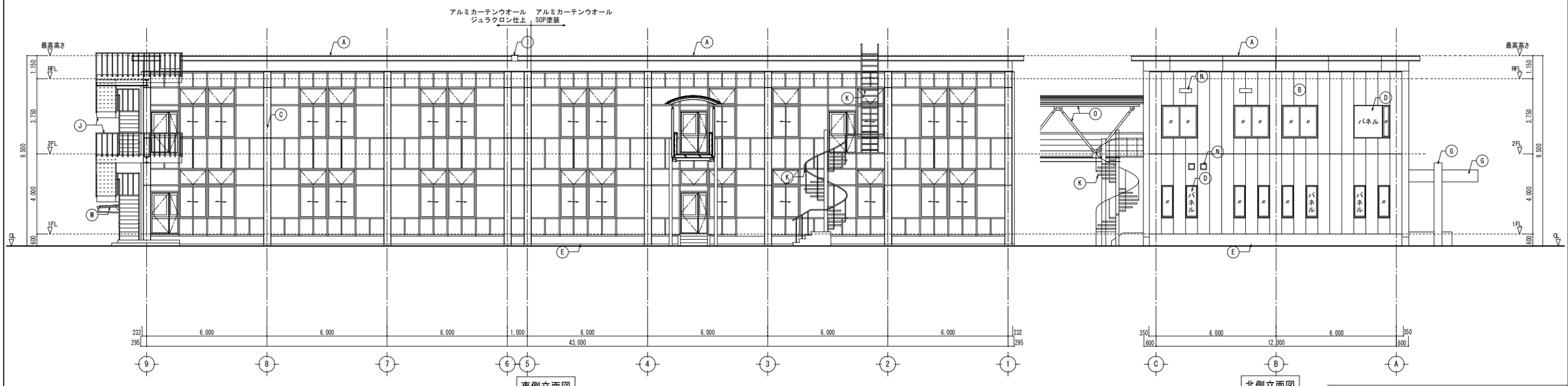

東側立面図

北側立面図

凡例

A	笠木：PL1.6曲加工ジュラクロン仕上	E	巾木：モルタル金ゴテ目地切り	I	EXP.Jカバー：SUS製	M	自転車置き場：SOP塗装(鉄部)
B	外壁：ALC125複層塗材E	F	ポーチ接続部：ラスモルタル複層塗材E	J	外部階段(南側)：グラファイトペイント(鉄部共通)	N	ウェザーカバー：SUS製
C	外壁(柱型)：ラスモルタル複層塗材E	G	ポーチ(幕板・柱型)：PL1.6曲加工ジュラクロン仕上	K	外部階段(東側)：ジュラクロン仕上		
D	外壁(パネル)：複層塗材RE	H	ポーチ：人造大理石タイル	L	スロープ手摺：アルミ製		

工事名	総合技術センター雨漏り散水調査業務
名称	本館 平面図　立面図 東・北側
図面番号	A－02
縮尺	
登録番号	
整理番号	

独立行政法人水資源機構　総合技術センター