潮 位 表　　2025年　4月

この潮位表は、利根川河口堰制御の目的で作成したものであり、
航海その他の目的には使用できない。

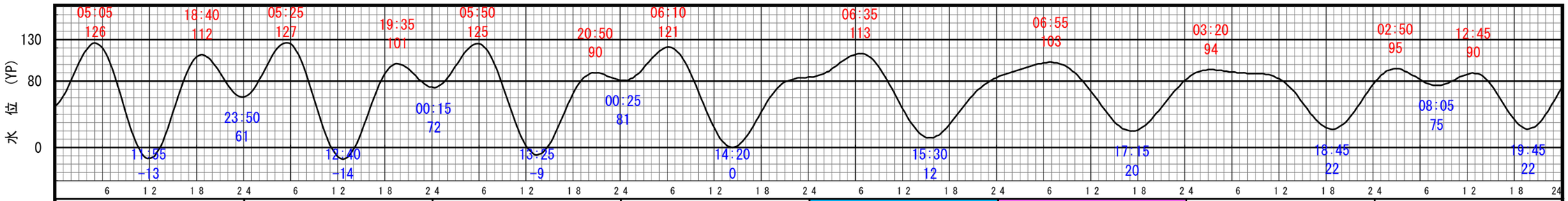

1日　潮差　大	2日　潮差　大	3日　潮差　大	4日　潮差　大	5日　潮差　大	6日　潮差　小	7日　潮差　小	8日　潮差　小

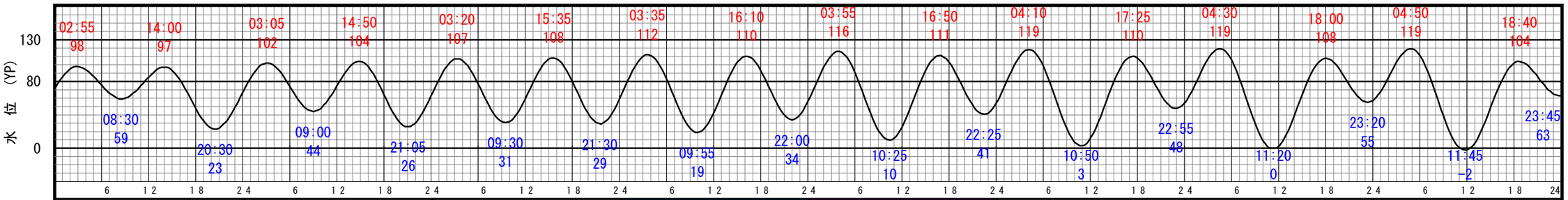

9日　潮差　小	10日　潮差　小	11日　潮差　小	12日　潮差　小	13日　潮差　大	14日　潮差　大	15日　潮差　大	16日　潮差　大

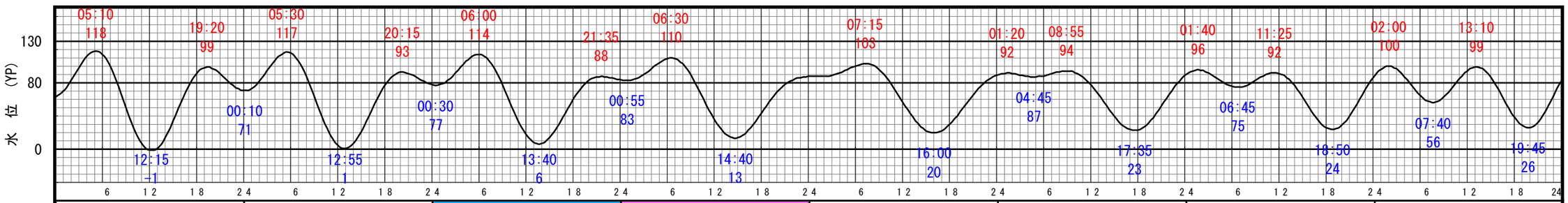

17日　潮差　大	18日　潮差　大	19日　潮差　大	20日　潮差　小	21日　潮差　小	22日　潮差　小	23日　潮差　小	24日　潮差　小

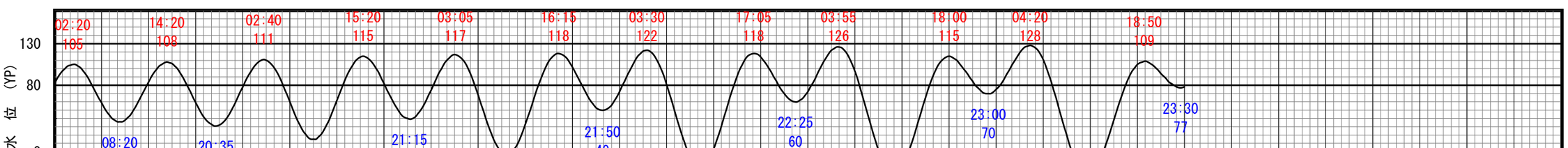

25日　潮差　小	26日　潮差　小	27日　潮差　大	28日　潮差　大	29日　潮差　大	30日　潮差　大		

独立行政法人　水資源機構　利根川河口堰管理所