潮 位 表　　2026年　10月

この潮位表は、利根川河口堰制御の目的で作成したものであり、
航海その他の目的には使用できない。

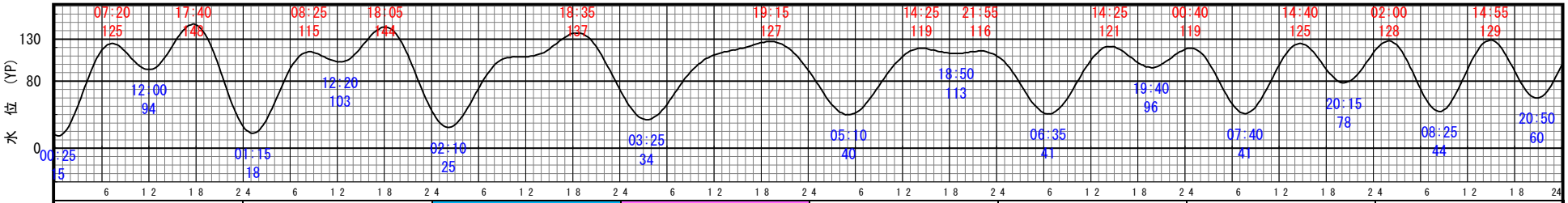

1日	2日	3日	4日	5日	6日	7日	8日
潮差 大	潮差 大	潮差 大	潮差 小	潮差 小	潮差 小	潮差 小	潮差 小

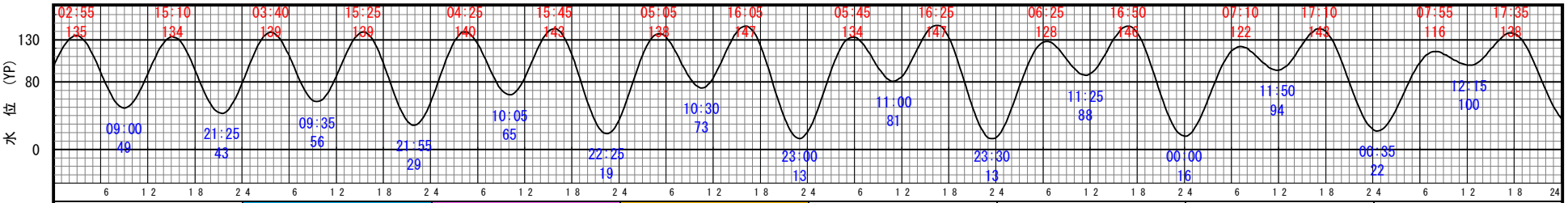

9日	10日	11日	12日	13日	14日	15日	16日
潮差 小	潮差 大	潮差 大	潮差 大	潮差 大	潮差 大	潮差 大	潮差 大

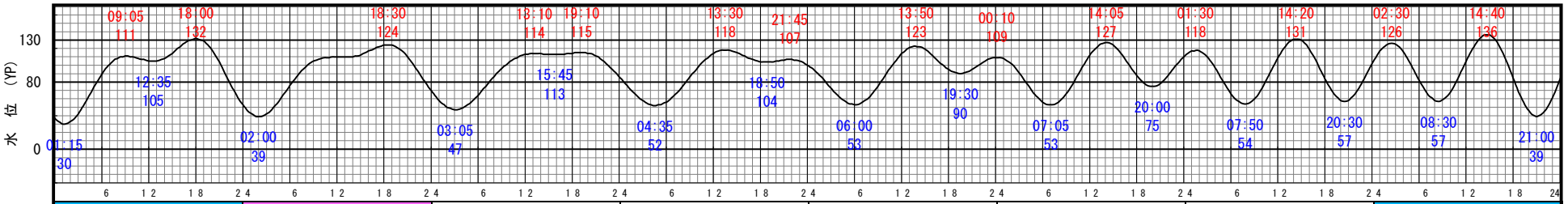

17日	18日	19日	20日	21日	22日	23日	24日
潮差 大	潮差 小	潮差 小	潮差 小	潮差 小	潮差 小	潮差 小	潮差 小

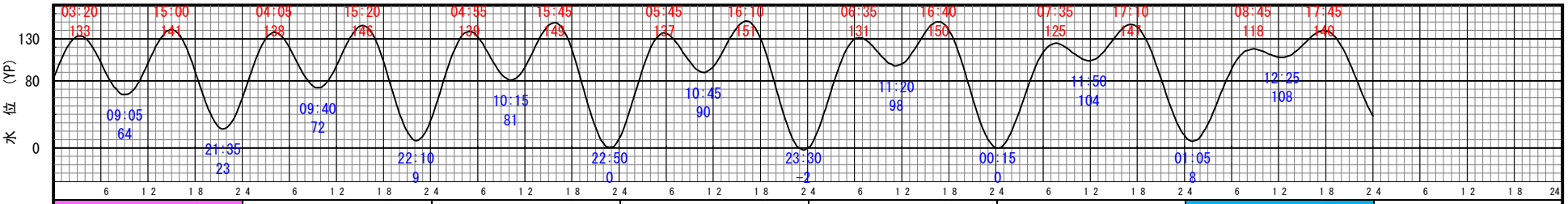

25日	26日	27日	28日	29日	30日	31日
潮差 大	潮差 大	潮差 大	潮差 大	潮差 大	潮差 大	潮差 大

独立行政法人　水資源機構　利根川河口堰管理所