

管 理 日 報

令和元年7月1日月曜日

【設定水位】

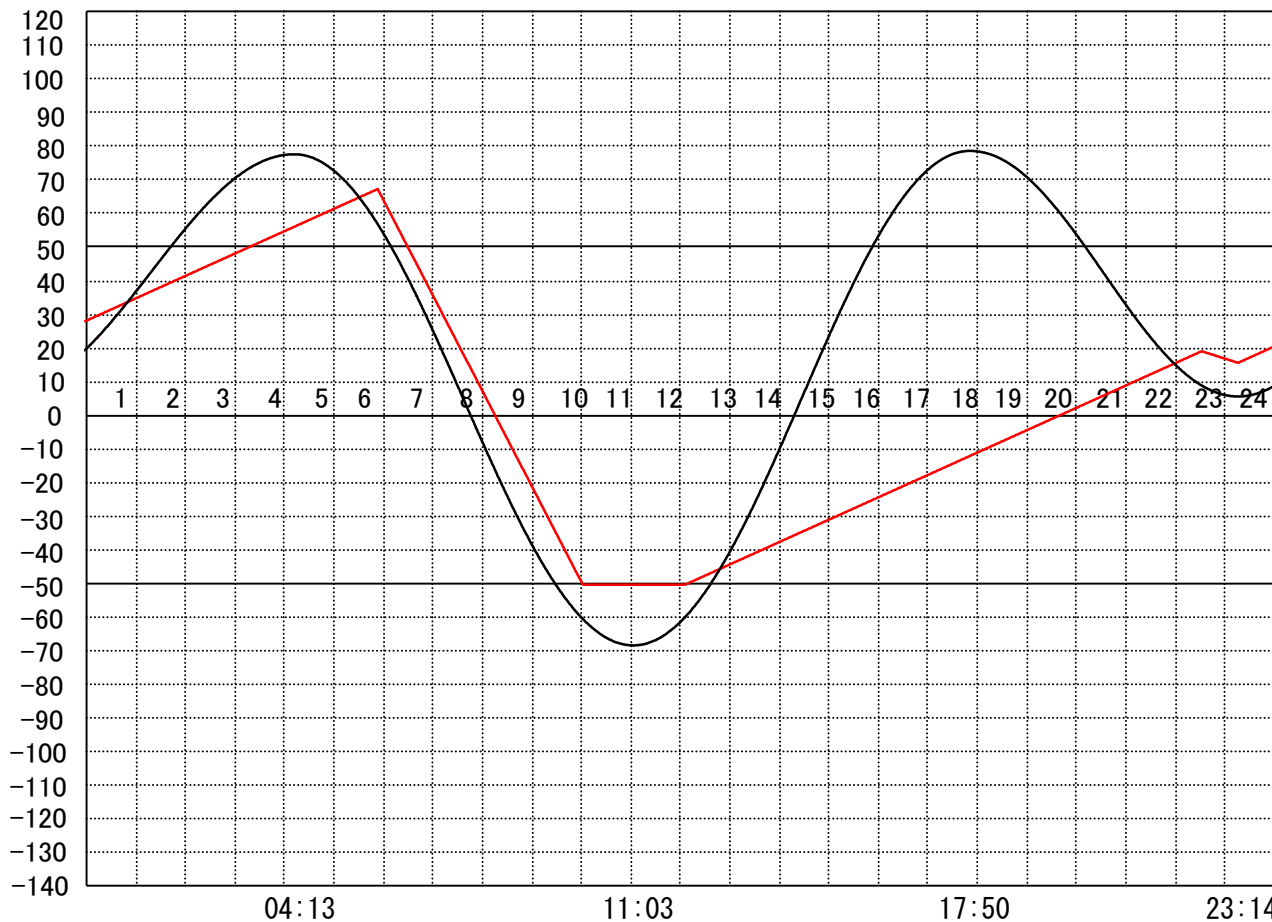
定水位 I T.P cm
 " II T.P cm
 最低水位 T.P cm

【指定門扉】

今切 号
 旧吉 号

【9時概況】

上流水位 T.P cm
 下流水位 T.P cm
 気 温
 天 候



操作モード
 設定時刻
 設定水位

今 切 川
 旧 吉 野 川

干満
 04:50 6H
 "

管 理 日 報

令 和 元 年 7 月 2 日 火 曜 日

【設定水位】

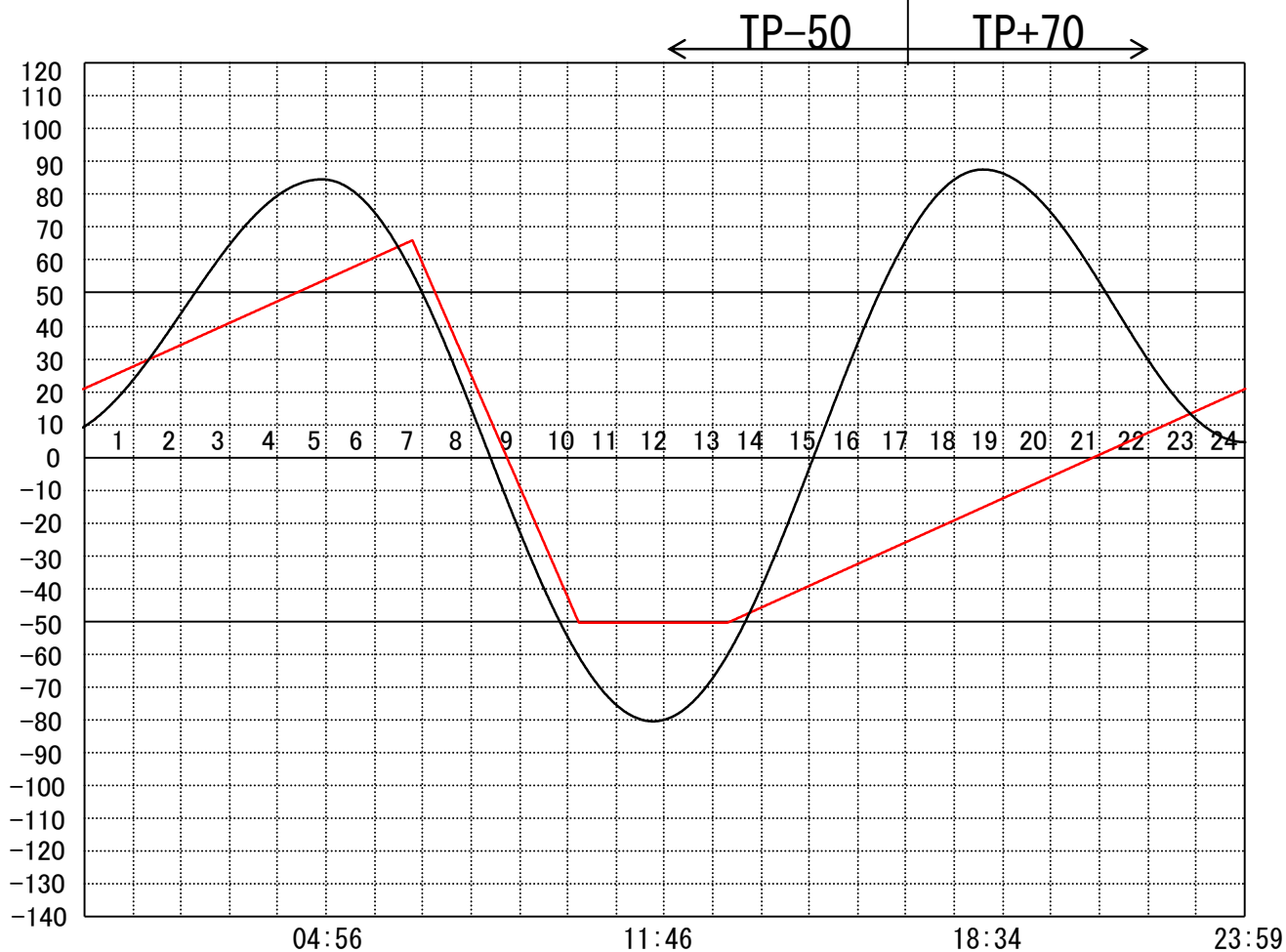
定水位 I T.P cm
 " II T.P cm
 最低水位 T.P cm

【指定門扉】

今切 号
 旧吉 号

【9時概況】

上流水位 T.P cm
 下流水位 T.P cm
 気 温
 天 候



操 作 モー
 ド 設 定
 時 刻 設
 定 水 位

今 切 川
 旧 吉 野 川

干満
 05:30 6H

''

管 理 日 報

令 和 元 年 7 月 3 日 水 曜 日

【設定水位】

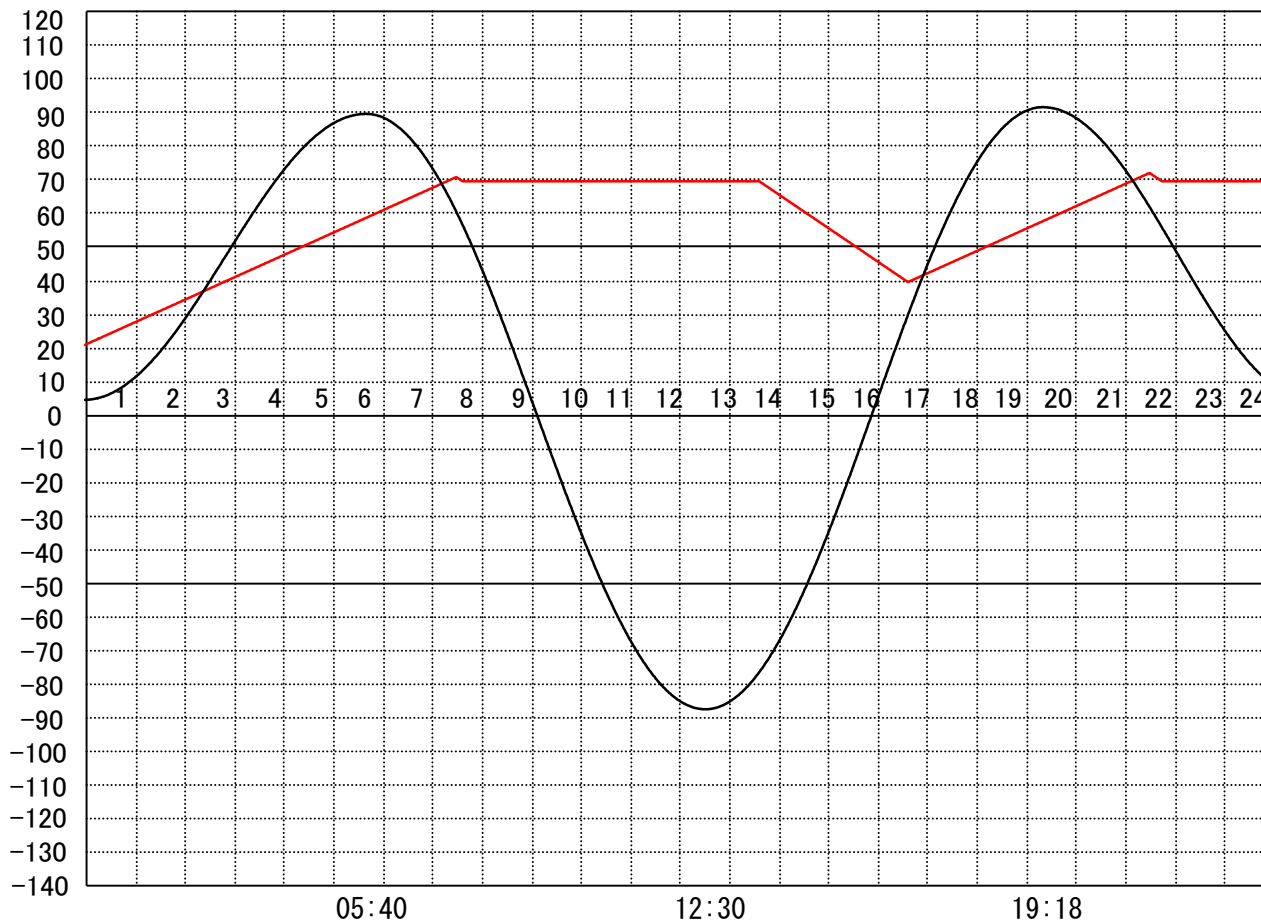
定水位 I T.P cm
 " II T.P cm
 最低水位 T.P cm

【指定門扉】

今切 号
 旧吉 号

【9時概況】

上流水位 T.P cm
 下流水位 T.P cm
 気 温
 天 候



操 作 モー
 ド 設 定
 時 刻 設
 定 水 位

今 切 川
 旧 吉 野 川

定水位 (Ⅱ)	定水位 (Ⅱ)
13:30 TP+40	23:40 TP+40
"	"

管 理 日 報

令 和 元 年 7 月 4 日 木 曜 日

【設定水位】

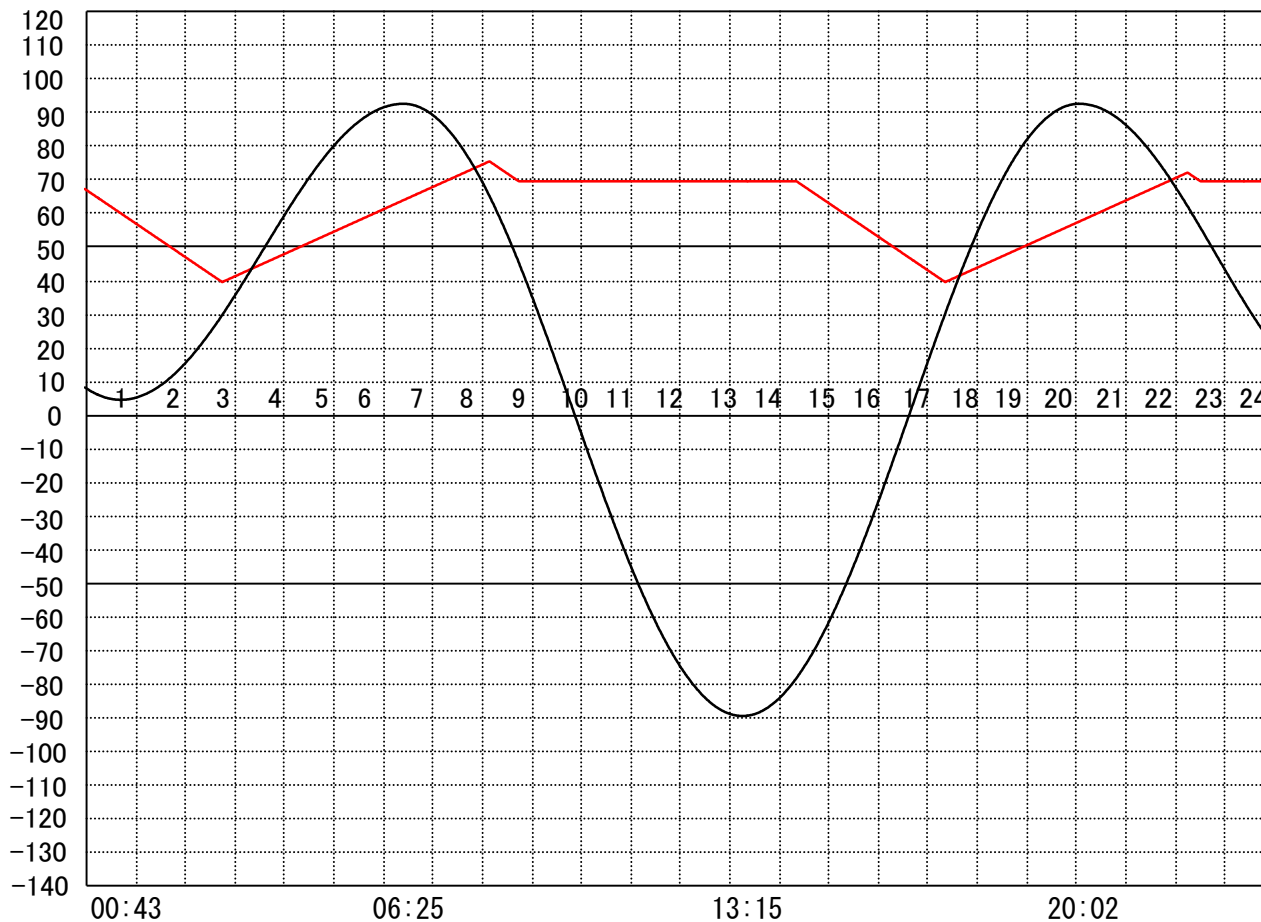
定水位 I T.P cm
 " II T.P cm
 最低水位 T.P cm

【指定門扉】

今切 号
 旧吉 号

【9時概況】

上流水位 T.P cm
 下流水位 T.P cm
 気 温
 天 候



操 作 モー
 ド 設 定
 時 刻 設
 定 水 位

今 切 川
 旧 吉 野 川

定水位 (II)
 14:20 TP+40

''

管 理 日 報

令和元年7月5日 金曜日

【設定水位】

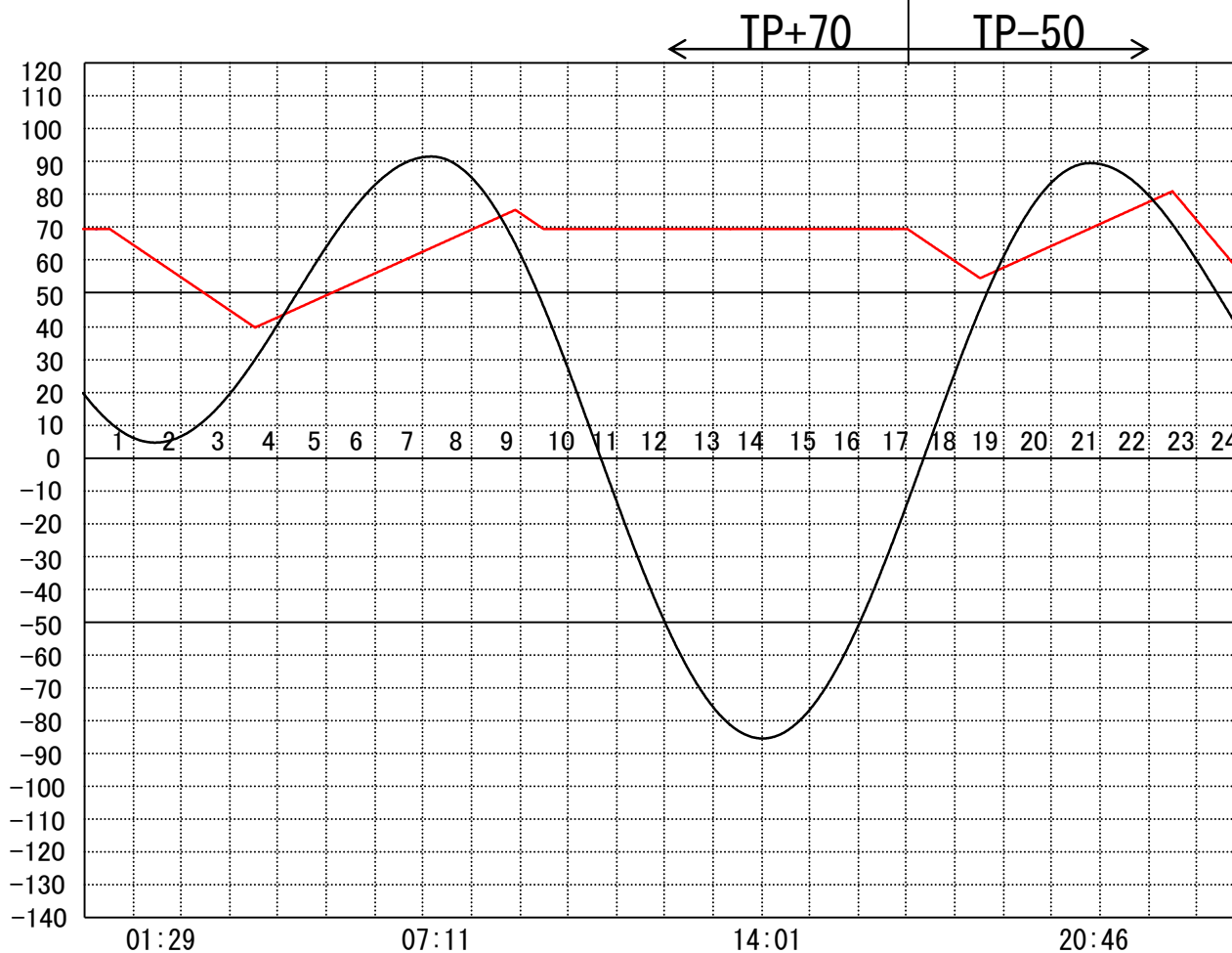
定水位 I T.P cm
 " II T.P cm
 最低水位 T.P cm

【指定門扉】

今切 号
 旧吉 号

【9時概況】

上流水位 T.P cm
 下流水位 T.P cm
 気 温
 天 候



操作モード
 設定時刻
 設定水位

今 切 川
 旧 吉 野 川

定水位 (II)
 00:30 TP+40

"

干満
 22:00 4H

"

管 理 日 報

令 和 元 年 7 月 6 日 土 曜 日

【設定水位】

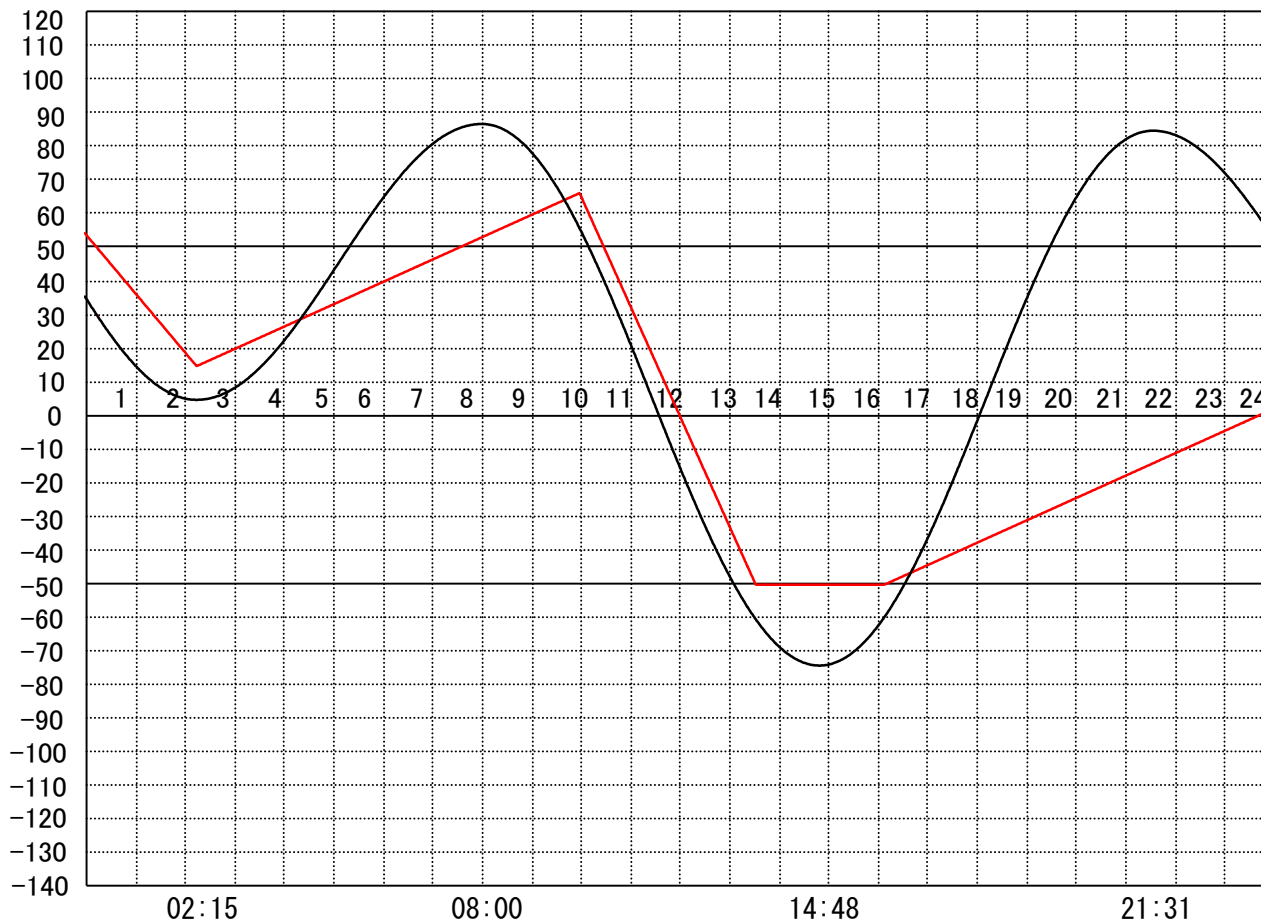
定水位 I T.P cm
 " II T.P cm
 最低水位 T.P cm

【指定門扉】

今切 号
 旧吉 号

【9時概況】

上流水位 T.P cm
 下流水位 T.P cm
 気 温
 天 候



操 作 モー
 ド 設 定
 時 刻 設
 定 水 位

今 切 川
 旧 吉 野 川

干満
 08:30 6H

〃

管 理 日 報

令和元年7月7日 日曜日

【設定水位】

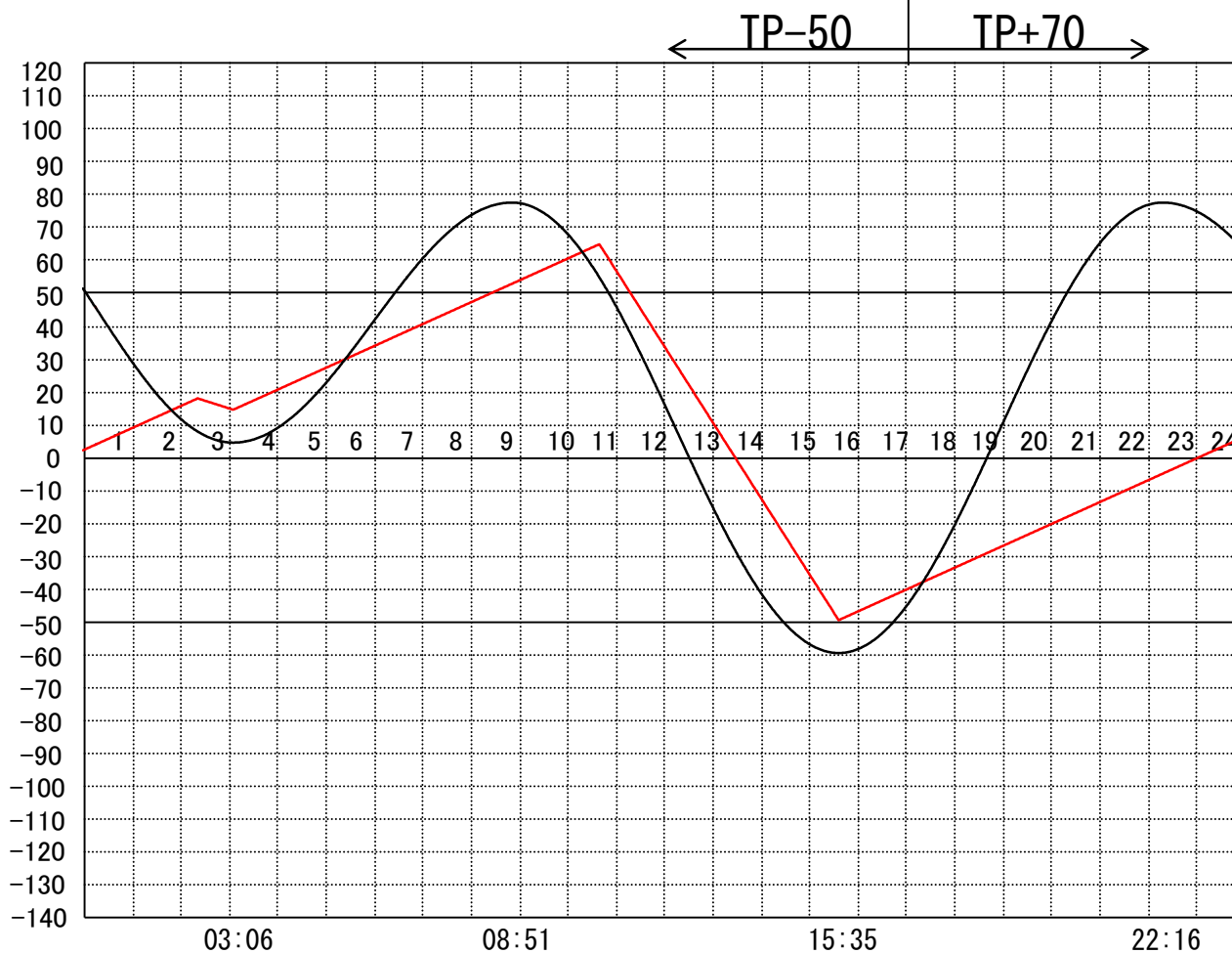
定水位 I T.P cm
 " II T.P cm
 最低水位 T.P cm

【指定門扉】

今切 号
 旧吉 号

【9時概況】

上流水位 T.P cm
 下流水位 T.P cm
 気 温
 天 候



操作モード
 設定時刻
 設定水位

今 切 川
 旧 吉 野 川

干満
 10:20 5H

''

管 理 日 報

令 和 元 年 7 月 8 日 月 曜 日

【設定水位】

定水位 I T.P cm
 " II T.P cm
 最低水位 T.P cm

【指定門扉】

今切 号
 旧吉 号

【9時概況】

上流水位 T.P cm
 下流水位 T.P cm
 気 温
 天 候



操 作 モー
 ド 設 定
 時 刻 設
 定 水 位

今 切 川
 旧 吉 野 川

定 水 位 (Ⅱ)
 05:50 TP+40

〃

定 水 位 (Ⅱ)
 17:10 TP+40

〃

管 理 日 報

令 和 元 年 7 月 9 日 火 曜 日

【設定水位】

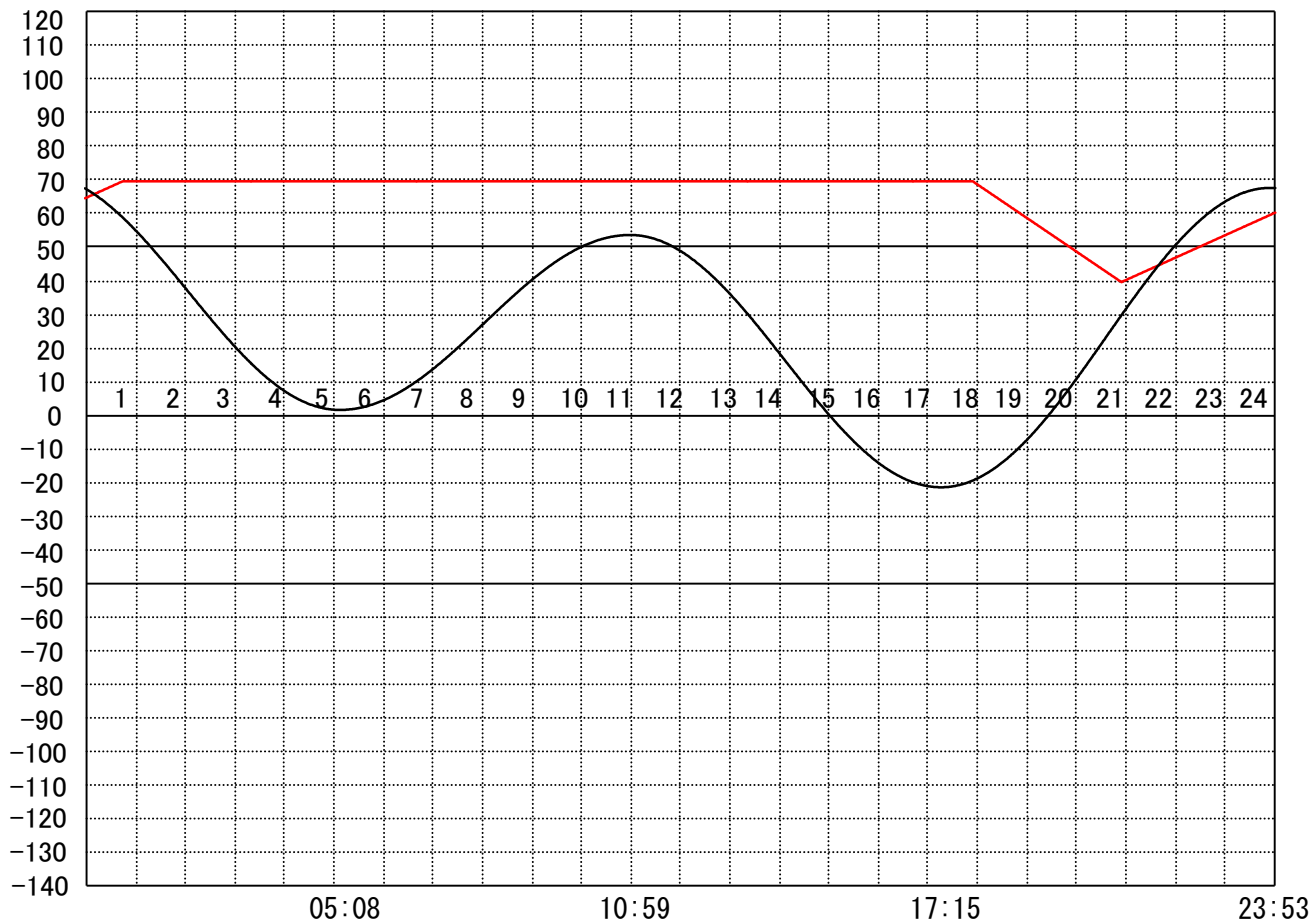
定水位 I T.P cm
 " II T.P cm
 最低水位 T.P cm

【指定門扉】

今切 号
 旧吉 号

【9時概況】

上流水位 T.P cm
 下流水位 T.P cm
 気 温
 天 候



操 作 モー
 ド 設 定
 時 刻 設
 定 水 位

今 切 川
 旧 吉 野 川

定水位 (II)
 17:50 TP+40

”

管 理 日 報

令和元年7月10日 水曜日

【設定水位】

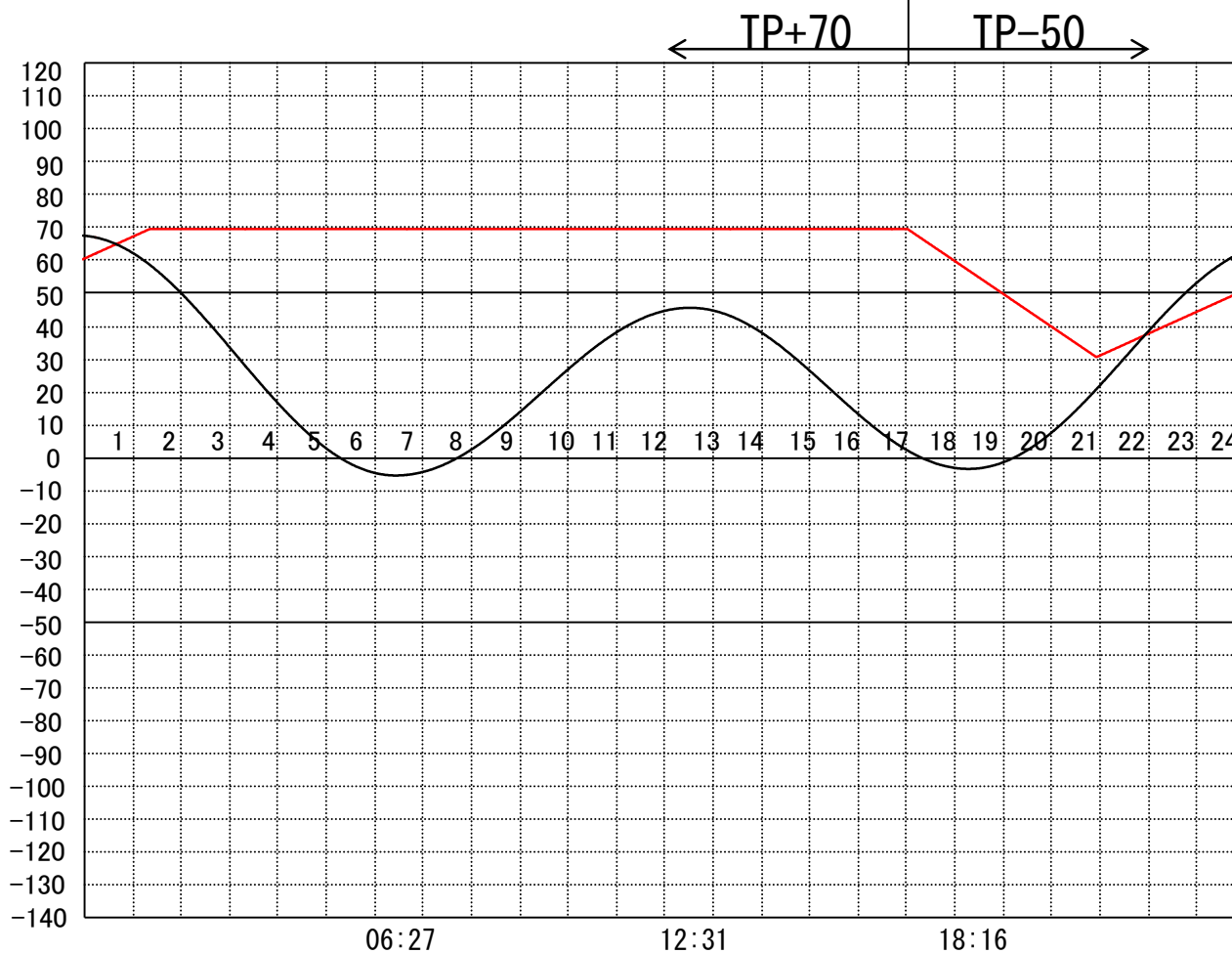
定水位 I T.P cm
 " II T.P cm
 最低水位 T.P cm

【指定門扉】

今切 号
 旧吉 号

【9時概況】

上流水位 T.P cm
 下流水位 T.P cm
 気 温
 天 候



操作モード
 設定時刻
 設定水位

今 切 川
 旧 吉 野 川

管 理 日 報

令 和 元 年 7 月 11 日 木 曜 日

【設定水位】

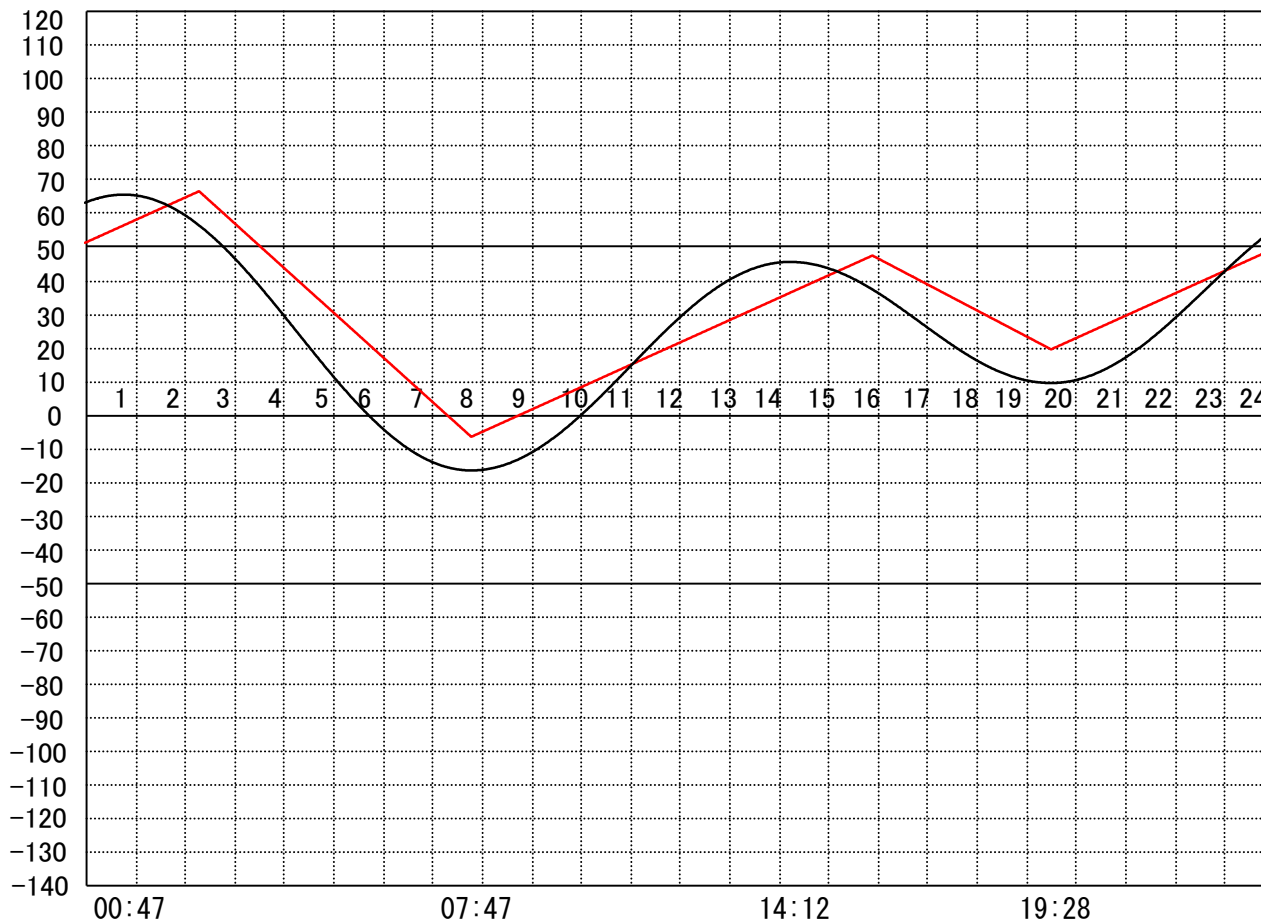
定水位 I T.P cm
 " II T.P cm
 最低水位 T.P cm

【指定門扉】

今切 号
 旧吉 号

【9時概況】

上流水位 T.P cm
 下流水位 T.P cm
 気 温
 天 候



操作モード設定時刻設定水位	今切川	
	旧吉野川	

干満 01:30 6H
"

管 理 日 報

令和元年 7 月 12 日 金 曜 日

【設定水位】

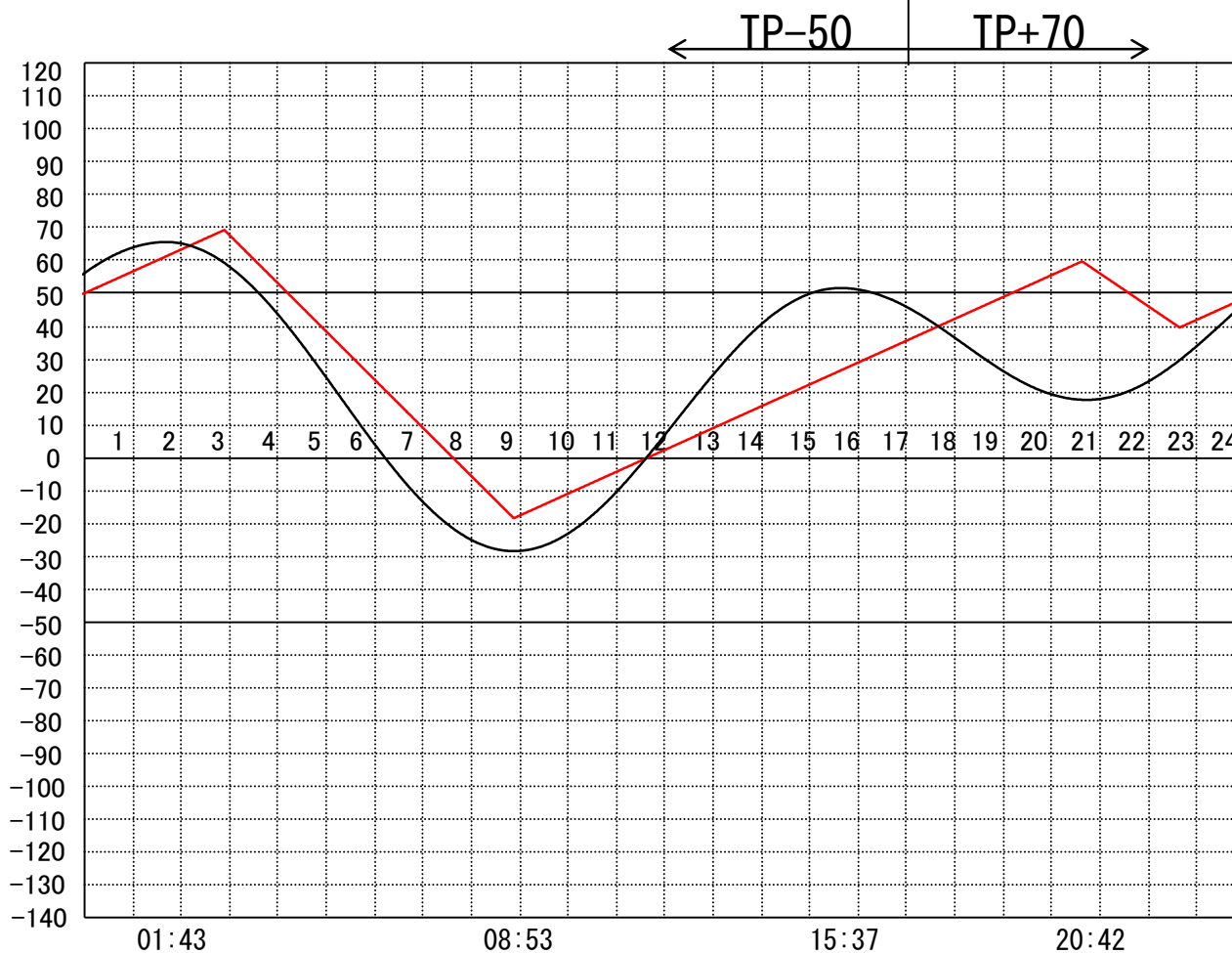
定水位 I T.P cm
 " II T.P cm
 最低水位 T.P cm

【指定門扉】

今切 号
 旧吉 号

【9時概況】

上流水位 T.P cm
 下流水位 T.P cm
 気 温
 天 候



操作モード
 設定時刻
 設定水位

今 切 川
 旧 吉 野 川

干満
 02:40 6H
 "

定水位 (II)
 20:30 TP+40

管 理 日 報

令 和 元 年 7 月 13 日 土 曜 日

【設定水位】

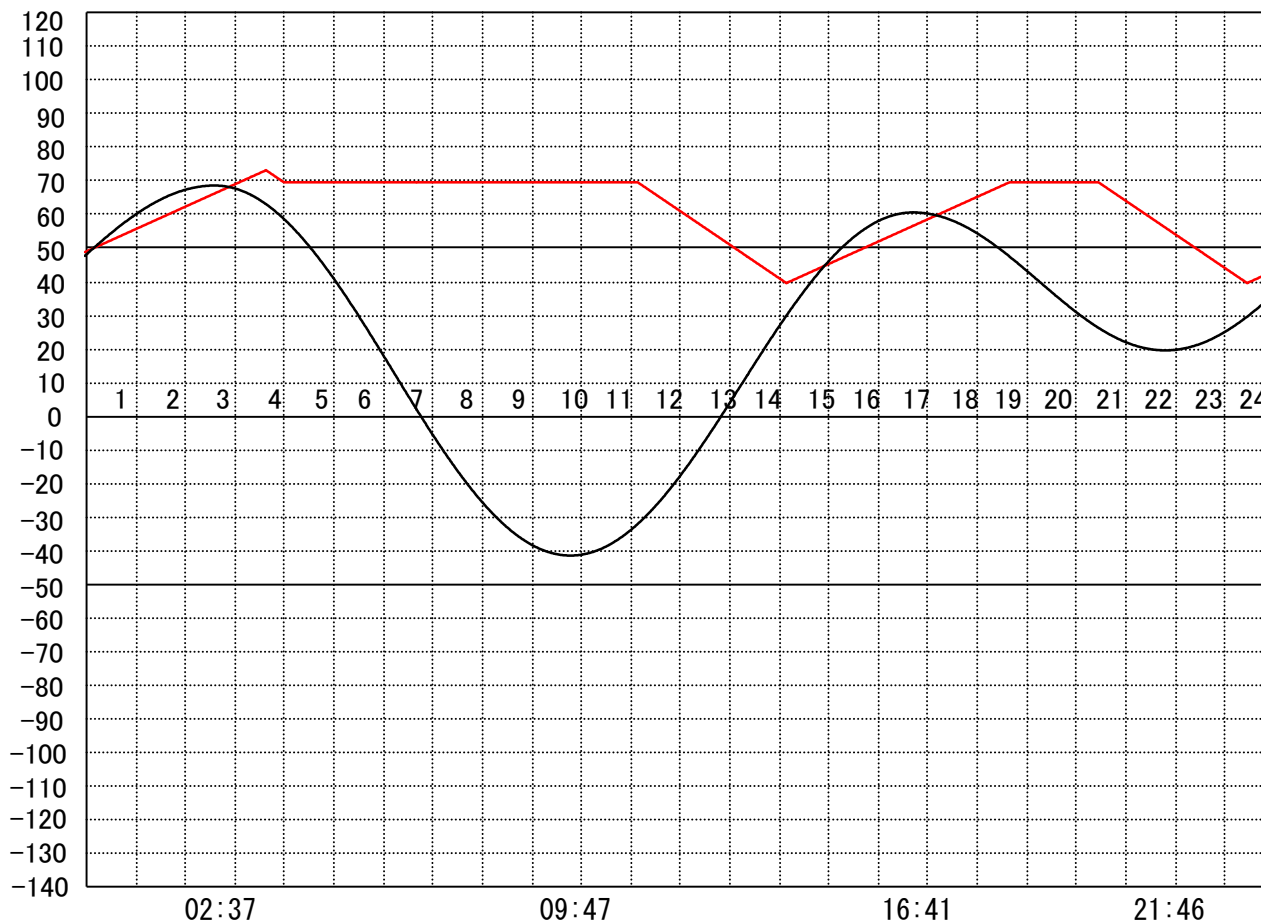
定水位 I T.P cm
 " II T.P cm
 最低水位 T.P cm

【指定門扉】

今切 号
 旧吉 号

【9時概況】

上流水位 T.P cm
 下流水位 T.P cm
 気 温
 天 候



操 作 モー
 ド 設 定
 時 刻 設
 定 水 位

今 切 川
 旧 吉 野 川

定水位 (Ⅱ)
 11:00 TP+40

定水位 (Ⅱ)
 20:20 TP+40

〃

〃

管 理 日 報

令 和 元 年 7 月 14 日 日 曜 日

【設定水位】

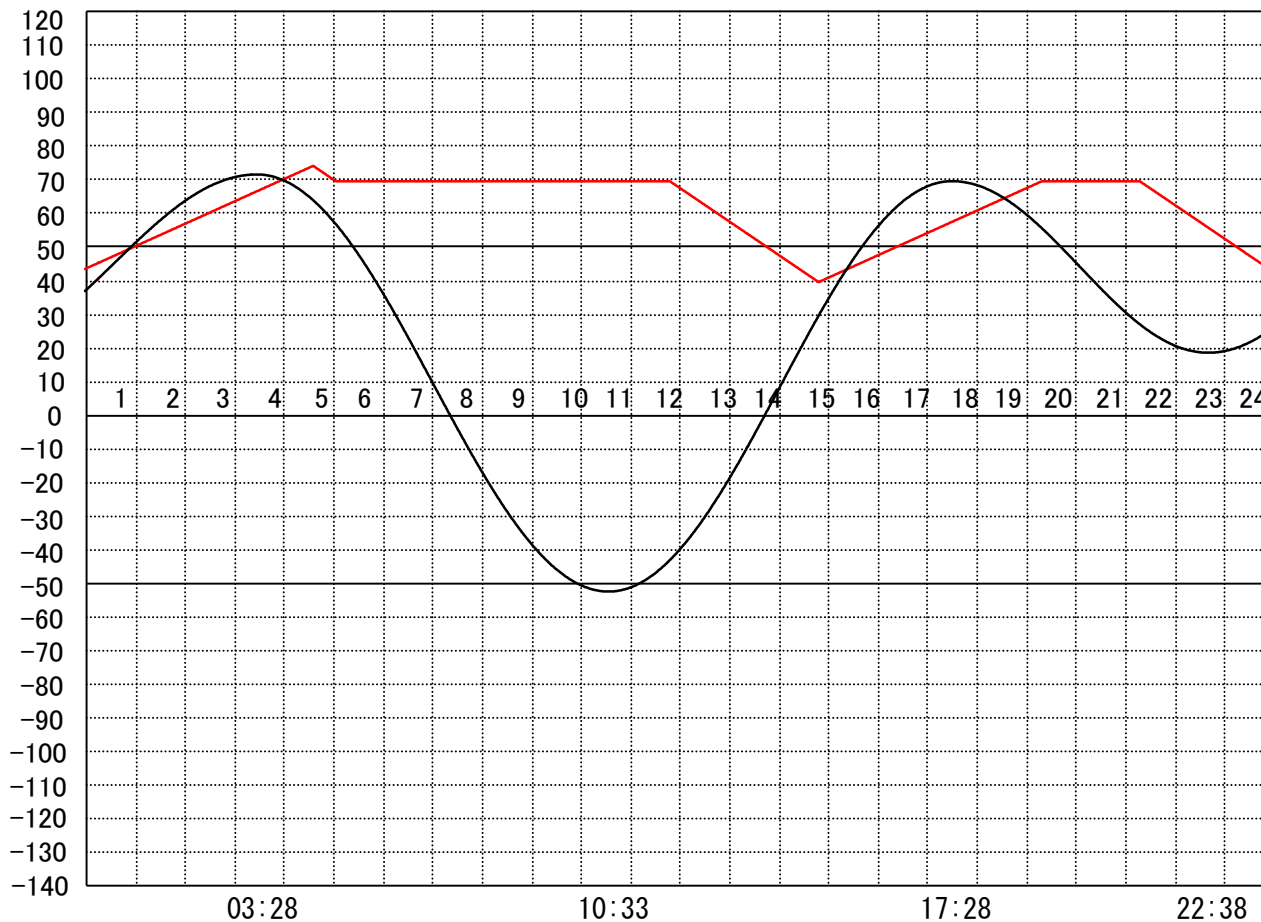
定水位 I T.P cm
 " II T.P cm
 最低水位 T.P cm

【指定門扉】

今切 号
 旧吉 号

【9時概況】

上流水位 T.P cm
 下流水位 T.P cm
 気 温
 天 候



操 作 モー
 ド 設 定
 時 刻 設
 定 水 位

今 切 川
 旧 吉 野 川

定水位 (Ⅱ)
 11:40 TP+40

定水位 (Ⅱ)
 21:10 TP+40

''

''

管 理 日 報

令 和 元 年 7 月 15 日 月 曜 日

【設定水位】

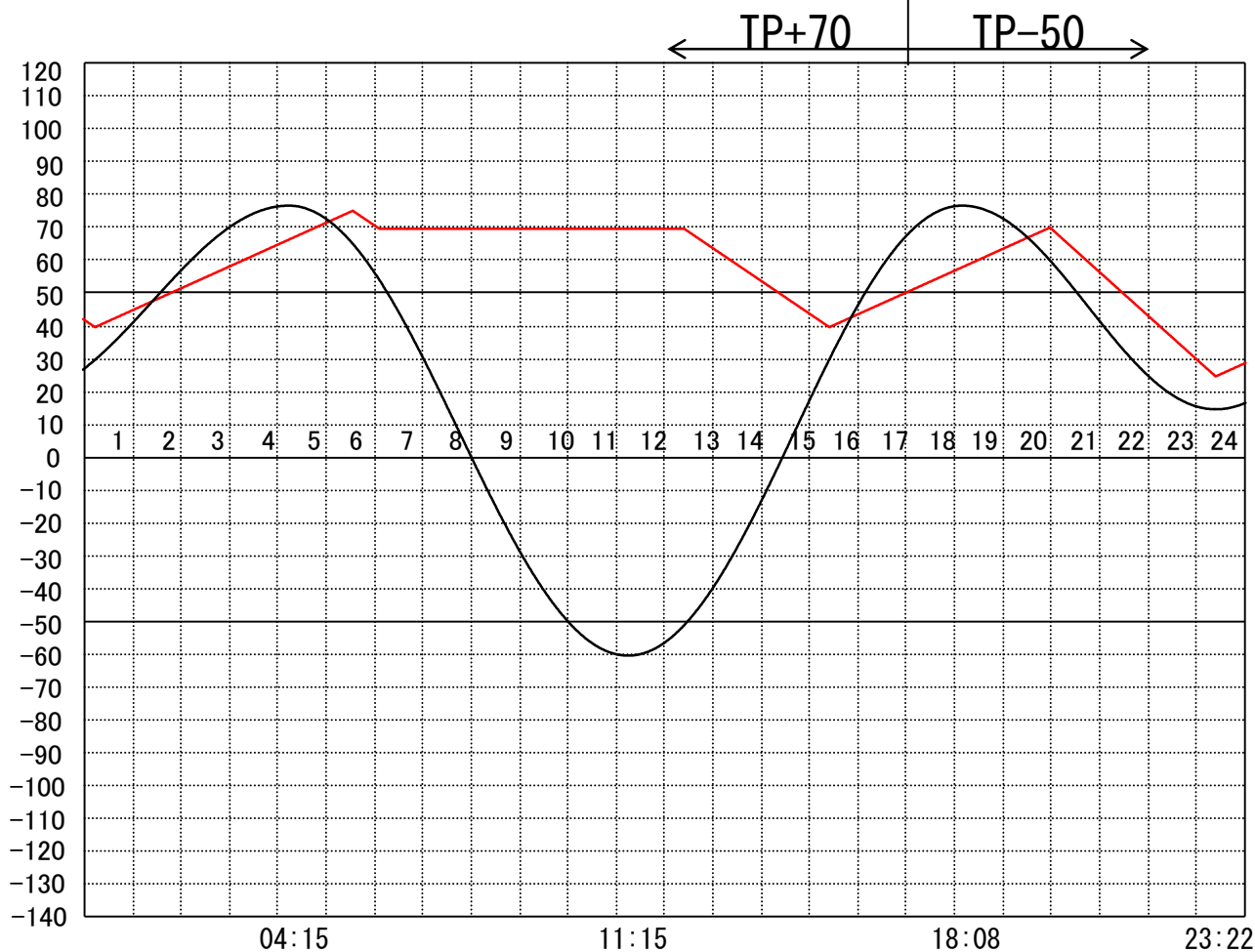
定水位 I T.P cm
 " II T.P cm
 最低水位 T.P cm

【指定門扉】

今切 号
 旧吉 号

【9時概況】

上流水位 T.P cm
 下流水位 T.P cm
 気 温
 天 候



操 作 モー
 ド 設 定
 時 刻 設
 定 水 位

今 切 川
 旧 吉 野 川

定水位 (II)
 12:20 TP+40

干満
 19:10 4H

管 理 日 報

令和元年7月16日 火曜日

【設定水位】

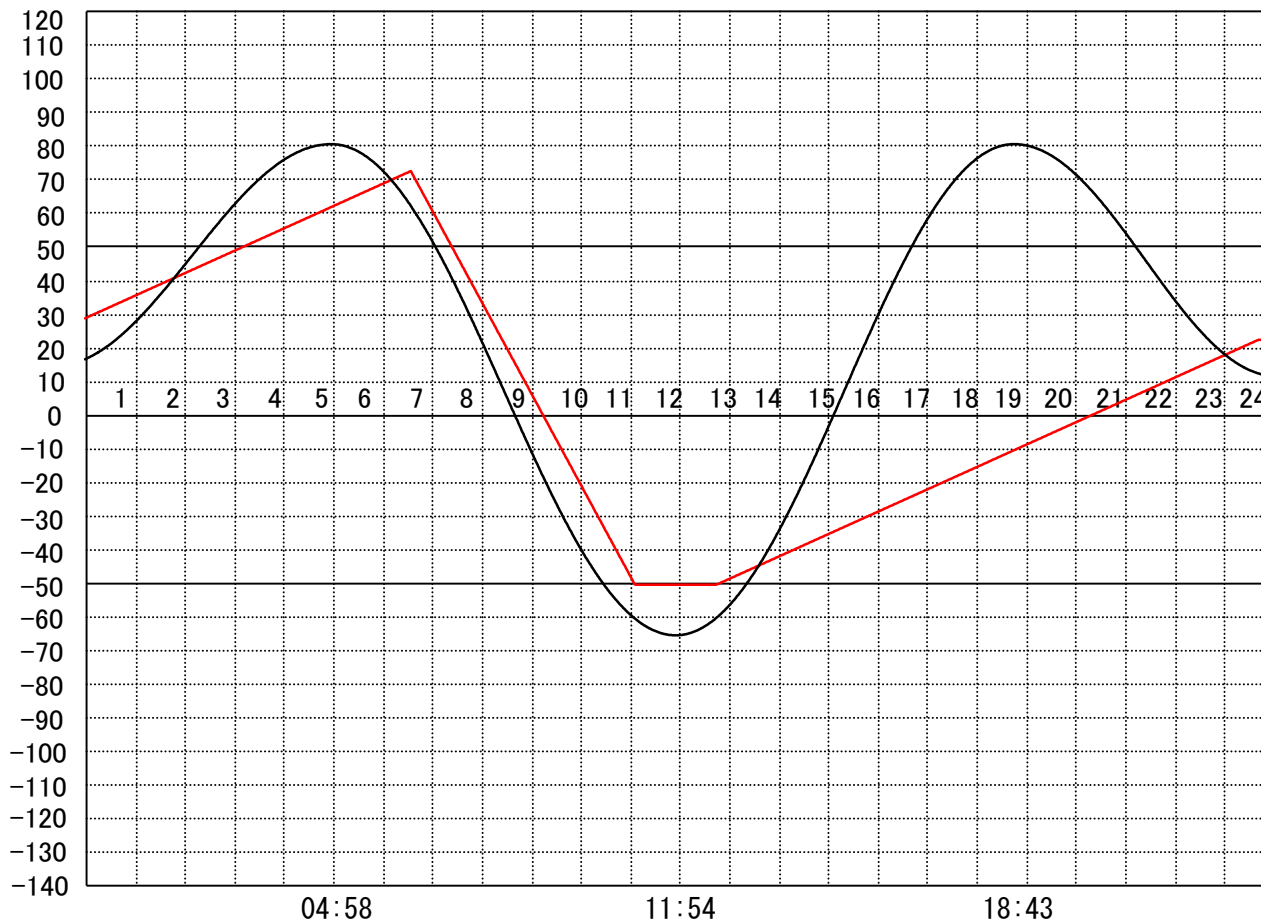
定水位 I T.P cm
 " II T.P cm
 最低水位 T.P cm

【指定門扉】

今切 号
 旧吉 号

【9時概況】

上流水位 T.P cm
 下流水位 T.P cm
 気 温
 天 候



操作モード
 設定時刻
 設定水位

今切川
 旧吉野川

干満
 05:40 6H

''

管 理 日 報

令 和 元 年 7 月 17 日 水 曜 日

【設定水位】

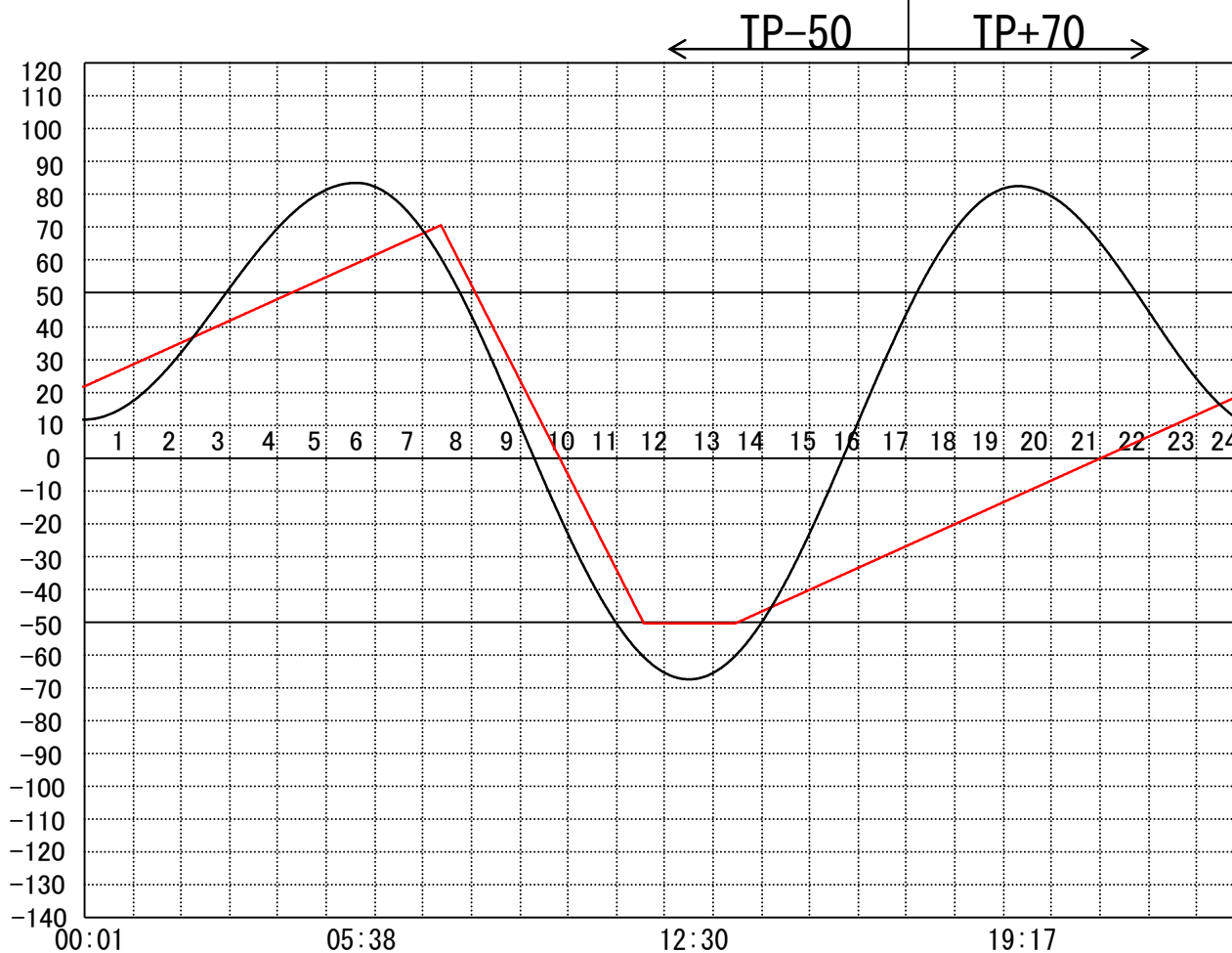
定水位 I T.P cm
 " II T.P cm
 最低水位 T.P cm

【指定門扉】

今切 号
 旧吉 号

【9時概況】

上流水位 T.P cm
 下流水位 T.P cm
 気 温
 天 候



操 作 モー
 ド 設 定
 時 刻 設
 定 水 位

今 切 川
 旧 吉 野 川

干満
 06:10 6H
 "

管 理 日 報

令和元年7月18日 木曜日

【設定水位】

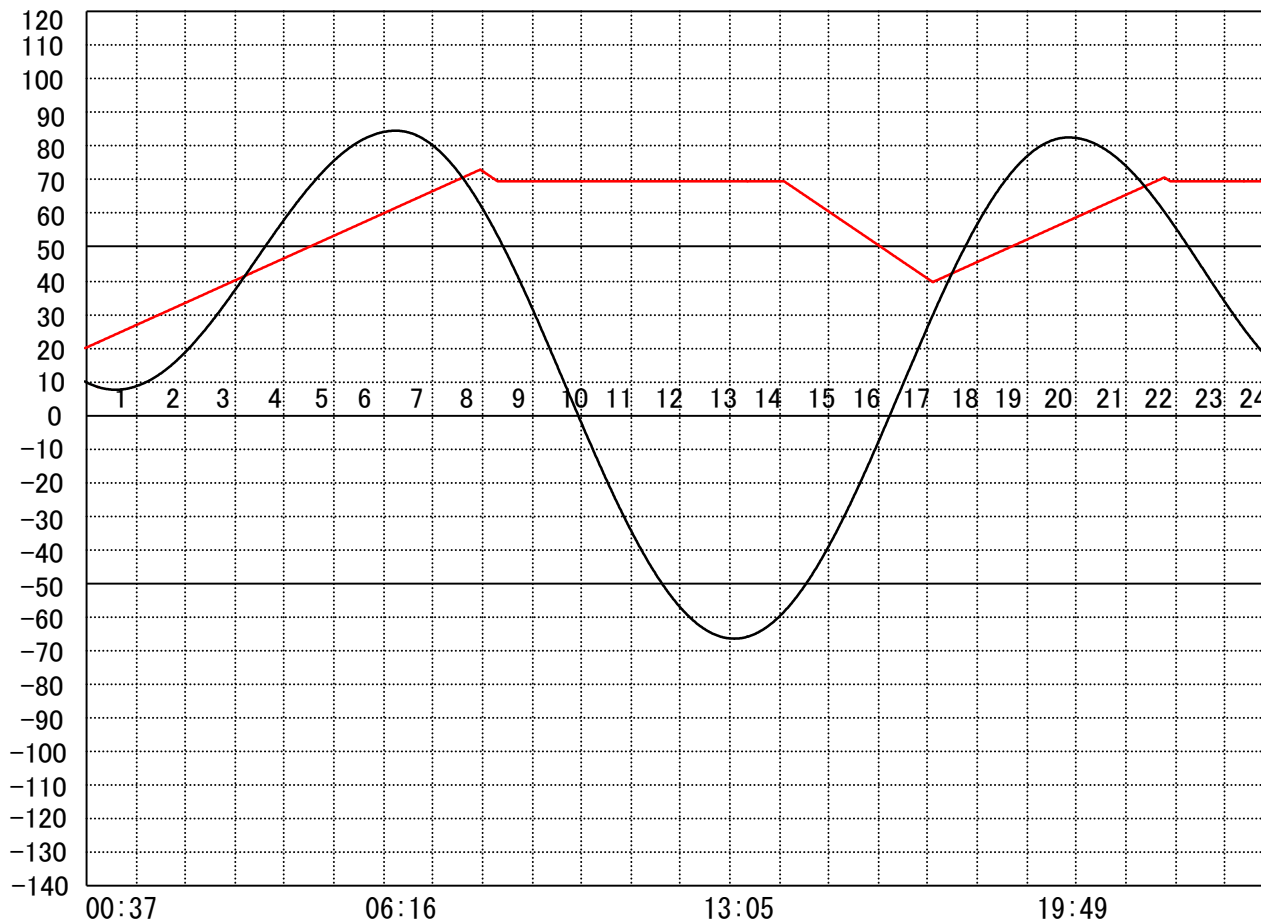
定水位 I T.P cm
 " II T.P cm
 最低水位 T.P cm

【指定門扉】

今切 号
 旧吉 号

【9時概況】

上流水位 T.P cm
 下流水位 T.P cm
 気 温
 天 候



操作モード
 設定時刻
 設定水位

今切川
 旧吉野川

定水位 (II)
 14:00 TP+40

''

管 理 日 報

令 和 元 年 7 月 19 日 金 曜 日

【設定水位】

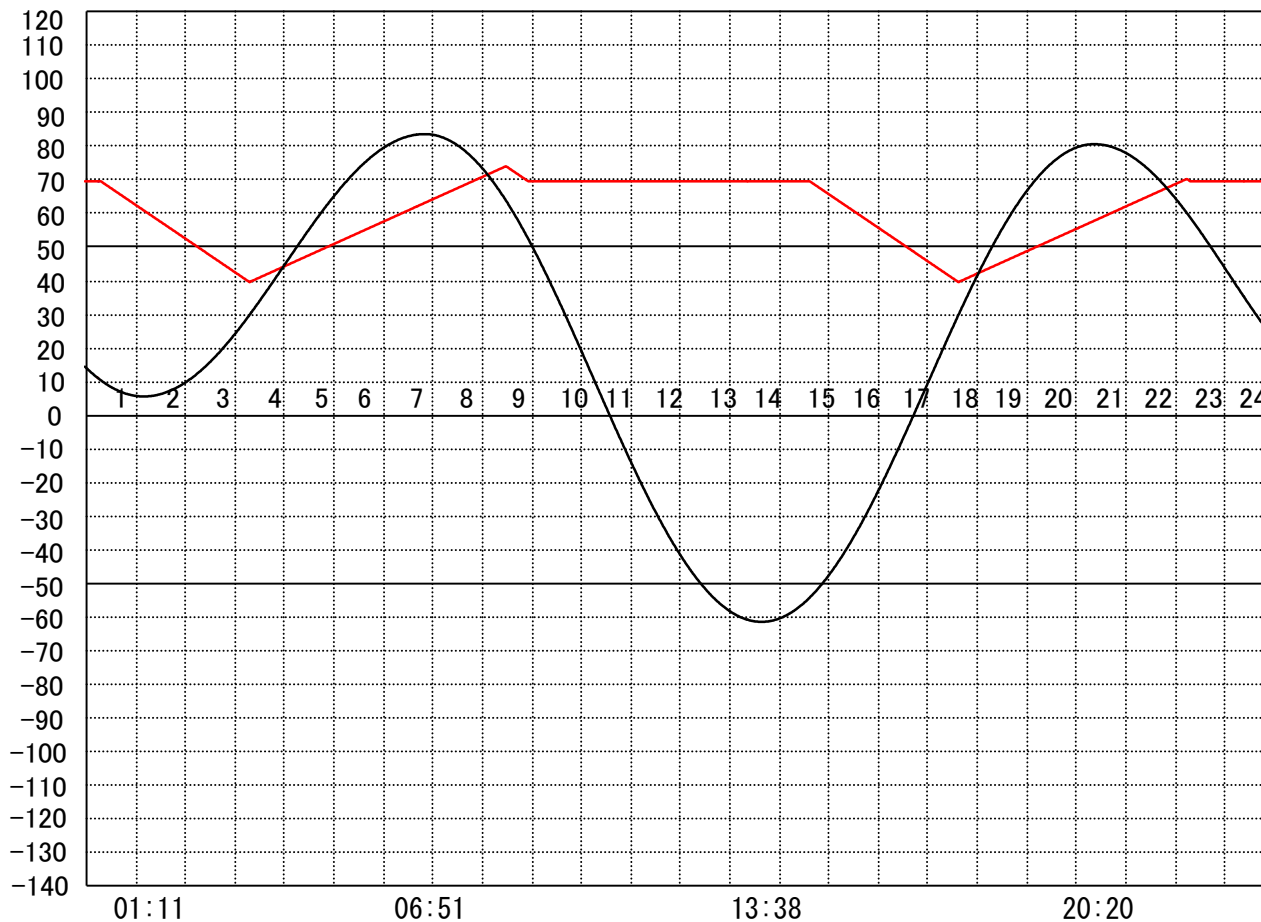
定水位 I T.P cm
 " II T.P cm
 最低水位 T.P cm

【指定門扉】

今切 号
 旧吉 号

【9時概況】

上流水位 T.P cm
 下流水位 T.P cm
 気 温
 天 候



操 作 モー
 ド 設 定
 時 刻 設
 定 水 位

今 切 川
 旧 吉 野 川

定水位 (Ⅱ)
 00:10 TP+40

''

定水位 (Ⅱ)
 14:30 TP+40

''

管 理 日 報

令 和 元 年 7 月 20 日 土 曜 日

【設定水位】

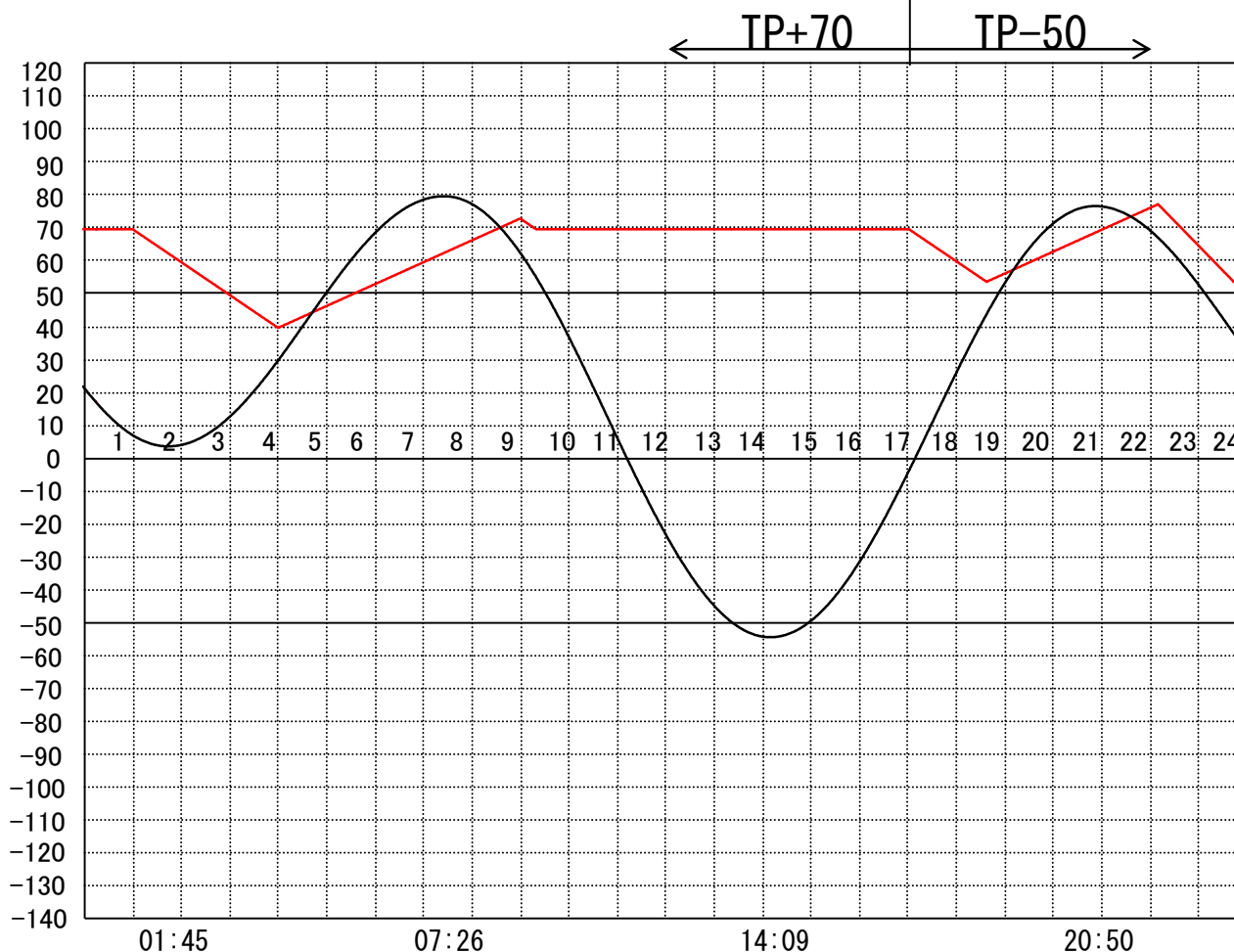
定水位 I T.P cm
 " II T.P cm
 最低水位 T.P cm

【指定門扉】

今切 号
 旧吉 号

【9時概況】

上流水位 T.P cm
 下流水位 T.P cm
 気 温
 天 候



操 作 モー
 ド 設 定
 時 刻 設
 定 水 位

今 切 川
 旧 吉 野 川

定水位 (II)
 01:00 TP+40

"

干満
 22:00 4H

"

管 理 日 報

令 和 元 年 7 月 21 日 日 曜 日

【設定水位】

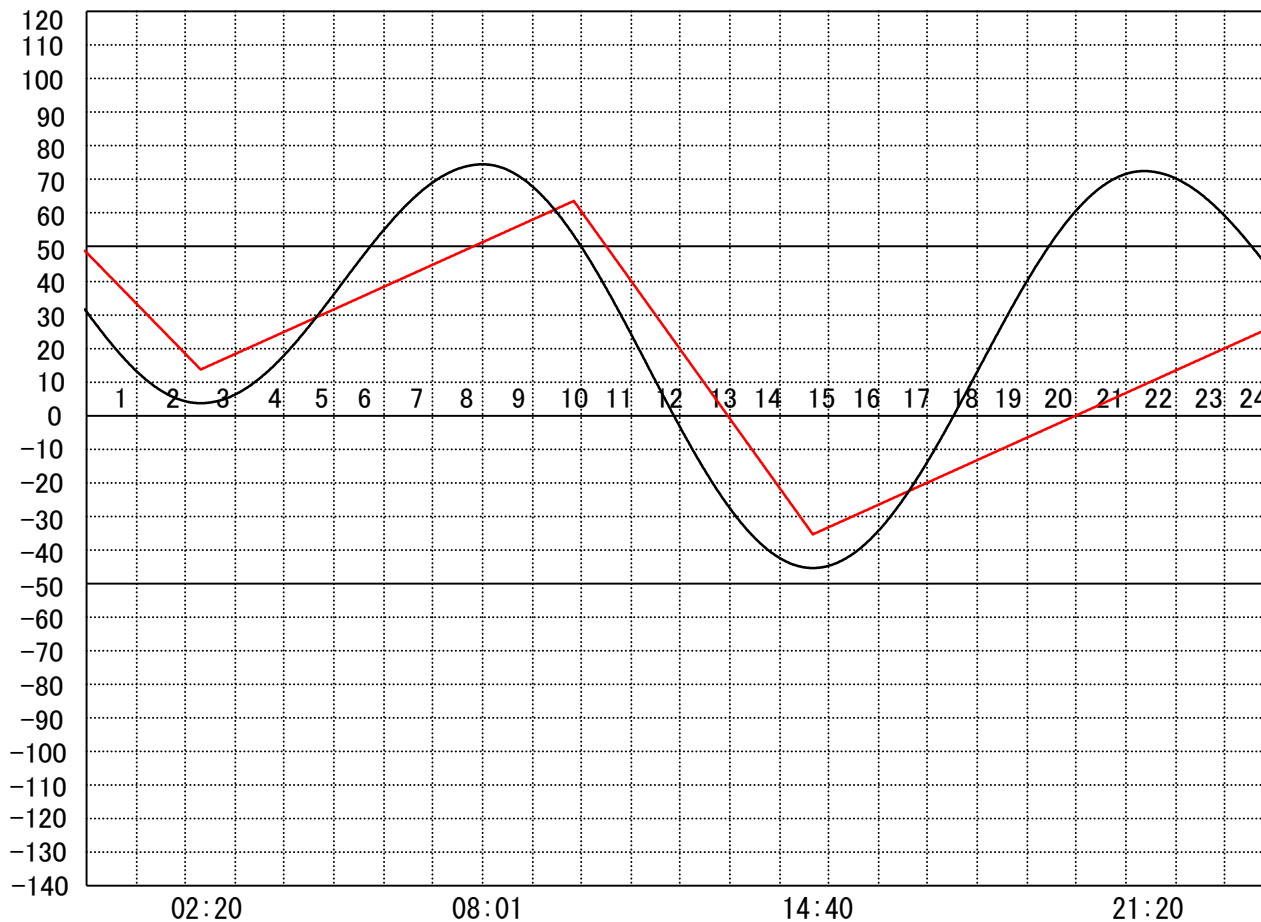
定水位 I T.P cm
 " II T.P cm
 最低水位 T.P cm

【指定門扉】

今切 号
 旧吉 号

【9時概況】

上流水位 T.P cm
 下流水位 T.P cm
 気 温
 天 候



操 作 モー
 ド 設 定
 時 刻 設 定
 定 水 位

今 切 川
 旧 吉 野 川

干満
 09:20 5H

''

管 理 日 報

令 和 元 年 7 月 22 日 月 曜 日

【設定水位】

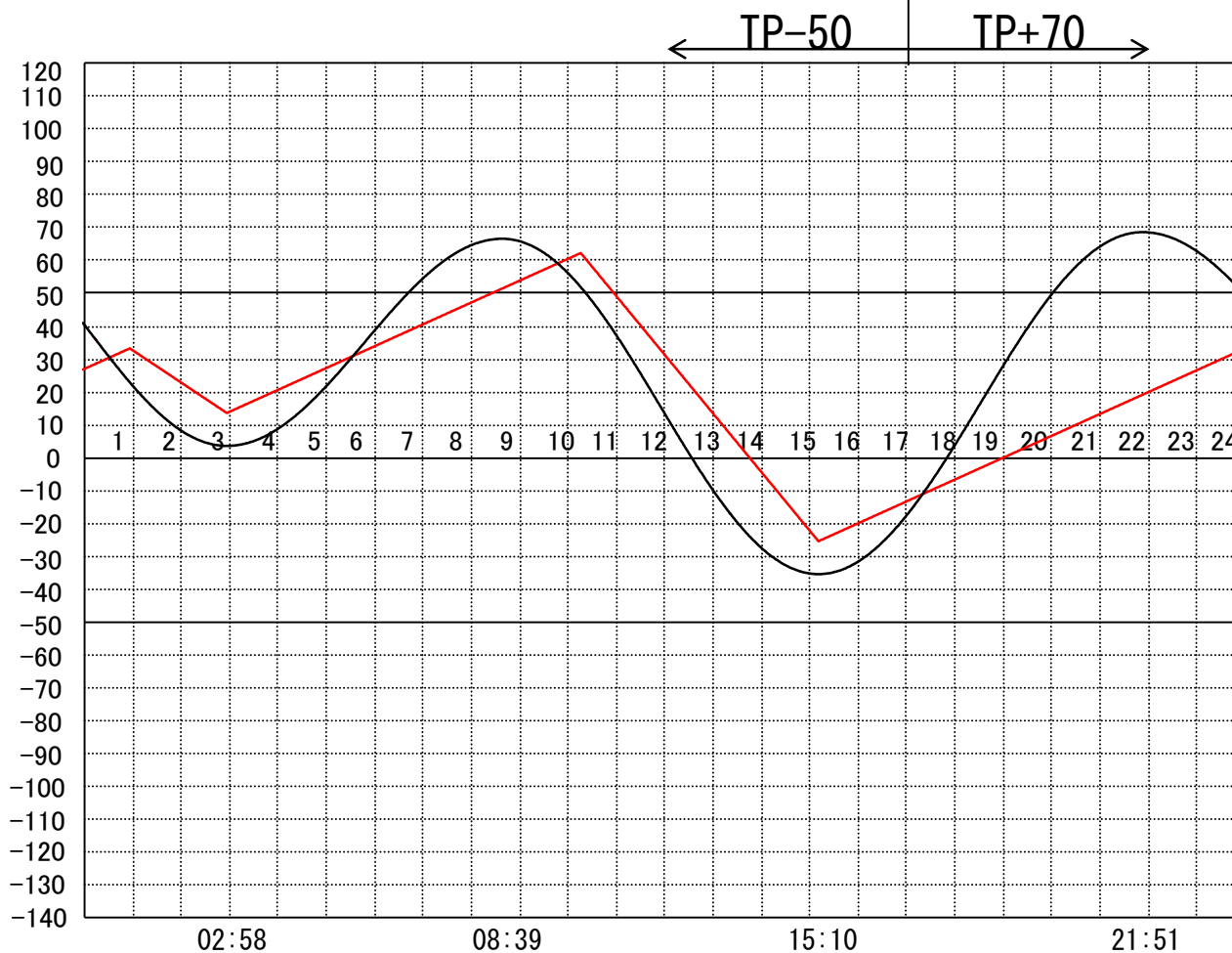
定水位 I T.P cm
 " II T.P cm
 最低水位 T.P cm

【指定門扉】

今切 号
 旧吉 号

【9時概況】

上流水位 T.P cm
 下流水位 T.P cm
 気 温
 天 候



操 作 モー
 ド 設 定
 時 刻 設
 定 水 位

今 切 川
 旧 吉 野 川

干 満
 09:50 5H
 "

管 理 日 報

令和元年 7 月 23 日 火 曜 日

【設定水位】

定水位 I T.P cm
 " II T.P cm
 最低水位 T.P cm

【指定門扉】

今切 号
 旧吉 号

【9時概況】

上流水位 T.P cm
 下流水位 T.P cm
 気 温
 天 候



操作モード
 設定時刻
 設定水位

今 切 川
 旧 吉 野 川

定水位 (II)
 16:30 TP+40

''

管 理 日 報

令 和 元 年 7 月 24 日 水 曜 日

【設定水位】

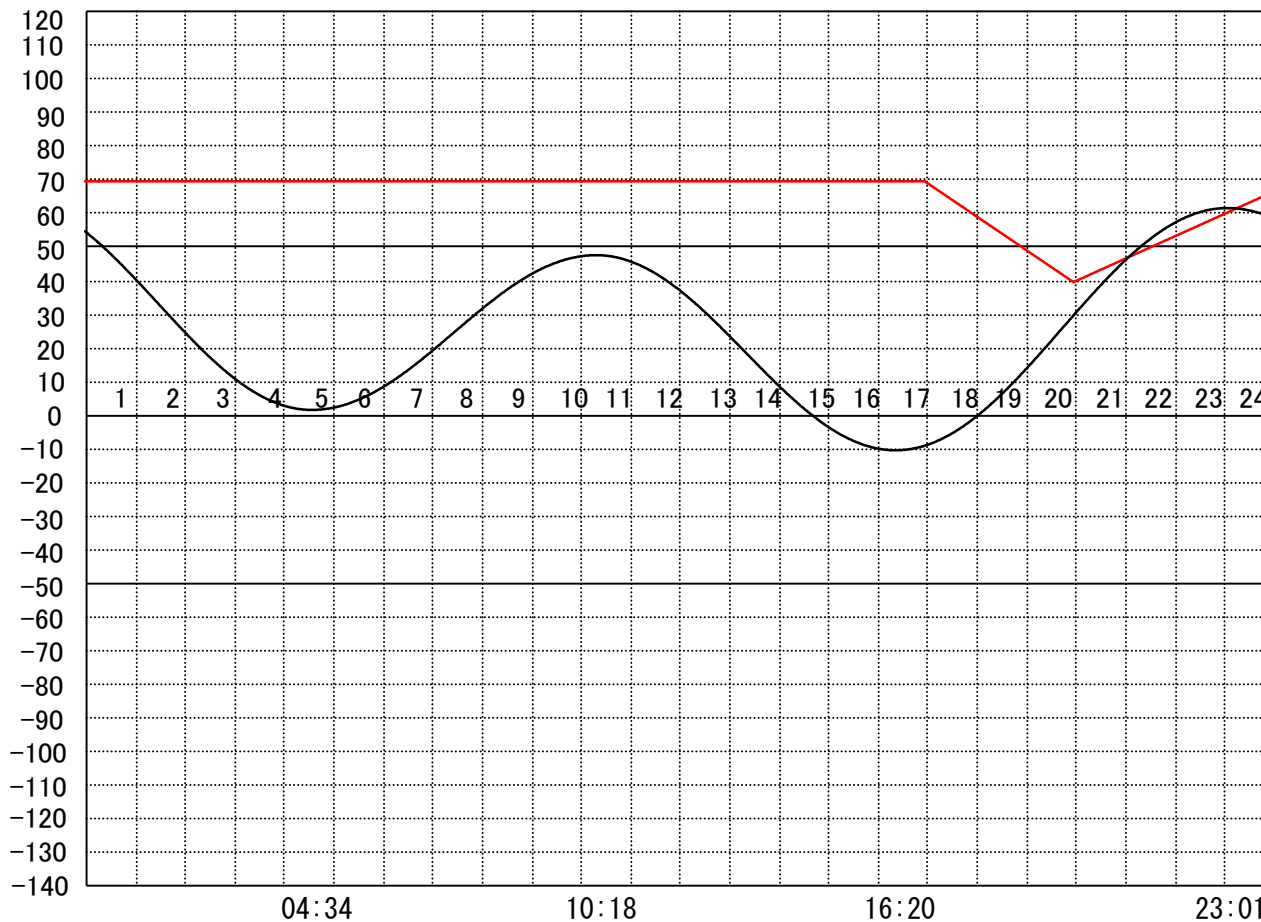
定水位 I T.P cm
 " II T.P cm
 最低水位 T.P cm

【指定門扉】

今切 号
 旧吉 号

【9時概況】

上流水位 T.P cm
 下流水位 T.P cm
 気 温
 天 候



操 作 モー
 ド 設 定
 時 刻 設
 定 水 位

今 切 川
 旧 吉 野 川

定水位 (II)
 16:50 TP+40
 "

管 理 日 報

令和元年 7 月 25 日 木 曜 日

【設定水位】

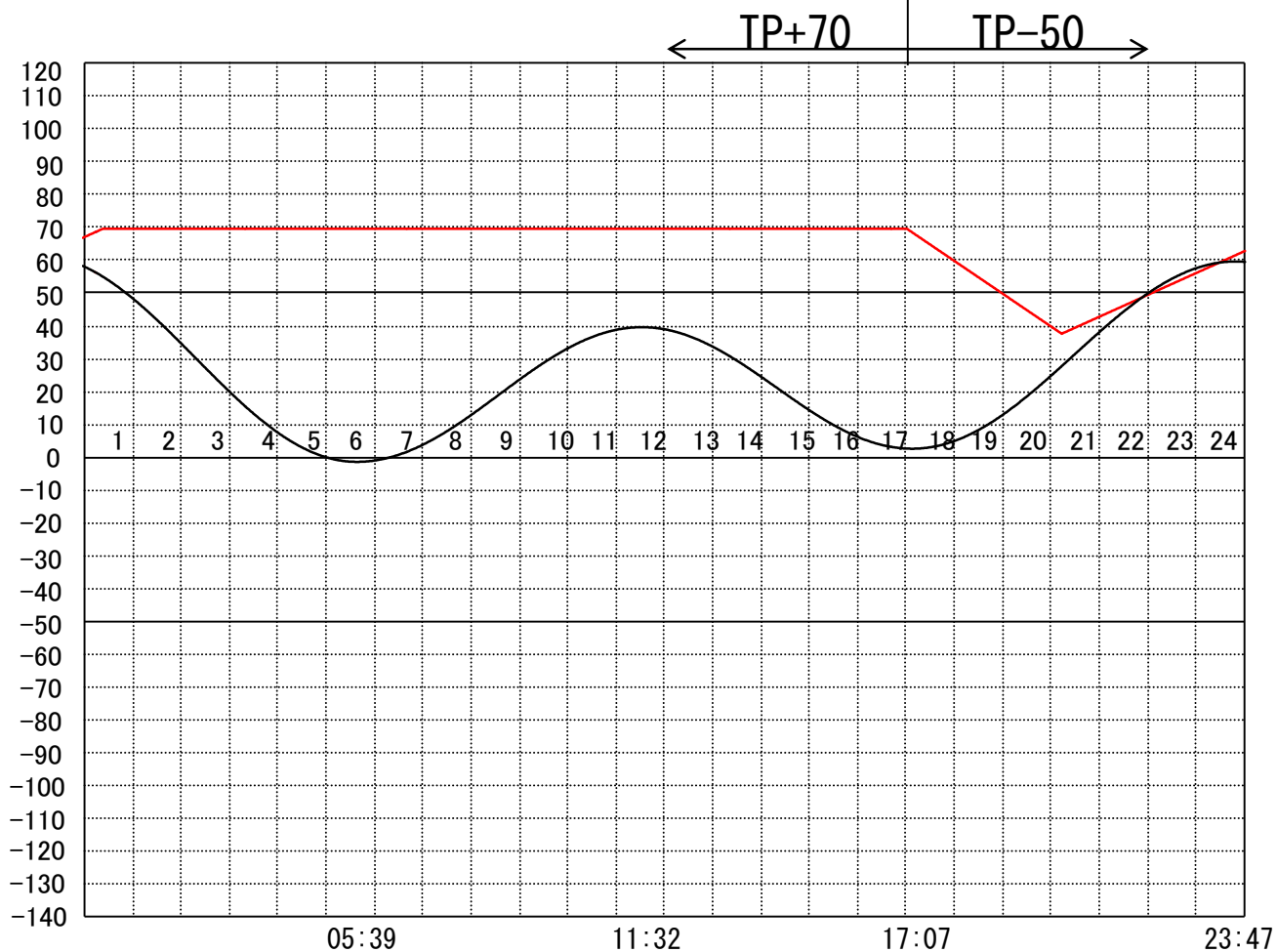
定水位 I T.P cm
 " II T.P cm
 最低水位 T.P cm

【指定門扉】

今切 号
 旧吉 号

【9時概況】

上流水位 T.P cm
 下流水位 T.P cm
 気 温
 天 候



操作モード
 設定時刻
 設定水位

今 切 川
 旧 吉 野 川

管 理 日 報

令 和 元 年 7 月 26 日 金 曜 日

【設定水位】

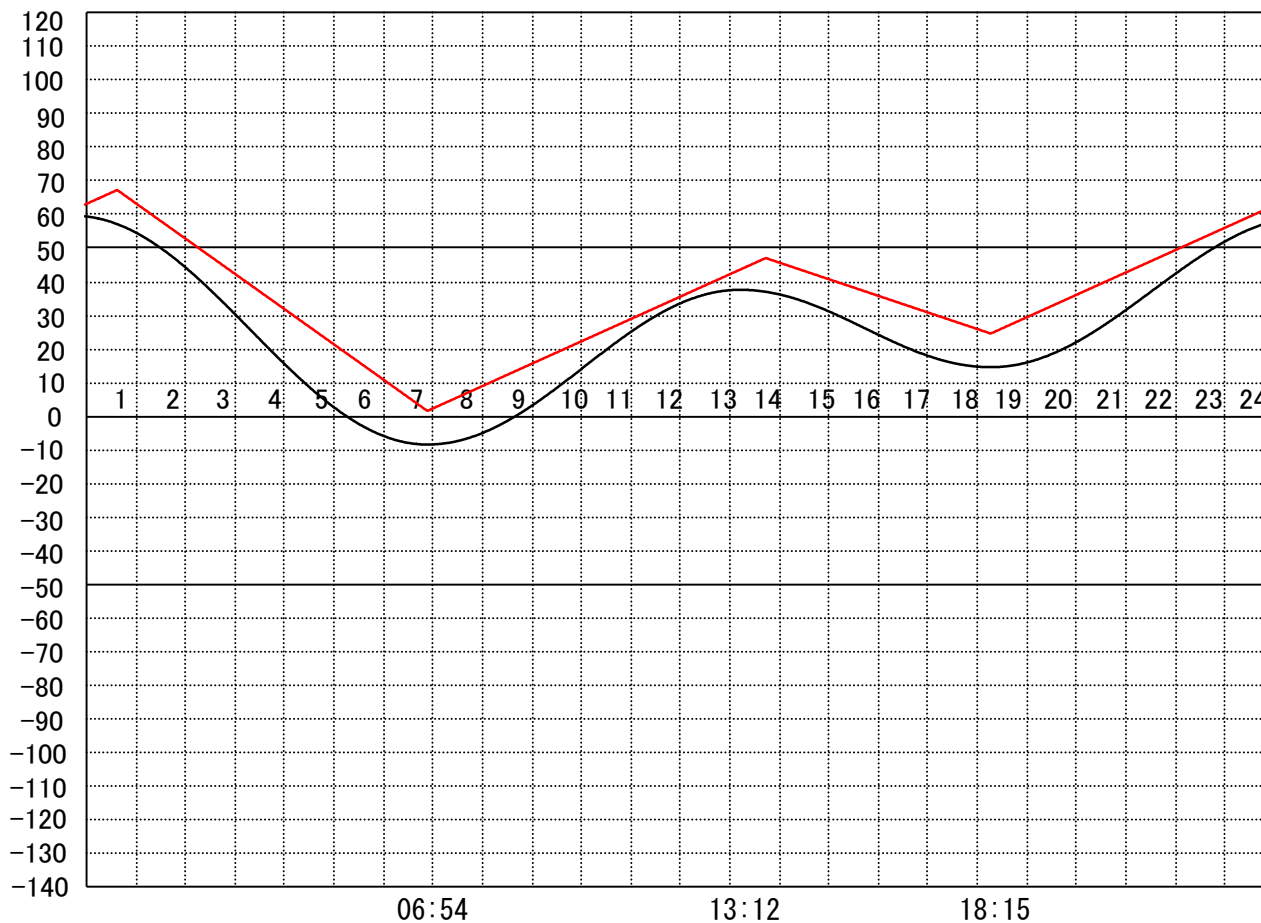
定水位 I T.P cm
 " II T.P cm
 最低水位 T.P cm

【指定門扉】

今切 号
 旧吉 号

【9時概況】

上流水位 T.P cm
 下流水位 T.P cm
 気 温
 天 候



操 作 モー
 ド 設 定
 時 刻 設
 定 水 位

今 切 川
 旧 吉 野 川

干満
 00:40 6H
 "

06:54

13:12

18:15

管 理 日 報

令 和 元 年 7 月 27 日 土 曜 日

【設定水位】

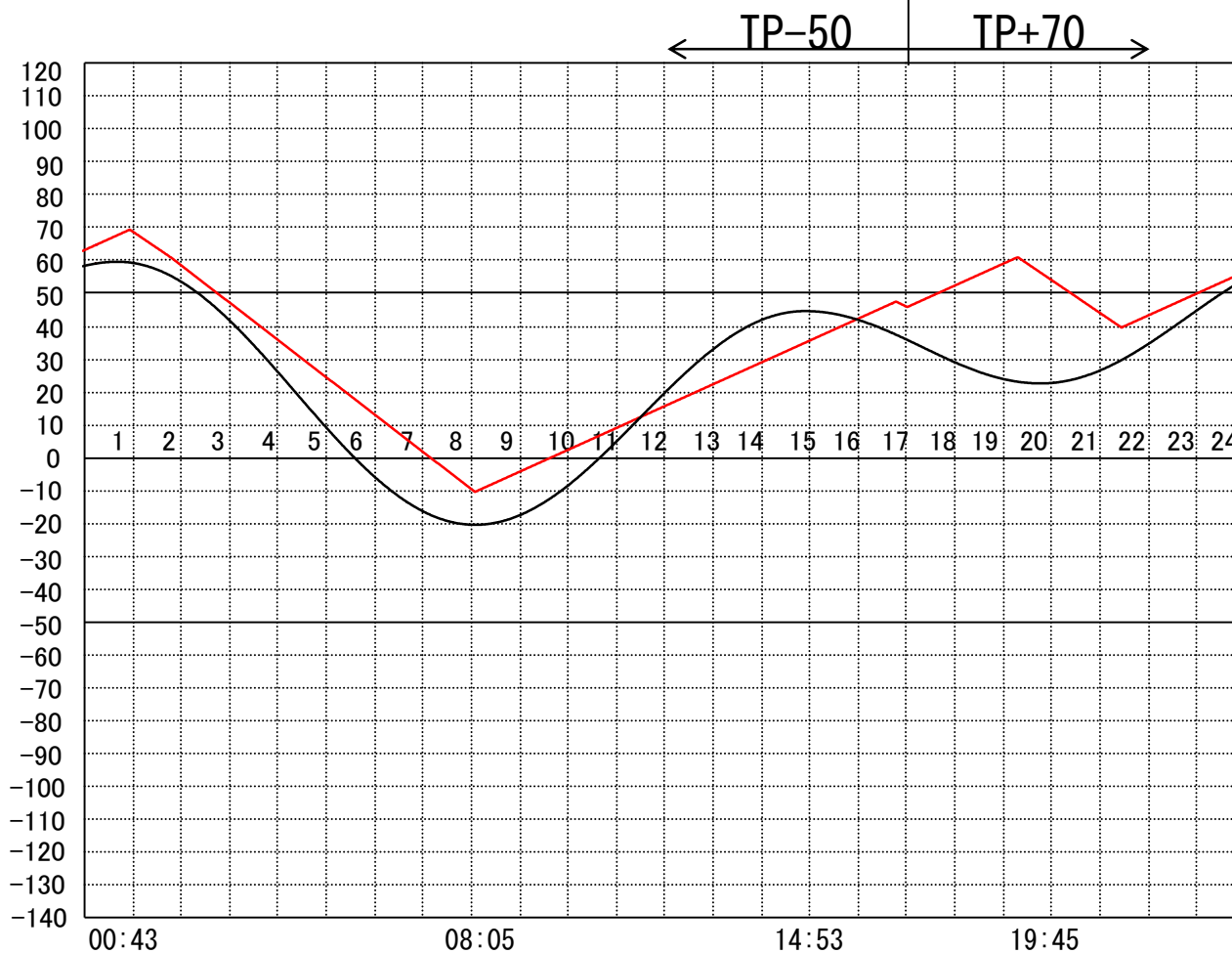
定水位 I T.P cm
 " II T.P cm
 最低水位 T.P cm

【指定門扉】

今切 号
 旧吉 号

【9時概況】

上流水位 T.P cm
 下流水位 T.P cm
 気 温
 天 候



操 作 モー
 ド 設 定
 時 刻 設
 定 水 位

今 切 川
 旧 吉 野 川

干満
 01:50 6H

''

定水位 (II)
 19:10 TP+40

''

管 理 日 報

令 和 元 年 7 月 28 日 日 曜 日

【設定水位】

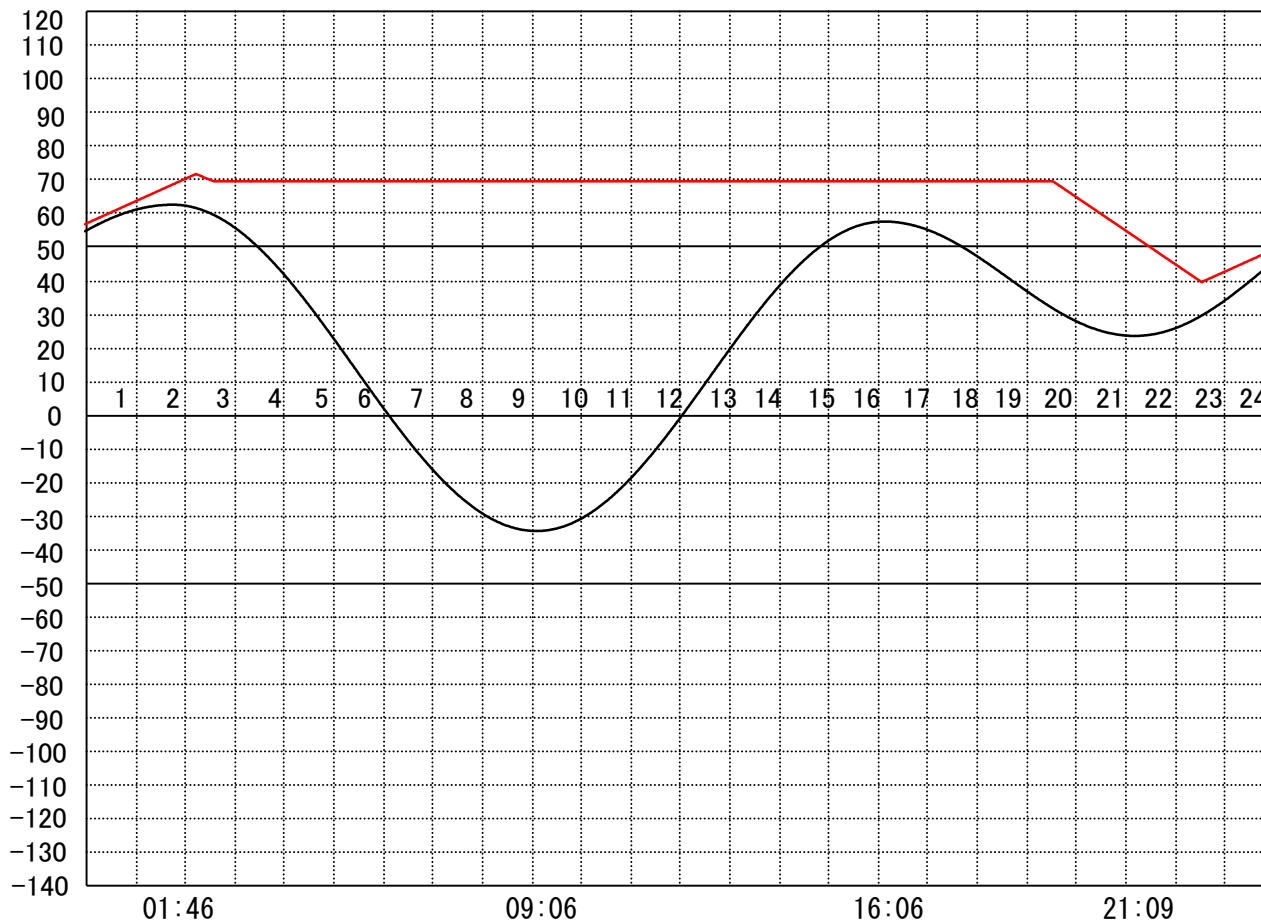
定水位 I T.P cm
 " II T.P cm
 最低水位 T.P cm

【指定門扉】

今切 号
 旧吉 号

【9時概況】

上流水位 T.P cm
 下流水位 T.P cm
 気 温
 天 候



操 作 モー ド 設 定 時 刻 設 定 水 位	今 切 川
	旧 吉 野 川

定水位 (II)	19:30 TP+40
"	

管 理 日 報

令 和 元 年 7 月 29 日 月 曜 日

【設定水位】

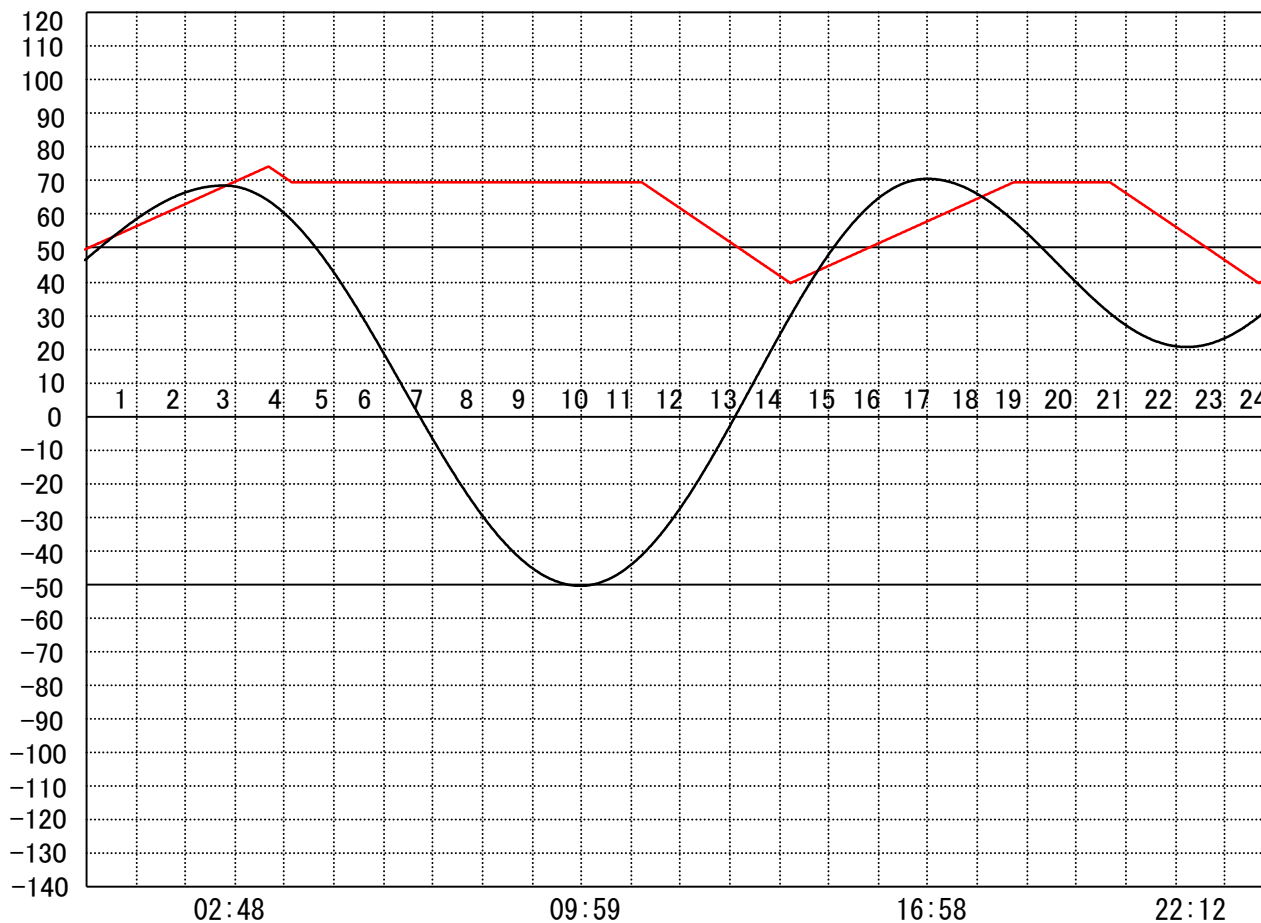
定水位 I T.P cm
 " II T.P cm
 最低水位 T.P cm

【指定門扉】

今切 号
 旧吉 号

【9時概況】

上流水位 T.P cm
 下流水位 T.P cm
 気 温
 天 候



操 作 モー
 ド 設 定
 時 刻 設
 定 水 位

今 切 川
 旧 吉 野 川

定水位 (Ⅱ)
 11:10 TP+40

定水位 (Ⅱ)
 20:30 TP+40

"

"

管 理 日 報

令 和 元 年 7 月 30 日 火 曜 日

【設定水位】

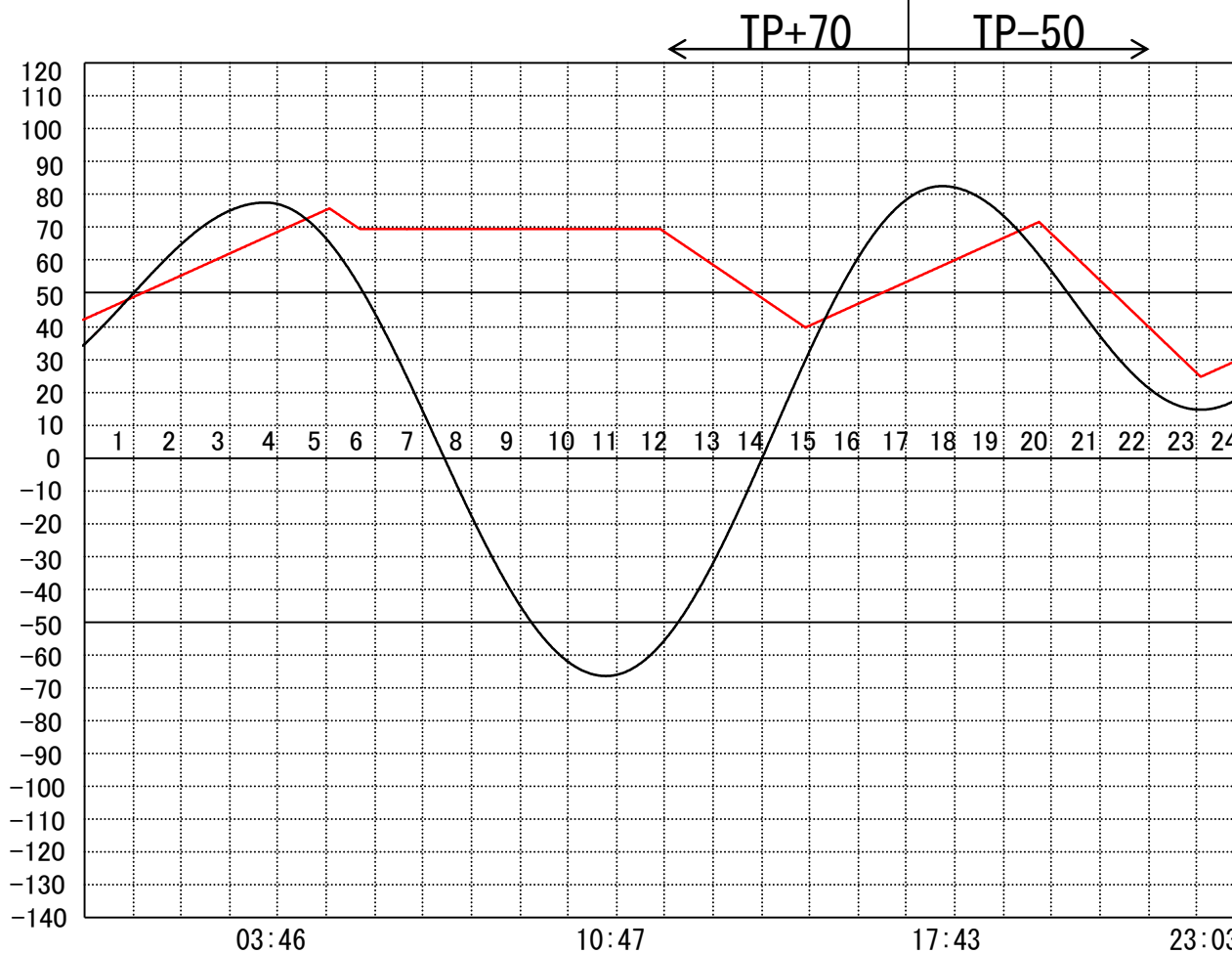
定水位 I T.P cm
 " II T.P cm
 最低水位 T.P cm

【指定門扉】

今切 号
 旧吉 号

【9時概況】

上流水位 T.P cm
 下流水位 T.P cm
 気 温
 天 候



操 作 モー
 ド 設 定
 時 刻 設
 定 水 位

今 切 川
 旧 吉 野 川

定水位 (Ⅱ)
 11:50 TP+40

干満
 18:50 4H

''

''

管 理 日 報

令和元年 7 月 31 日 水 曜 日

【設定水位】

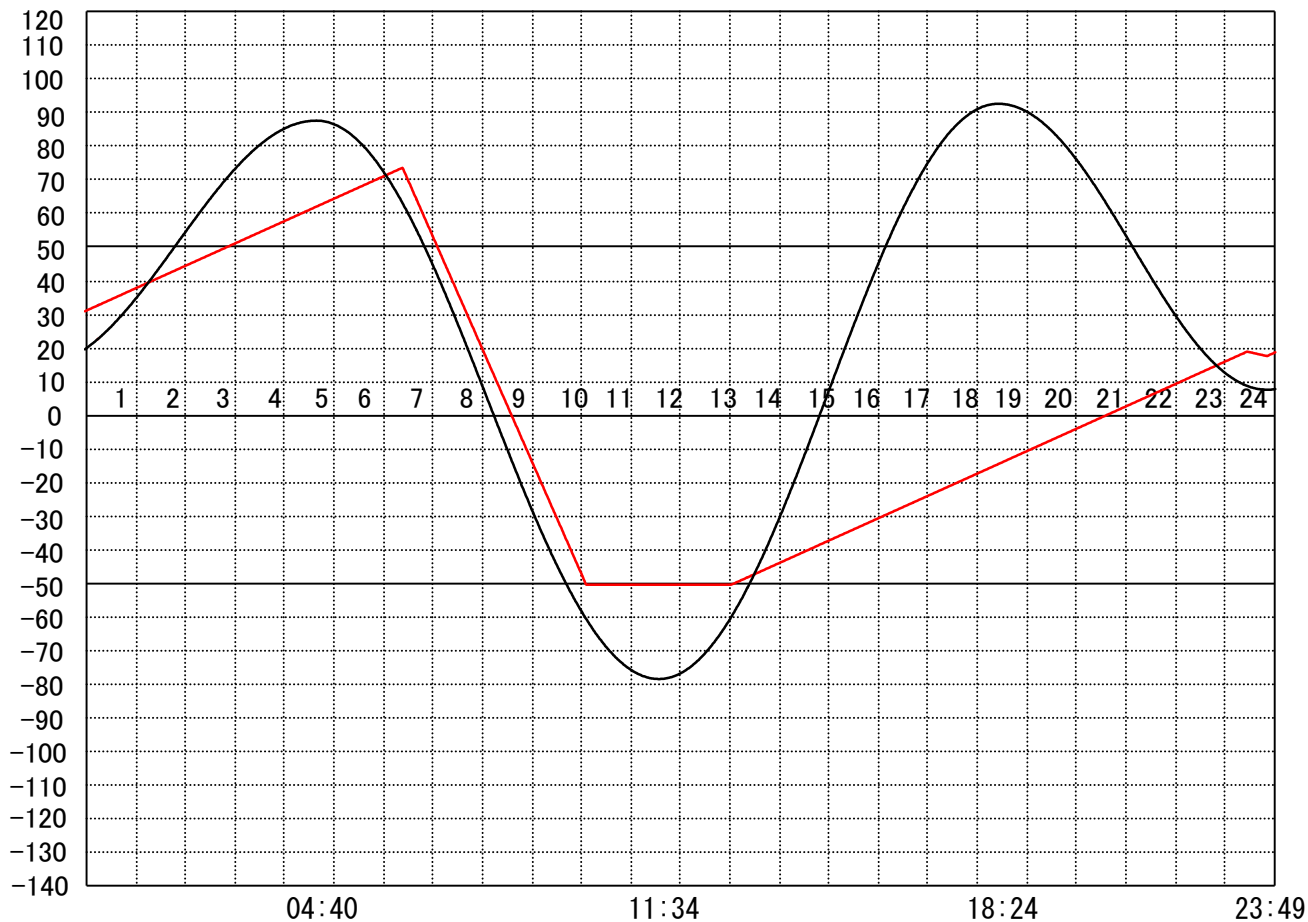
定水位 I T.P cm
 " II T.P cm
 最低水位 T.P cm

【指定門扉】

今切 号
 旧吉 号

【9時概況】

上流水位 T.P cm
 下流水位 T.P cm
 気 温
 天 候



操作モード
 設定時刻
 設定水位

今 切 川
 旧 吉 野 川

干満
 05:20 6H
 "