

# 管 理 日 報

令 和 元 年 8 月 1 日 木 曜 日

**【設定水位】**

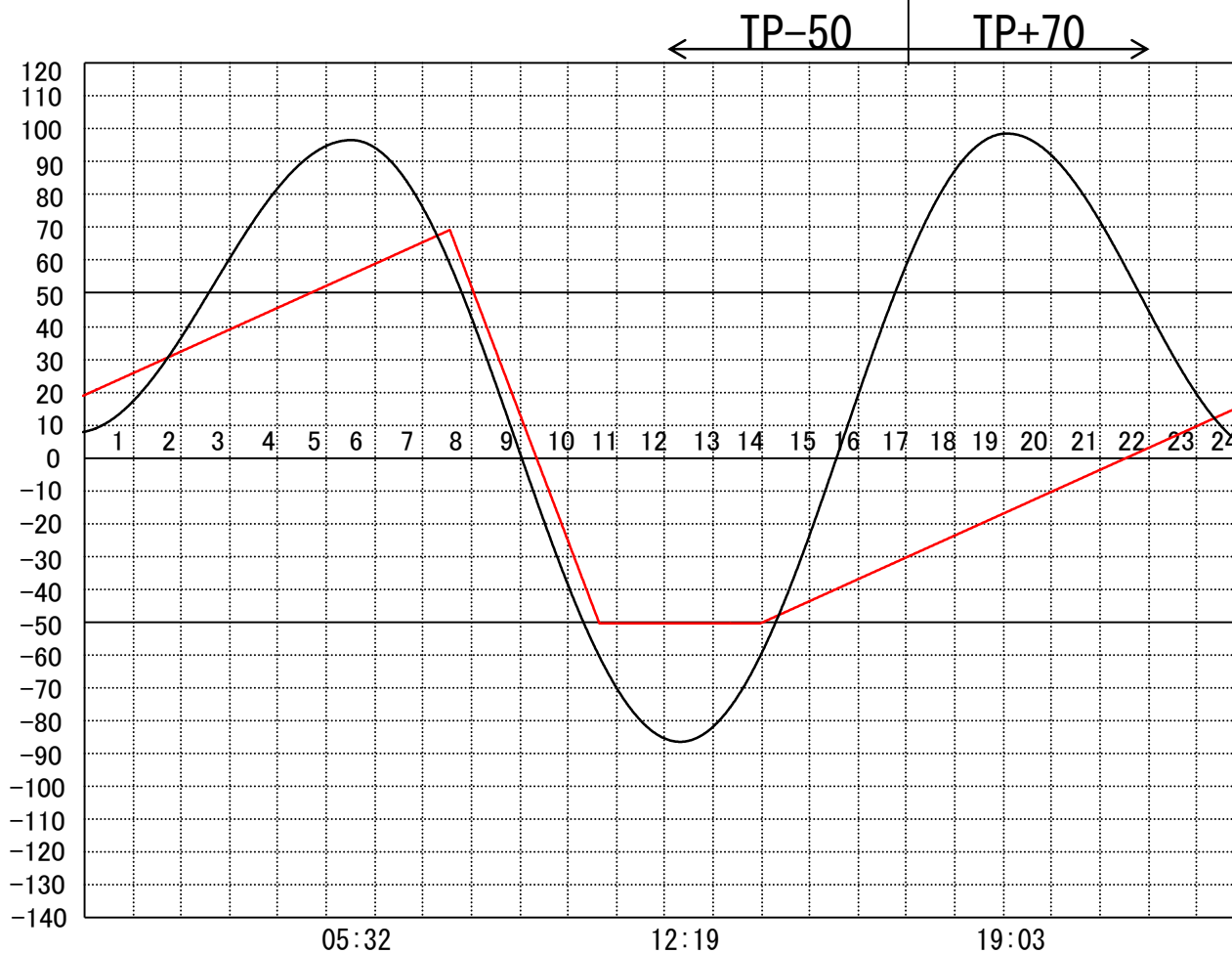
定水位 I T.P cm  
 " II T.P cm  
 最低水位 T.P cm

**【指定門扉】**

今切 号  
 旧吉 号

**【9時概況】**

上流水位 T.P cm  
 下流水位 T.P cm  
 気 温  
 天 候



操 作 モー  
 ド 設 定  
 時 刻 設  
 定 水 位

今 切 川  
 旧 吉 野 川

干 満  
 07:00 5H  
 "

# 管 理 日 報

令和元年8月2日 金曜日

## 【設定水位】

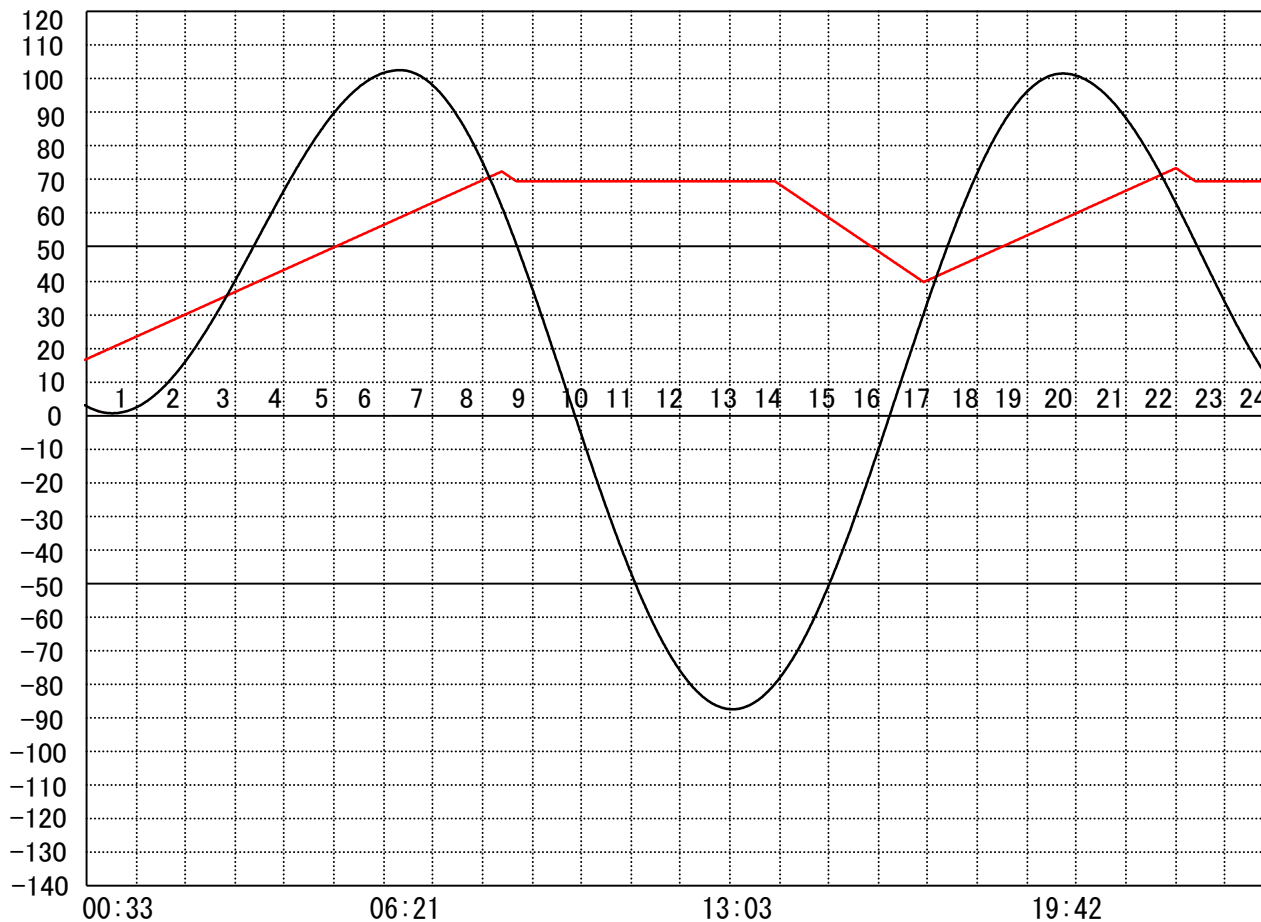
定水位 I T.P cm  
 " II T.P cm  
 最低水位 T.P cm

## 【指定門扉】

今切 号  
 旧吉 号

## 【9時概況】

上流水位 T.P cm  
 下流水位 T.P cm  
 気 温  
 天 候



操作モード  
 設定時刻  
 設定水位

今 切 川  
 旧 吉 野 川

定水位 (II)  
 13:50 TP+40

''

# 管 理 日 報

令和元年8月3日 土曜日

**【設定水位】**

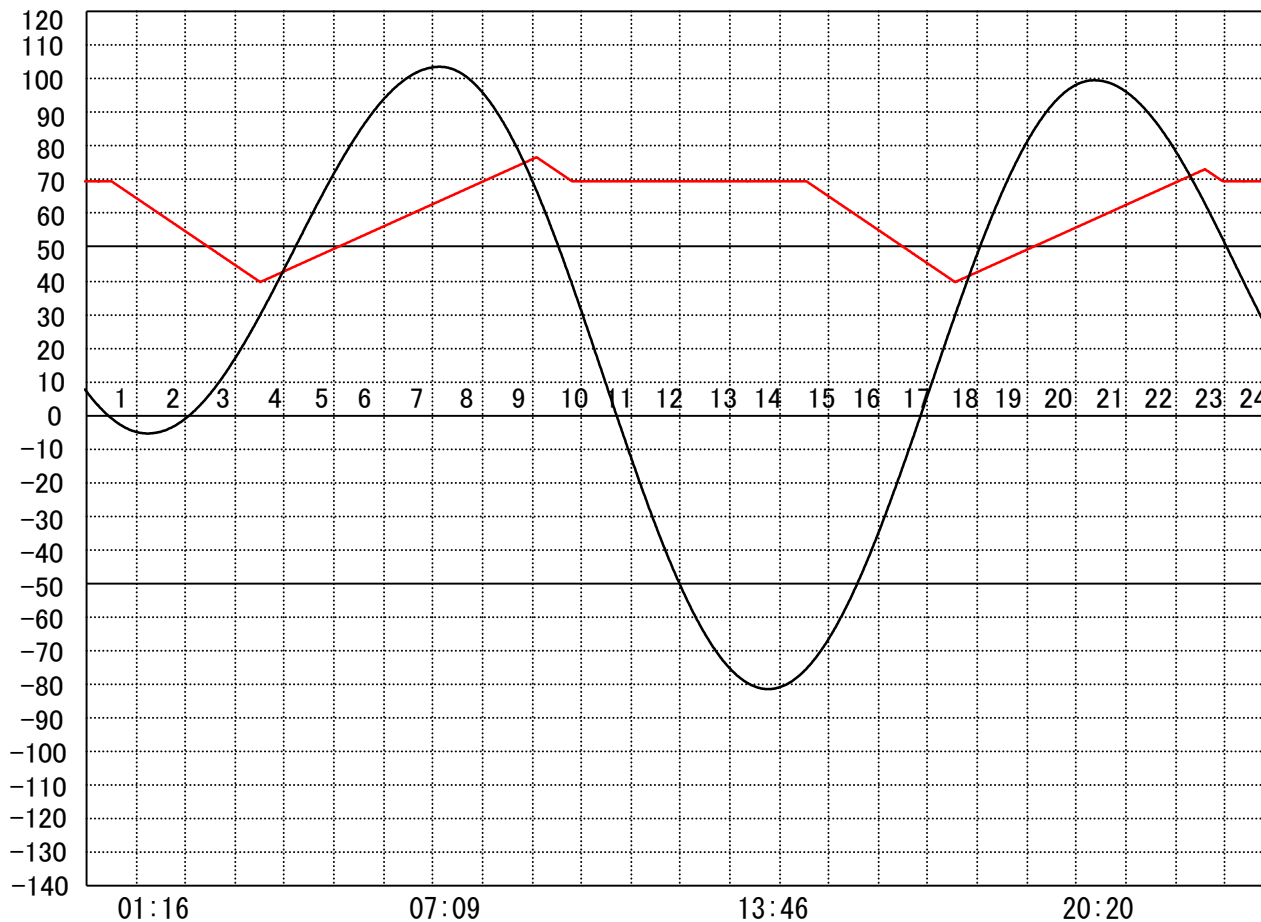
定水位 I T.P    cm  
 "    II T.P    cm  
 最低水位 T.P    cm

**【指定門扉】**

今切            号  
 旧吉            号

**【9時概況】**

上流水位 T.P    cm  
 下流水位 T.P    cm  
 気    温  
 天    候



操作モード  
 設定時刻  
 設定水位

今 切 川  
 旧 吉 野 川

定水位 (Ⅱ)  
 00:30 TP+40

''

定水位 (Ⅱ)  
 14:30 TP+40

''

# 管 理 日 報

令 和 元 年 8 月 4 日 日 曜 日

**【設定水位】**

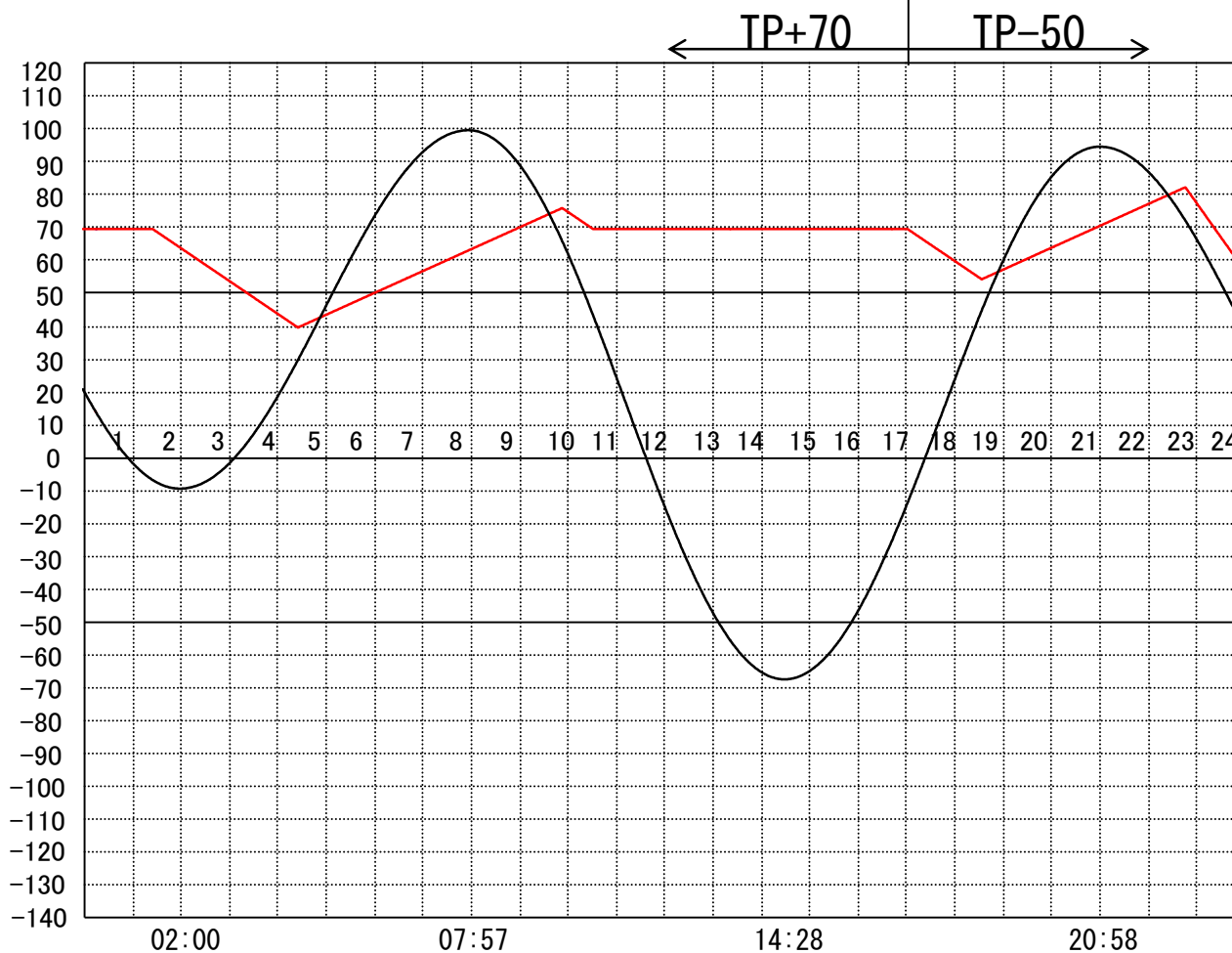
定水位 I T.P cm  
 " II T.P cm  
 最低水位 T.P cm

**【指定門扉】**

今切 号  
 旧吉 号

**【9時概況】**

上流水位 T.P cm  
 下流水位 T.P cm  
 気 温  
 天 候



操作モード  
 設定時刻  
 設定水位

今 切 川  
 旧 吉 野 川

定水位 (II)  
 01:20 TP+40  
 "

干満  
 21:30 5H  
 "

# 管 理 日 報

令和元年8月5日月曜日

**【設定水位】**

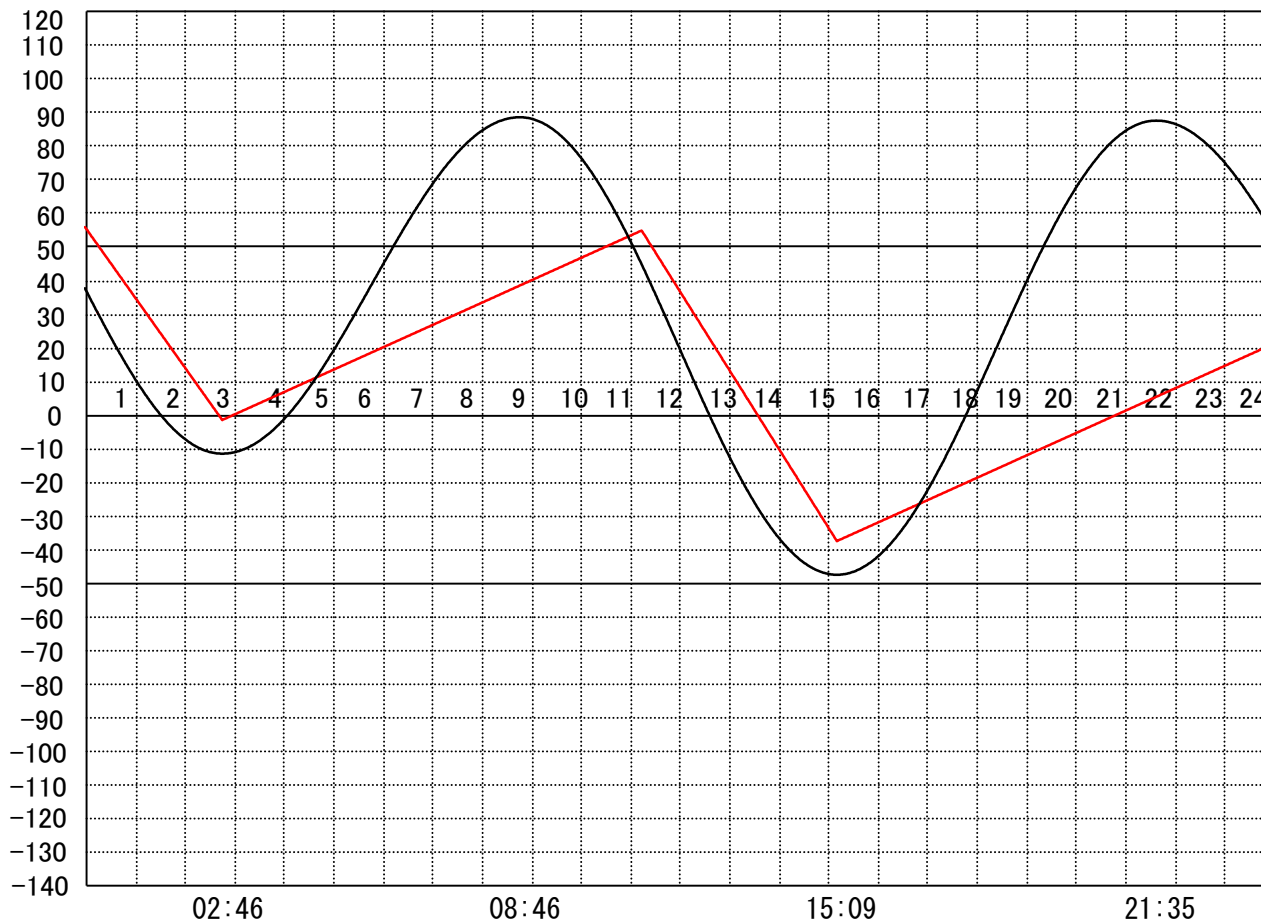
定水位 I T.P    cm  
 "    II T.P    cm  
 最低水位 T.P    cm

**【指定門扉】**

今切            号  
 旧吉            号

**【9時概況】**

上流水位 T.P    cm  
 下流水位 T.P    cm  
 気    温  
 天    候



操作モード  
 設定時刻  
 設定水位

今切川  
 旧吉野川

干満  
 09:50 5H

干満  
 22:20 5H

〃

〃

# 管 理 日 報

令和元年8月6日 火曜日

**【設定水位】**

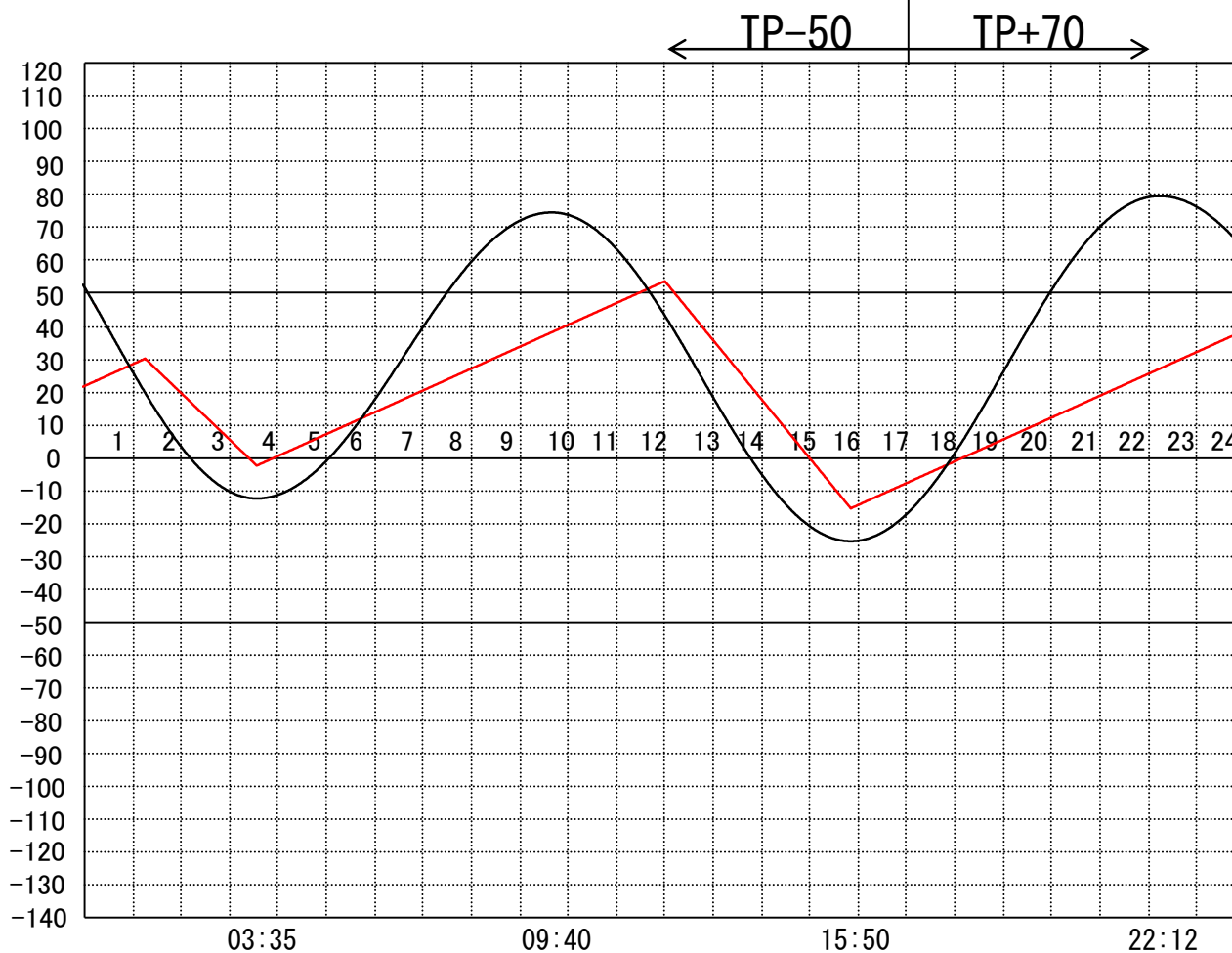
定水位 I T.P cm  
 " II T.P cm  
 最低水位 T.P cm

**【指定門扉】**

今切 号  
 旧吉 号

**【9時概況】**

上流水位 T.P cm  
 下流水位 T.P cm  
 気 温  
 天 候



操作モード  
 設定時刻  
 設定水位

今 切 川  
 旧 吉 野 川

干満  
 10:30 5H  
 "

# 管 理 日 報

令 和 元 年 8 月 7 日 水 曜 日

**【設定水位】**

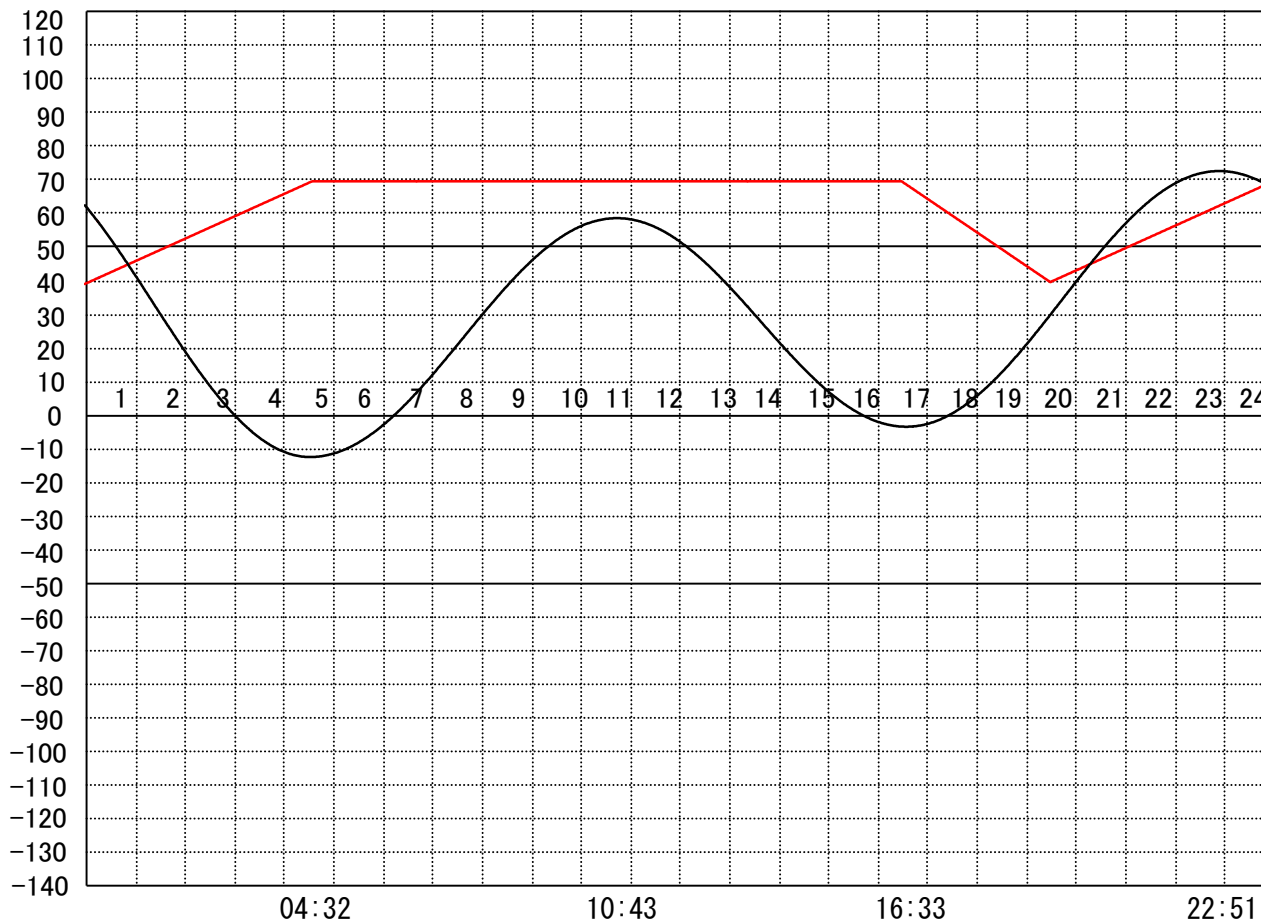
定水位 I T.P    cm  
 "    II T.P    cm  
 最低水位 T.P    cm

**【指定門扉】**

今切            号  
 旧吉            号

**【9時概況】**

上流水位 T.P    cm  
 下流水位 T.P    cm  
 気    温  
 天    候



操 作 モー  
 ド 設 定  
 時 刻 設  
 定 水 位

今 切 川  
 旧 吉 野 川

定水位 (II)  
 16:20 TP+40

''

# 管 理 日 報

令 和 元 年 8 月 8 日 木 曜 日

**【設定水位】**

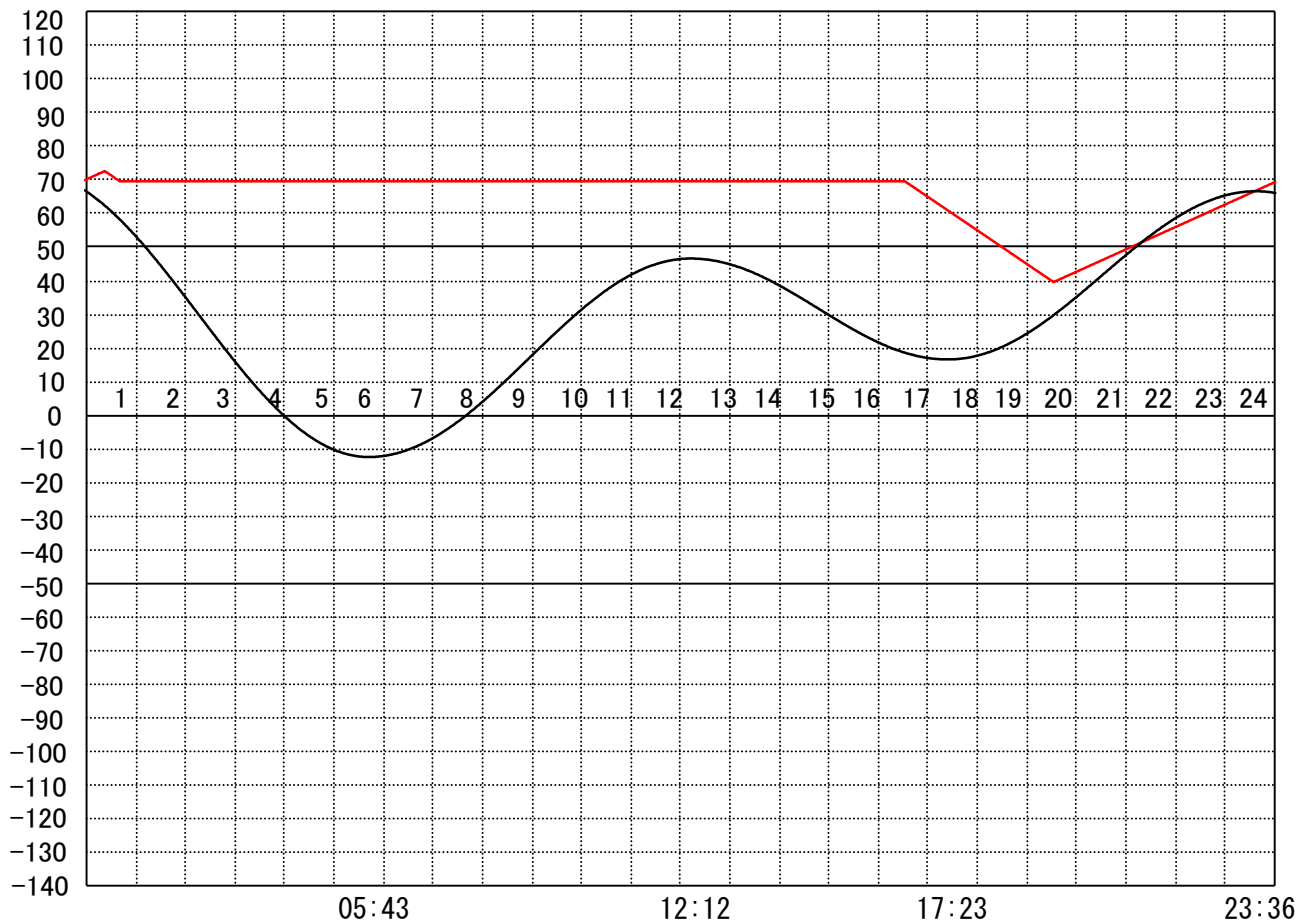
定水位 I T.P    cm  
 "    II T.P    cm  
 最低水位 T.P    cm

**【指定門扉】**

今切            号  
 旧吉            号

**【9時概況】**

上流水位 T.P    cm  
 下流水位 T.P    cm  
 気    温  
 天    候



操 作 モ ー  
 ド 設 定  
 時 刻 設  
 定 水 位

今 切 川  
 旧 吉 野 川

定水位 (II)  
 16:30 TP+40

''



# 管 理 日 報

令和元年8月9日 金曜日

## 【設定水位】

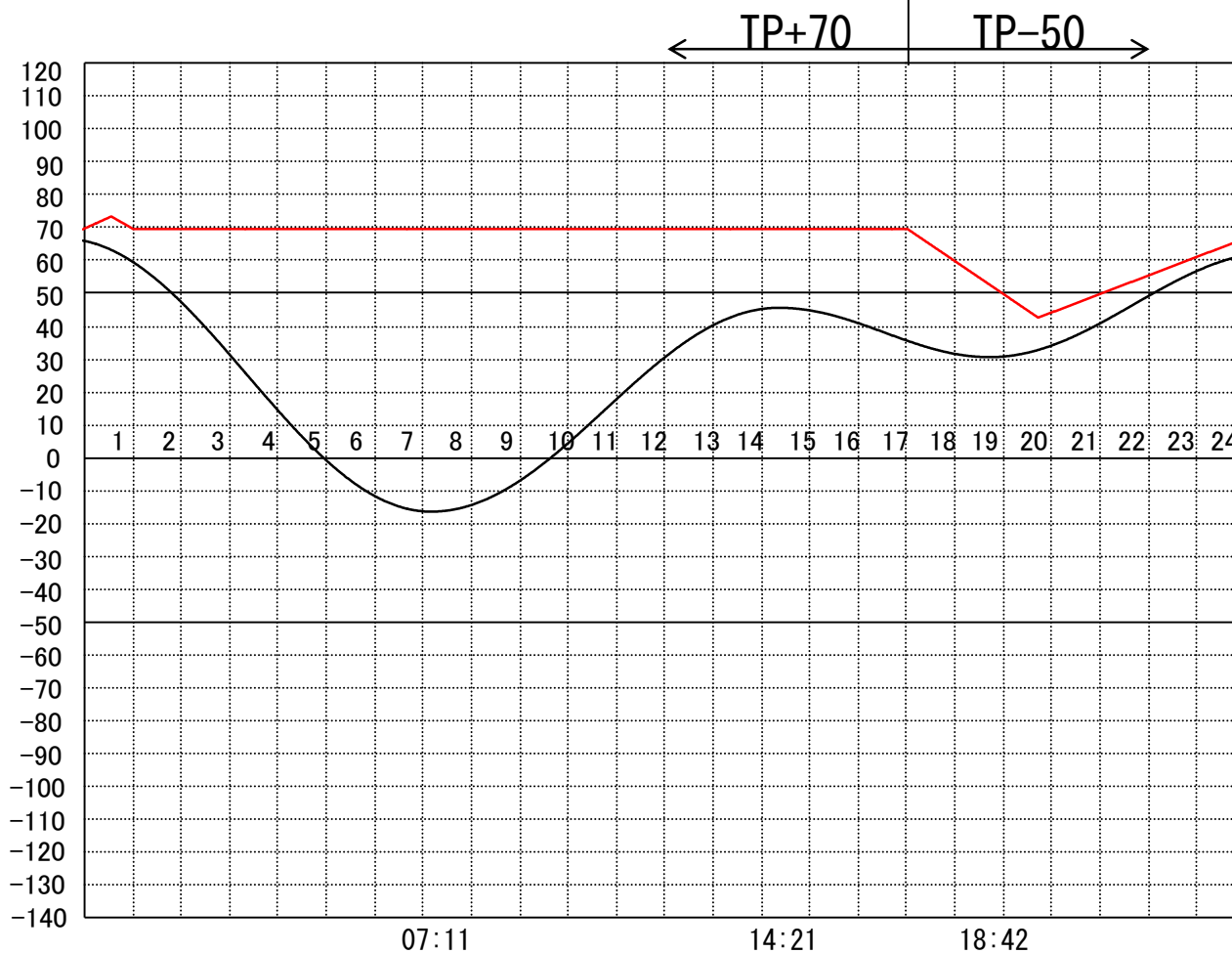
定水位 I T.P cm  
 " II T.P cm  
 最低水位 T.P cm

## 【指定門扉】

今切 号  
 旧吉 号

## 【9時概況】

上流水位 T.P cm  
 下流水位 T.P cm  
 気 温  
 天 候



操作モード  
 設定時刻  
 設定水位

今 切 川  
 旧 吉 野 川

# 管 理 日 報

令和元年 8 月 10 日 土 曜 日

**【設定水位】**

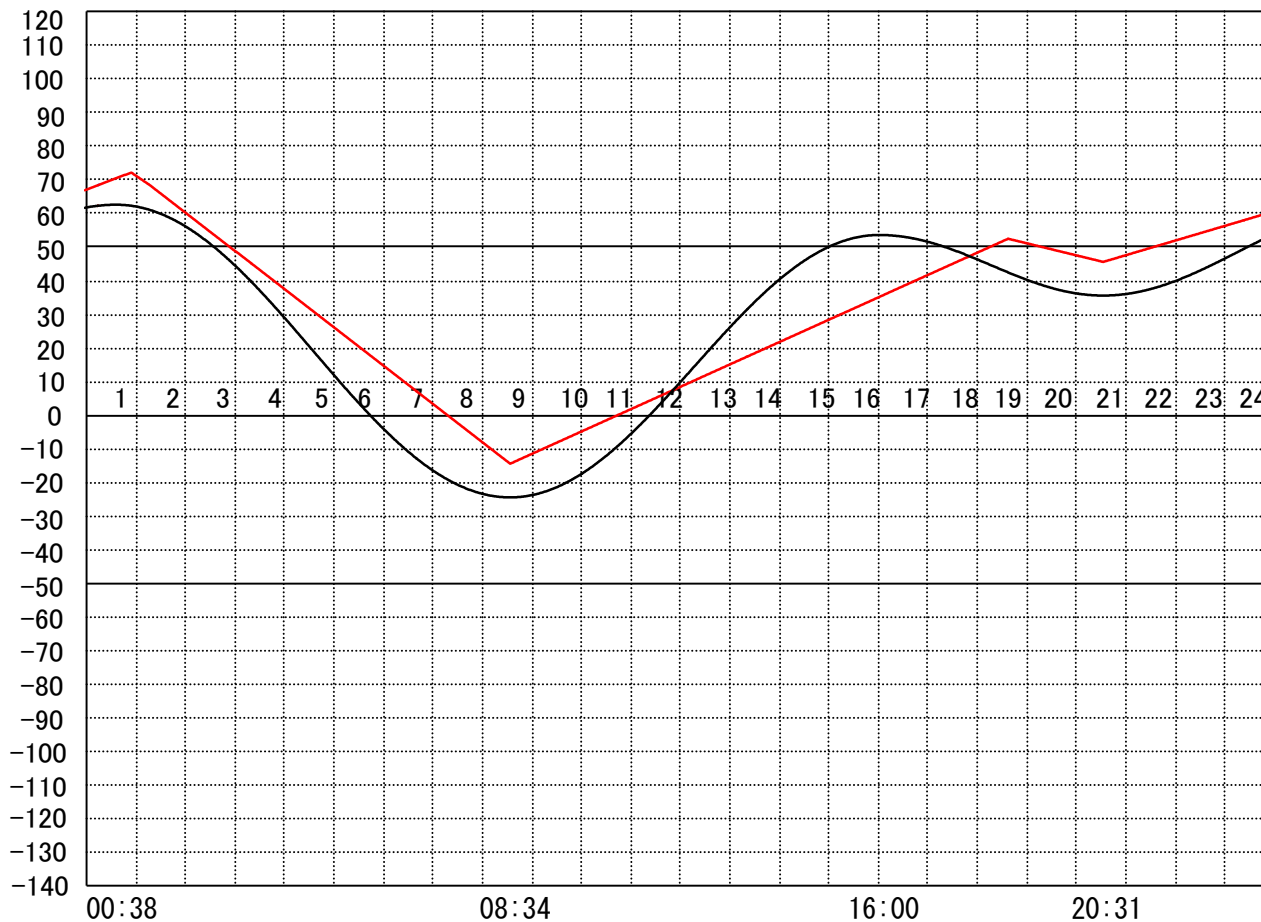
定水位 I T.P    cm  
 "    II T.P    cm  
 最低水位 T.P    cm

**【指定門扉】**

今切            号  
 旧吉            号

**【9時概況】**

上流水位 T.P    cm  
 下流水位 T.P    cm  
 気    温  
 天    候



操作モード  
 設定時刻  
 設定水位

今 切 川  
 旧 吉 野 川

干満  
 01:20 7H  
 "

# 管 理 日 報

令和元年 8 月 11 日 日 曜 日

**【設定水位】**

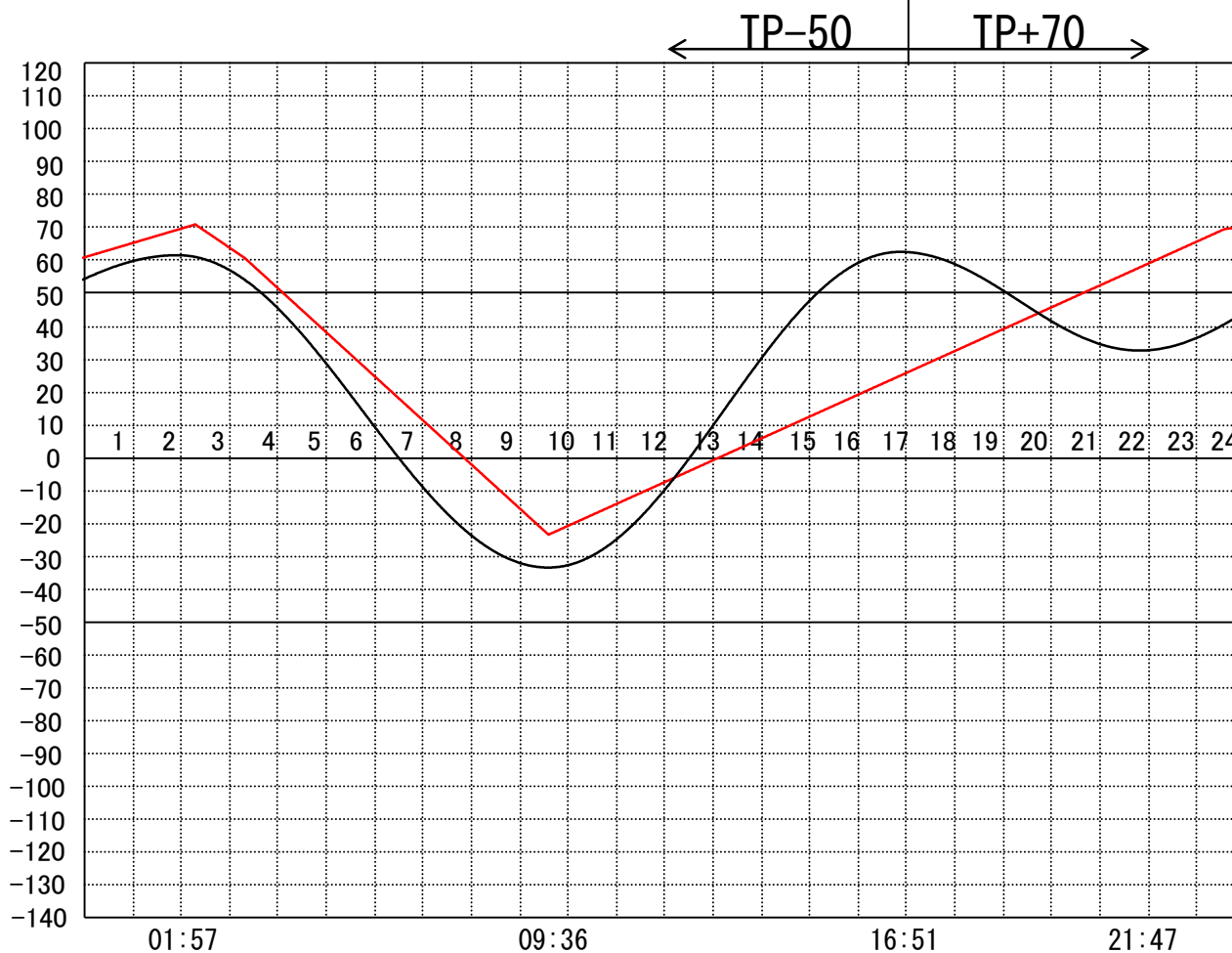
定水位 I T.P cm  
 " II T.P cm  
 最低水位 T.P cm

**【指定門扉】**

今切 号  
 旧吉 号

**【9時概況】**

上流水位 T.P cm  
 下流水位 T.P cm  
 気 温  
 天 候



操作モード 設定時刻 設定水位	今切川
	旧吉野川

干満 03:20 6H
"

# 管 理 日 報

令 和 元 年 8 月 12 日 月 曜 日

**【設定水位】**

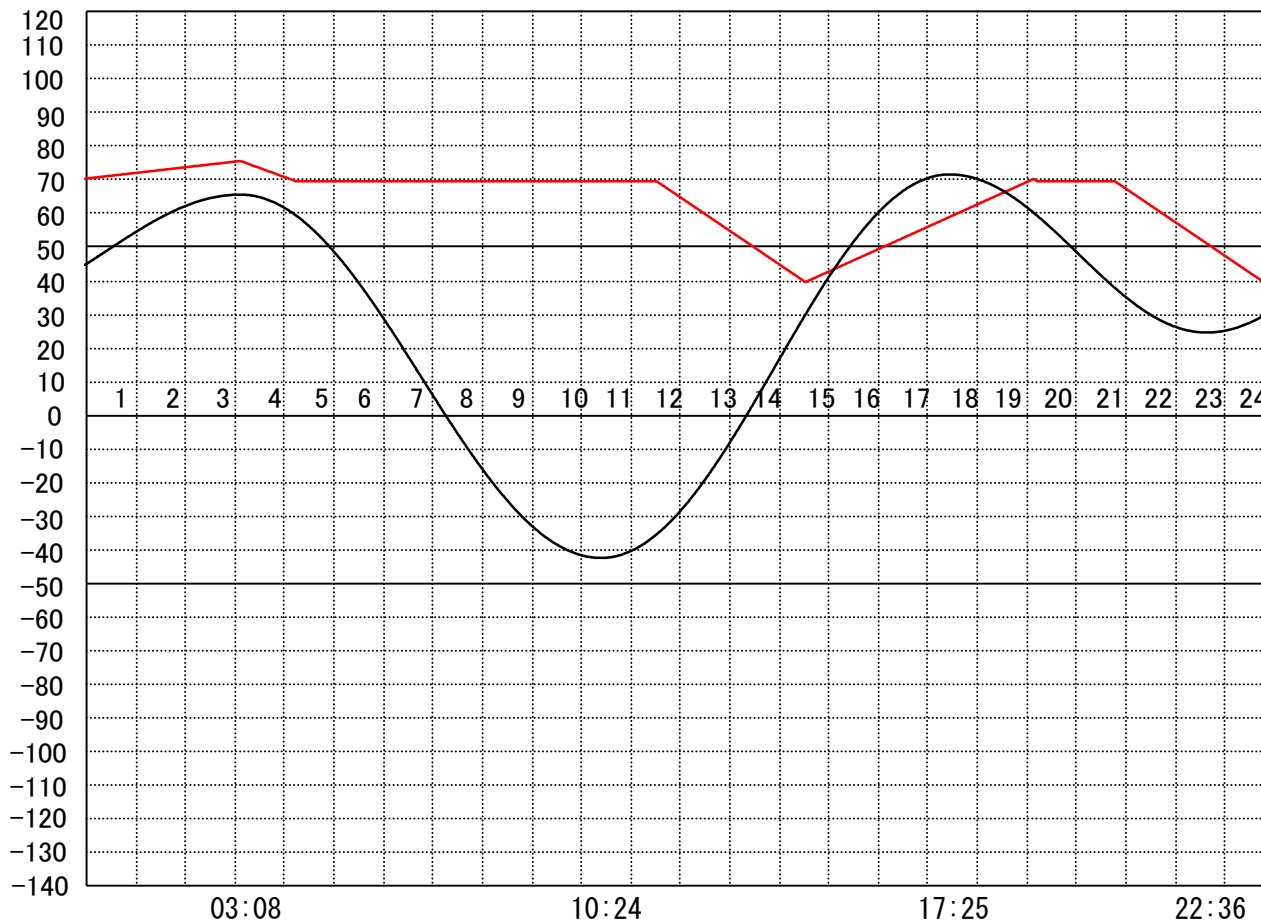
定水位 I T.P cm  
 " II T.P cm  
 最低水位 T.P cm

**【指定門扉】**

今切 号  
 旧吉 号

**【9時概況】**

上流水位 T.P cm  
 下流水位 T.P cm  
 気 温  
 天 候



操 作 モー  
 ド 設 定  
 時 刻 設  
 定 水 位

今 切 川  
 旧 吉 野 川

定水位 (Ⅱ)  
 11:30 TP+40

定水位 (Ⅱ)  
 20:40 TP+40

''

''

# 管 理 日 報

令和元年 8 月 13 日 火 曜 日

**【設定水位】**

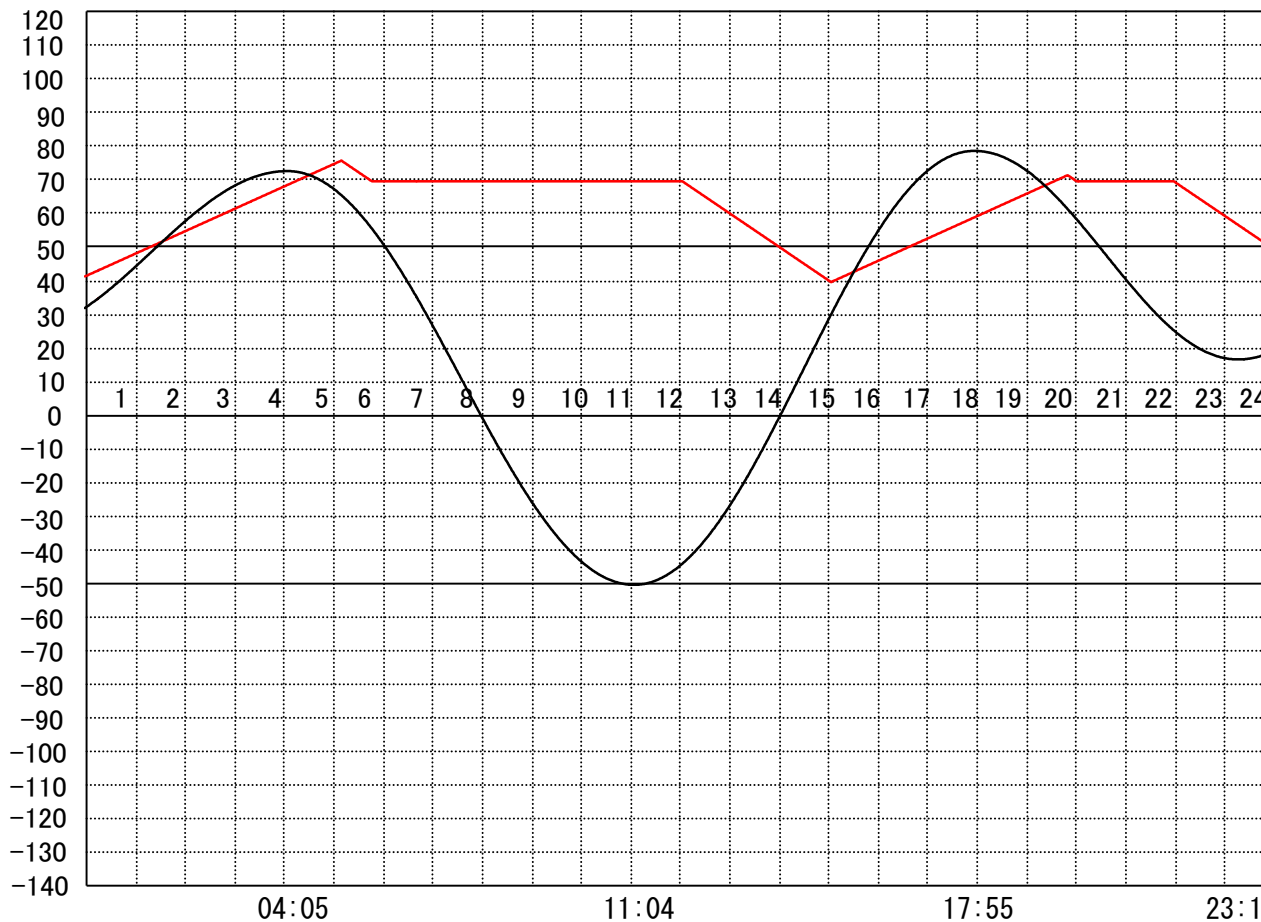
定水位 I T.P cm  
 " II T.P cm  
 最低水位 T.P cm

**【指定門扉】**

今切 号  
 旧吉 号

**【9時概況】**

上流水位 T.P cm  
 下流水位 T.P cm  
 気 温  
 天 候



操作モード  
 設定時刻  
 設定水位

今 切 川  
 旧 吉 野 川

定水位 (II)	定 水位 (II)
12:00 TP+40	21:50 TP+40
"	"

# 管 理 日 報

令和元年 8 月 14 日 水曜日

**【設定水位】**

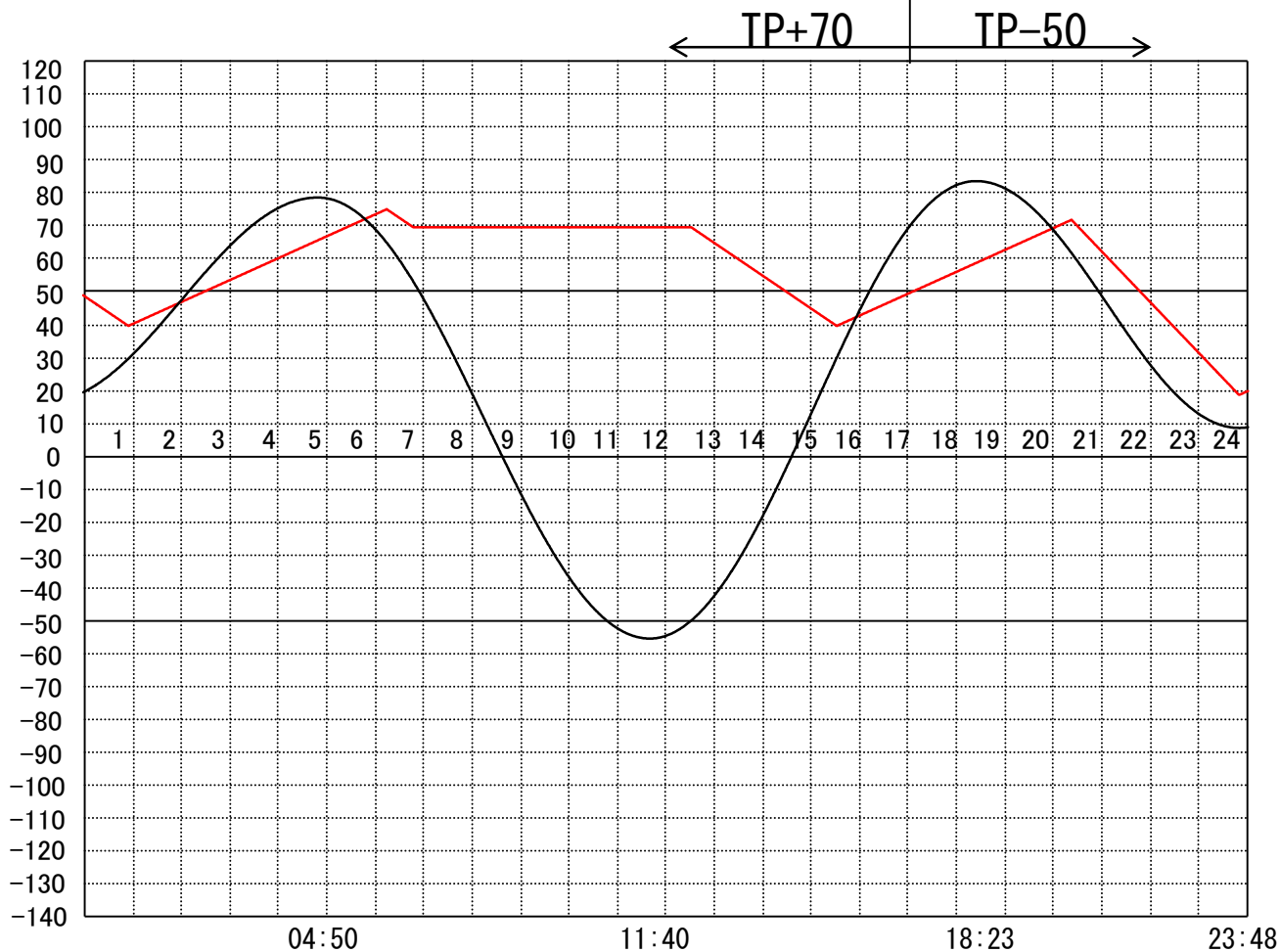
定水位 I T.P cm  
 " II T.P cm  
 最低水位 T.P cm

**【指定門扉】**

今切 号  
 旧吉 号

**【9時概況】**

上流水位 T.P cm  
 下流水位 T.P cm  
 気 温  
 天 候



操作モード設定時刻設定水位

今 切 川  
 旧 吉 野 川

定水位 (II)  
 12:30 TP+40

干満  
 19:30 4H

# 管 理 日 報

令和元年 8 月 15 日 木 曜 日

## 【設定水位】

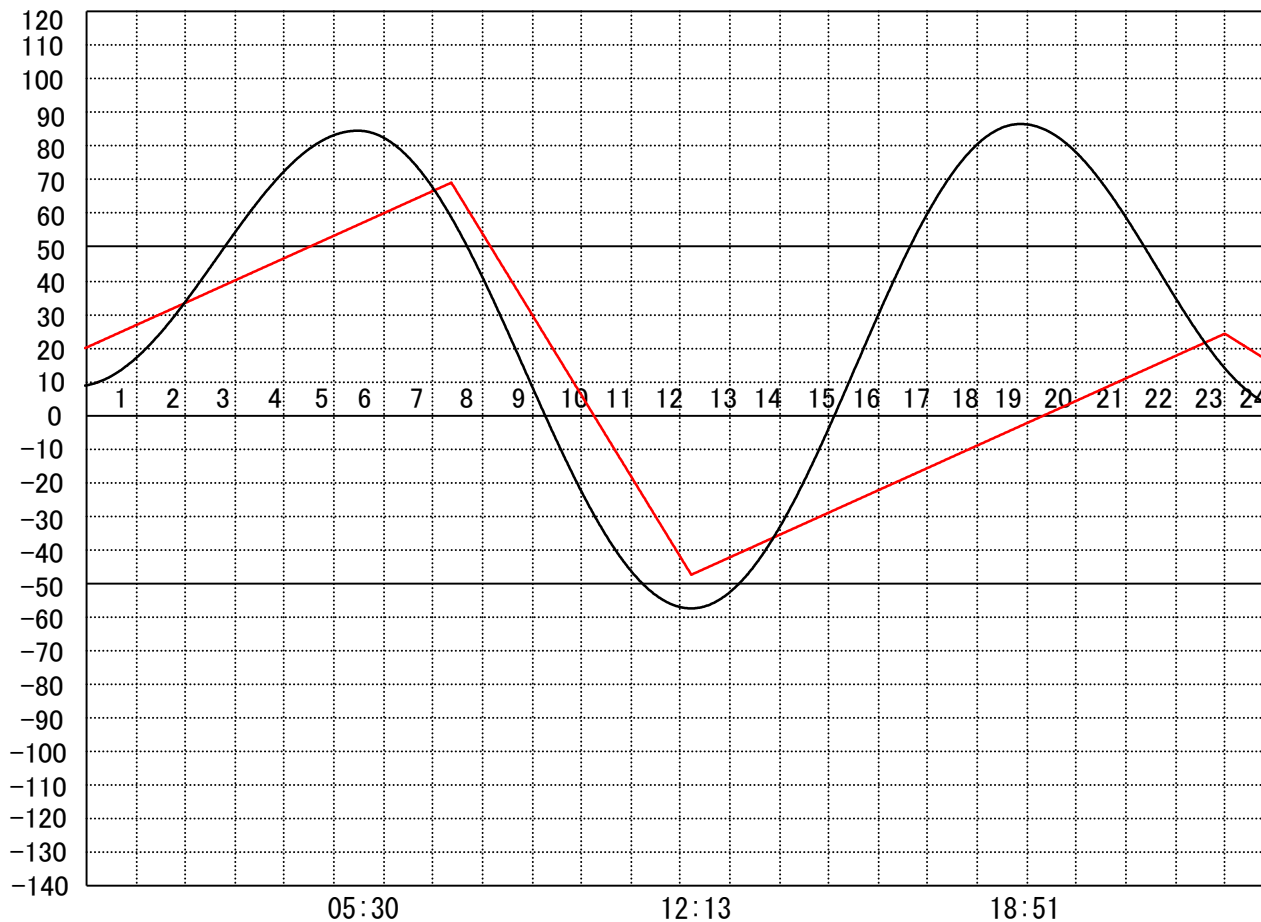
定水位 I T.P cm  
 " II T.P cm  
 最低水位 T.P cm

## 【指定門扉】

今切 号  
 旧吉 号

## 【9時概況】

上流水位 T.P cm  
 下流水位 T.P cm  
 気 温  
 天 候



操作モード  
 設定時刻  
 設定水位

今 切 川  
 旧 吉 野 川

干満  
 06:00 6H

''

# 管 理 日 報

令和元年 8 月 16 日 金 曜 日

## 【設定水位】

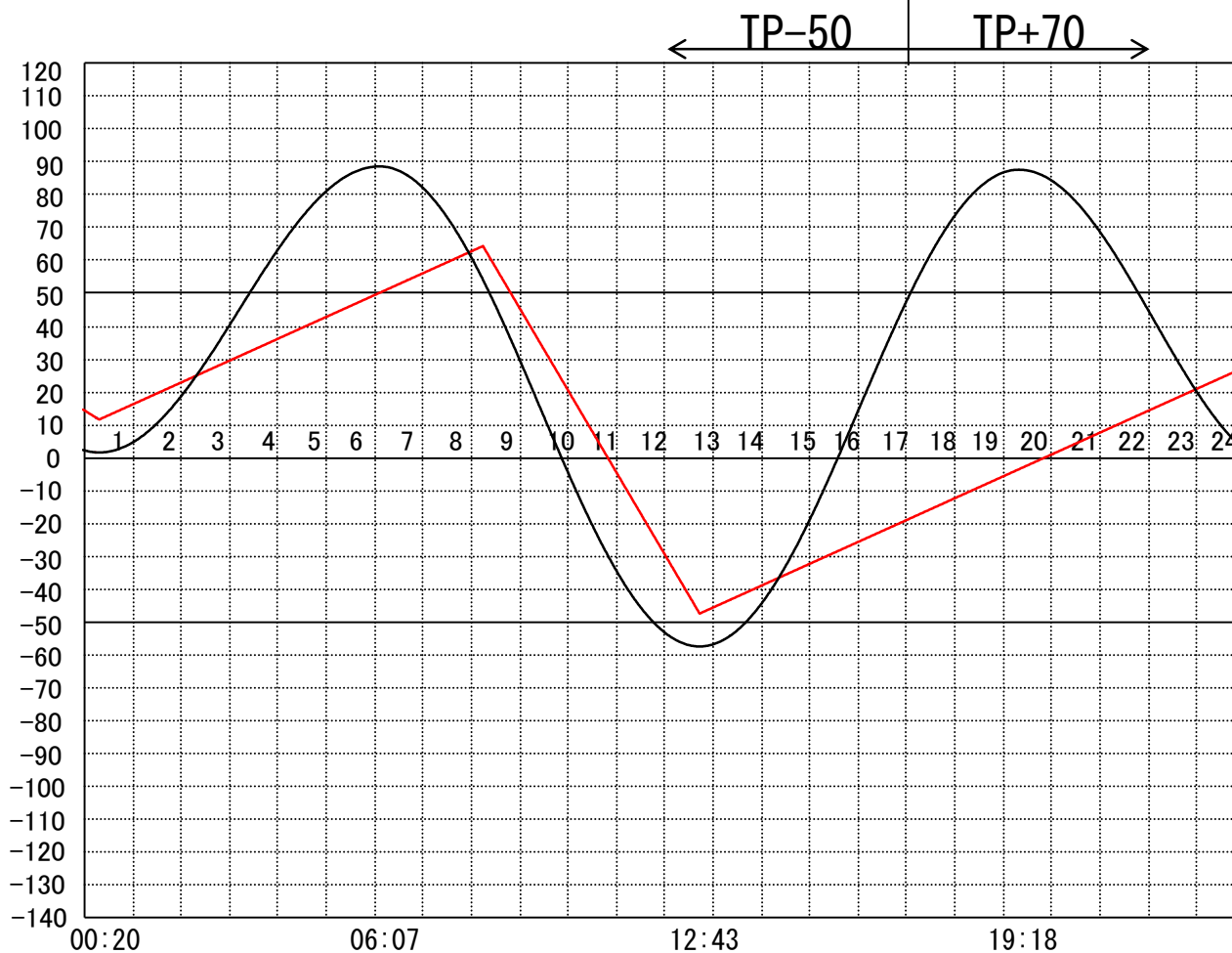
定水位 I T.P cm  
 " II T.P cm  
 最低水位 T.P cm

## 【指定門扉】

今切 号  
 旧吉 号

## 【9時概況】

上流水位 T.P cm  
 下流水位 T.P cm  
 気 温  
 天 候



操作モード 設定時刻 設定水位	今 切 川
	旧 吉 野 川

干満 07:30 5H
"



# 管 理 日 報

令和元年 8 月 17 日 土 曜 日

**【設定水位】**

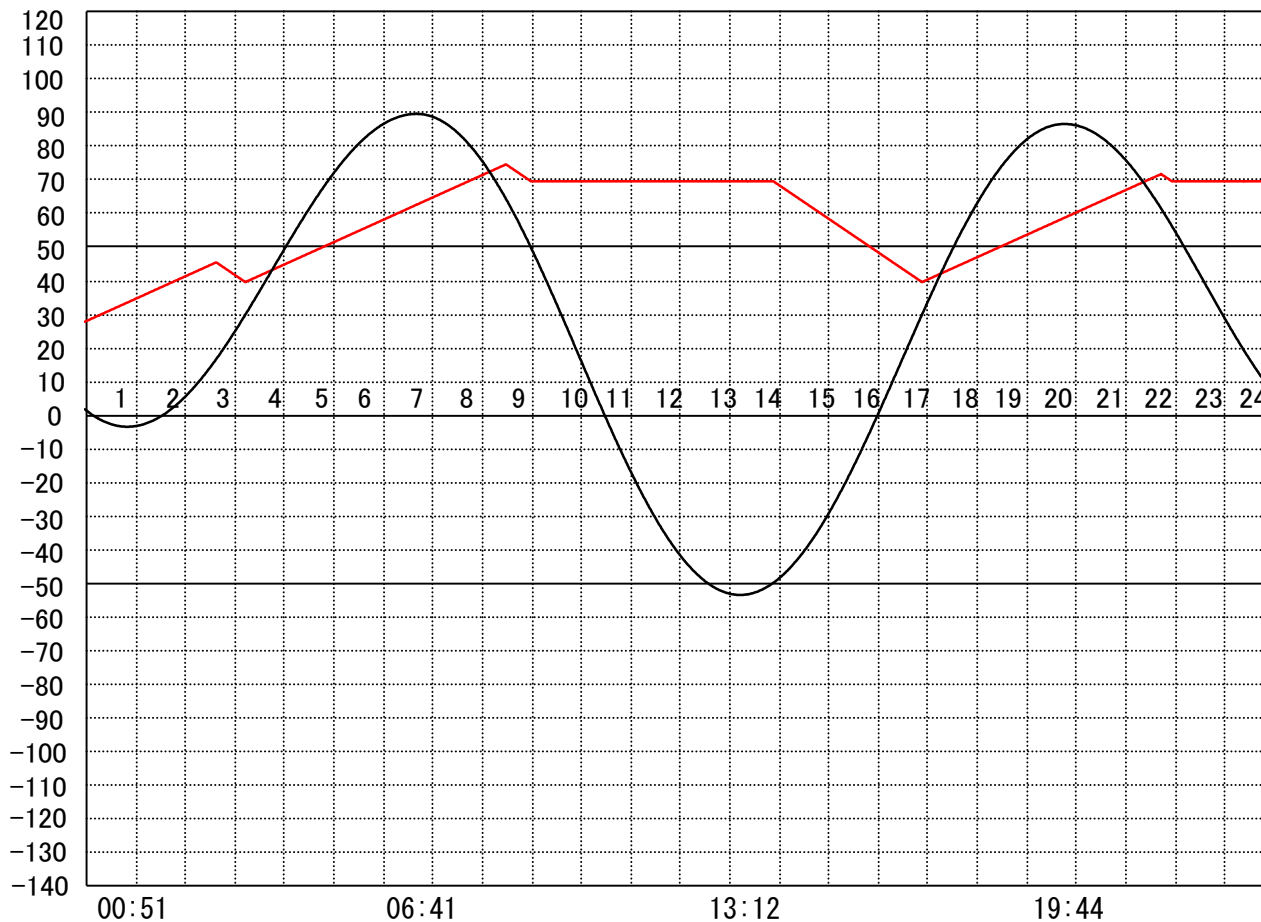
定水位 I T.P    cm  
 "    II T.P    cm  
 最低水位 T.P    cm

**【指定門扉】**

今切            号  
 旧吉            号

**【9時概況】**

上流水位 T.P    cm  
 下流水位 T.P    cm  
 気    温  
 天    候



操作モード  
 設定時刻  
 設定水位

今 切 川  
 旧 吉 野 川

定水位 (Ⅱ)  
 02:30 TP+40

''

定水位 (Ⅱ)  
 13:50 TP+40

''

# 管 理 日 報

令 和 元 年 8 月 18 日 日 曜 日

**【設定水位】**

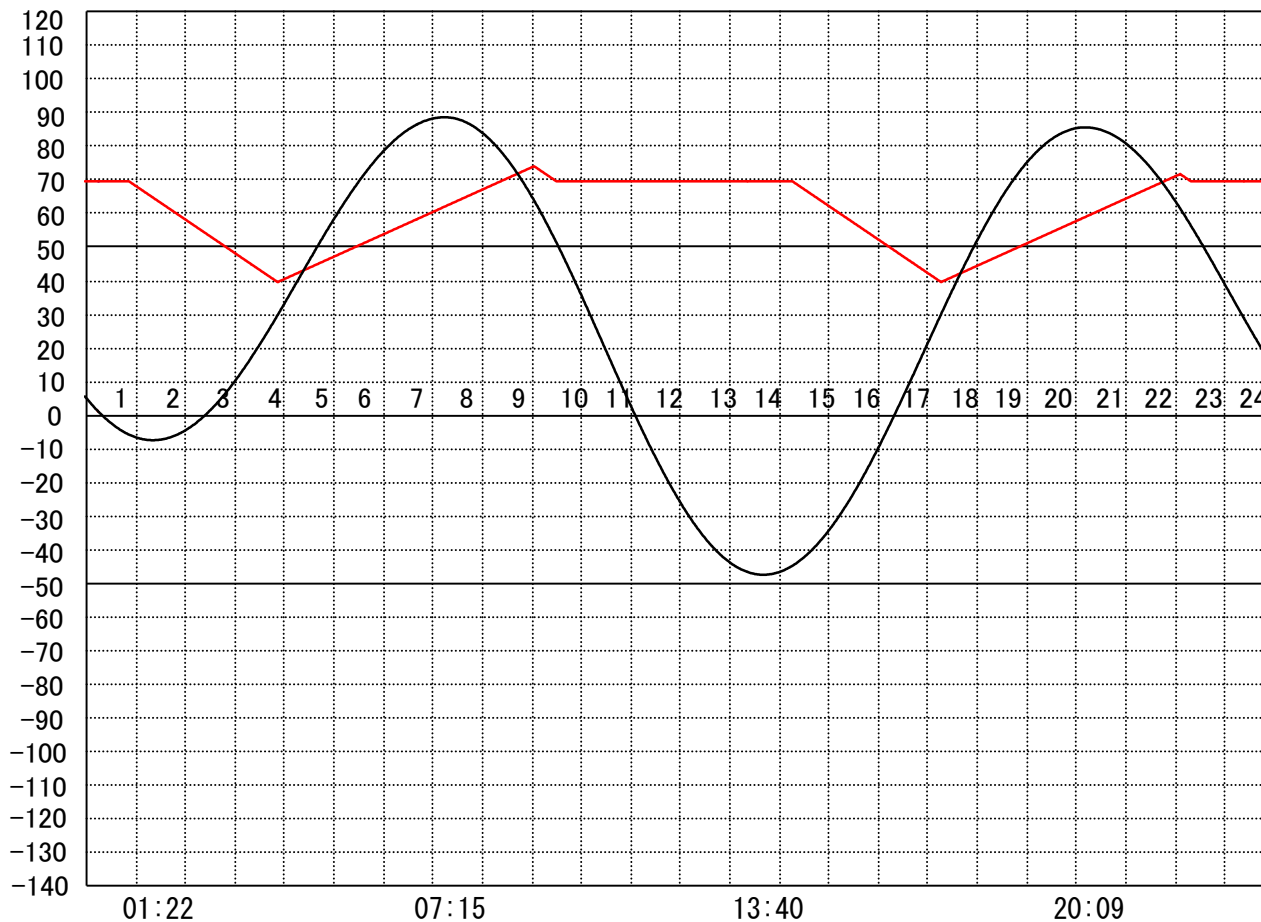
定水位 I T.P cm  
 " II T.P cm  
 最低水位 T.P cm

**【指定門扉】**

今切 号  
 旧吉 号

**【9時概況】**

上流水位 T.P cm  
 下流水位 T.P cm  
 気 温  
 天 候



操 作 モー  
 ド 設 定  
 時 刻 設  
 定 水 位

今 切 川  
 旧 吉 野 川

定水位 (Ⅱ)  
 00:50 TP+40

"

定水位 (Ⅱ)  
 14:10 TP+40

"

# 管 理 日 報

令 和 元 年 8 月 19 日 月 曜 日

**【設定水位】**

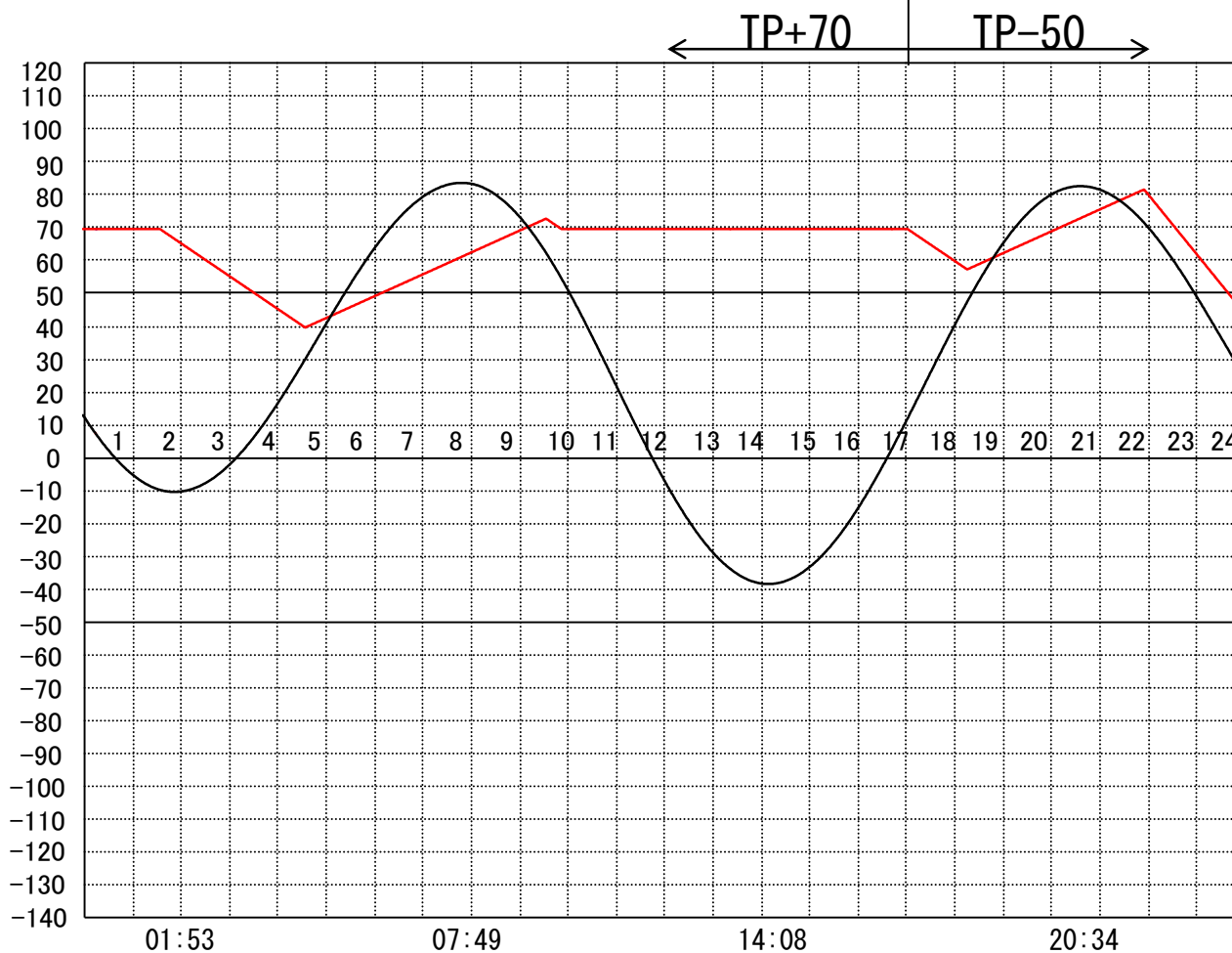
定水位 I T.P cm  
 " II T.P cm  
 最低水位 T.P cm

**【指定門扉】**

今切 号  
 旧吉 号

**【9時概況】**

上流水位 T.P cm  
 下流水位 T.P cm  
 気 温  
 天 候



操 作 モー  
 ド 設 定  
 時 刻 設  
 定 水 位

今 切 川  
 旧 吉 野 川

定水位 (II)  
 01:30 TP+40

"

干満  
 21:10 5H

"

# 管 理 日 報

令和元年 8 月 20 日 火 曜 日

**【設定水位】**

定水位 I T.P    cm  
 "    II T.P    cm  
 最低水位 T.P    cm

**【指定門扉】**

今切            号  
 旧吉            号

**【9時概況】**

上流水位 T.P    cm  
 下流水位 T.P    cm  
 気    温  
 天    候



操 作 モー  
 ド 設 定  
 時 刻 設  
 定 水 位

今 切 川  
 旧 吉 野 川

干満	干	満
09:20 5H	21	50 5H
"	"	"

# 管 理 日 報

令和元年 8 月 21 日 水 曜 日

**【設定水位】**

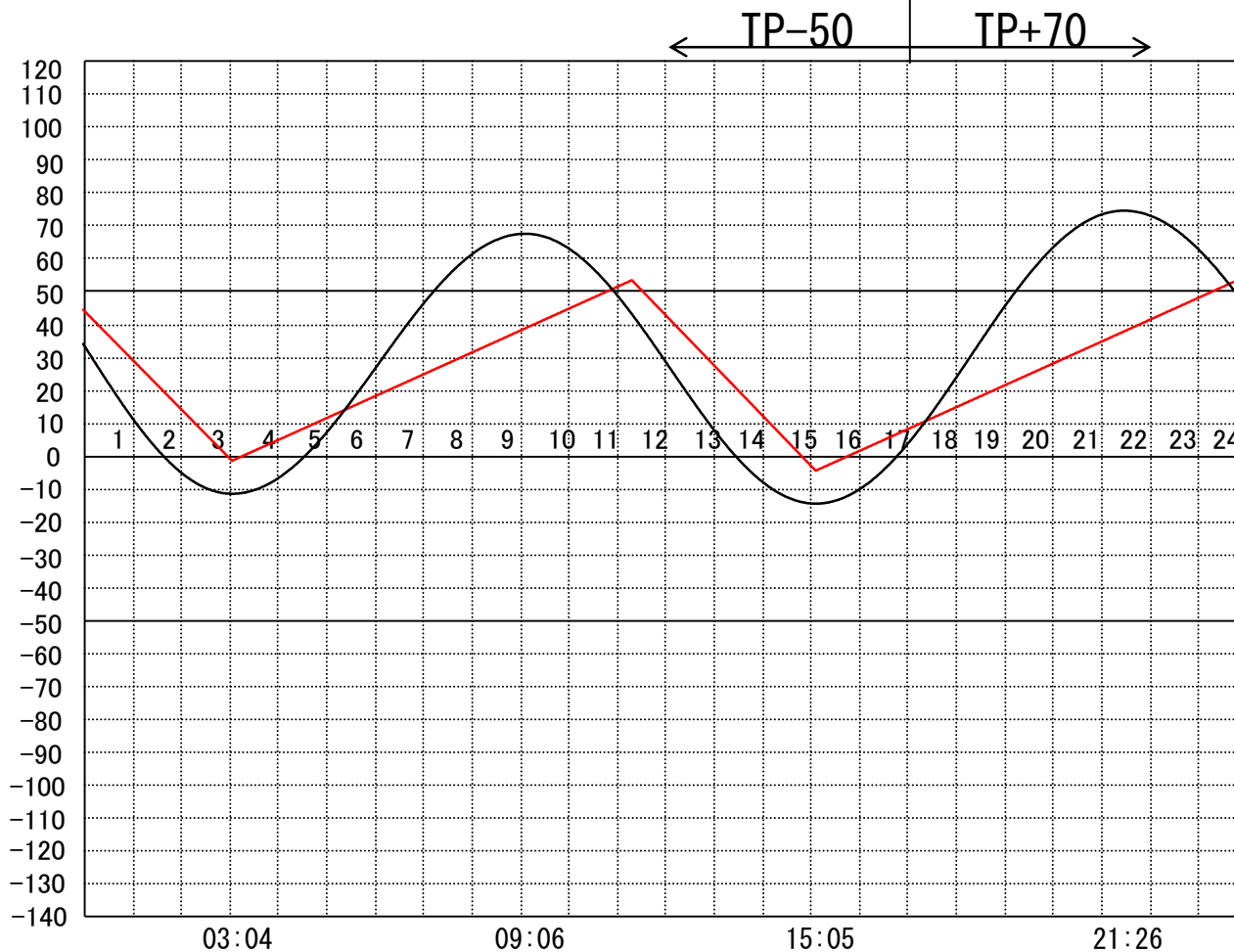
定水位 I T.P cm  
 " II T.P cm  
 最低水位 T.P cm

**【指定門扉】**

今切 号  
 旧吉 号

**【9時概況】**

上流水位 T.P cm  
 下流水位 T.P cm  
 気 温  
 天 候



操作モード  
 設定時刻  
 設定水位

今 切 川  
 旧 吉 野 川

干満  
 09:50 5H  
 "

# 管 理 日 報

令 和 元 年 8 月 22 日 木 曜 日

**【設定水位】**

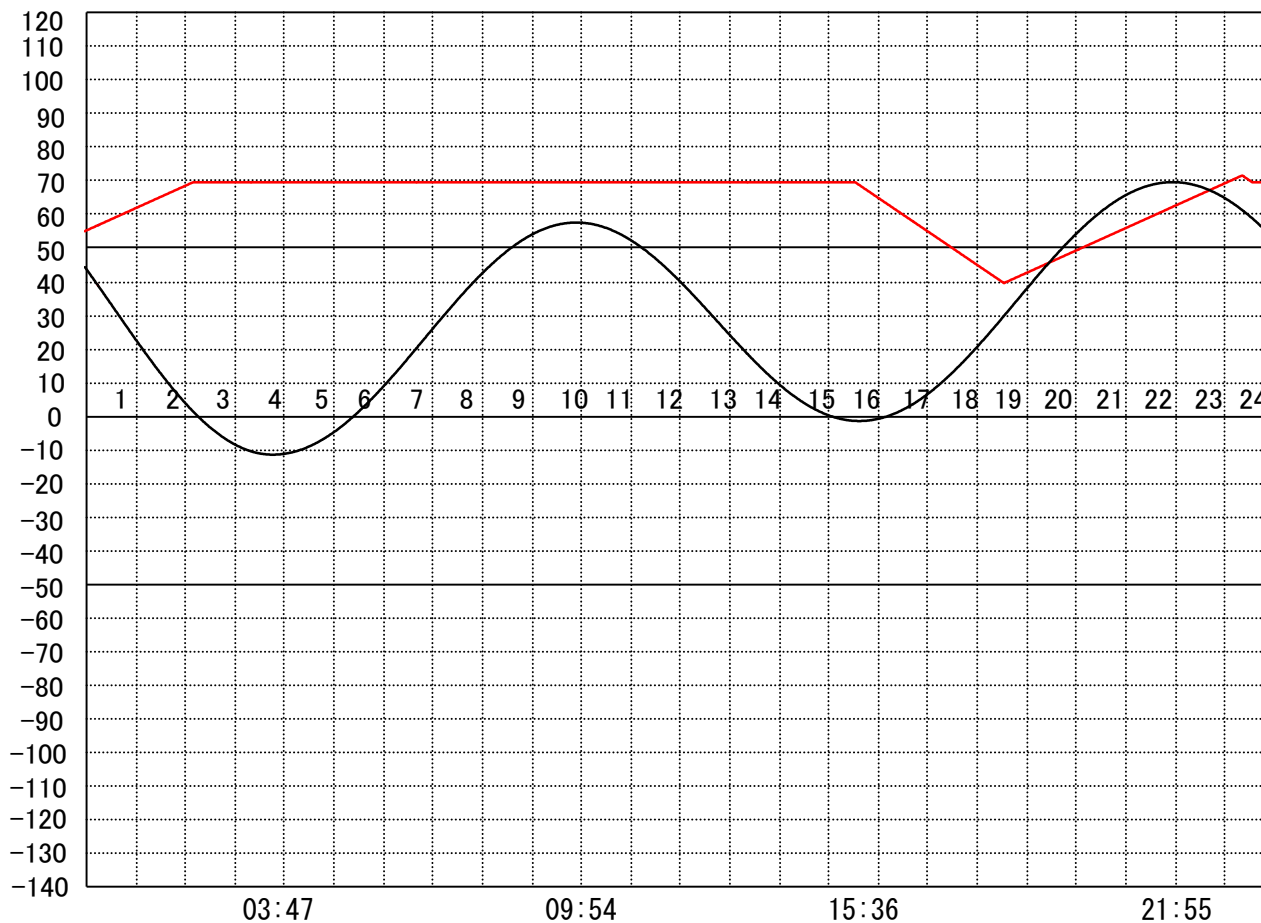
定水位 I T.P    cm  
 "    II T.P    cm  
 最低水位 T.P    cm

**【指定門扉】**

今切            号  
 旧吉            号

**【9時概況】**

上流水位 T.P    cm  
 下流水位 T.P    cm  
 気    温  
 天    候



操 作 モー  
 ド 設 定  
 時 刻 設  
 定 水 位

今 切 川  
 旧 吉 野 川

定水位 (II)  
 15:30 TP+40

''

# 管 理 日 報

令 和 元 年 8 月 23 日 金 曜 日

**【設定水位】**

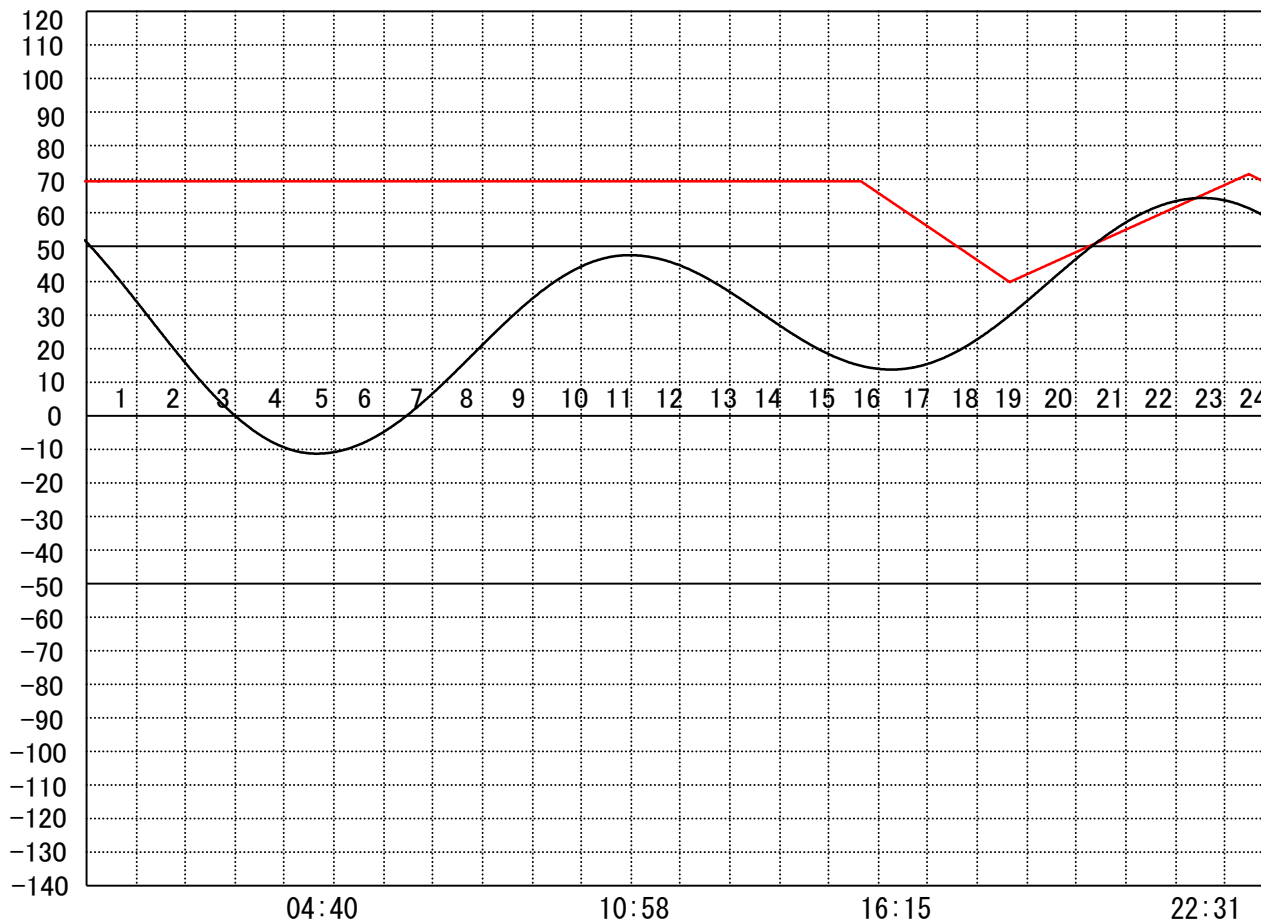
定水位 I T.P    cm  
 "    II T.P    cm  
 最低水位 T.P    cm

**【指定門扉】**

今切            号  
 旧吉            号

**【9時概況】**

上流水位 T.P    cm  
 下流水位 T.P    cm  
 気    温  
 天    候



操 作 モー ド 設 定 時 刻 設 定 水 位	今 切 川
	旧 吉 野 川

定水位 (Ⅱ) 15:30 TP+40
"

# 管 理 日 報

令 和 元 年 8 月 24 日 土 曜 日

**【設定水位】**

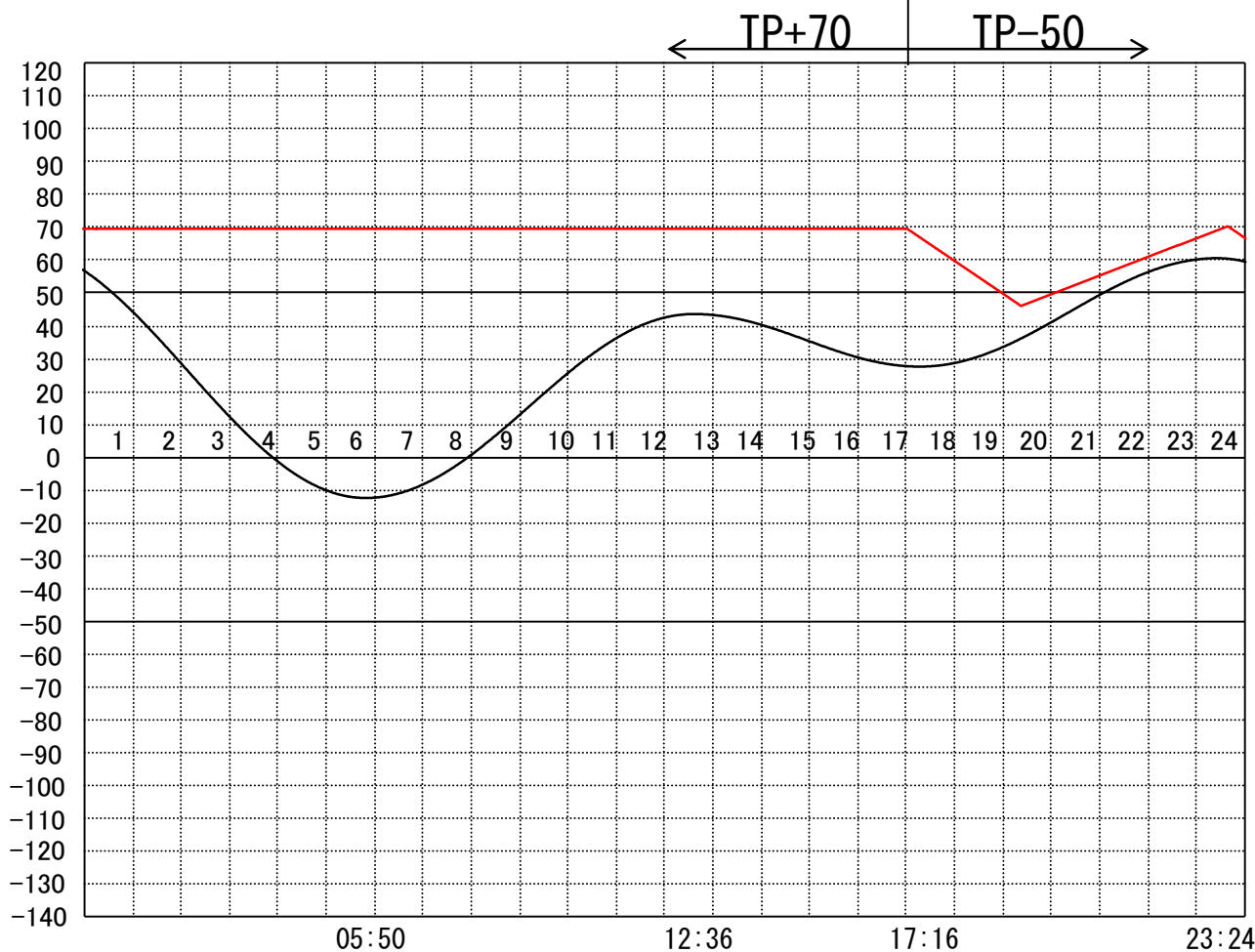
定水位 I T.P cm  
 " II T.P cm  
 最低水位 T.P cm

**【指定門扉】**

今切 号  
 旧吉 号

**【9時概況】**

上流水位 T.P cm  
 下流水位 T.P cm  
 気 温  
 天 候



操 作 モー  
 ド 設 定  
 時 刻 設  
 定 水 位

今 切 川  
 旧 吉 野 川

干満  
 23:50 8H  
 "



# 管 理 日 報

令和元年 8 月 25 日 日 曜 日

## 【設定水位】

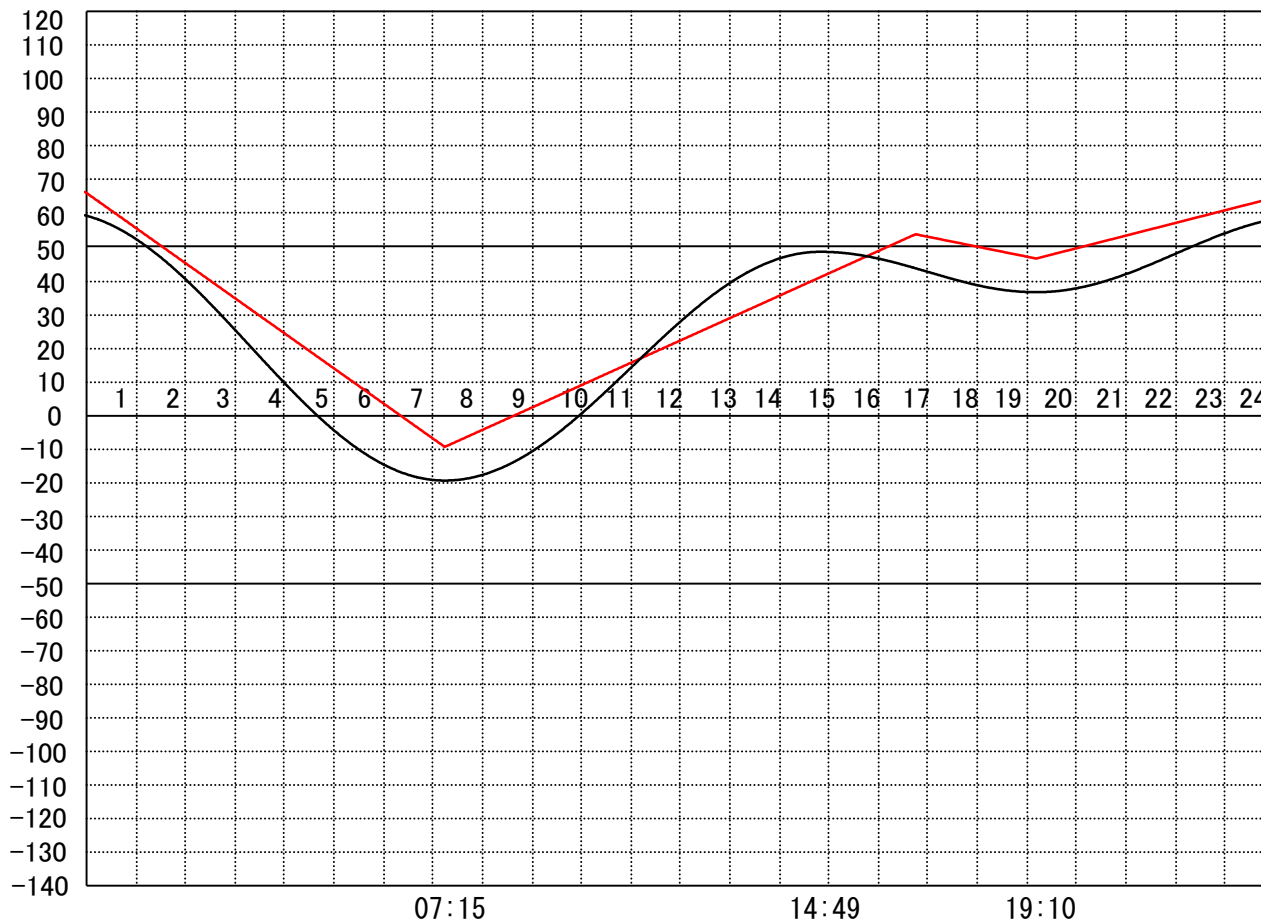
定水位 I T.P cm  
 " II T.P cm  
 最低水位 T.P cm

## 【指定門扉】

今切 号  
 旧吉 号

## 【9時概況】

上流水位 T.P cm  
 下流水位 T.P cm  
 気 温  
 天 候



操作モード  
 設定時刻  
 設定水位

今 切 川  
 旧 吉 野 川

# 管 理 日 報

令和元年 8 月 26 日 月 曜 日

**【設定水位】**

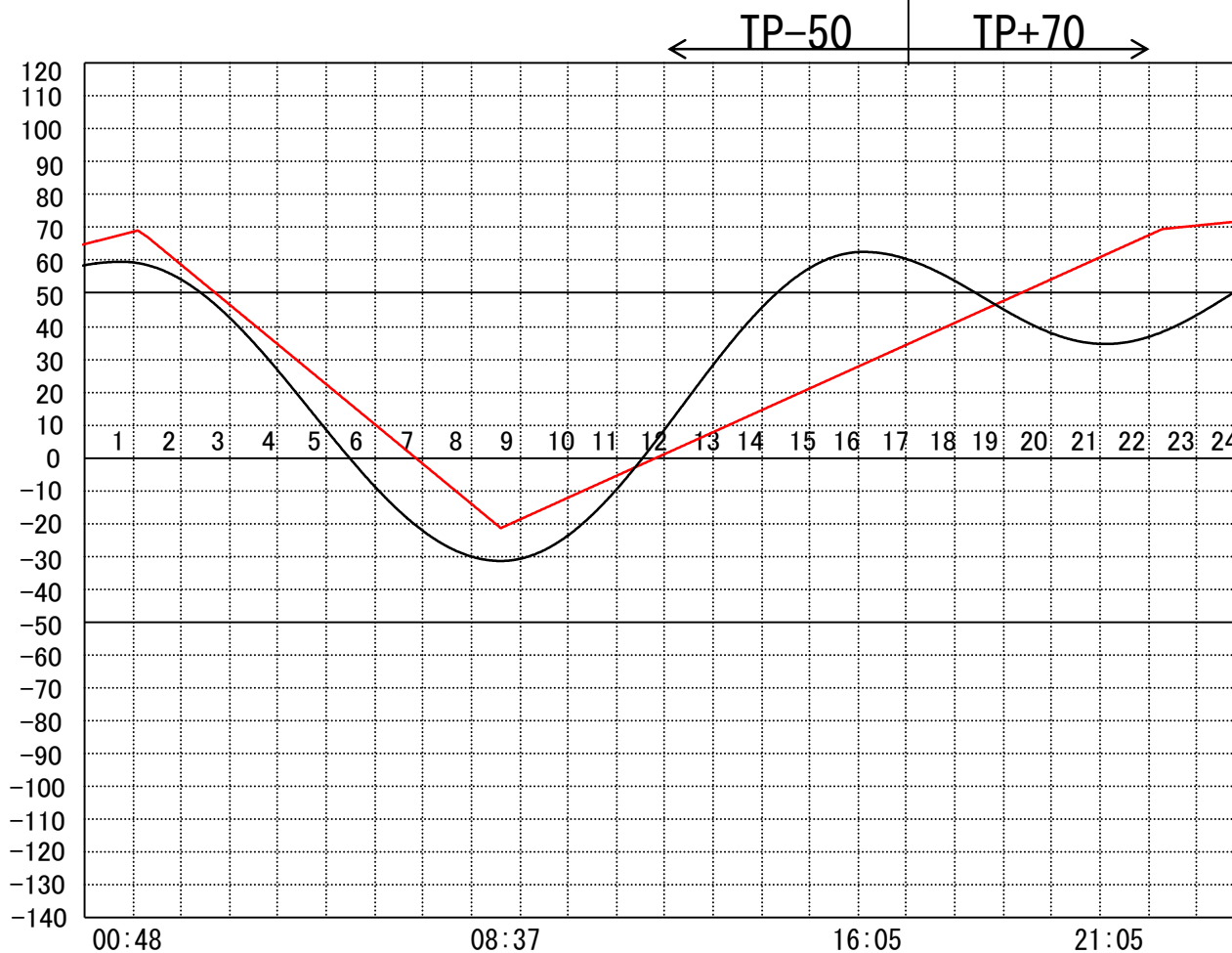
定水位 I T.P cm  
 " II T.P cm  
 最低水位 T.P cm

**【指定門扉】**

今切 号  
 旧吉 号

**【9時概況】**

上流水位 T.P cm  
 下流水位 T.P cm  
 気 温  
 天 候



操作モード 設定時刻 設定水位	今 切 川
	旧 吉 野 川

干満 01:20 7H
"

# 管 理 日 報

令和元年 8 月 27 日 火 曜 日

**【設定水位】**

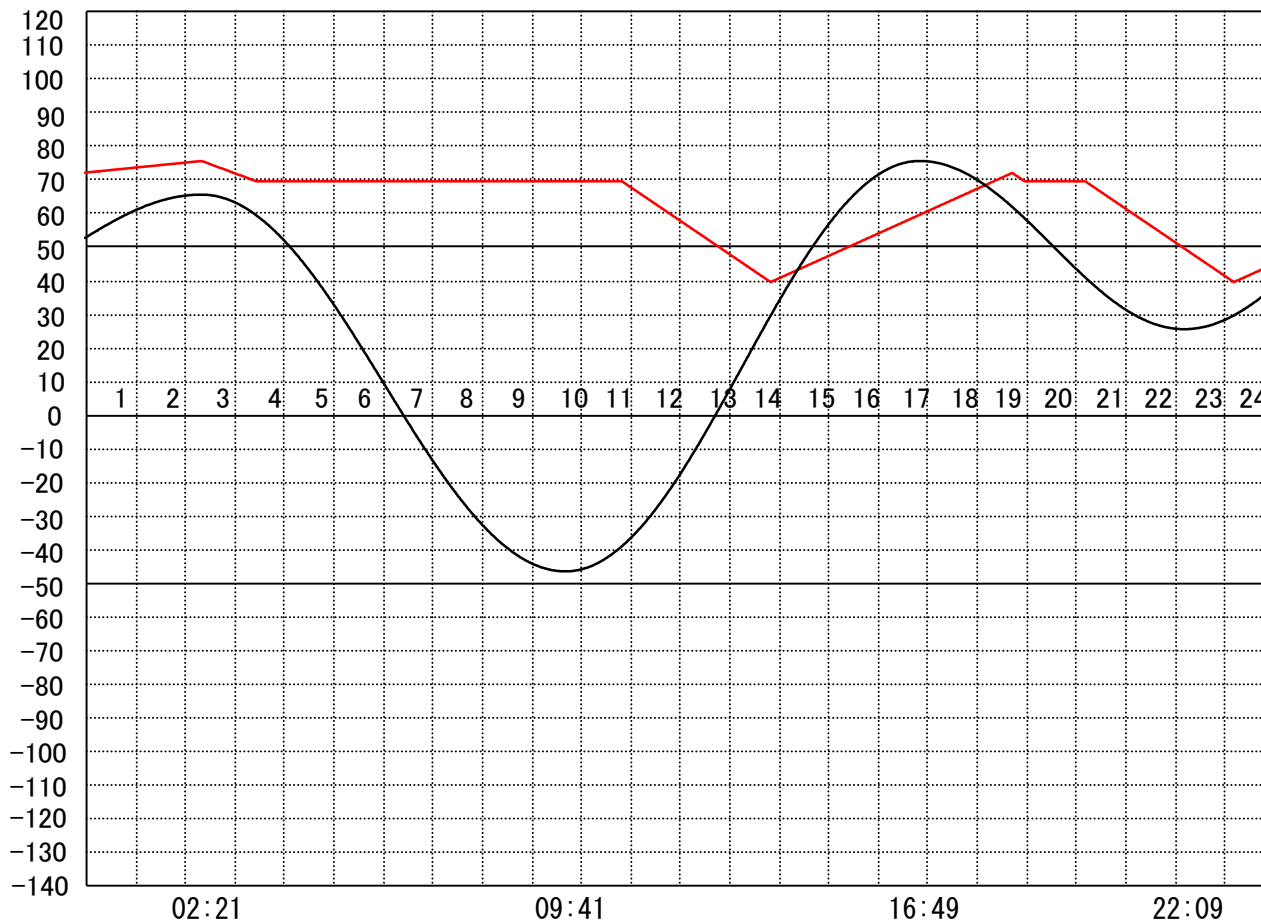
定水位 I T.P cm  
 " II T.P cm  
 最低水位 T.P cm

**【指定門扉】**

今切 号  
 旧吉 号

**【9時概況】**

上流水位 T.P cm  
 下流水位 T.P cm  
 気 温  
 天 候



操作モード  
 設定時刻  
 設定水位

今 切 川  
 旧 吉 野 川

定水位 (Ⅱ)  
 10:40 TP+40

定水位 (Ⅱ)  
 20:00 TP+40

# 管 理 日 報

令和元年 8 月 28 日 水 曜 日

**【設定水位】**

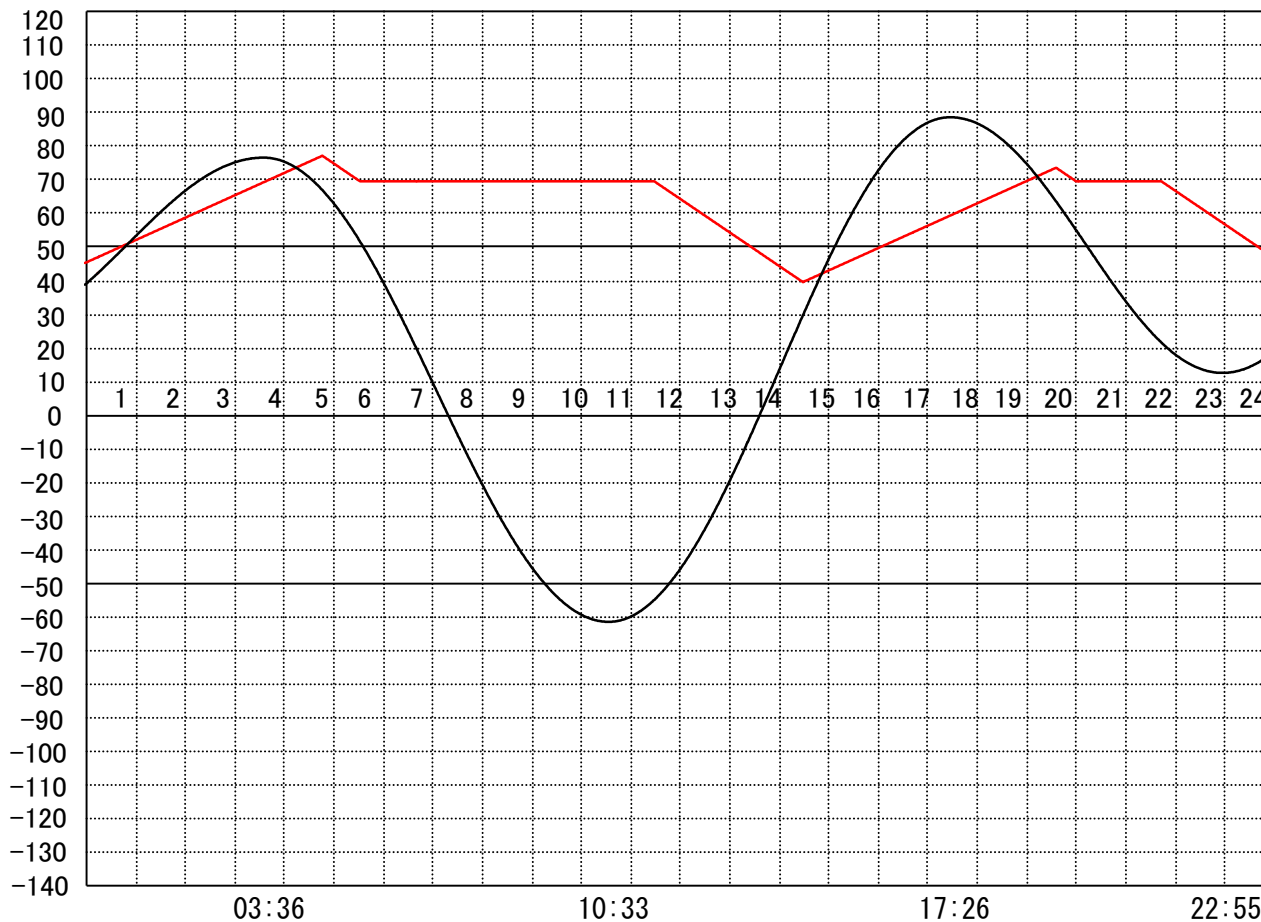
定水位 I T.P cm  
 " II T.P cm  
 最低水位 T.P cm

**【指定門扉】**

今切 号  
 旧吉 号

**【9時概況】**

上流水位 T.P cm  
 下流水位 T.P cm  
 気 温  
 天 候



操作モード  
 設定時刻  
 設定水位

今 切 川  
 旧 吉 野 川

定水位 (II)  
 11:20 TP+40

定水位 (II)  
 21:40 TP+40

''

''

# 管 理 日 報

令和元年 8 月 29 日 木 曜 日

**【設定水位】**

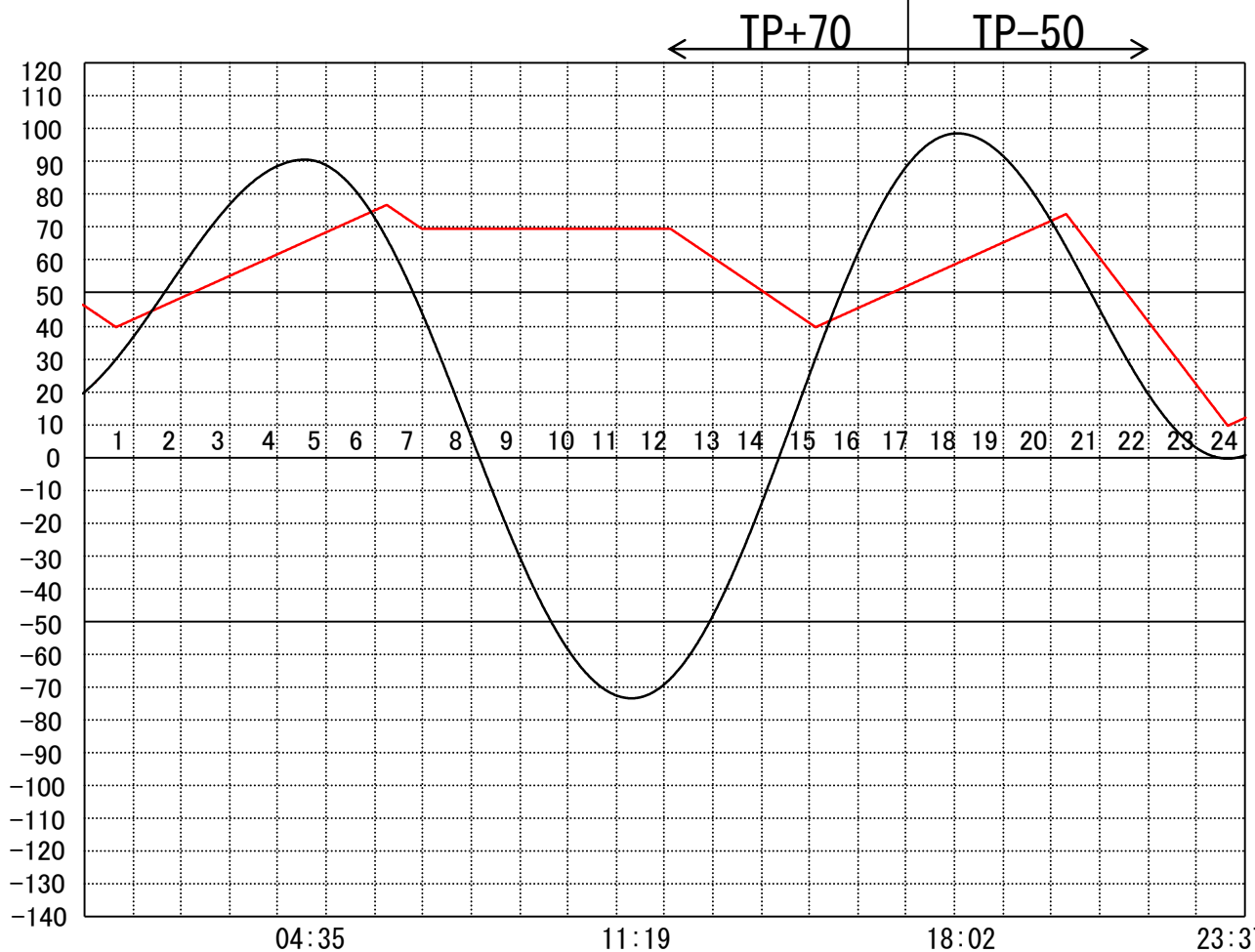
定水位 I T.P cm  
 " II T.P cm  
 最低水位 T.P cm

**【指定門扉】**

今切 号  
 旧吉 号

**【9時概況】**

上流水位 T.P cm  
 下流水位 T.P cm  
 気 温  
 天 候



操作モード  
 設定時刻  
 設定水位

今 切 川  
 旧 吉 野 川

定水位 (II)  
 12:00 TP+40

干満  
 19:20 4H

# 管 理 日 報

令和元年 8 月 30 日 金 曜 日

## 【設定水位】

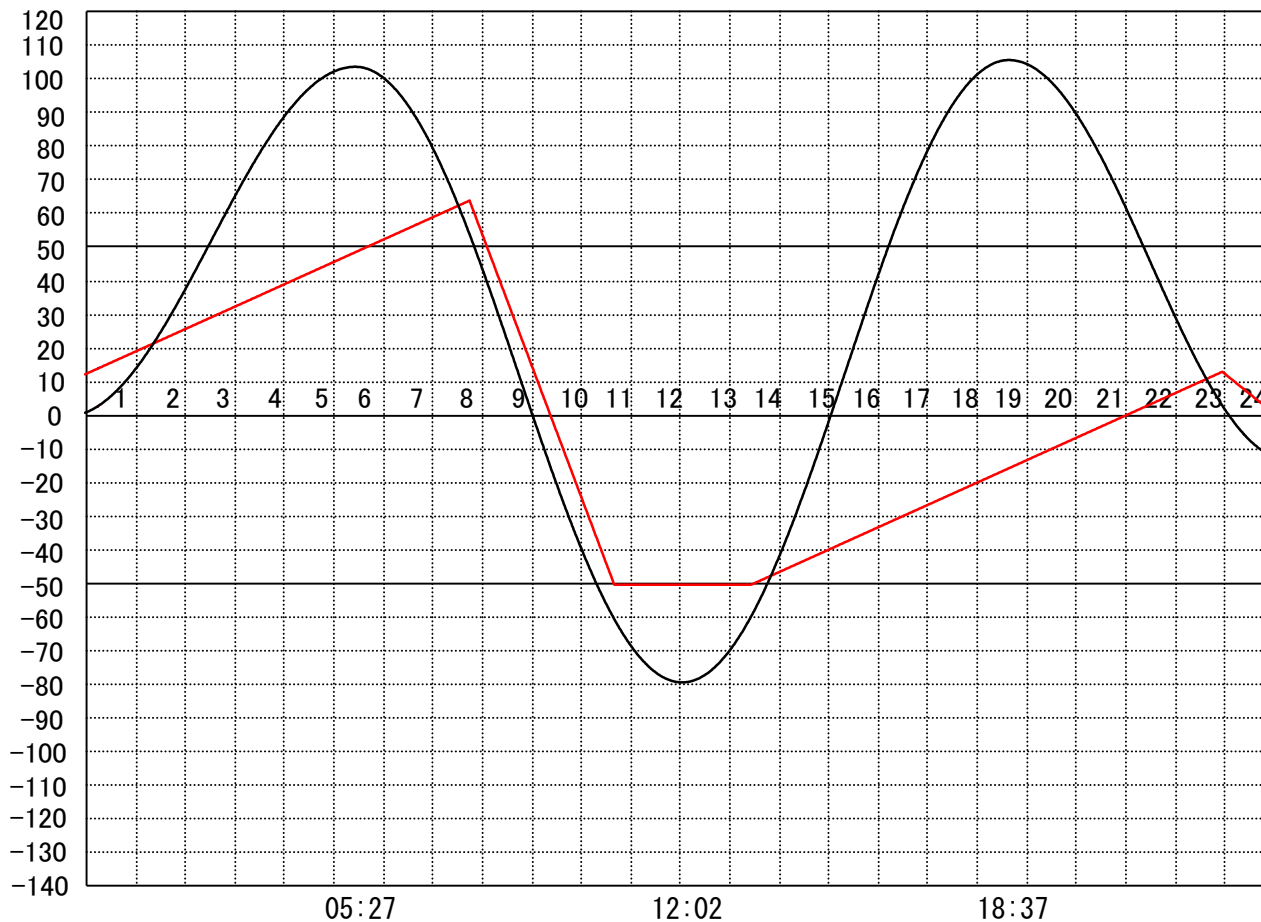
定水位 I T.P cm  
 " II T.P cm  
 最低水位 T.P cm

## 【指定門扉】

今切 号  
 旧吉 号

## 【9時概況】

上流水位 T.P cm  
 下流水位 T.P cm  
 気 温  
 天 候



操作モード  
 設定時刻  
 設定水位

今 切 川  
 旧 吉 野 川

干満  
 06:50 5H

''

干満  
 20:00 4H

''

# 管 理 日 報

令和元年 8 月 31 日 土 曜 日

**【設定水位】**

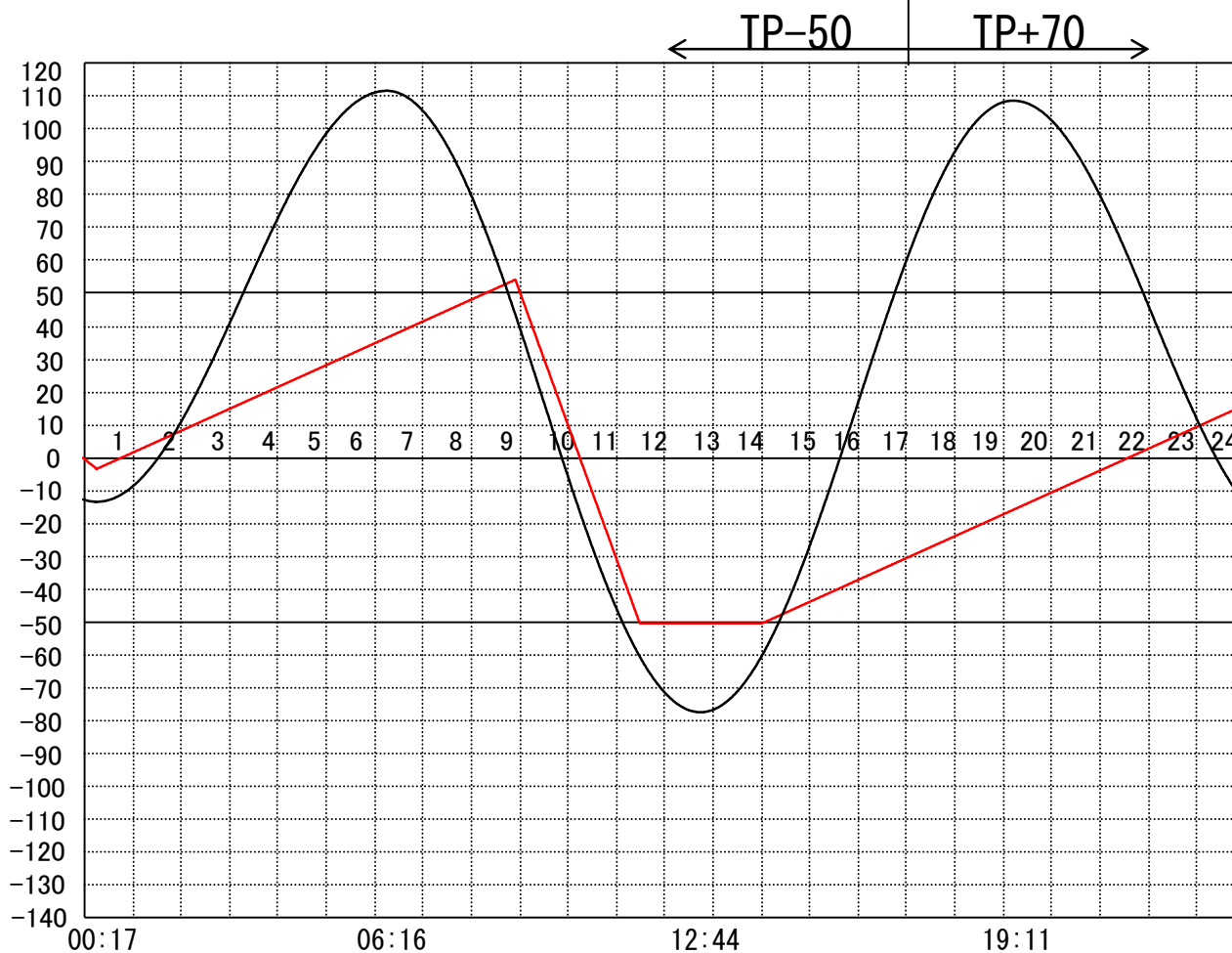
定水位 I T.P cm  
 " II T.P cm  
 最低水位 T.P cm

**【指定門扉】**

今切 号  
 旧吉 号

**【9時概況】**

上流水位 T.P cm  
 下流水位 T.P cm  
 気 温  
 天 候



操作モード 設定時刻 設定水位	今 切 川
	旧 吉 野 川

干満 07:30 5H
"