

管 理 日 報

2020 年 2月 1日 土 曜 日

【設定水位】

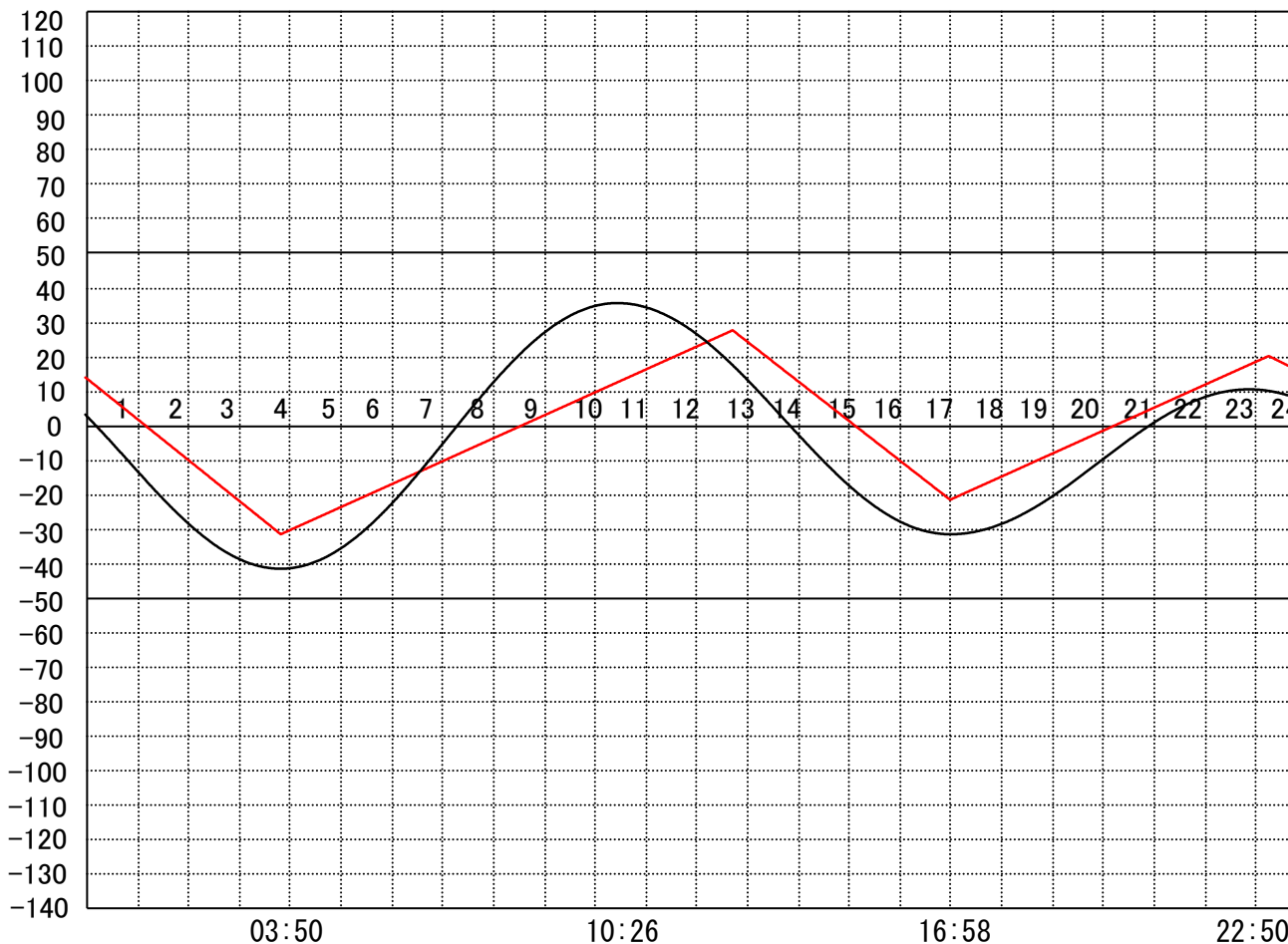
定水位 I T.P cm
 " II T.P cm
 最低水位 T.P cm

【指定門扉】

今切 号
 旧吉 号

【9時概況】

上流水位 T.P cm
 下流水位 T.P cm
 気 温
 天 候



操作モード	今 切 川
設定時刻	
設定水位	旧 吉 野 川

干満	干満
11:40 5H	
"	

管 理 日 報

2020 年 2月 2日 日 曜日

【設定水位】

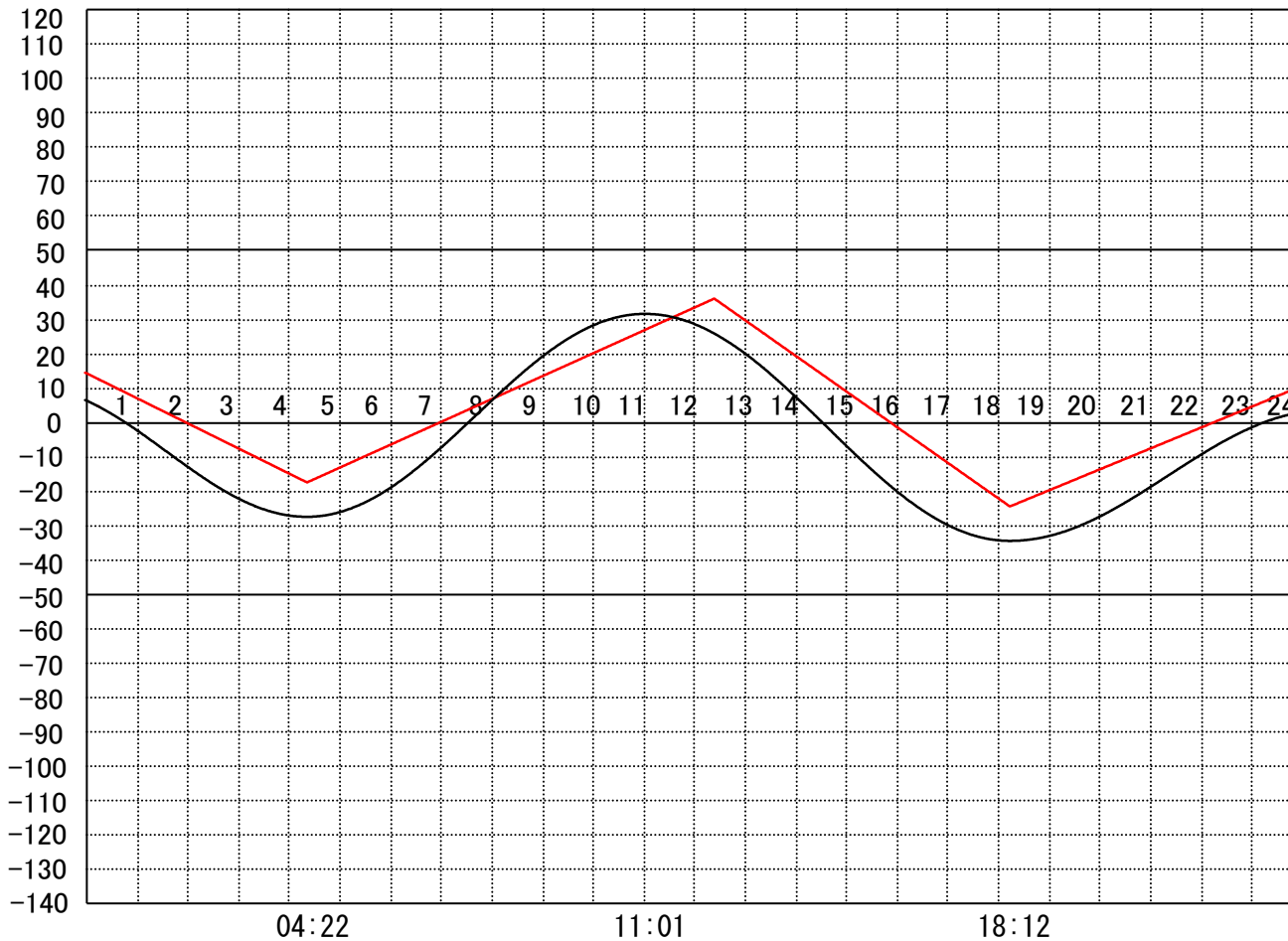
定水位 I T.P cm
 " II T.P cm
 最低水位 T.P cm

【指定門扉】

今切 号
 旧吉 号

【9時概況】

上流水位 T.P cm
 下流水位 T.P cm
 気 温
 天 候



操作モード	今 切 川
設定時刻	
設定水位	旧 吉 野 川

干満	12:00 6H
"	"

管 理 日 報

2020 年 2月 3日 月 曜 日

【設定水位】

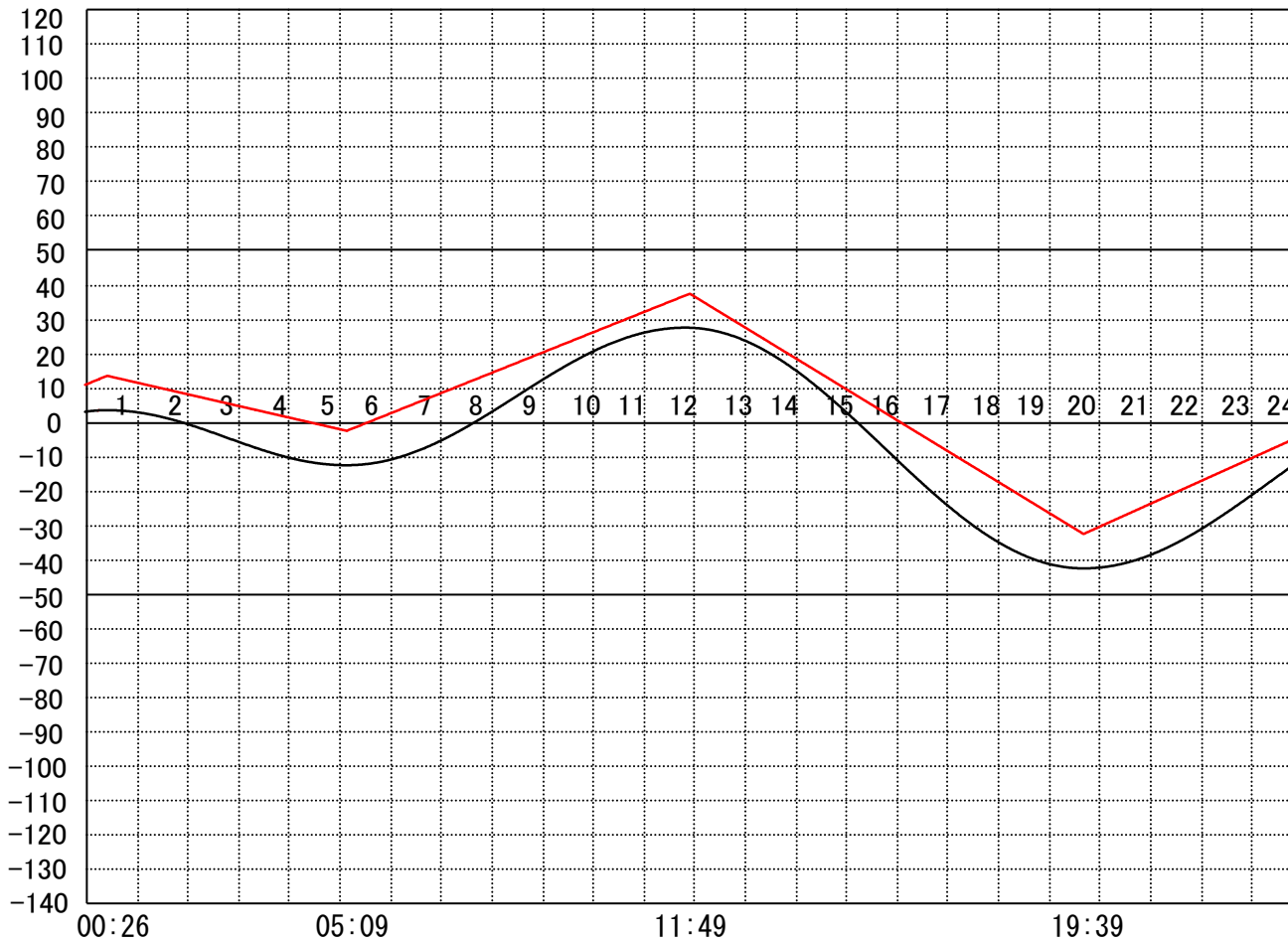
定水位 I T.P cm
 " II T.P cm
 最低水位 T.P cm

【指定門扉】

今切 号
 旧吉 号

【9時概況】

上流水位 T.P cm
 下流水位 T.P cm
 気 温
 天 候



操 作 モード 今 切 川
 設 定 時 刻
 設 定 水 位 旧 吉 野 川

管 理 日 報

2020 年 2月 4日 火 曜 日

【設定水位】

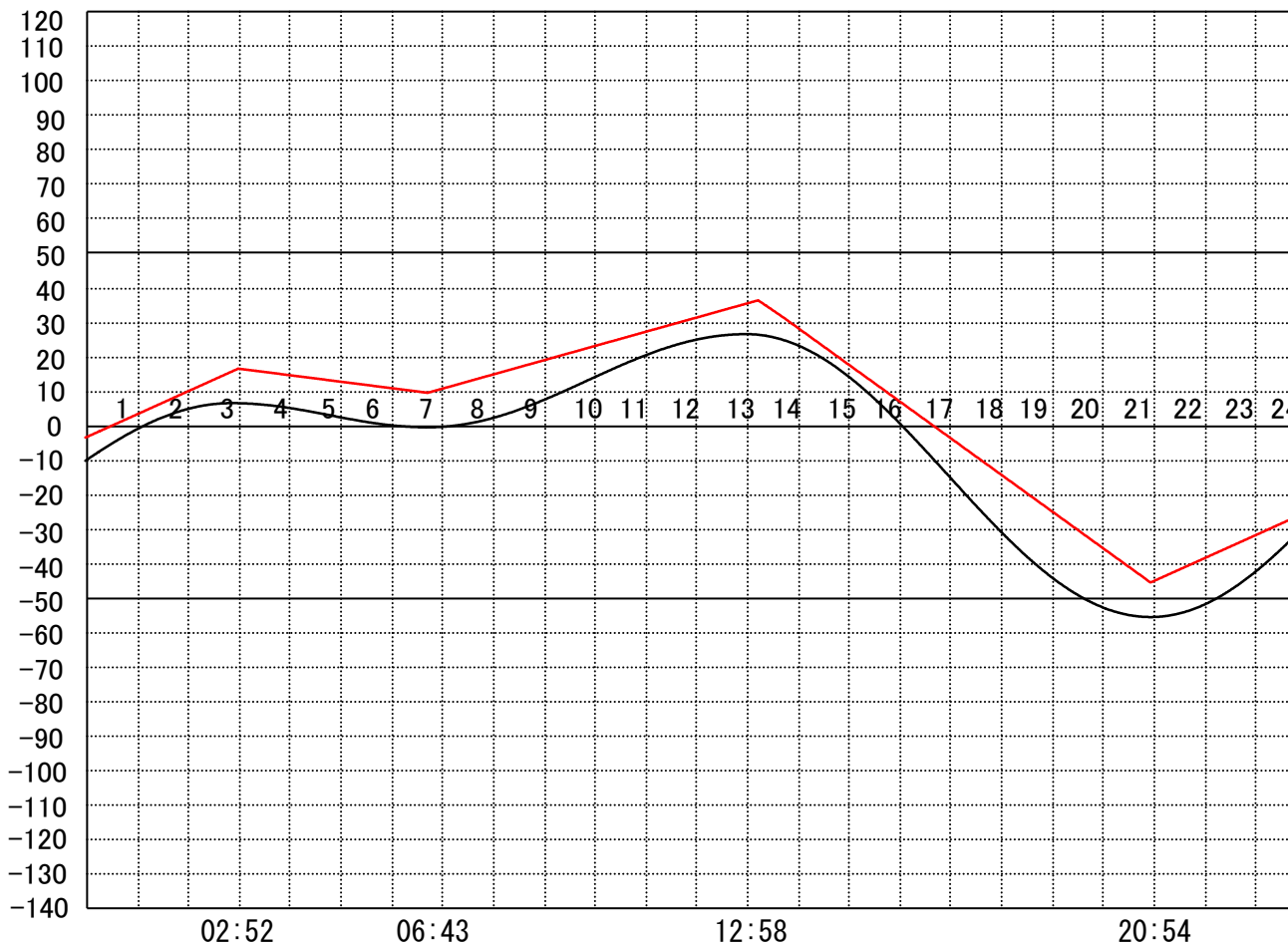
定水位 I T.P cm
 " II T.P cm
 最低水位 T.P cm

【指定門扉】

今切 号
 旧吉 号

【9時概況】

上流水位 T.P cm
 下流水位 T.P cm
 気 温
 天 候



操作モード 今切川
 設定時刻
 設定水位 旧吉野川

干満
 13:40 7H

''

管 理 日 報

2020 年 2月 5日 水 曜 日

【設定水位】

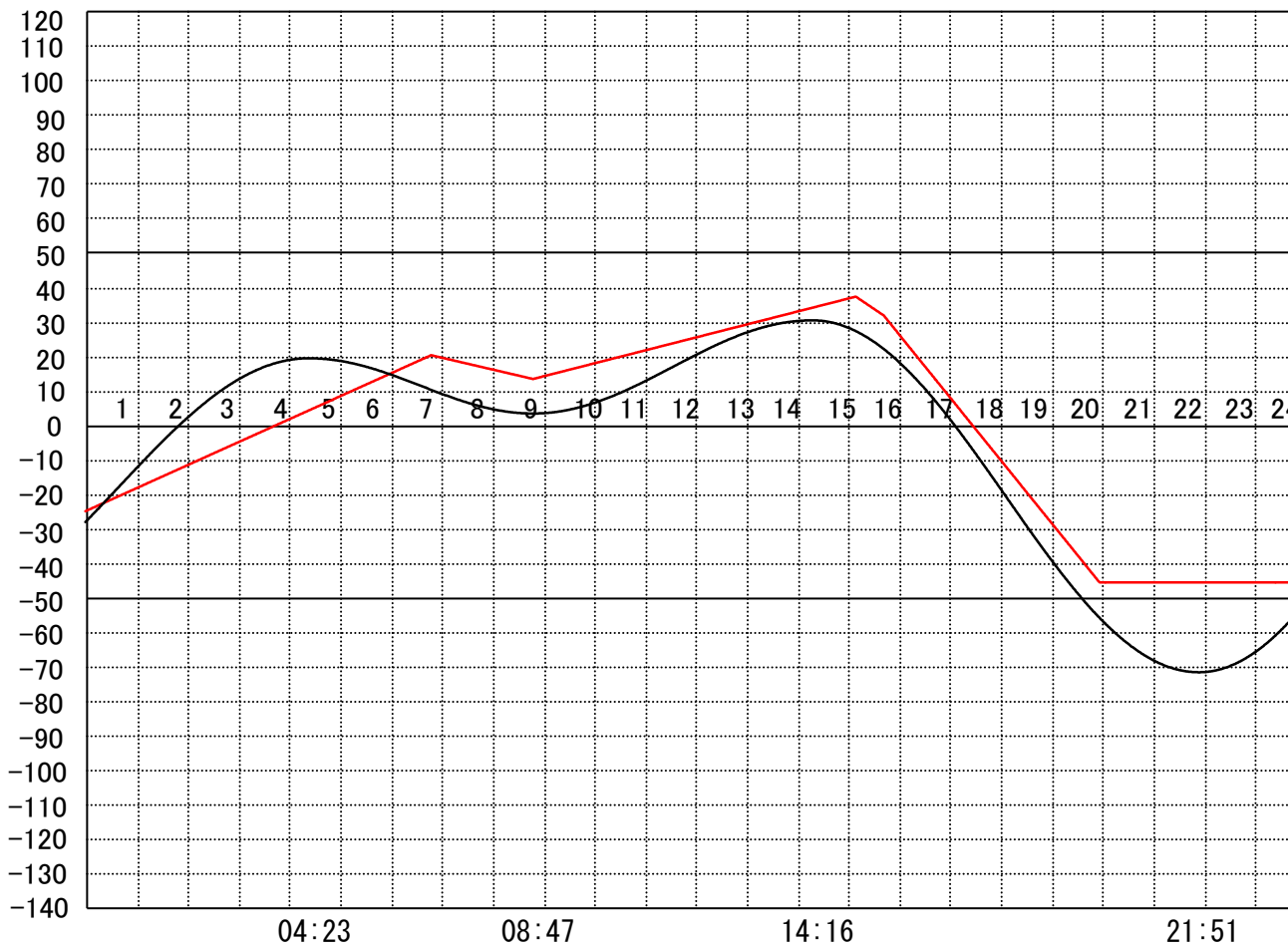
定水位 I T.P cm
 " II T.P cm
 最低水位 T.P cm

【指定門扉】

今切 号
 旧吉 号

【9時概況】

上流水位 T.P cm
 下流水位 T.P cm
 気 温
 天 候



操作モード	今 切 川
設定時刻	
設定水位	旧 吉 野 川

干満	干満
15:40 6H	
"	

管 理 日 報

2020 年 2月 6日 木 曜 日

【設定水位】

定水位 I T.P cm
 " II T.P cm
 最低水位 T.P cm

【指定門扉】

今切 号
 旧吉 号

【9時概況】

上流水位 T.P cm
 下流水位 T.P cm
 気 温
 天 候



操作モード	今切川	干満	
設定時刻		16:20 6H	
設定水位	旧吉野川	"	

管 理 日 報

2020 年 2月 7日 金 曜 日

【設定水位】

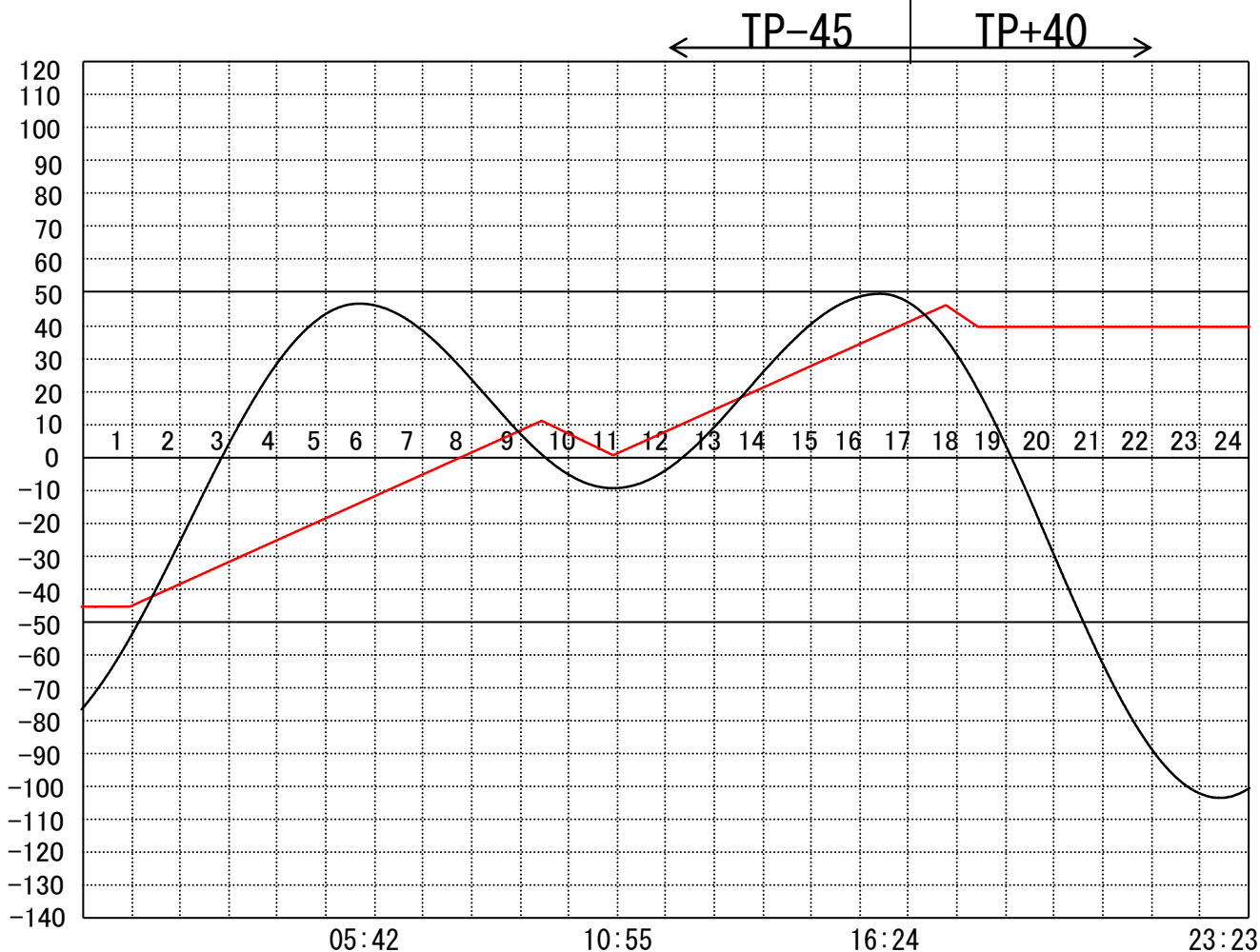
定水位 I T.P cm
 " II T.P cm
 最低水位 T.P cm

【指定門扉】

今切 号
 旧吉 号

【9時概況】

上流水位 T.P cm
 下流水位 T.P cm
 気 温
 天 候



操 作 モード 今 切 川
 設 定 時 刻
 設 定 水 位 旧 吉 野 川

管 理 日 報

2020 年 2月 8日 土 曜 日

【設定水位】

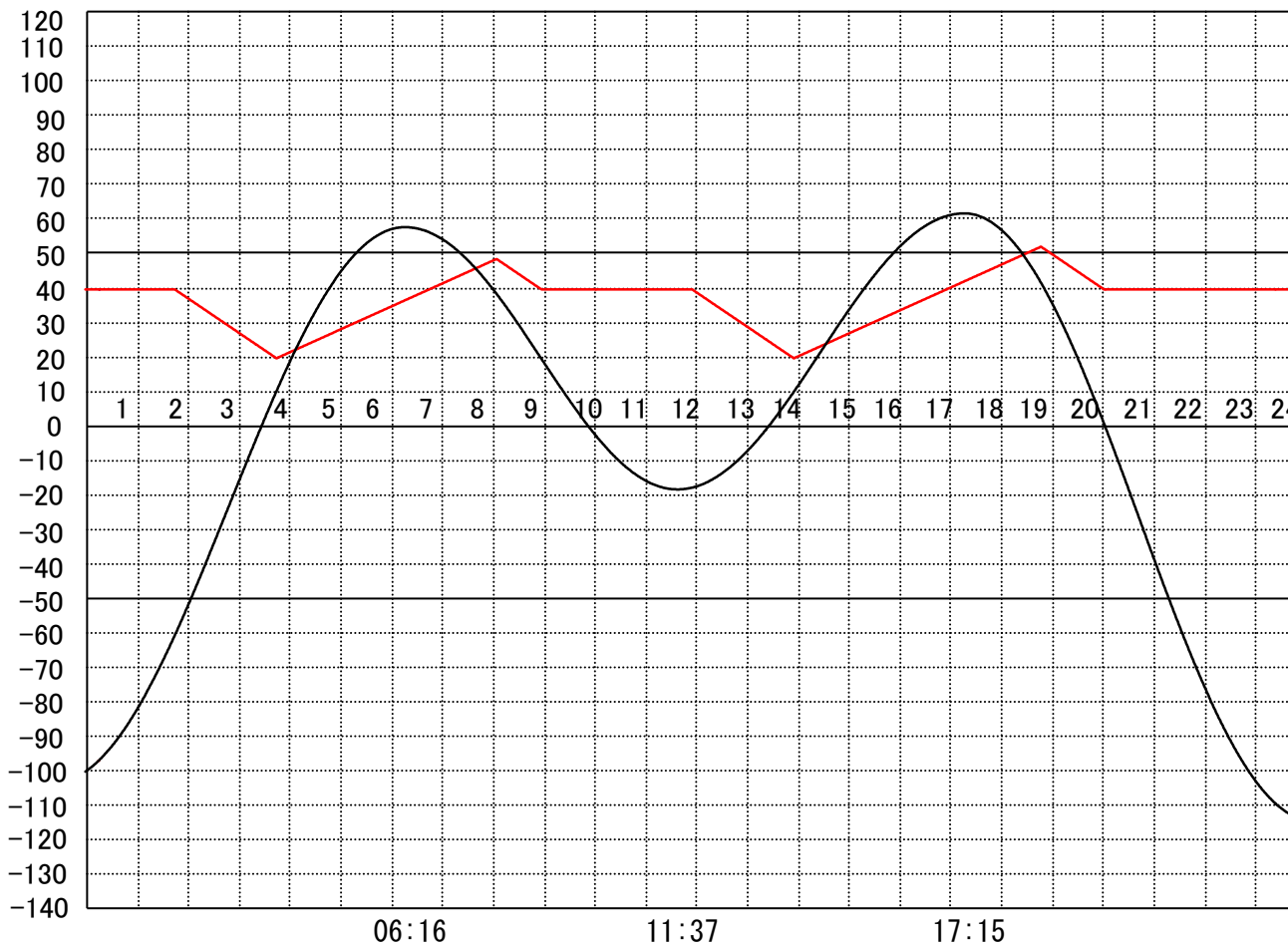
定水位 I T.P cm
 " II T.P cm
 最低水位 T.P cm

【指定門扉】

今切 号
 旧吉 号

【9時概況】

上流水位 T.P cm
 下流水位 T.P cm
 気 温
 天 候



操作モード 今切川
 設定時刻
 設定水位 旧吉野川

定水位 (Ⅱ)	定水位 (Ⅱ)
01:40 TP+20	11:50 TP+20
"	"

管 理 日 報

2020 年 2月 9日 日 曜 日

【設定水位】

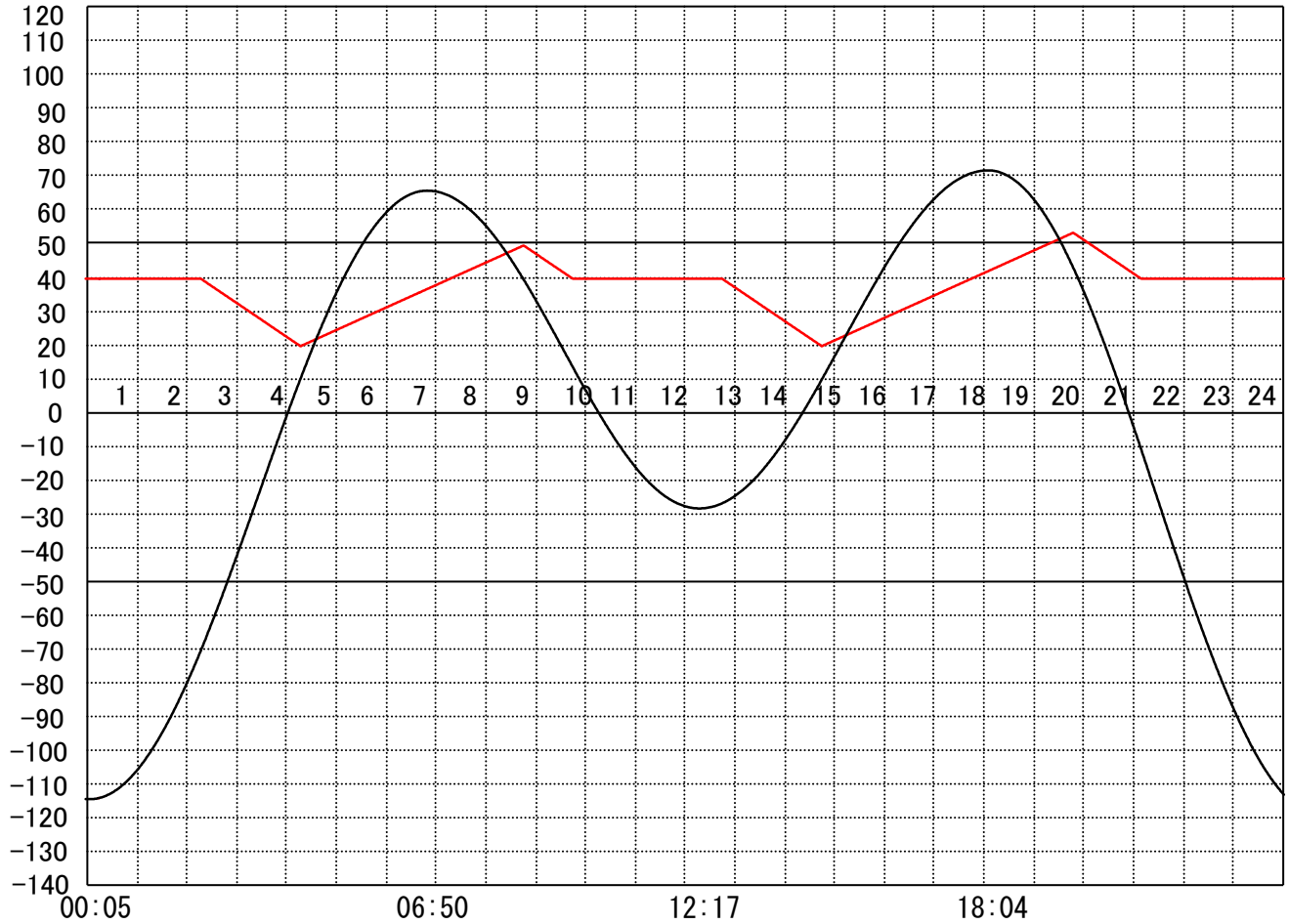
定水位 I T.P cm
 " II T.P cm
 最低水位 T.P cm

【指定門扉】

今切 号
 旧吉 号

【9時概況】

上流水位 T.P cm
 下流水位 T.P cm
 気 温
 天 候



操作モード	今切川
設定時刻	
設定水位	旧吉野川

定水位	(Ⅱ)	定水位	(Ⅱ)
02:10	TP+20	12:40	TP+20
"		"	

管 理 日 報

2020 年 2月 10日 月 曜 日

【設定水位】

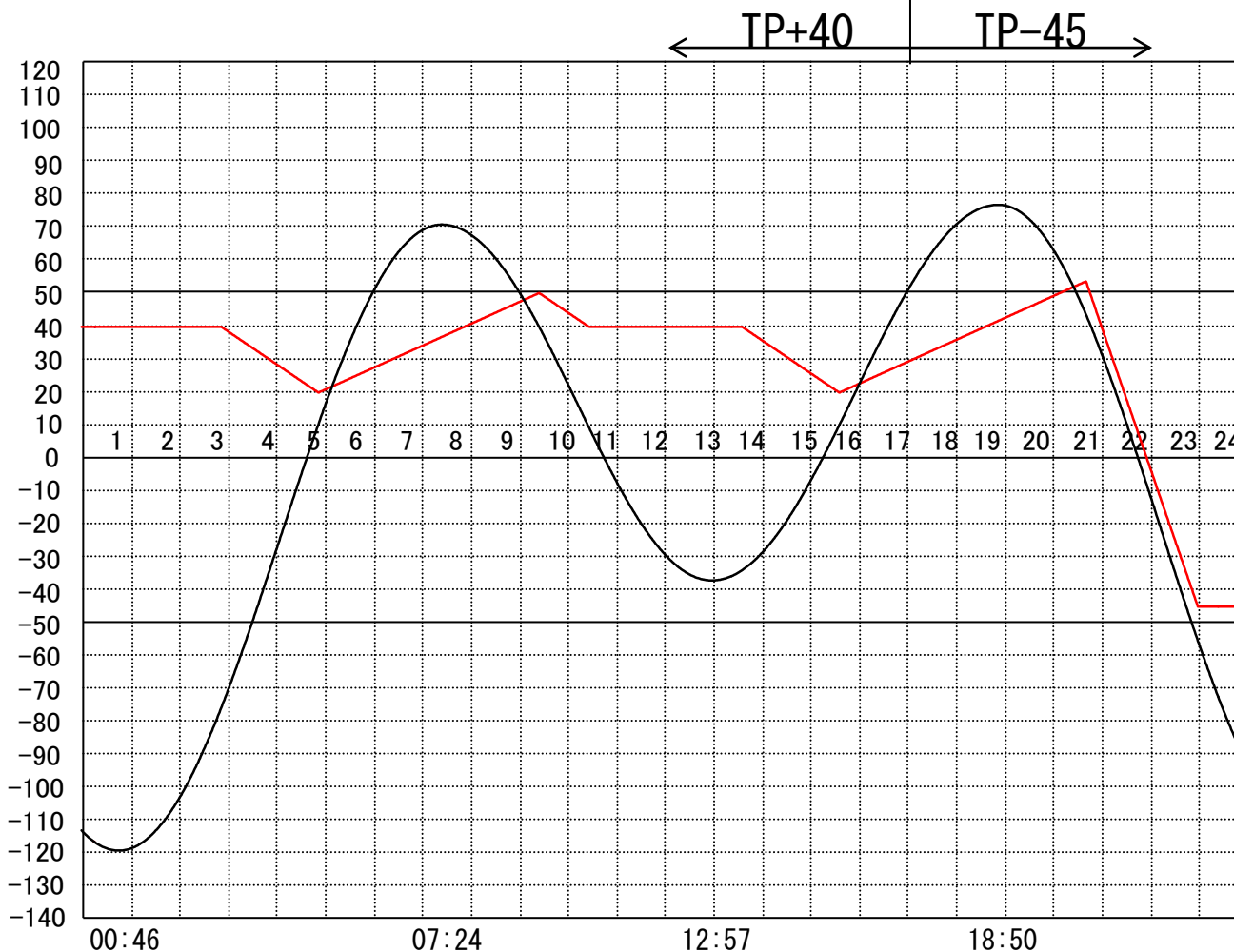
定水位 I T.P cm
 " II T.P cm
 最低水位 T.P cm

【指定門扉】

今切 号
 旧吉 号

【9時概況】

上流水位 T.P cm
 下流水位 T.P cm
 気 温
 天 候



操作モード	今切川		定水位 (Ⅱ)	定水位 (Ⅱ)	干満
設定時刻		02:50	TP+20	13:30	20:10 5H
設定水位	旧吉野川		"	"	"

管 理 日 報

2020 年 2月 11日 火 曜 日

【設定水位】

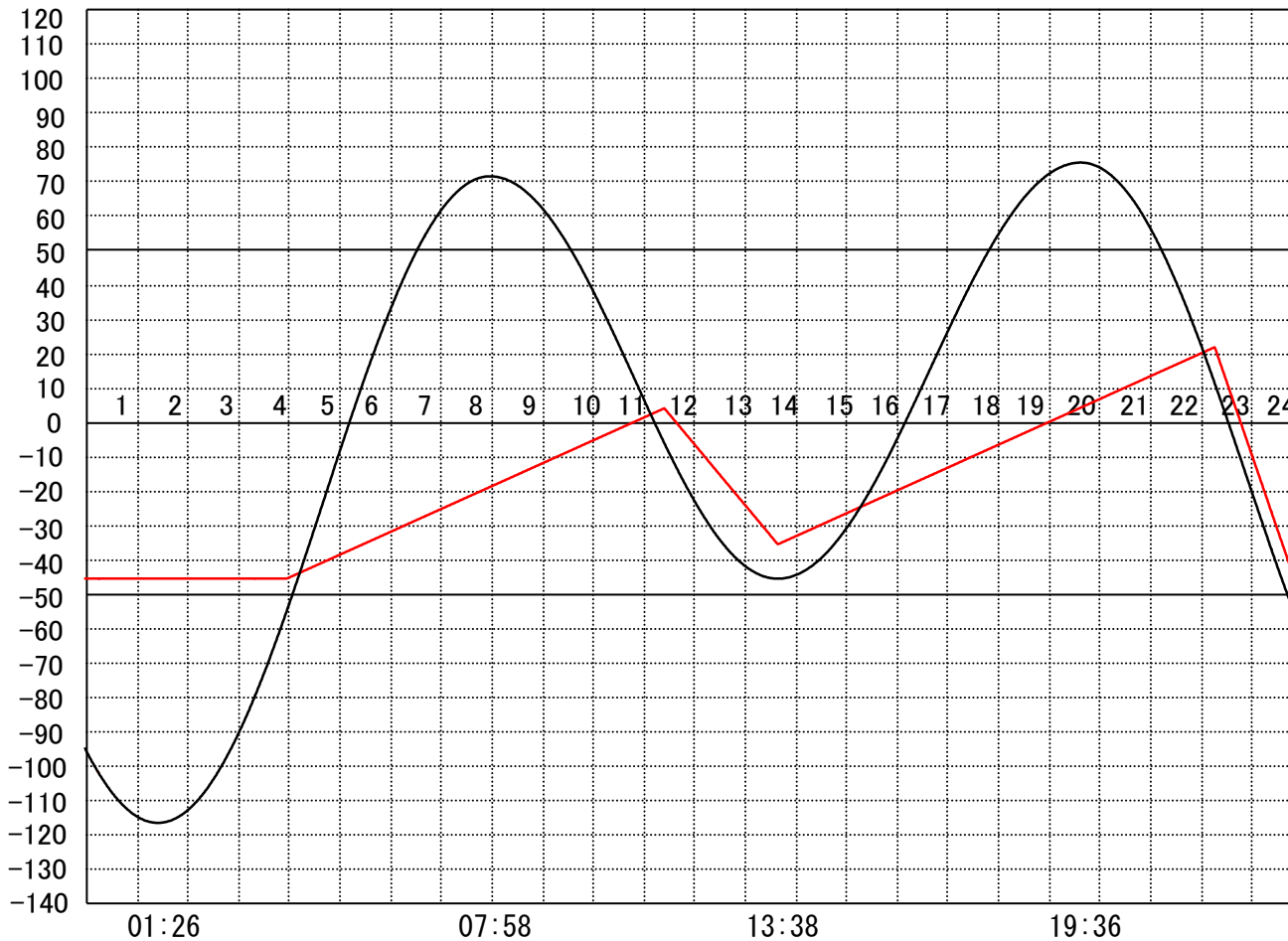
定水位 I T.P cm
 " II T.P cm
 最低水位 T.P cm

【指定門扉】

今切 号
 旧吉 号

【9時概況】

上流水位 T.P cm
 下流水位 T.P cm
 気 温
 天 候



操 作 モ ー ド
 設 定 時 刻
 設 定 水 位

今 切 川
 旧 吉 野 川

干 満
 09:20 4H
 "

干 満
 20:50 5H
 "

管 理 日 報

2020 年 2月 12日 水 曜 日

【設定水位】

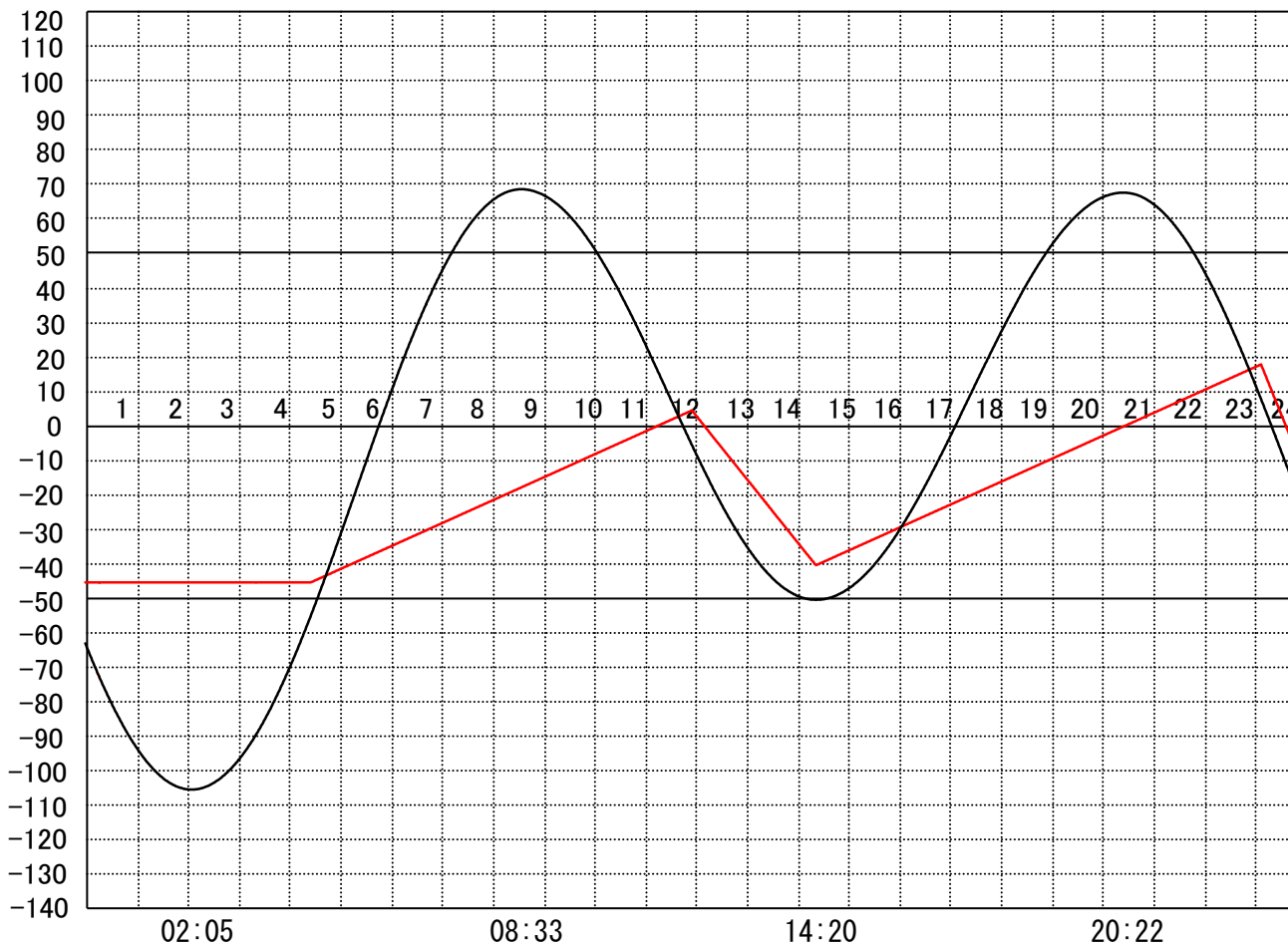
定水位 I T.P cm
 " II T.P cm
 最低水位 T.P cm

【指定門扉】

今切 号
 旧吉 号

【9時概況】

上流水位 T.P cm
 下流水位 T.P cm
 気 温
 天 候



操作モード
 設定時刻
 設定水位

今 切 川
 旧 吉 野 川

干満
 10:00 4H
 "

干満
 21:30 5H
 "

管 理 日 報

2020 年 2月 13日 木 曜 日

【設定水位】

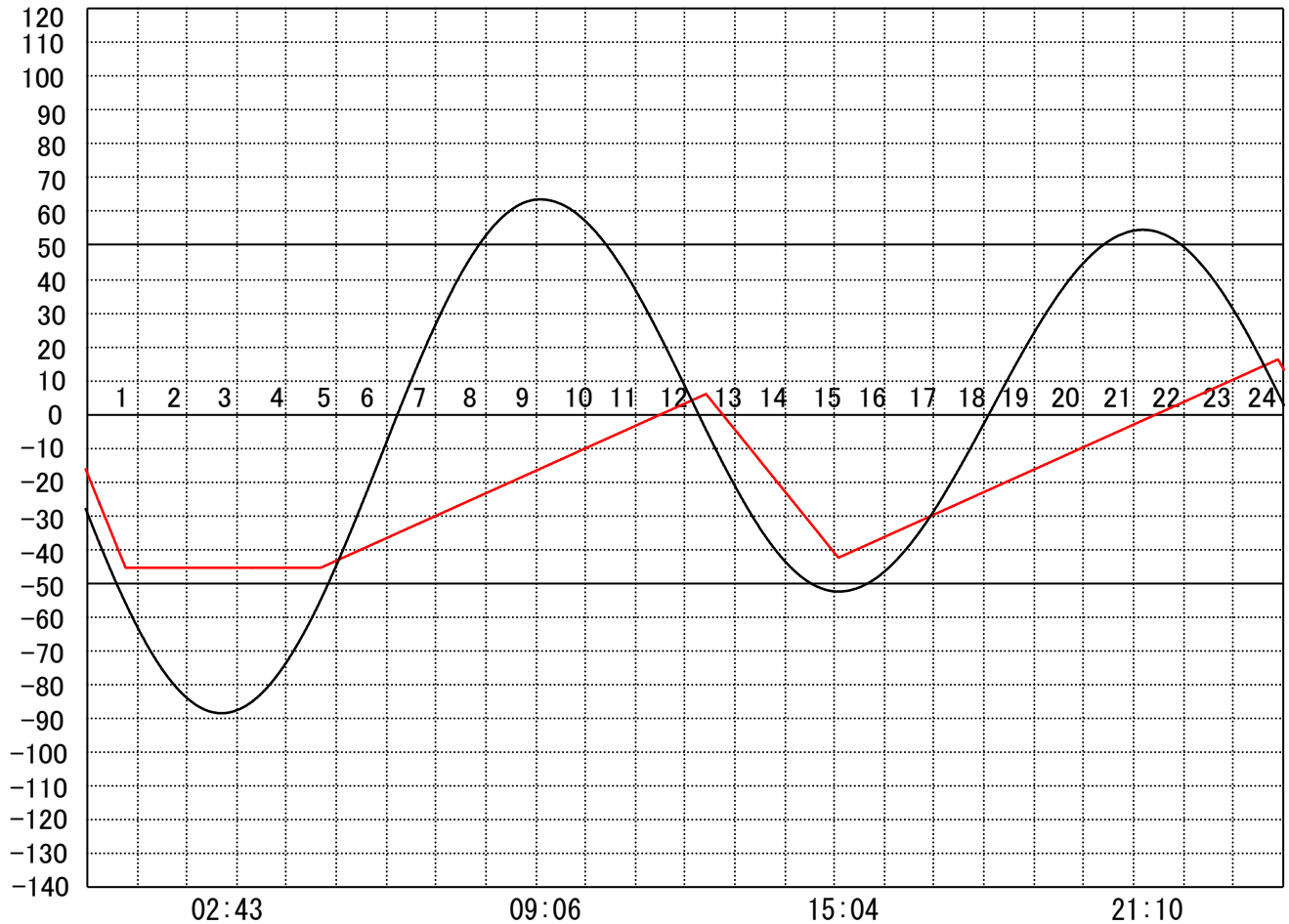
定水位 I T.P cm
 " II T.P cm
 最低水位 T.P cm

【指定門扉】

今切 号
 旧吉 号

【9時概況】

上流水位 T.P cm
 下流水位 T.P cm
 気 温
 天 候



操作モード	今切川		干満 09:50 5H
設定時刻			干満 22:00 5H
設定水位	旧吉野川		"

管 理 日 報

2020 年 2月 14日 金 曜 日

【設定水位】

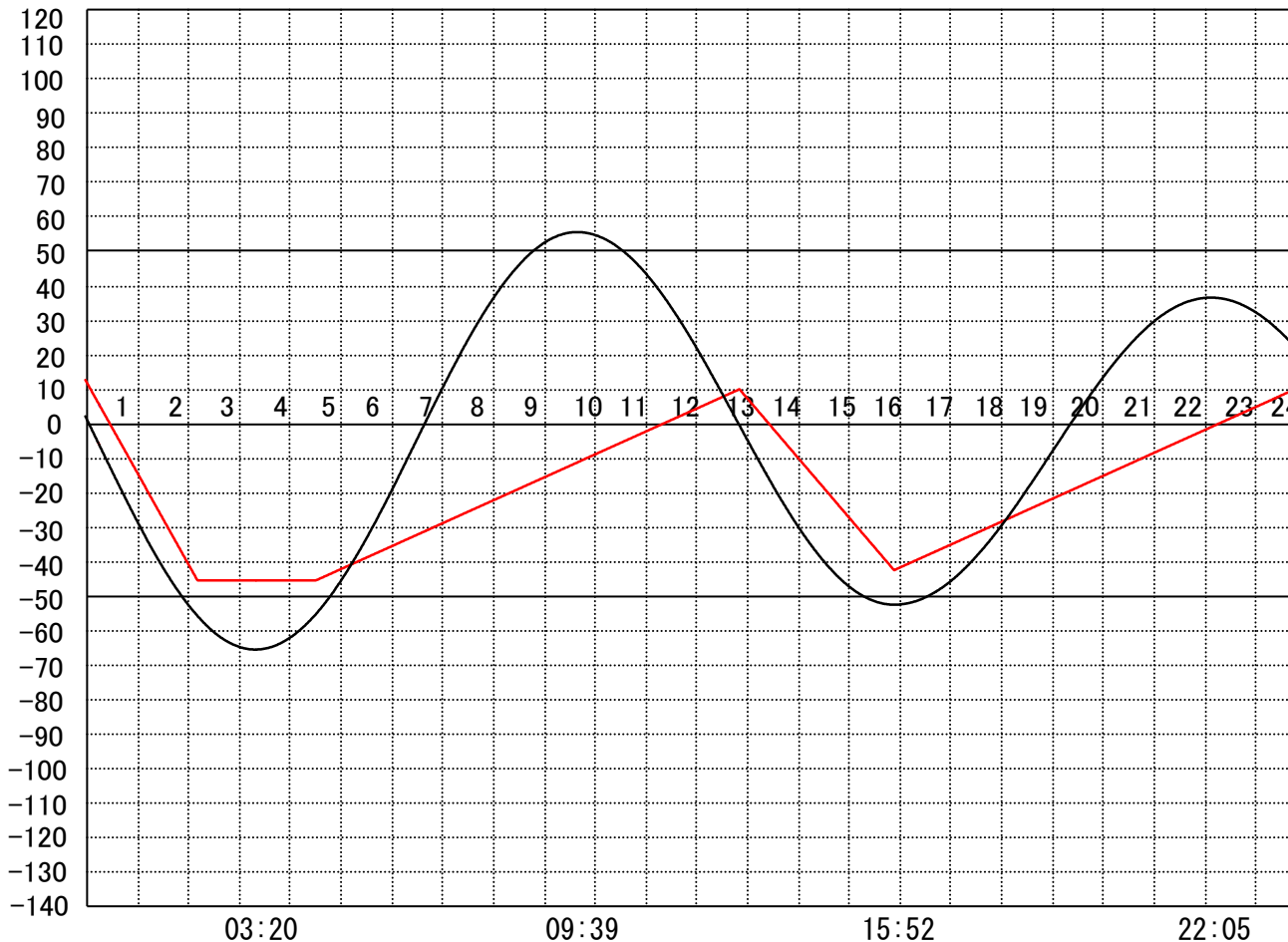
定水位 I T.P cm
 " II T.P cm
 最低水位 T.P cm

【指定門扉】

今切 号
 旧吉 号

【9時概況】

上流水位 T.P cm
 下流水位 T.P cm
 気 温
 天 候



操作モード
 設定時刻
 設定水位

今 切 川
 旧 吉 野 川

干満
 10:40 5H

干満
 22:40 5H

''

''

管 理 日 報

2020 年 2月 15日 土 曜 日

【設定水位】

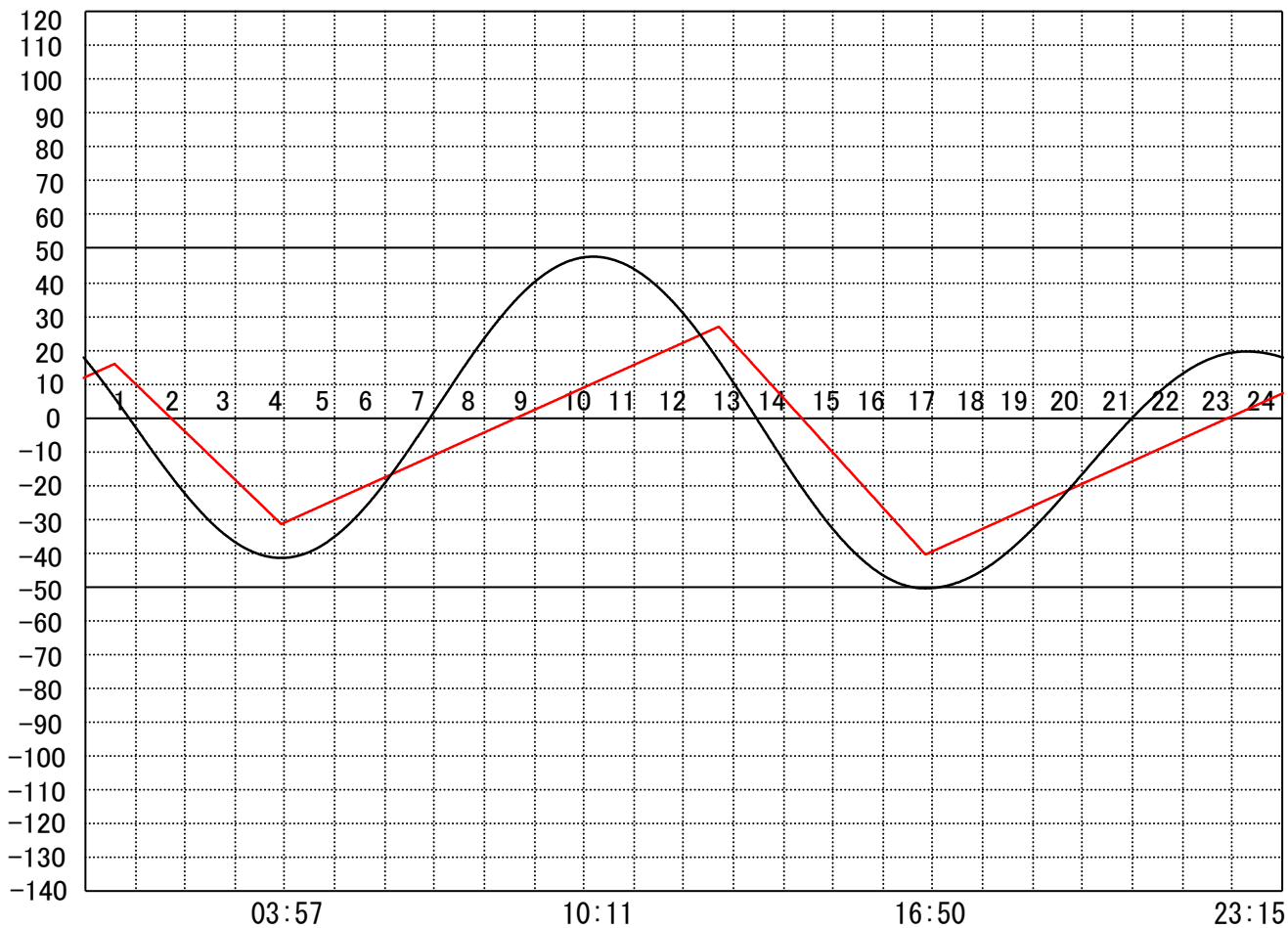
定水位 I T.P cm
 " II T.P cm
 最低水位 T.P cm

【指定門扉】

今切 号
 旧吉 号

【9時概況】

上流水位 T.P cm
 下流水位 T.P cm
 気 温
 天 候



操作モード	今 切 川
設定時刻	
設定水位	旧 吉 野 川

干満	干満
11:30 5H	
"	

管 理 日 報

2020 年 2月 16日 日 曜 日

【設定水位】

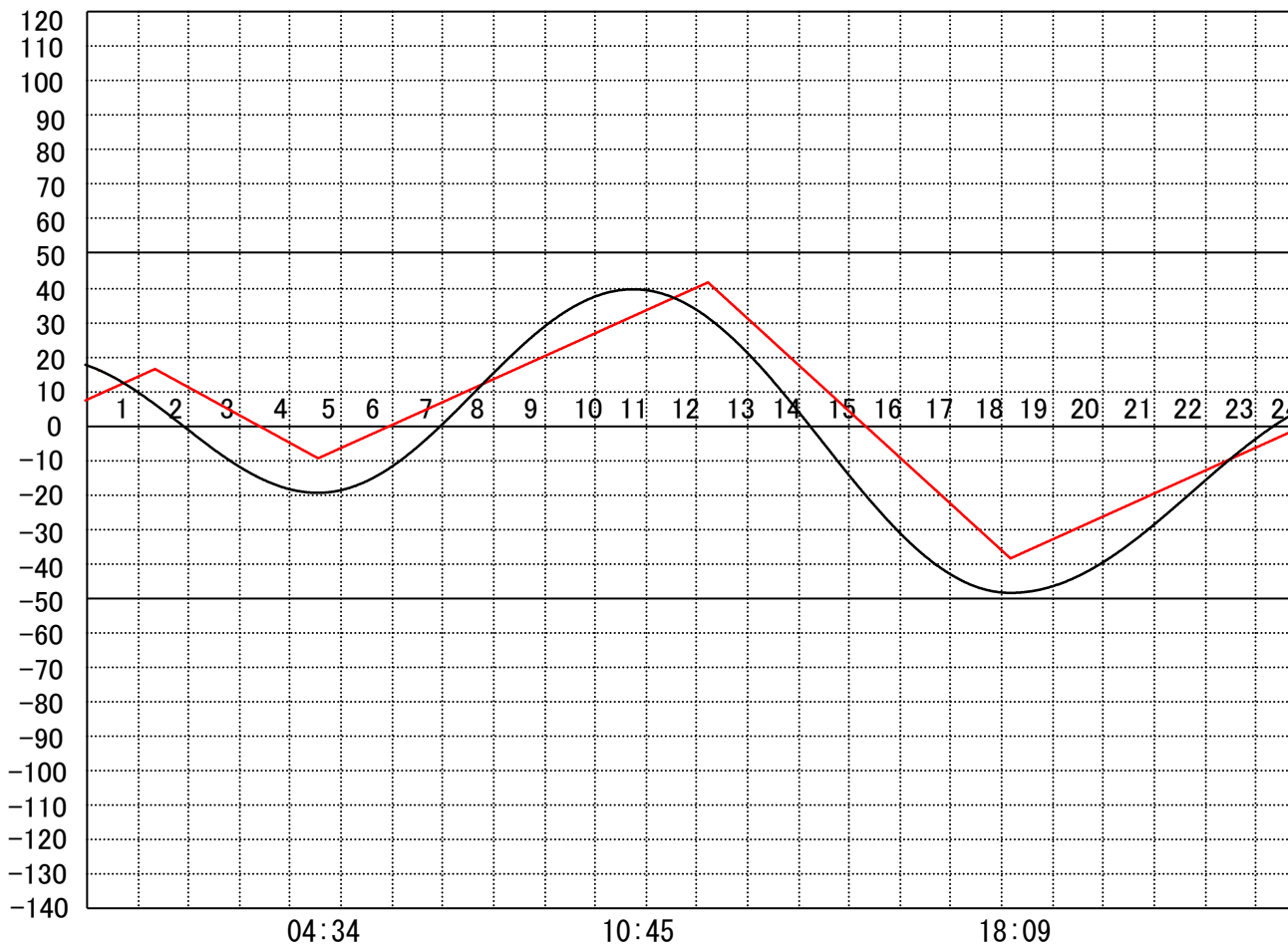
定水位 I T.P cm
 " II T.P cm
 最低水位 T.P cm

【指定門扉】

今切 号
 旧吉 号

【9時概況】

上流水位 T.P cm
 下流水位 T.P cm
 気 温
 天 候



操作モード	今切川
設定時刻	
設定水位	旧吉野川

干満	11:50 6H
"	"

管 理 日 報

2020 年 2月 17日 月 曜 日

【設定水位】

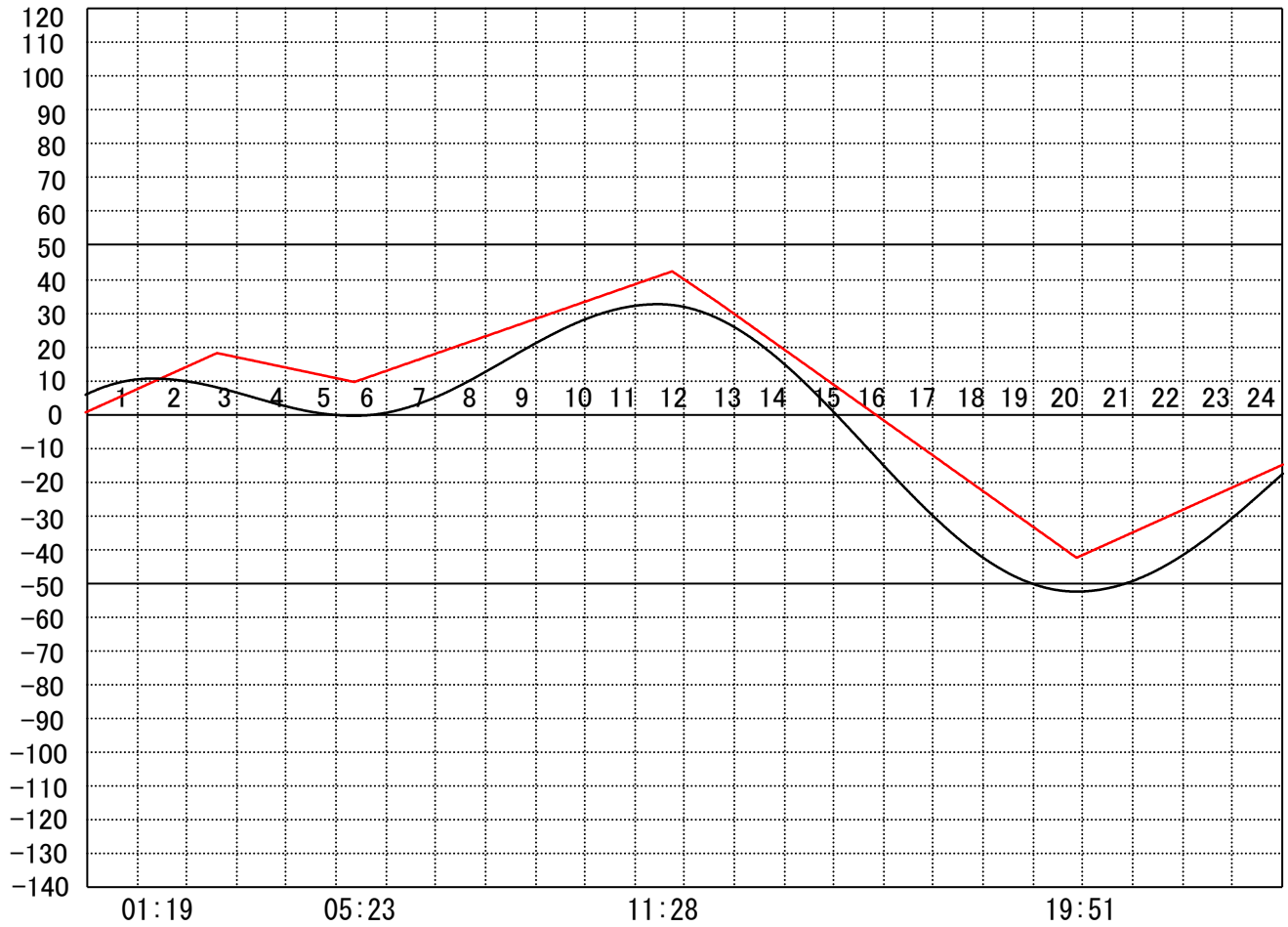
定水位 I T.P cm
 " II T.P cm
 最低水位 T.P cm

【指定門扉】

今切 号
 旧吉 号

【9時概況】

上流水位 T.P cm
 下流水位 T.P cm
 気 温
 天 候



操 作 モード	今 切 川
設 定 時 刻	
設 定 水 位	旧 吉 野 川

干満	干満
12:40 7H	
"	

管 理 日 報

2020 年 2月 18日 火 曜 日

【設定水位】

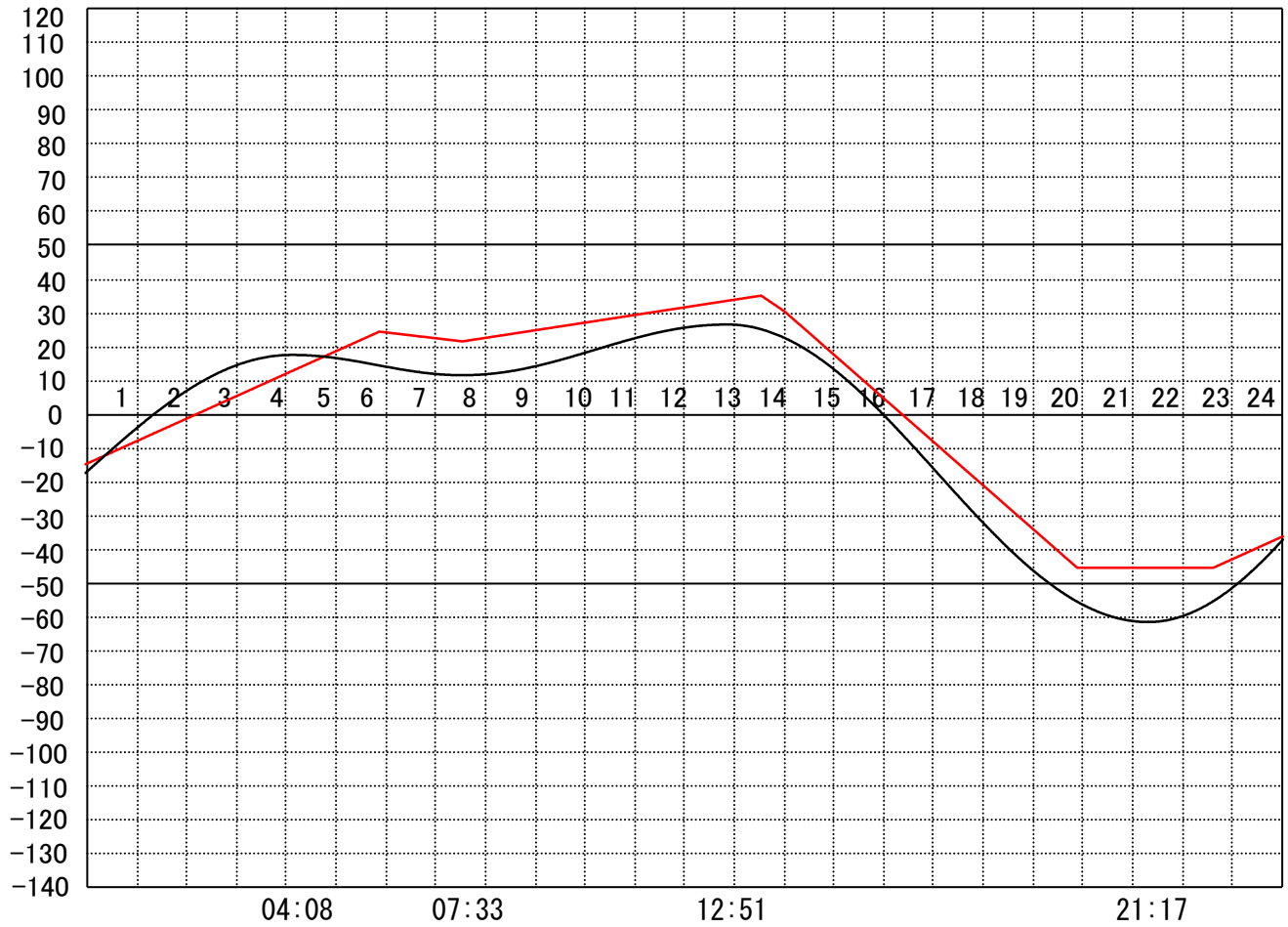
定水位 I T.P cm
 " II T.P cm
 最低水位 T.P cm

【指定門扉】

今切 号
 旧吉 号

【9時概況】

上流水位 T.P cm
 下流水位 T.P cm
 気 温
 天 候



操作モード 今 切 川
 設定時刻
 設定水位 旧 吉 野 川

干満
 14:00 7H
 "

管 理 日 報

2020 年 2月 19日 水 曜 日

【設定水位】

定水位 I T.P cm
 " II T.P cm
 最低水位 T.P cm

【指定門扉】

今切 号
 旧吉 号

【9時概況】

上流水位 T.P cm
 下流水位 T.P cm
 気 温
 天 候



操作モード	今切川
設定時刻	
設定水位	旧吉野川

干満	16:00 6H
"	"

管 理 日 報

2020 年 2月 20日 木 曜 日

【設定水位】

定水位 I T.P cm
 " II T.P cm
 最低水位 T.P cm

【指定門扉】

今切 号
 旧吉 号

【9時概況】

上流水位 T.P cm
 下流水位 T.P cm
 気 温
 天 候



操作モード	今 切 川	干満	
設定時刻		16:40 6H	
設定水位	旧 吉 野 川	"	

管 理 日 報

2020 年 2月 21日 金 曜 日

【設定水位】

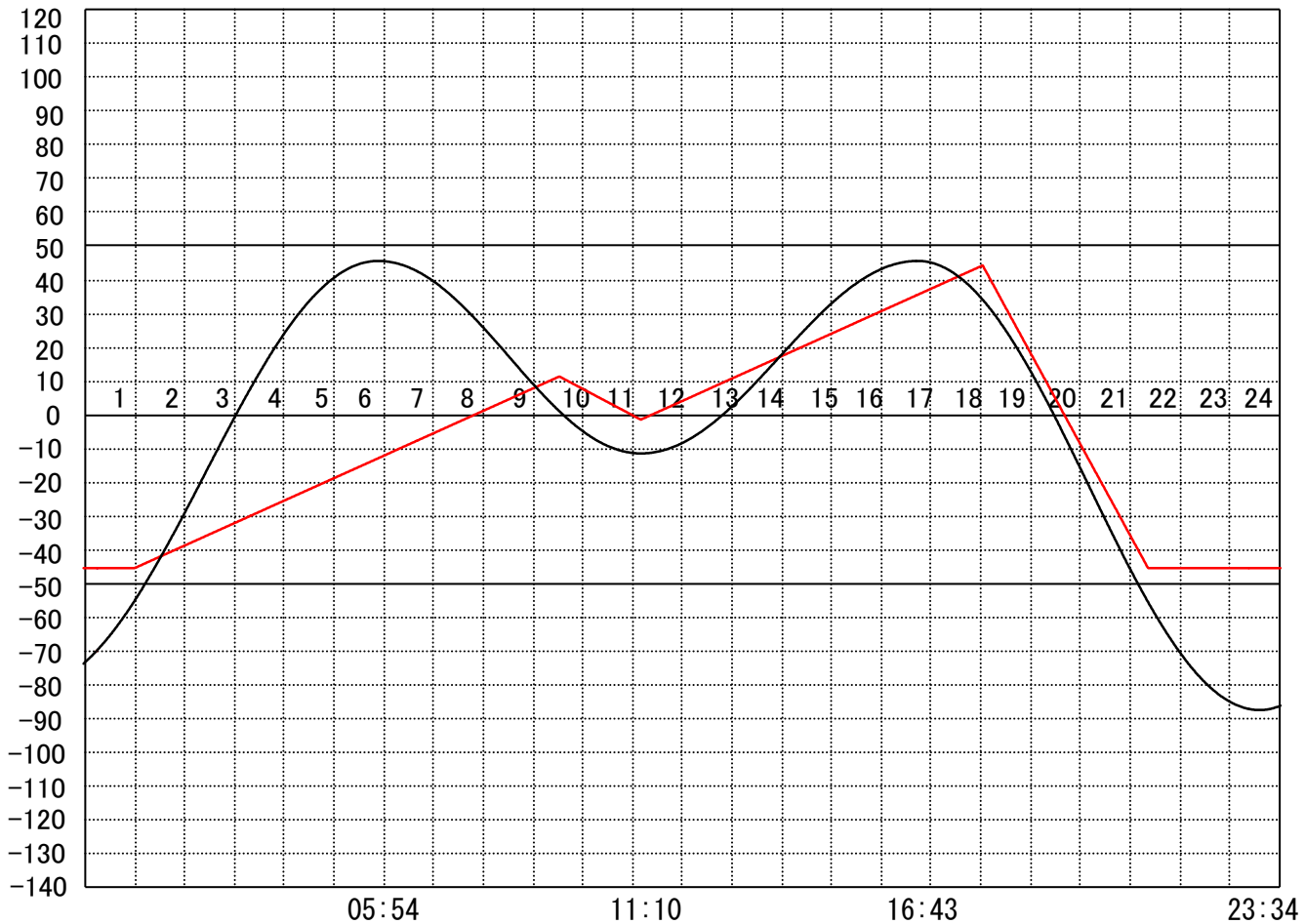
定水位 I T.P cm
 " II T.P cm
 最低水位 T.P cm

【指定門扉】

今切 号
 旧吉 号

【9時概況】

上流水位 T.P cm
 下流水位 T.P cm
 気 温
 天 候



操作モード	今切川
設定時刻	
設定水位	旧吉野川

干満	17:20 6H
"	"

管 理 日 報

2020 年 2月 22日 土 曜 日

【設定水位】

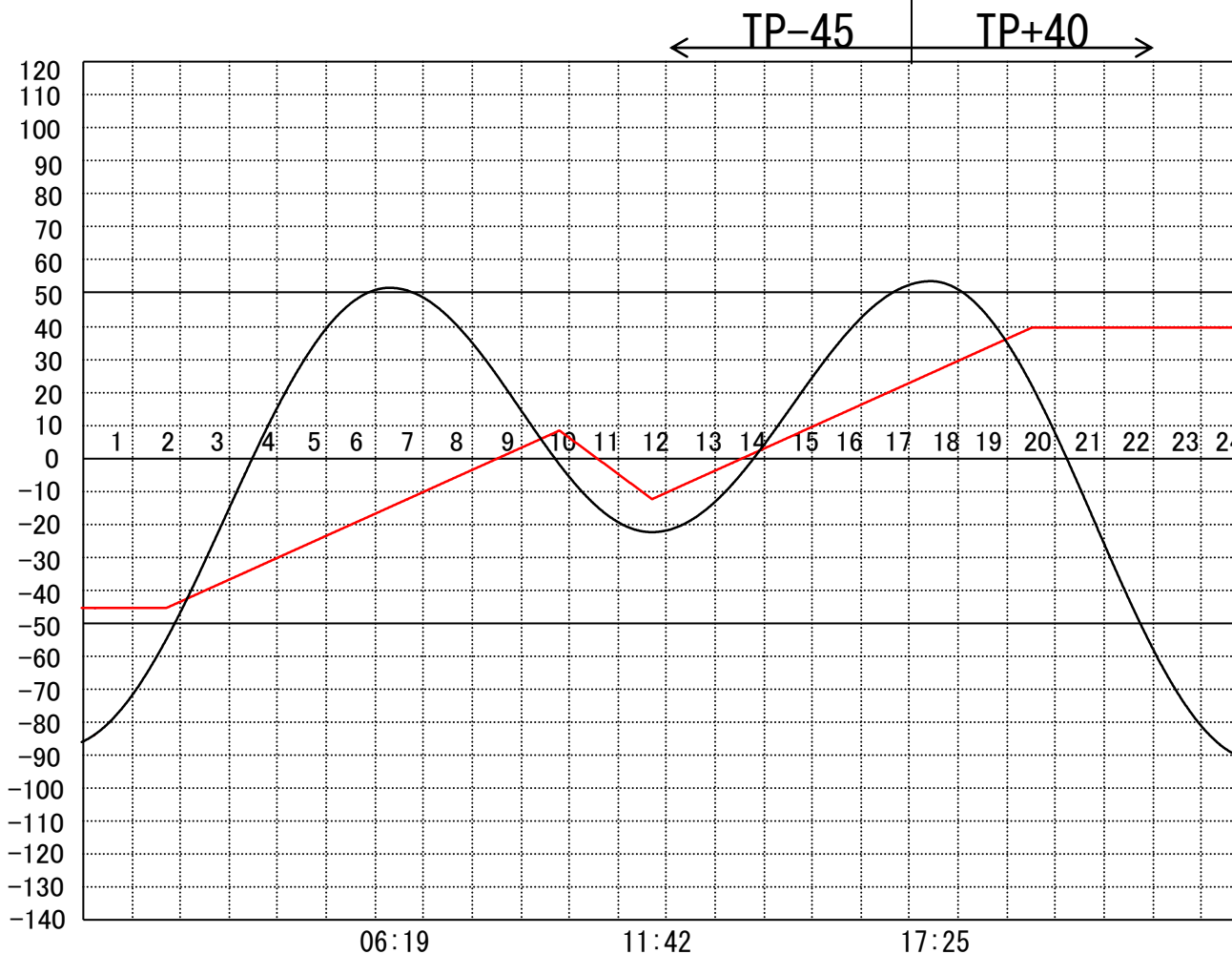
定水位 I T.P cm
 " II T.P cm
 最低水位 T.P cm

【指定門扉】

今切 号
 旧吉 号

【9時概況】

上流水位 T.P cm
 下流水位 T.P cm
 気 温
 天 候



操 作 モード 今 切 川
 設 定 時 刻
 設 定 水 位 旧 吉 野 川

干満
07:30 4H

''

管 理 日 報

2020 年 2月 23日 日 曜 日

【設定水位】

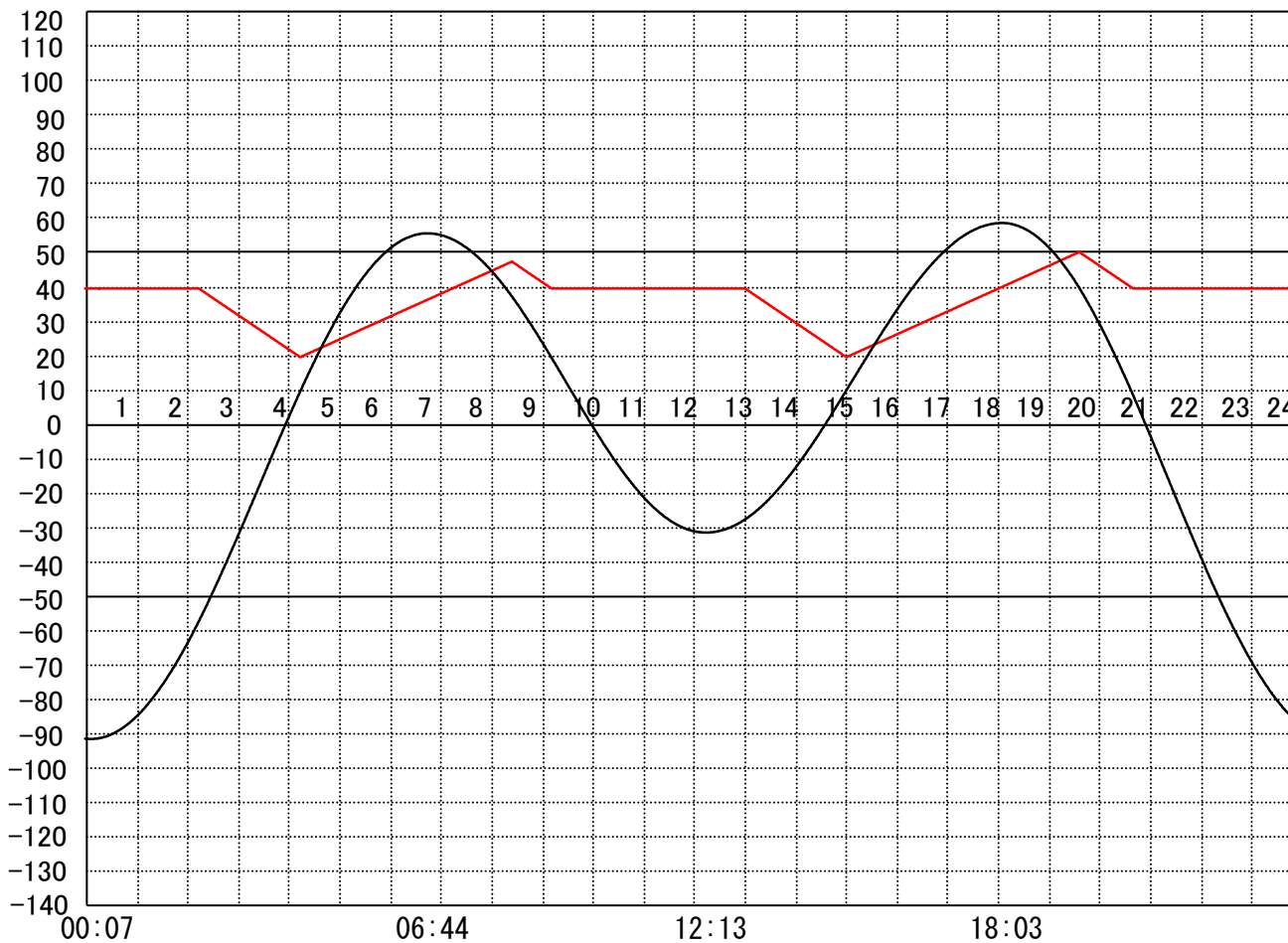
定水位 I T.P cm
 " II T.P cm
 最低水位 T.P cm

【指定門扉】

今切 号
 旧吉 号

【9時概況】

上流水位 T.P cm
 下流水位 T.P cm
 気 温
 天 候



操作モード	今切川
設定時刻	
設定水位	旧吉野川

定水位 (Ⅱ)	定水位 (Ⅱ)
02:10 TP+20	12:50 TP+20
"	"

管 理 日 報

2020 年 2月 24日 月 曜日

【設定水位】

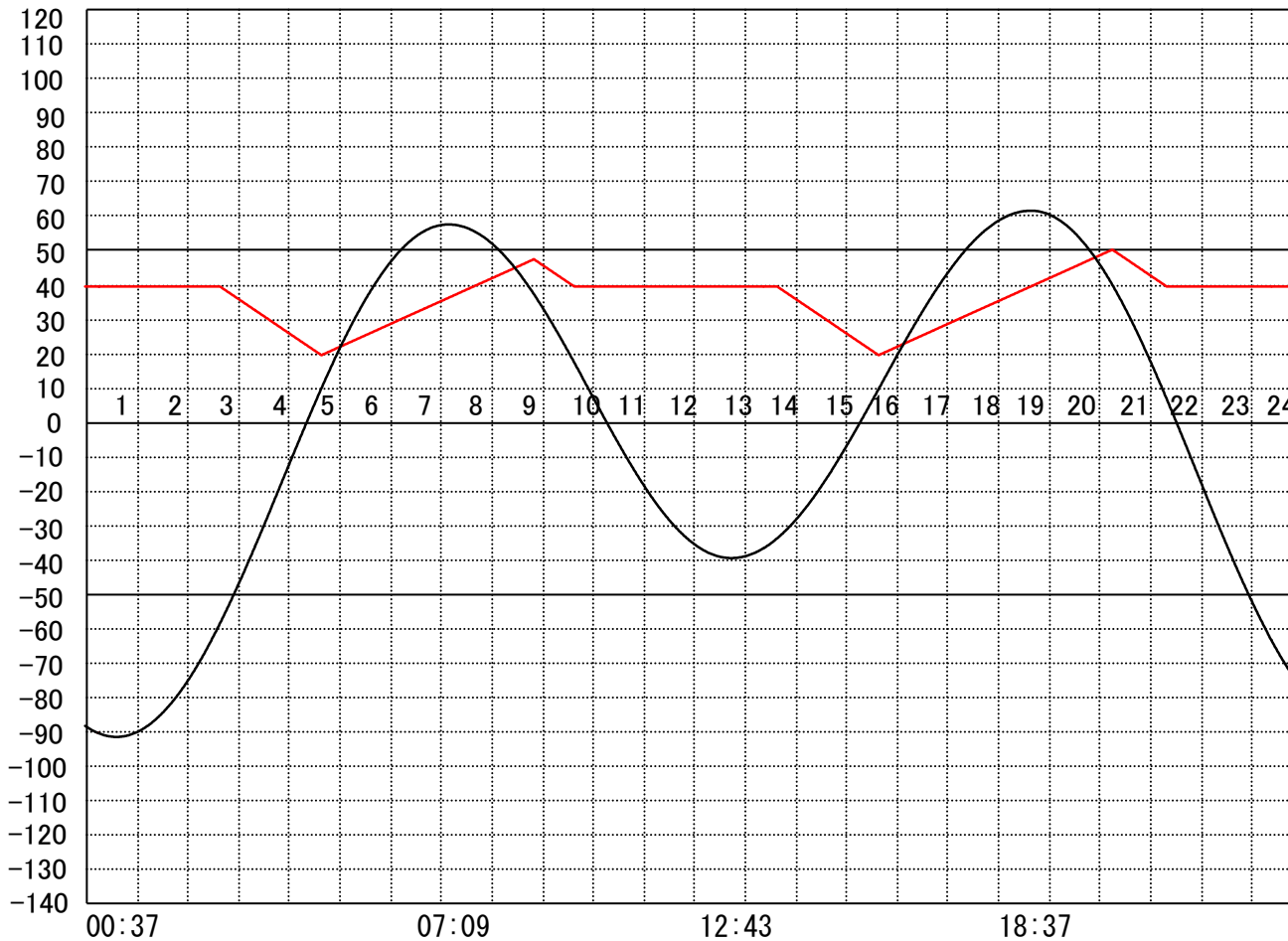
定水位 I T.P cm
 " II T.P cm
 最低水位 T.P cm

【指定門扉】

今切 号
 旧吉 号

【9時概況】

上流水位 T.P cm
 下流水位 T.P cm
 気 温
 天 候



操作モード	今切川
設定時刻	
設定水位	旧吉野川

定水位 (Ⅱ)	定水位 (Ⅱ)
02:30 TP+20	13:30 TP+20
"	"

管 理 日 報

2020 年 2月 25日 火 曜 日

【設定水位】

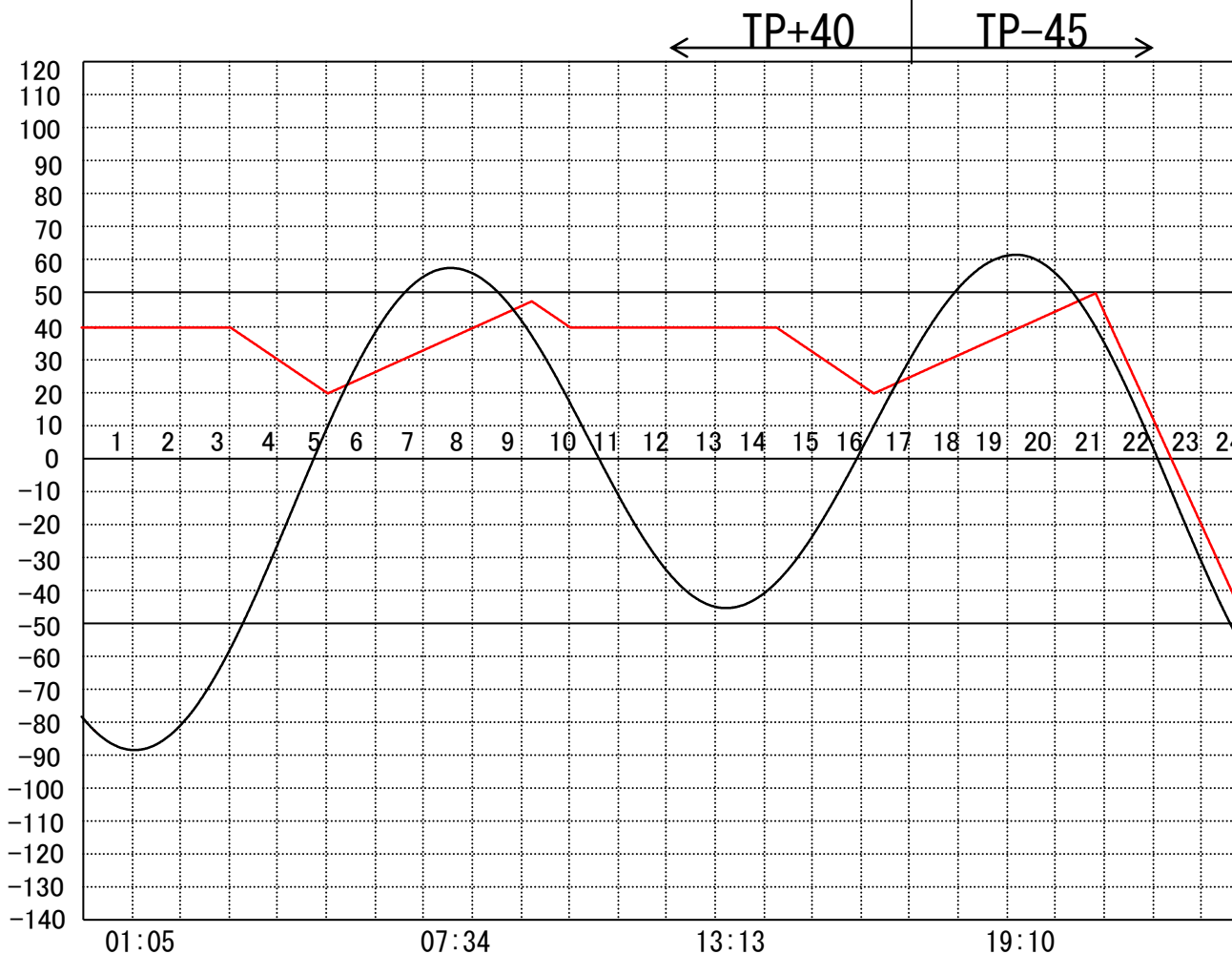
定水位 I T.P cm
 " II T.P cm
 最低水位 T.P cm

【指定門扉】

今切 号
 旧吉 号

【9時概況】

上流水位 T.P cm
 下流水位 T.P cm
 気 温
 天 候



操作モード	今切川		定水位 (Ⅱ)	定水位 (Ⅱ)	干満
	設定時刻		03:00 TP+20	14:10 TP+20	20:20 5H
設定水位	旧吉野川		"	"	"

管 理 日 報

2020 年 2月 26日 水 曜 日

【設定水位】

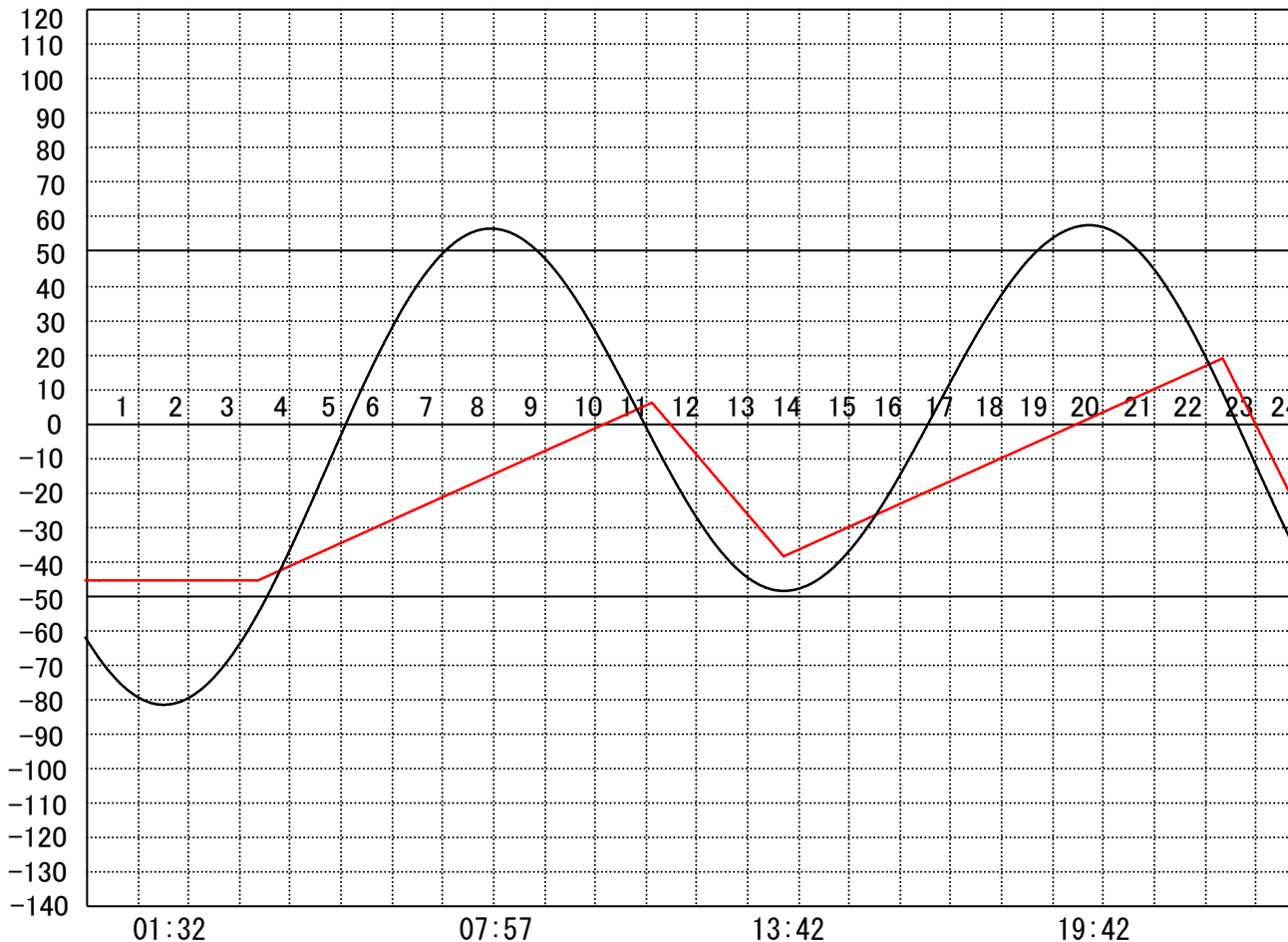
定水位 I T.P cm
 " II T.P cm
 最低水位 T.P cm

【指定門扉】

今切 号
 旧吉 号

【9時概況】

上流水位 T.P cm
 下流水位 T.P cm
 気 温
 天 候



操作モード	今切川			干満	干満
設定時刻				08:30 5H	20:40 5H
設定水位	旧吉野川			"	"

管 理 日 報

2020 年 2月 27日 木 曜 日

【設定水位】

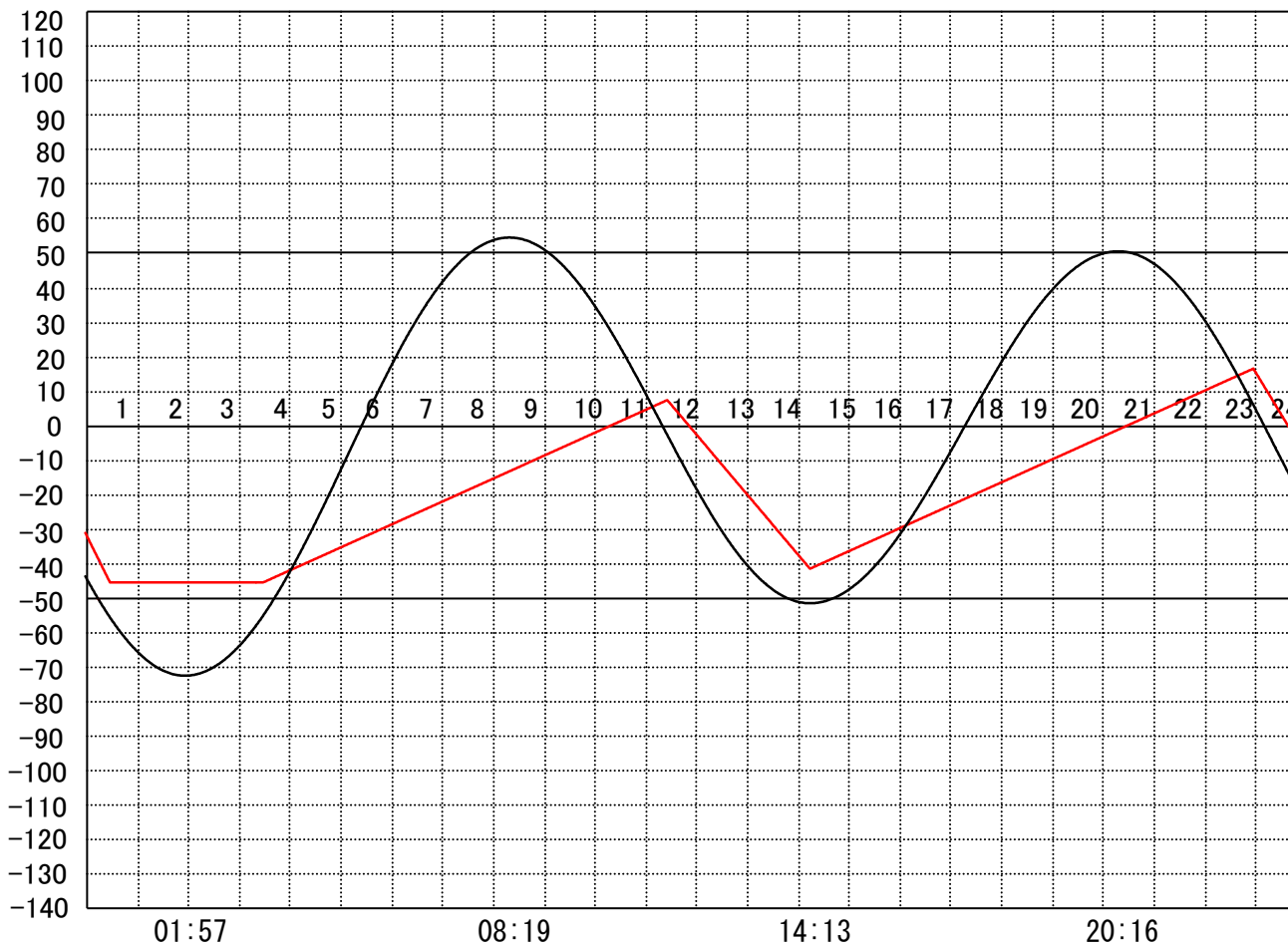
定水位 I T.P cm
 " II T.P cm
 最低水位 T.P cm

【指定門扉】

今切 号
 旧吉 号

【9時概況】

上流水位 T.P cm
 下流水位 T.P cm
 気 温
 天 候



操作モード
 設定時刻
 設定水位

今 切 川
 旧 吉 野 川

干満
 09:00 5H

''

干満
 21:10 5H

''

管 理 日 報

2020 年 2月 28日 金 曜 日

【設定水位】

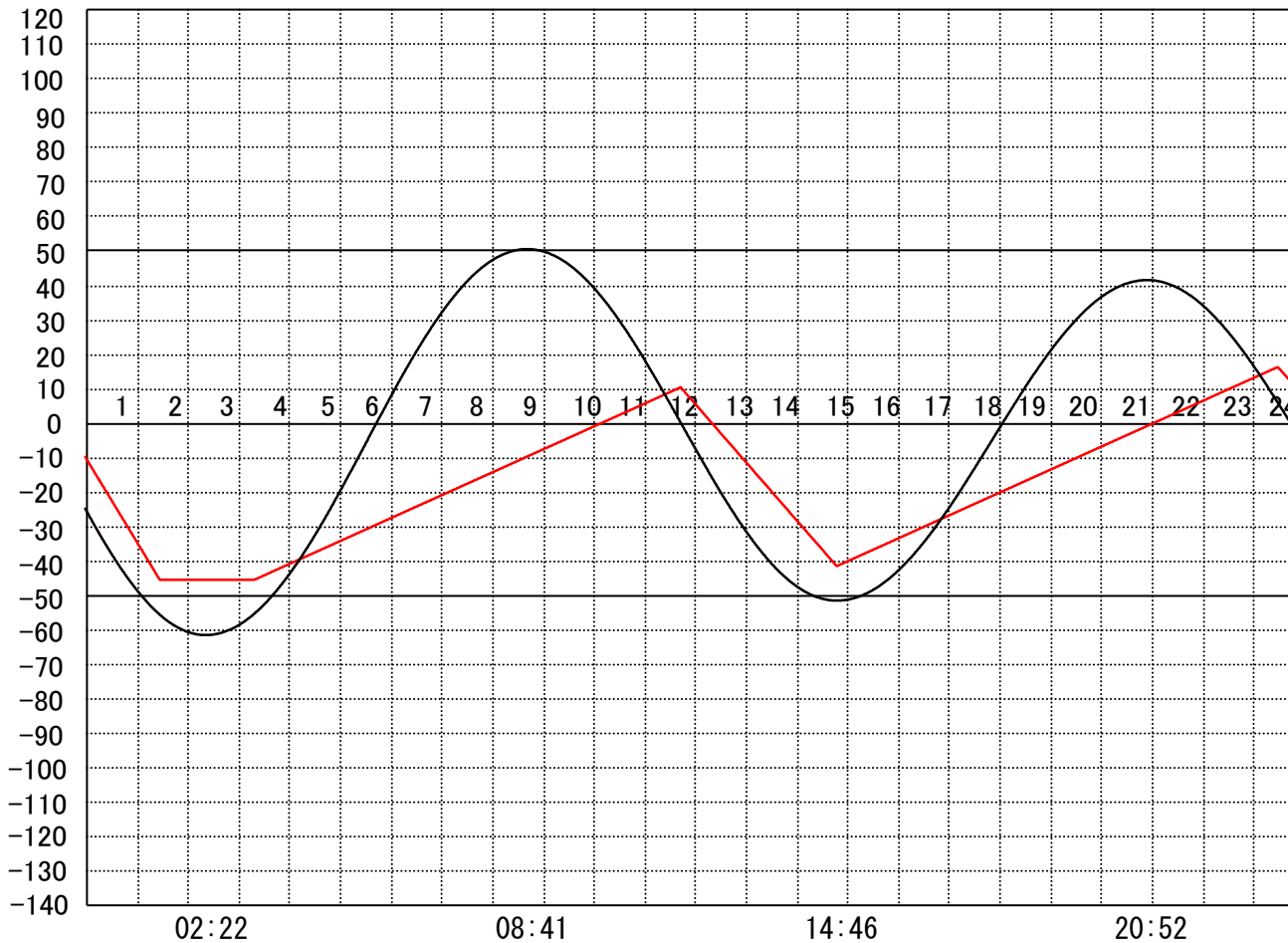
定水位 I T.P cm
 " II T.P cm
 最低水位 T.P cm

【指定門扉】

今切 号
 旧吉 号

【9時概況】

上流水位 T.P cm
 下流水位 T.P cm
 気 温
 天 候



操作モード	今切川
設定時刻	
設定水位	旧吉野川

干満	干満
09:30 5H	21:30 5H

〃

干満	干満
〃	〃

管 理 日 報

2020 年 2月 29日 土 曜 日

【設定水位】

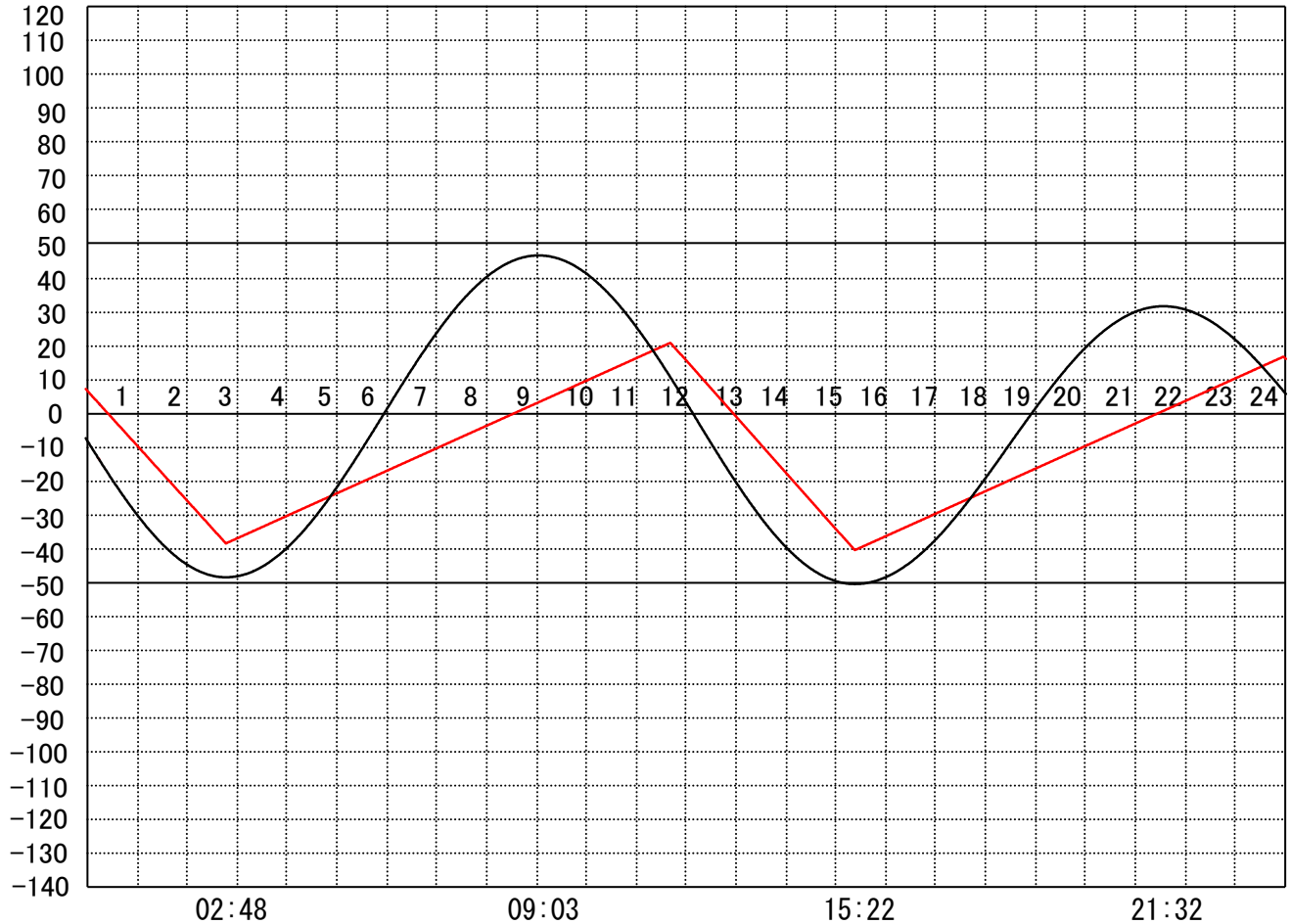
定水位 I T.P cm
 " II T.P cm
 最低水位 T.P cm

【指定門扉】

今切 号
 旧吉 号

【9時概況】

上流水位 T.P cm
 下流水位 T.P cm
 気 温
 天 候



操作モード	今切川			干満	干満
設定時刻				10:10 5H	23:00 4H
設定水位	旧吉野川			"	"