

# 管 理 日 報

令和 2年 8月 1日 土 曜 日

## 【設定水位】

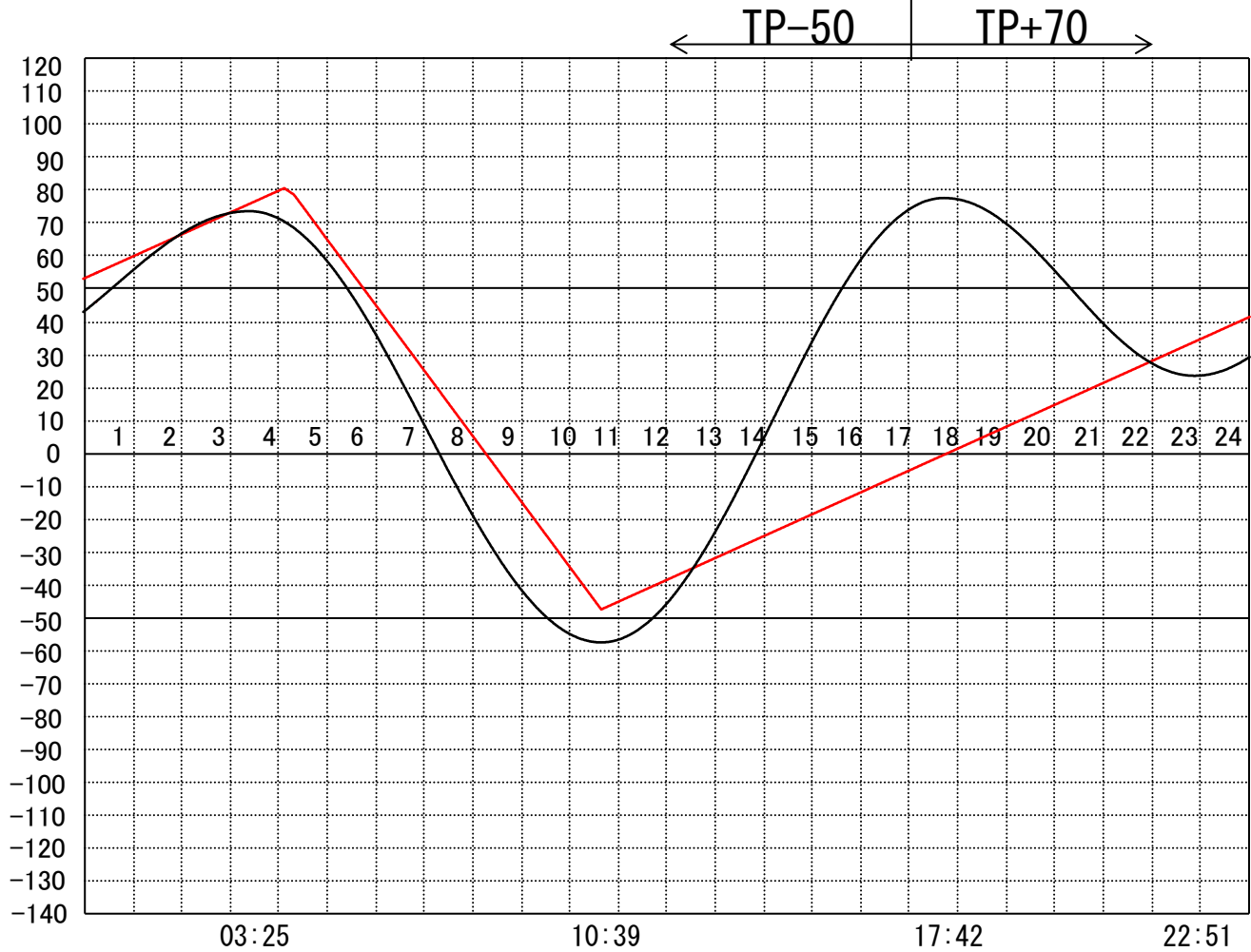
定水位 I T.P cm  
 " II T.P cm  
 最低水位 T.P cm

## 【指定門扉】

今切 号  
 旧吉 号

## 【9時概況】

上流水位 T.P cm  
 下流水位 T.P cm  
 気 温  
 天 候



操作モード 今切川  
 設定時刻  
 設定水位 旧吉野川

干満  
 04:20 6H  
 "

# 管 理 日 報

令和 2年 8月 2日 日 曜 日

**【設定水位】**

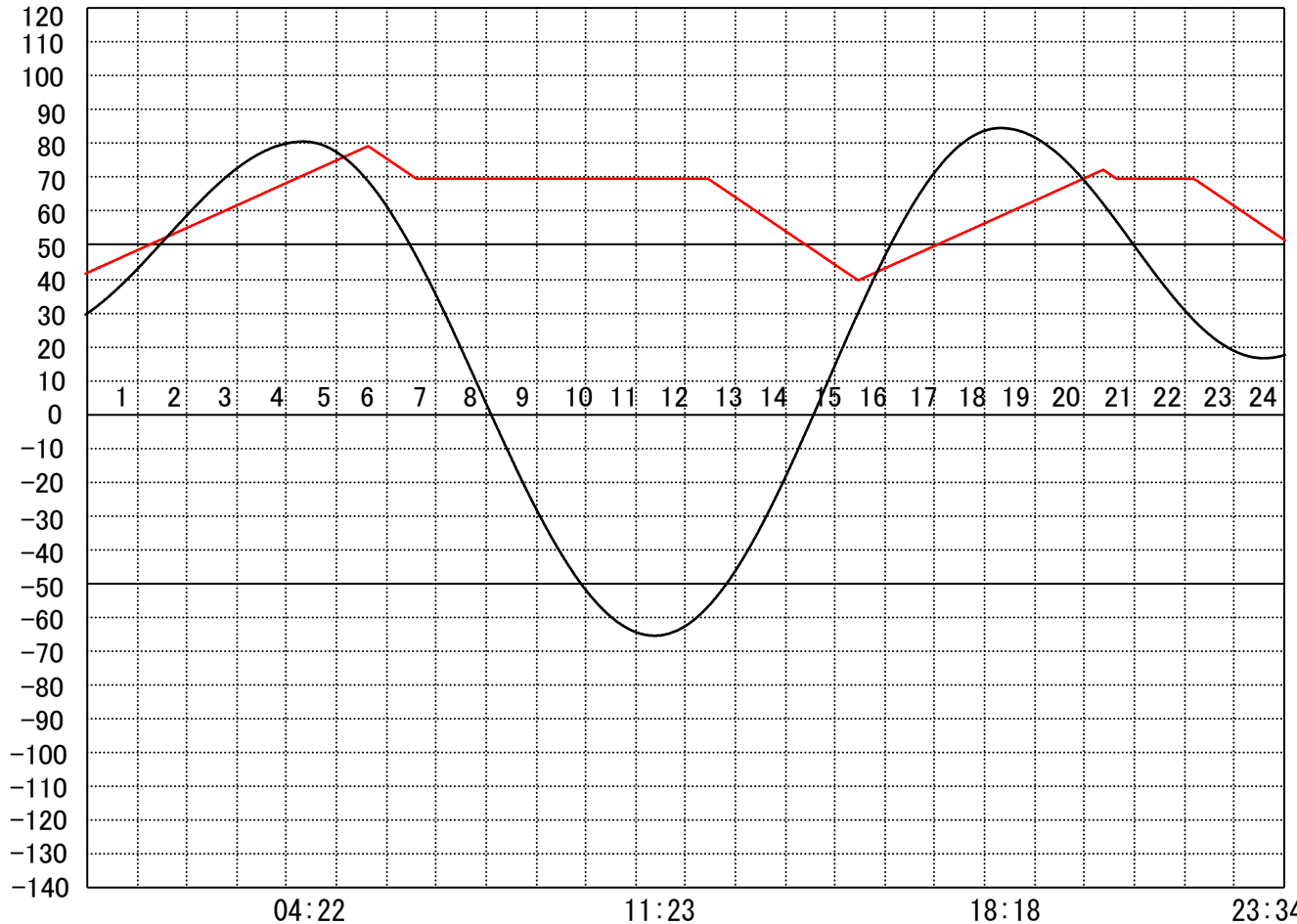
定水位 I T.P      cm  
 "    II T.P        cm  
 最低水位 T.P     cm

**【指定門扉】**

今切                号  
 旧吉                号

**【9時概況】**

上流水位 T.P     cm  
 下流水位 T.P     cm  
 気    温  
 天    候



操作モード	今切川	定水位 (Ⅱ)	定水位 (Ⅱ)
設定時刻		12:20 TP+40	22:10 TP+40
設定水位	旧吉野川	"	"

# 管 理 日 報

令和 2年 8月 3日 月 曜日

**【設定水位】**

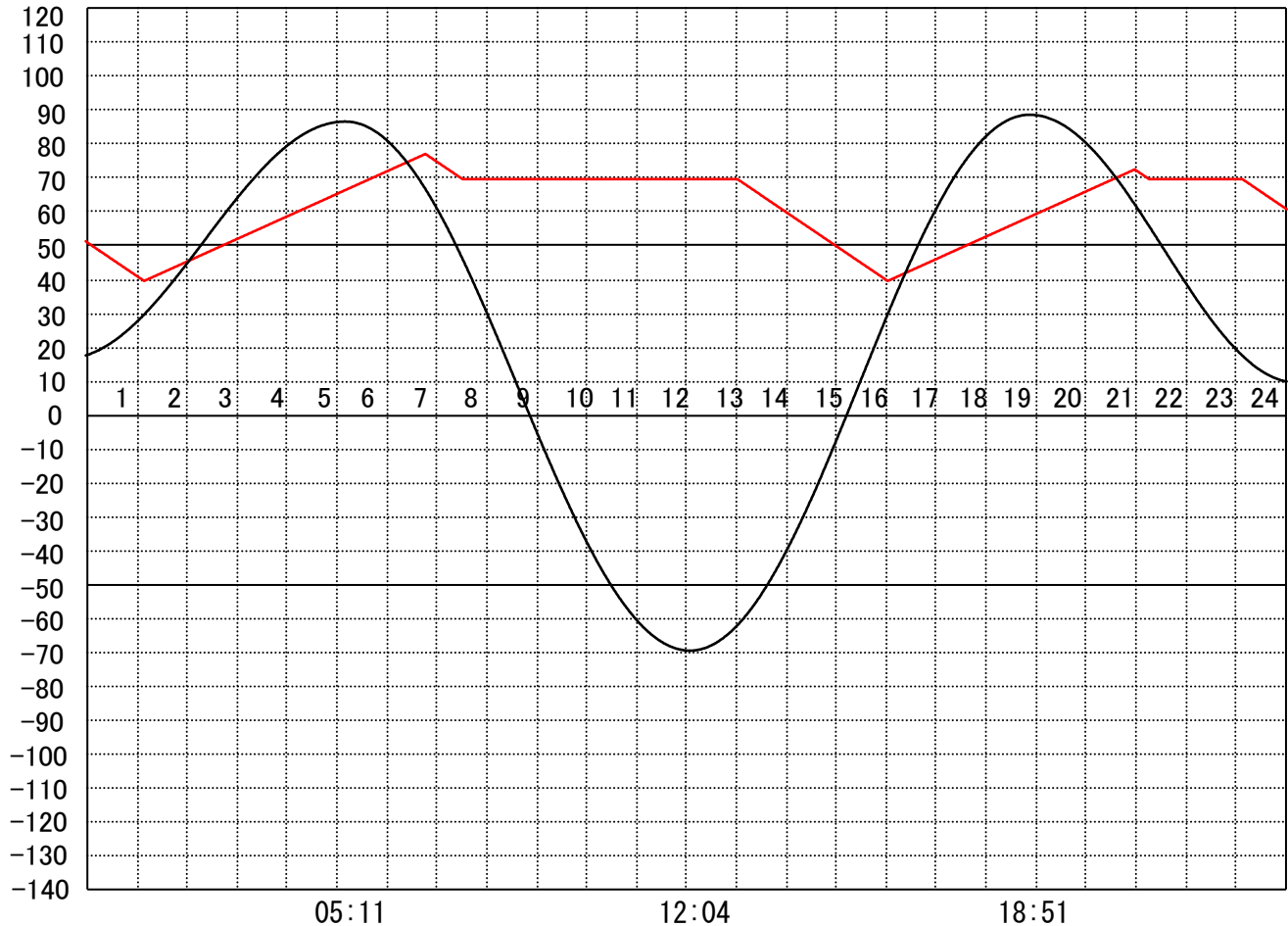
定水位 I T.P      cm  
 "    II T.P        cm  
 最低水位 T.P     cm

**【指定門扉】**

今切                号  
 旧吉                号

**【9時概況】**

上流水位 T.P     cm  
 下流水位 T.P     cm  
 気    温  
 天    候



操作モード	今切川			定水位 (Ⅱ)		定水位 (Ⅱ)	
設定時刻				13:00 TP+40		23:00 TP+40	
設定水位	旧吉野川			"		"	

# 管 理 日 報

令和 2年 8月 4日 火 曜 日

**【設定水位】**

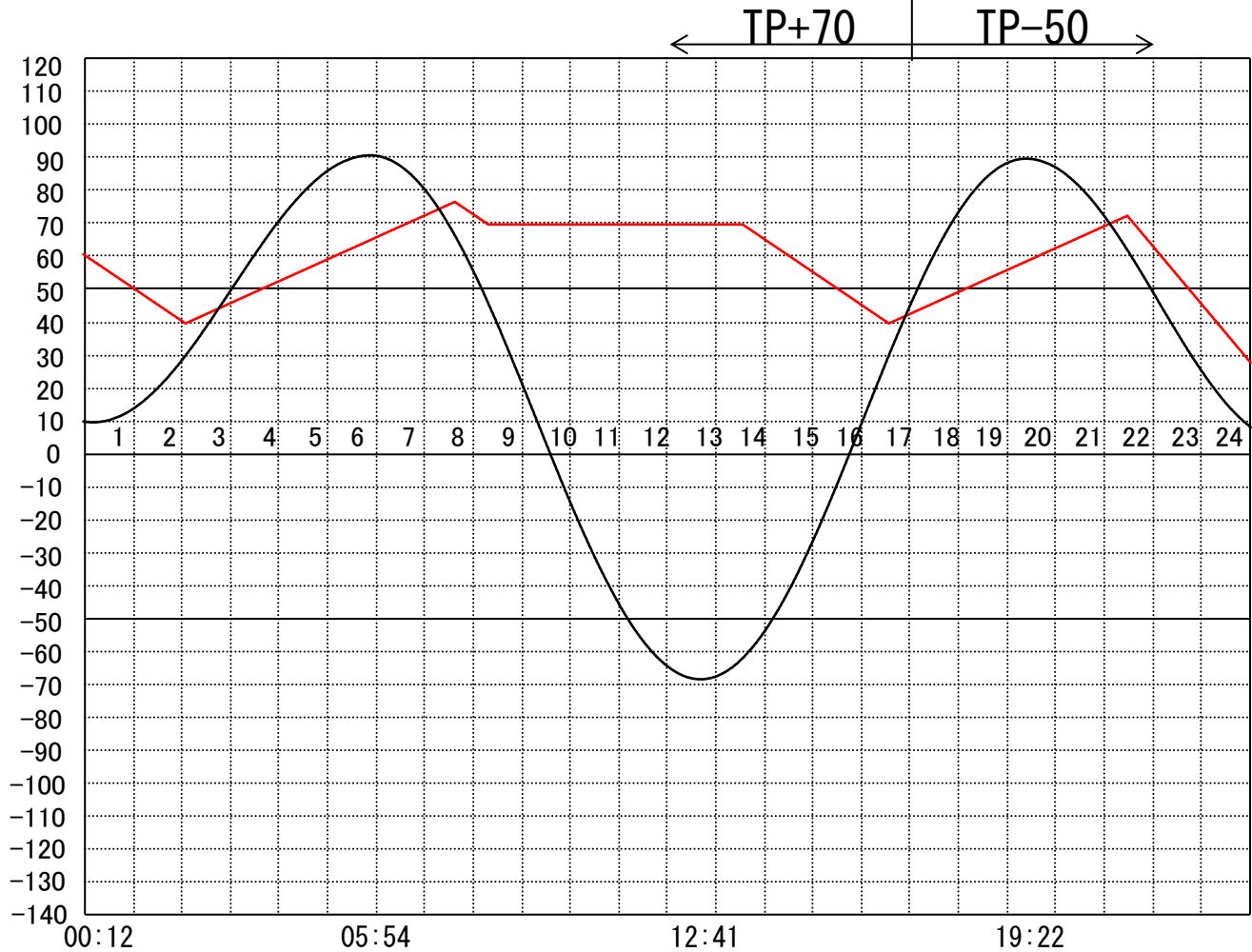
定水位 I T.P      cm  
 "    II T.P        cm  
 最低水位 T.P     cm

**【指定門扉】**

今切                号  
 旧吉                号

**【9時概況】**

上流水位 T.P     cm  
 下流水位 T.P     cm  
 気    温  
 天    候



操作モード	今切川			定水位 (Ⅱ)	干満
設定時刻				13:30 TP+40	20:30 4H
設定水位	旧吉野川			"	"

# 管 理 日 報

令和 2年 8月 5日 水 曜 日

## 【設定水位】

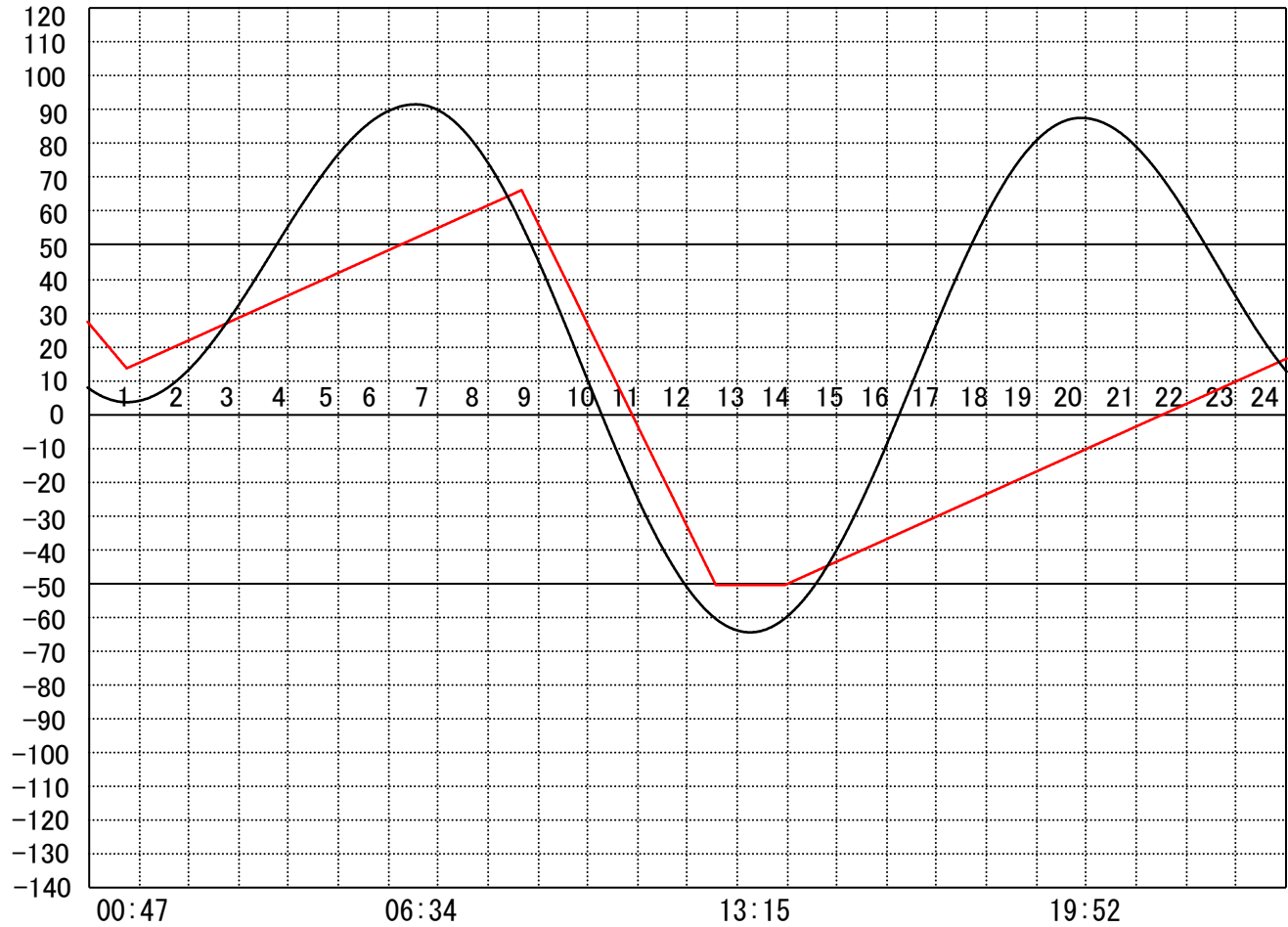
定水位 I T.P cm  
 " II T.P cm  
 最低水位 T.P cm

## 【指定門扉】

今切 号  
 旧吉 号

## 【9時概況】

上流水位 T.P cm  
 下流水位 T.P cm  
 気 温  
 天 候



操作モード	今切川			干満	
設定時刻				08:00 5H	
設定水位	旧吉野川			"	

# 管 理 日 報

令和 2年 8月 6日 木 曜 日

**【設定水位】**

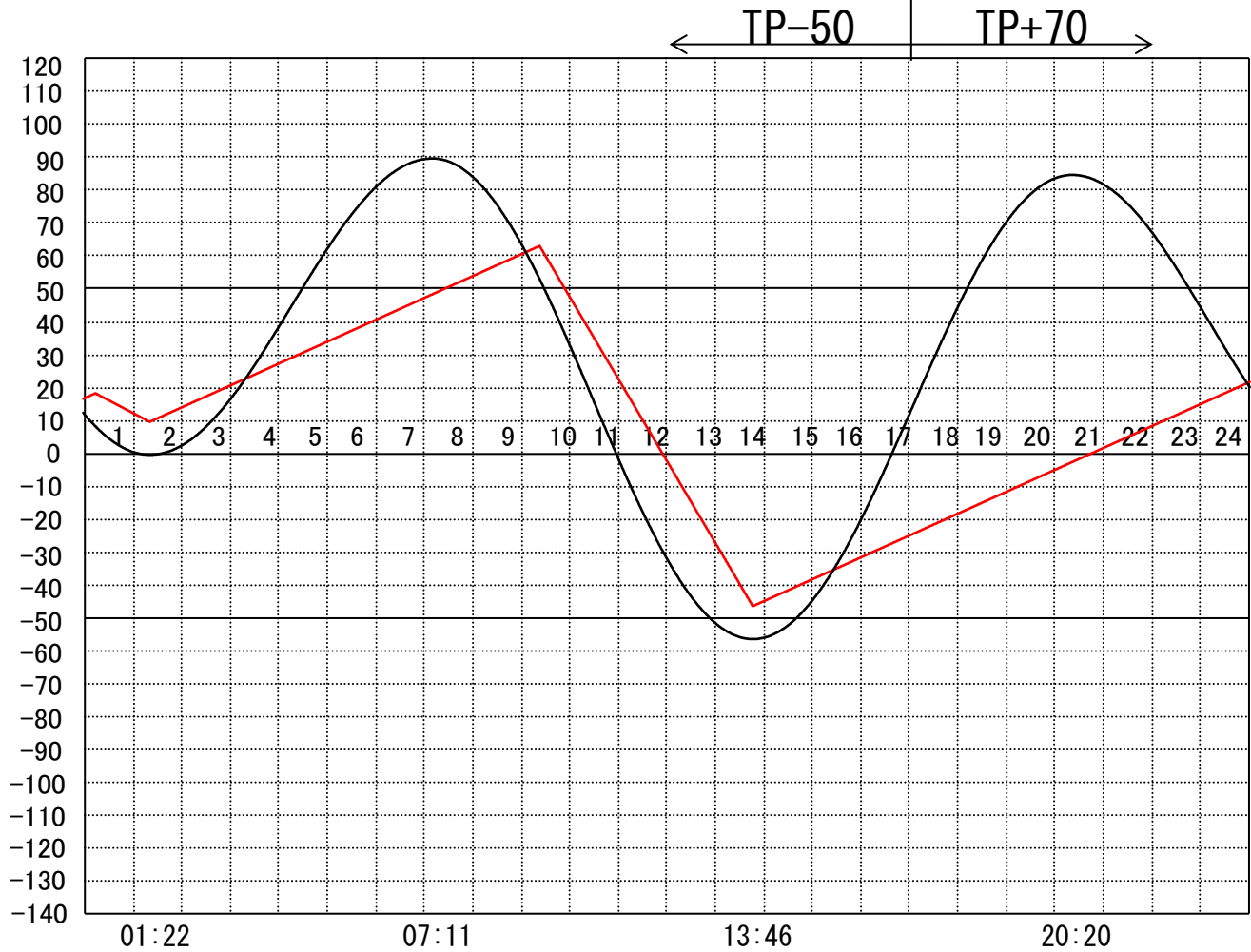
定水位 I T.P      cm  
 "    II T.P        cm  
 最低水位 T.P     cm

**【指定門扉】**

今切                号  
 旧吉                号

**【9時概況】**

上流水位 T.P     cm  
 下流水位 T.P     cm  
 気    温  
 天    候



操作モード	今切川	干満	08:30 5H
設定時刻		"	
設定水位	旧吉野川		

# 管 理 日 報

令和 2年 8月 7日 金 曜 日

**【設定水位】**

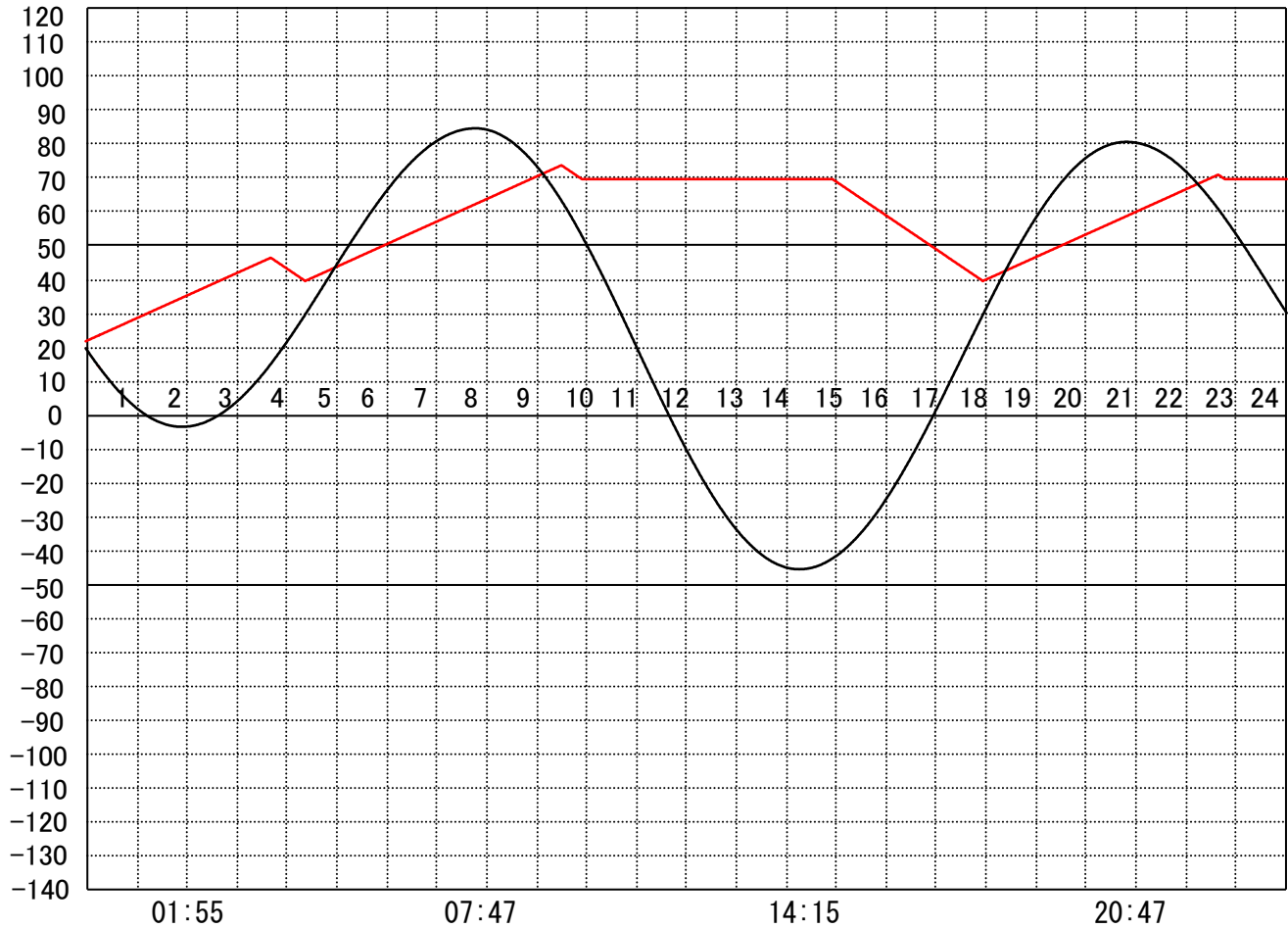
定水位 I T.P      cm  
 "    II T.P        cm  
 最低水位 T.P     cm

**【指定門扉】**

今切                号  
 旧吉                号

**【9時概況】**

上流水位 T.P      cm  
 下流水位 T.P      cm  
 気    温  
 天    候



操作モード	今切川	定水位 (Ⅱ)	03:40 TP+40	定水位 (Ⅱ)	14:50 TP+40
設定時刻		"		"	
設定水位	旧吉野川	"		"	

# 管 理 日 報

令和 2年 8月 8日 土 曜 日

**【設定水位】**

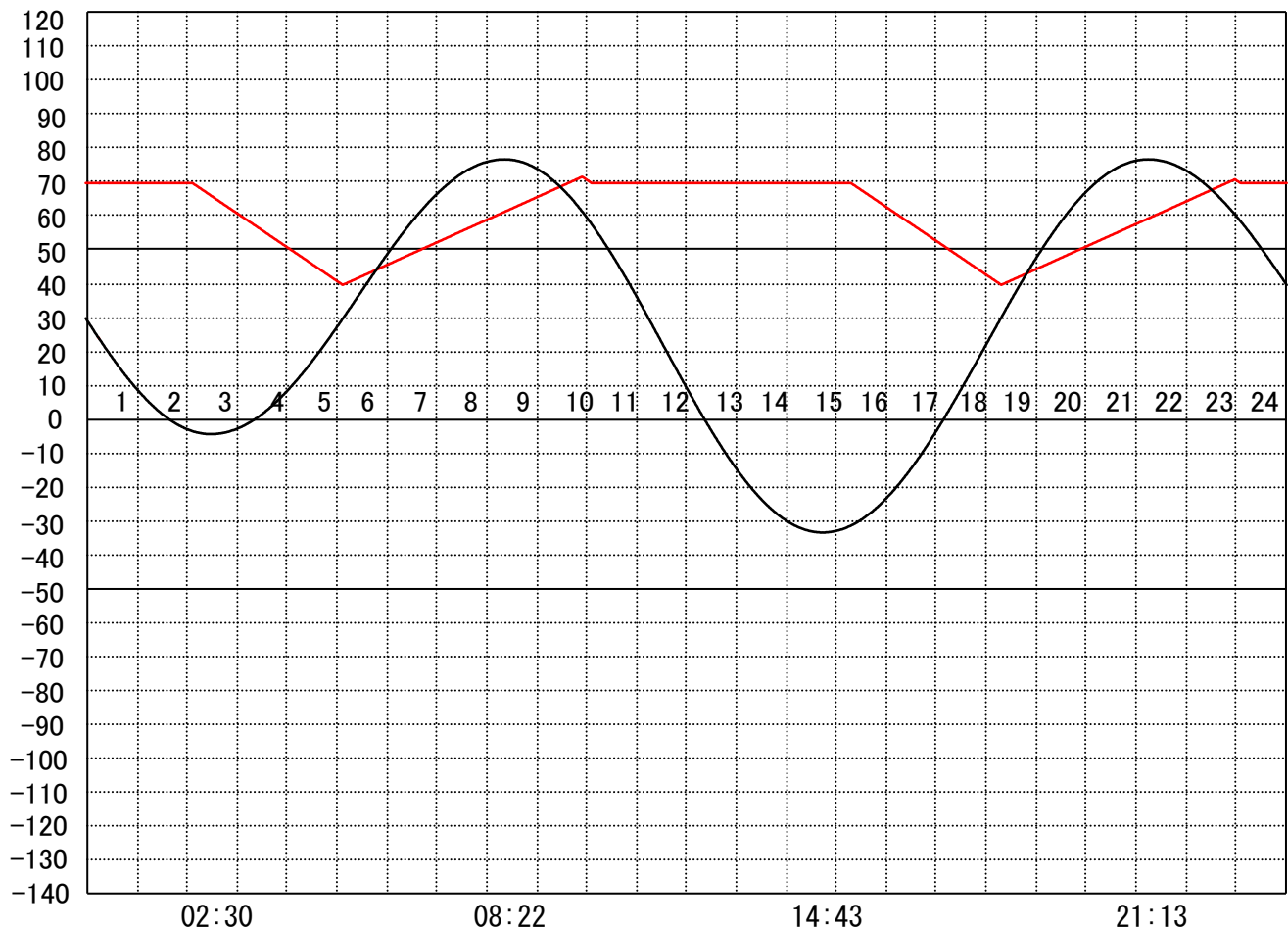
定水位 I T.P      cm  
 "    II T.P        cm  
 最低水位 T.P     cm

**【指定門扉】**

今切                号  
 旧吉                号

**【9時概況】**

上流水位 T.P      cm  
 下流水位 T.P      cm  
 気    温  
 天    候



操作モード	今切川	定水位 (Ⅱ)	定水位 (Ⅱ)
設定時刻		02:00 TP+40	15:10 TP+40
設定水位	旧吉野川	"	"



# 管 理 日 報

令和 2年 8月 9日 日 曜 日

**【設定水位】**

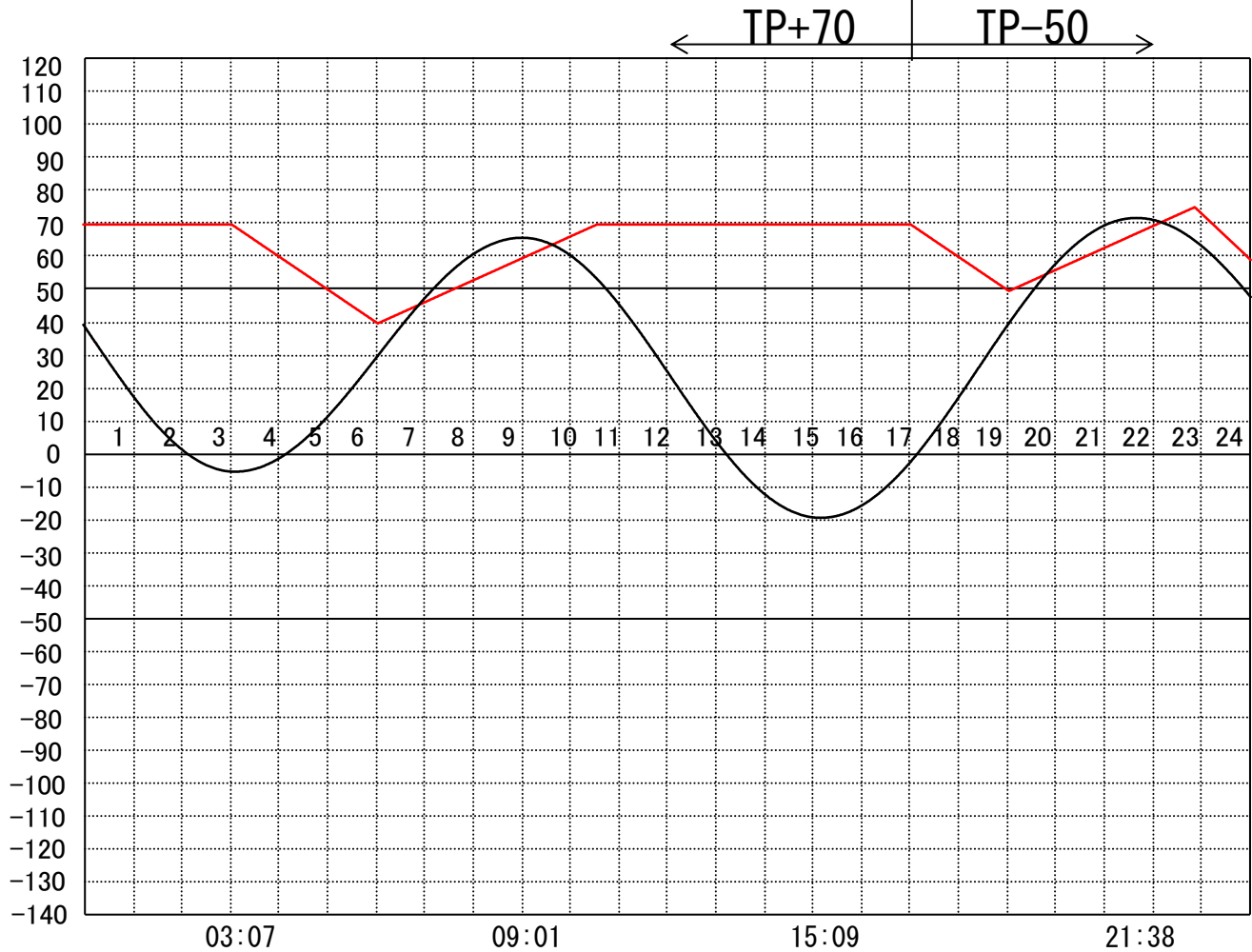
定水位 I T.P      cm  
 "    II T.P        cm  
 最低水位 T.P     cm

**【指定門扉】**

今切                号  
 旧吉                号

**【9時概況】**

上流水位 T.P     cm  
 下流水位 T.P     cm  
 気    温  
 天    候



操作モード	今切川	定水位 (II)	干満	
設定時刻		03:00 TP+40	22:30	5H
設定水位	旧吉野川	"	"	

# 管 理 日 報

令和 2年 8月 10日 月 曜日

## 【設定水位】

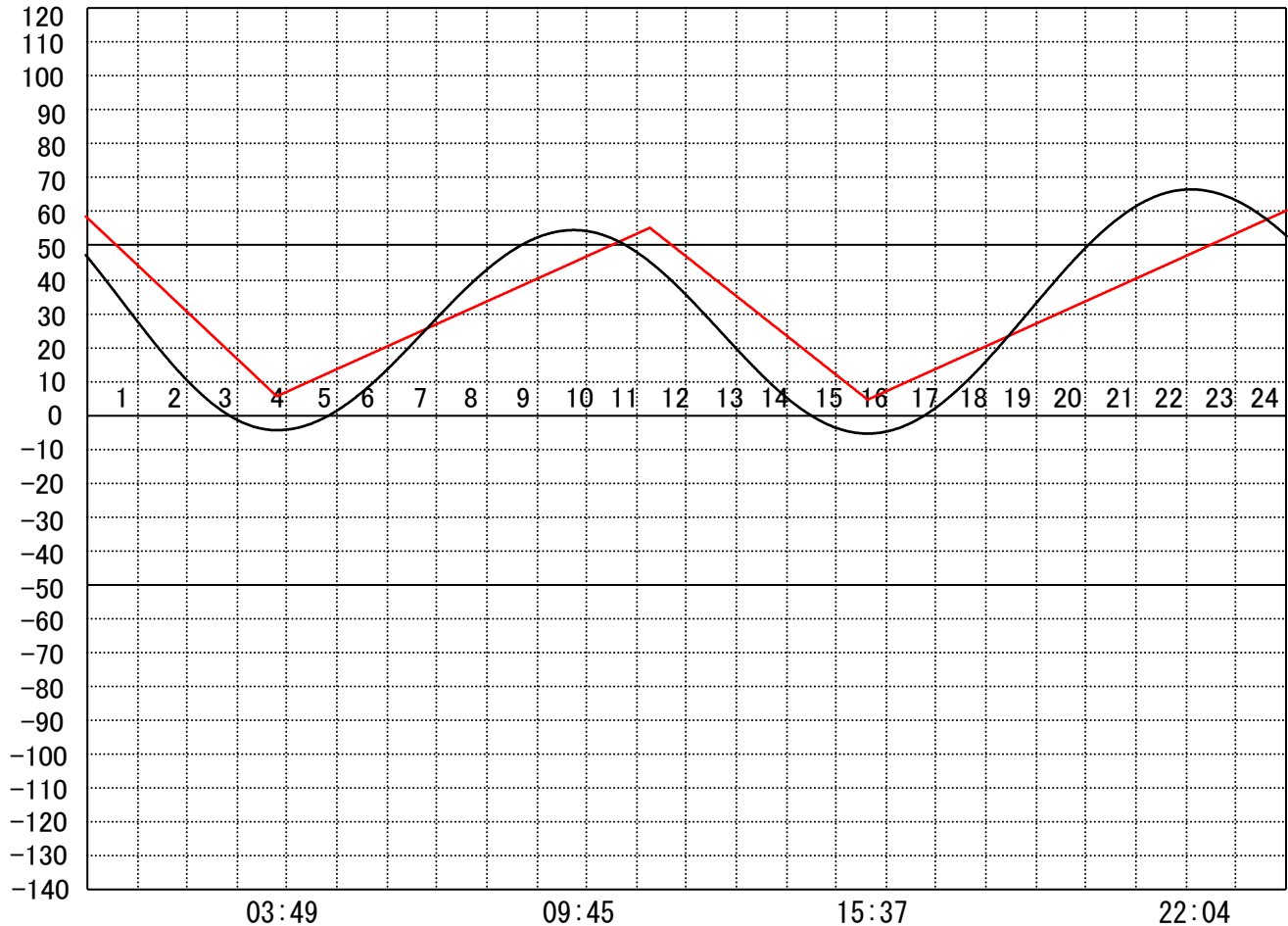
定水位 I T.P      cm  
 "    II T.P      cm  
 最低水位 T.P    cm

## 【指定門扉】

今切                  号  
 旧吉                  号

## 【9時概況】

上流水位 T.P      cm  
 下流水位 T.P      cm  
 気    温  
 天    候



操作モード 設定時刻 設定水位	今切川			干満 10:20 5H		干満 23:20 5H
	旧吉野川			"		"

# 管 理 日 報

令和 2年 8月 11日 火 曜 日

【設定水位】

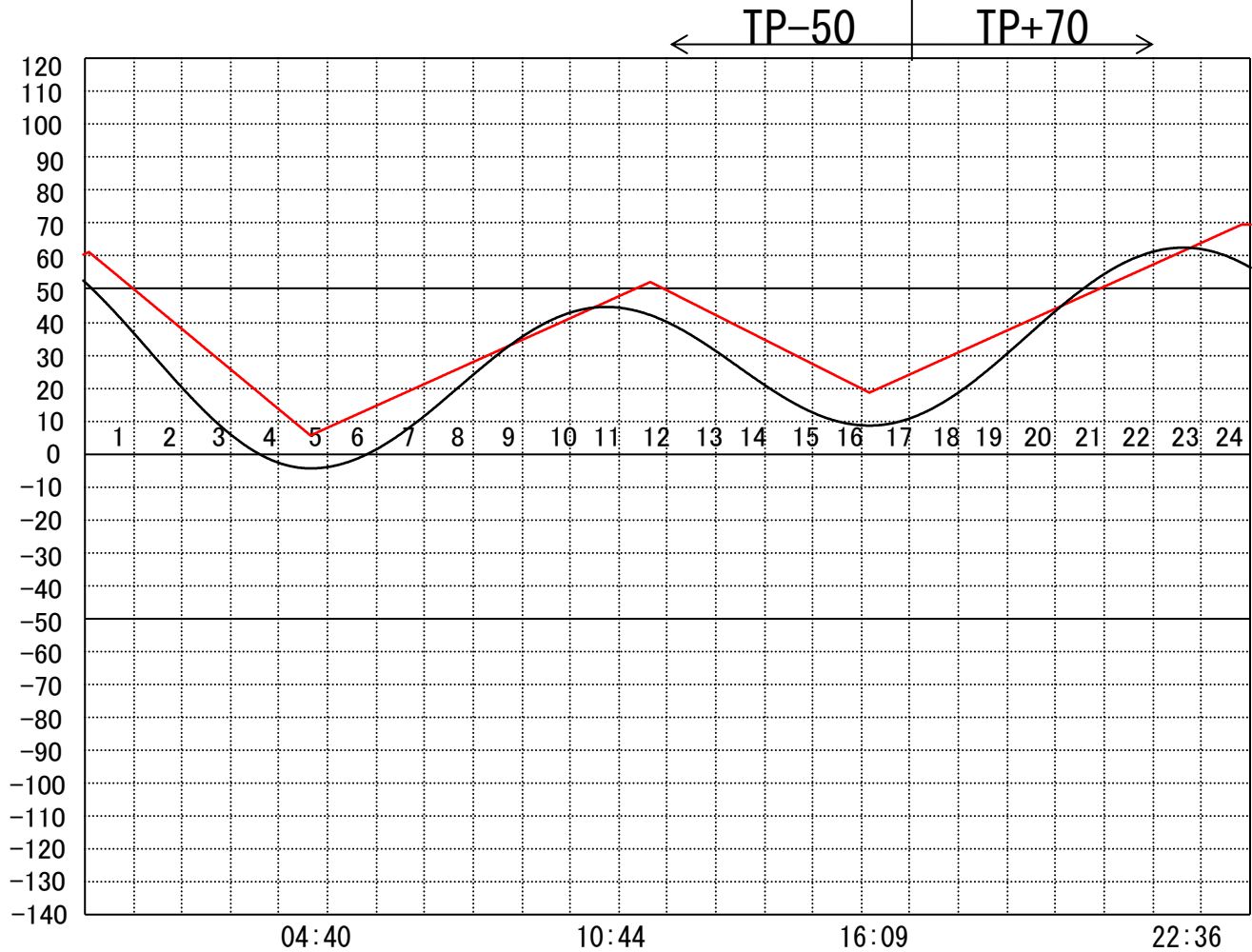
定水位 I T.P cm  
 " II T.P cm  
 最低水位 T.P cm

【指定門扉】

今切 号  
 旧吉 号

【9時概況】

上流水位 T.P cm  
 下流水位 T.P cm  
 気 温  
 天 候



操作モード 今切川  
 設定時刻  
 設定水位 旧吉野川

# 管 理 日 報

令和 2年 8月 12日 水 曜 日

**【設定水位】**

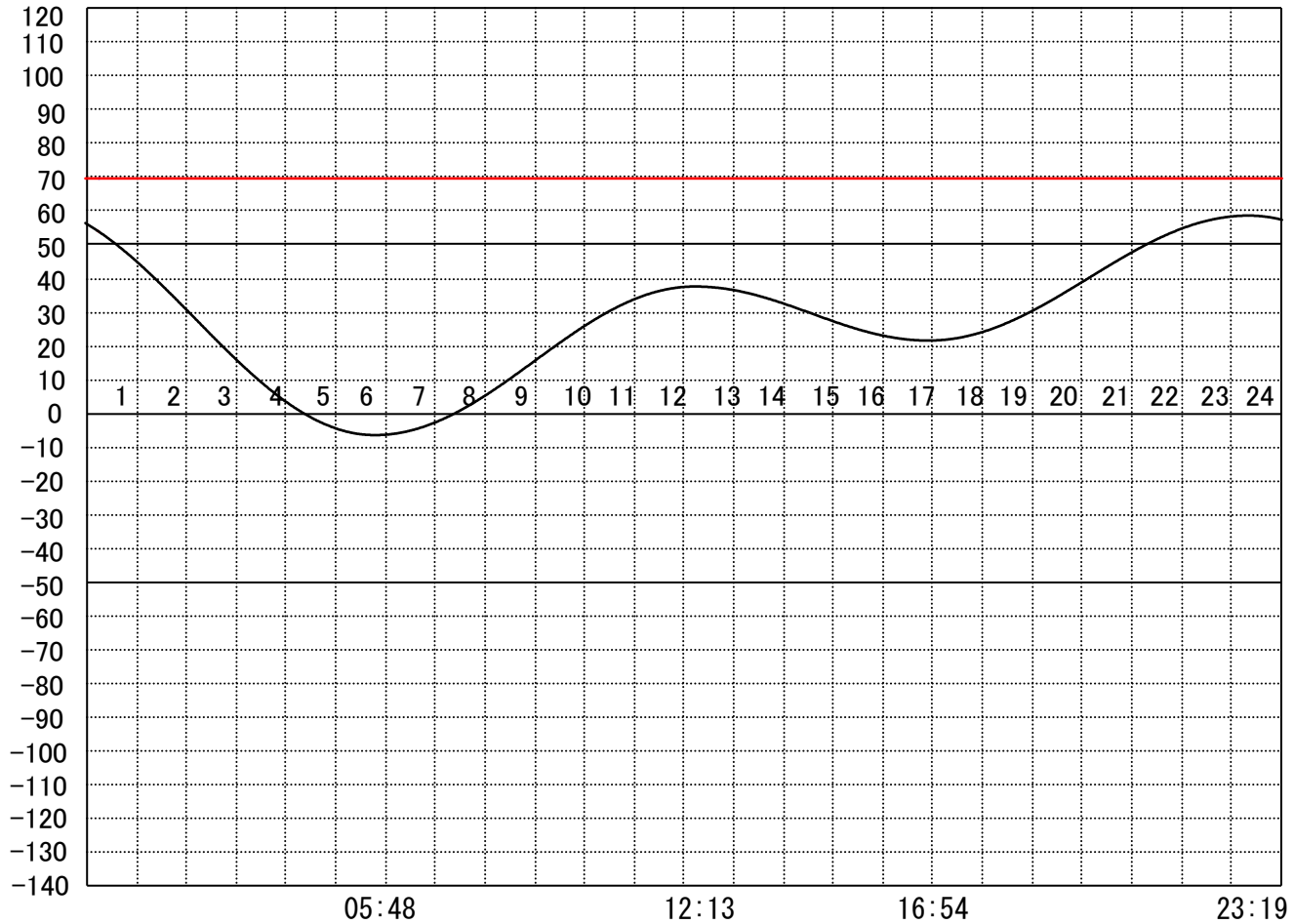
定水位 I T.P cm  
 " II T.P cm  
 最低水位 T.P cm

**【指定門扉】**

今切 号  
 旧吉 号

**【9時概況】**

上流水位 T.P cm  
 下流水位 T.P cm  
 気 温  
 天 候



操作モード	今 切 川
設定時刻	
設定水位	旧 吉 野 川

# 管 理 日 報

令和 2年 8月 13日 木曜日

## 【設定水位】

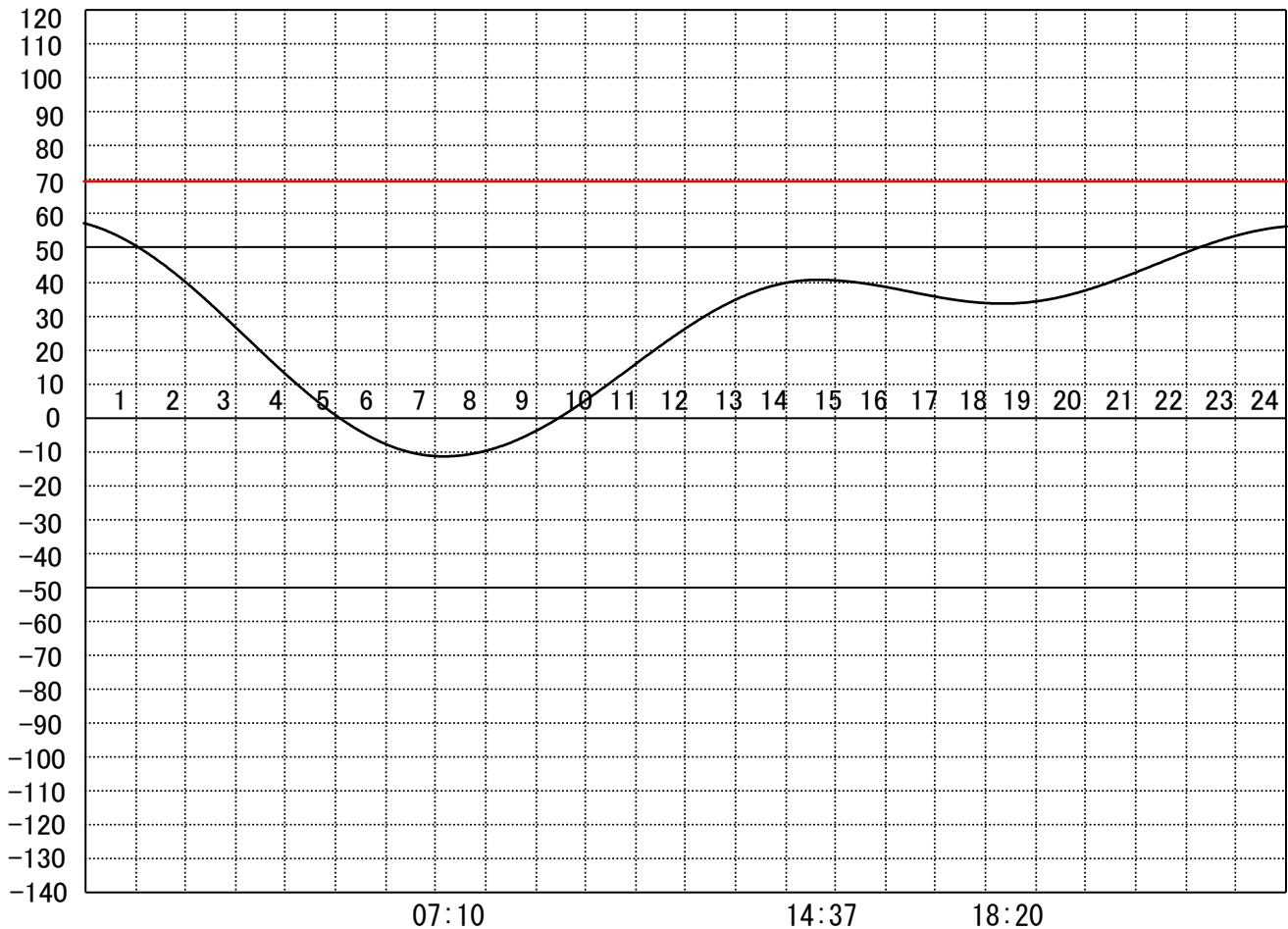
定水位 I T.P cm  
 " II T.P cm  
 最低水位 T.P cm

## 【指定門扉】

今切 号  
 旧吉 号

## 【9時概況】

上流水位 T.P cm  
 下流水位 T.P cm  
 気 温  
 天 候



操作モード	今切川
設定時刻	
設定水位	旧吉野川

# 管 理 日 報

令和 2年 8月 14日 金 曜 日

## 【設定水位】

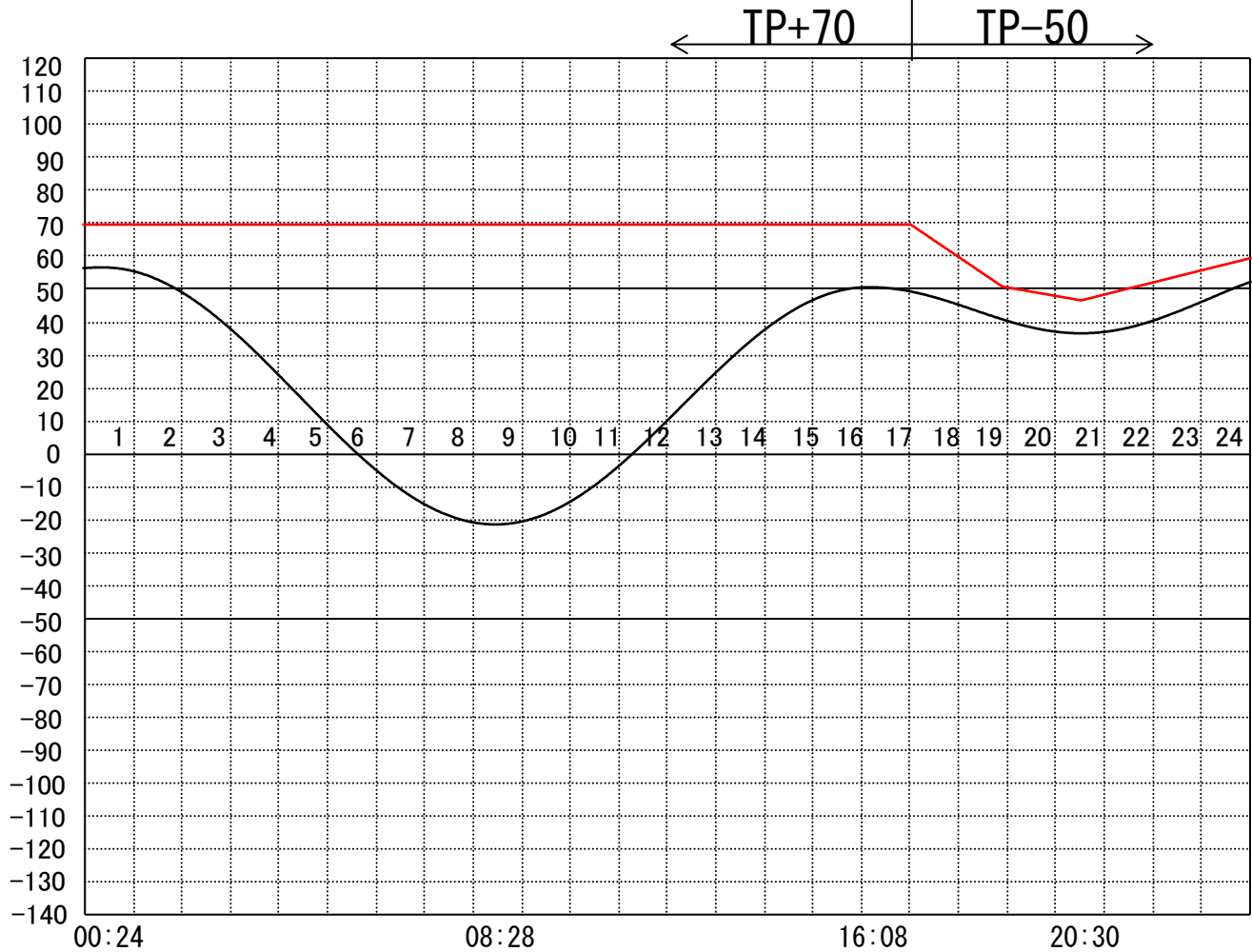
定水位 I T.P cm  
 " II T.P cm  
 最低水位 T.P cm

## 【指定門扉】

今切 号  
 旧吉 号

## 【9時概況】

上流水位 T.P cm  
 下流水位 T.P cm  
 気 温  
 天 候



操作モード 今切川  
 設定時刻  
 設定水位 旧吉野川

# 管 理 日 報

令和 2年 8月 15日 土曜日

## 【設定水位】

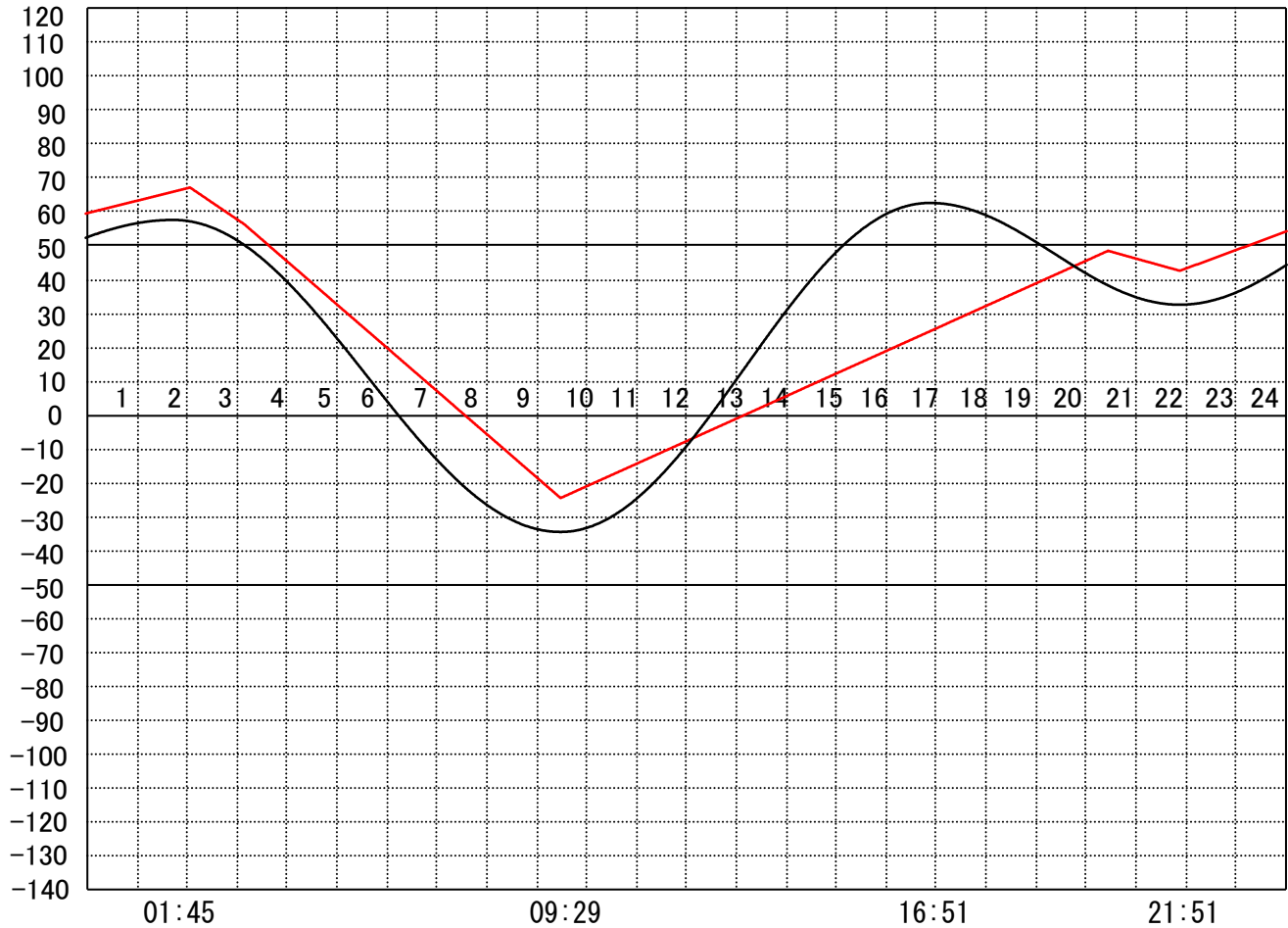
定水位 I T.P cm  
 " II T.P cm  
 最低水位 T.P cm

## 【指定門扉】

今切 号  
 旧吉 号

## 【9時概況】

上流水位 T.P cm  
 下流水位 T.P cm  
 気 温  
 天 候



操作モード	今切川	干満	
設定時刻		03:10 6H	
設定水位	旧吉野川	"	

# 管 理 日 報

令和 2年 8月 16日 日 曜 日

**【設定水位】**

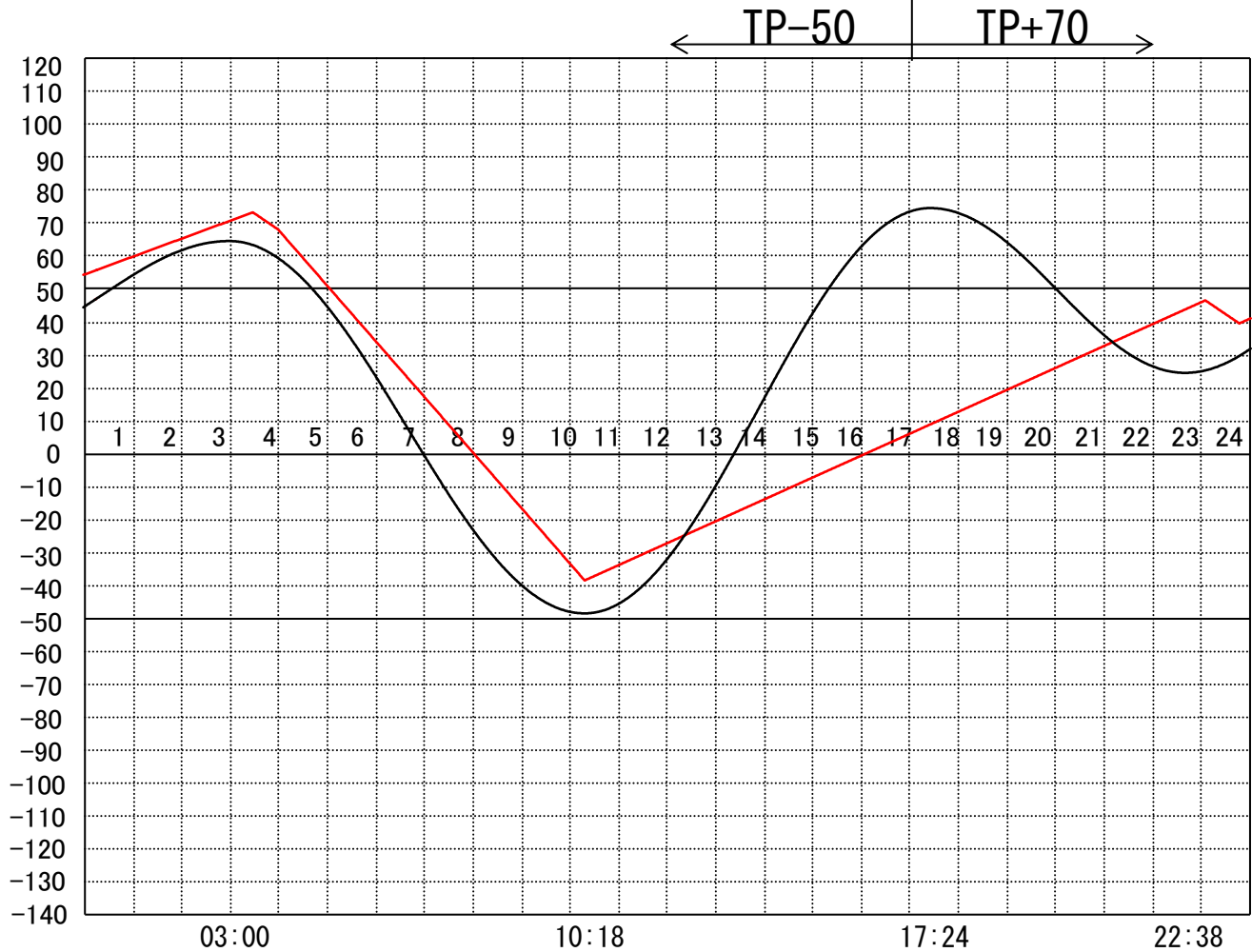
定水位 I T.P      cm  
 "    II T.P        cm  
 最低水位 T.P     cm

**【指定門扉】**

今切                号  
 旧吉                号

**【9時概況】**

上流水位 T.P     cm  
 下流水位 T.P     cm  
 気    温  
 天    候



操作モード	今切川	干満	定水位 (I II)
設定時刻		04:00 6H	23:00 TP+40
設定水位	旧吉野川	"	"



# 管 理 日 報

令和 2年 8月 17日 月 曜日

**【設定水位】**

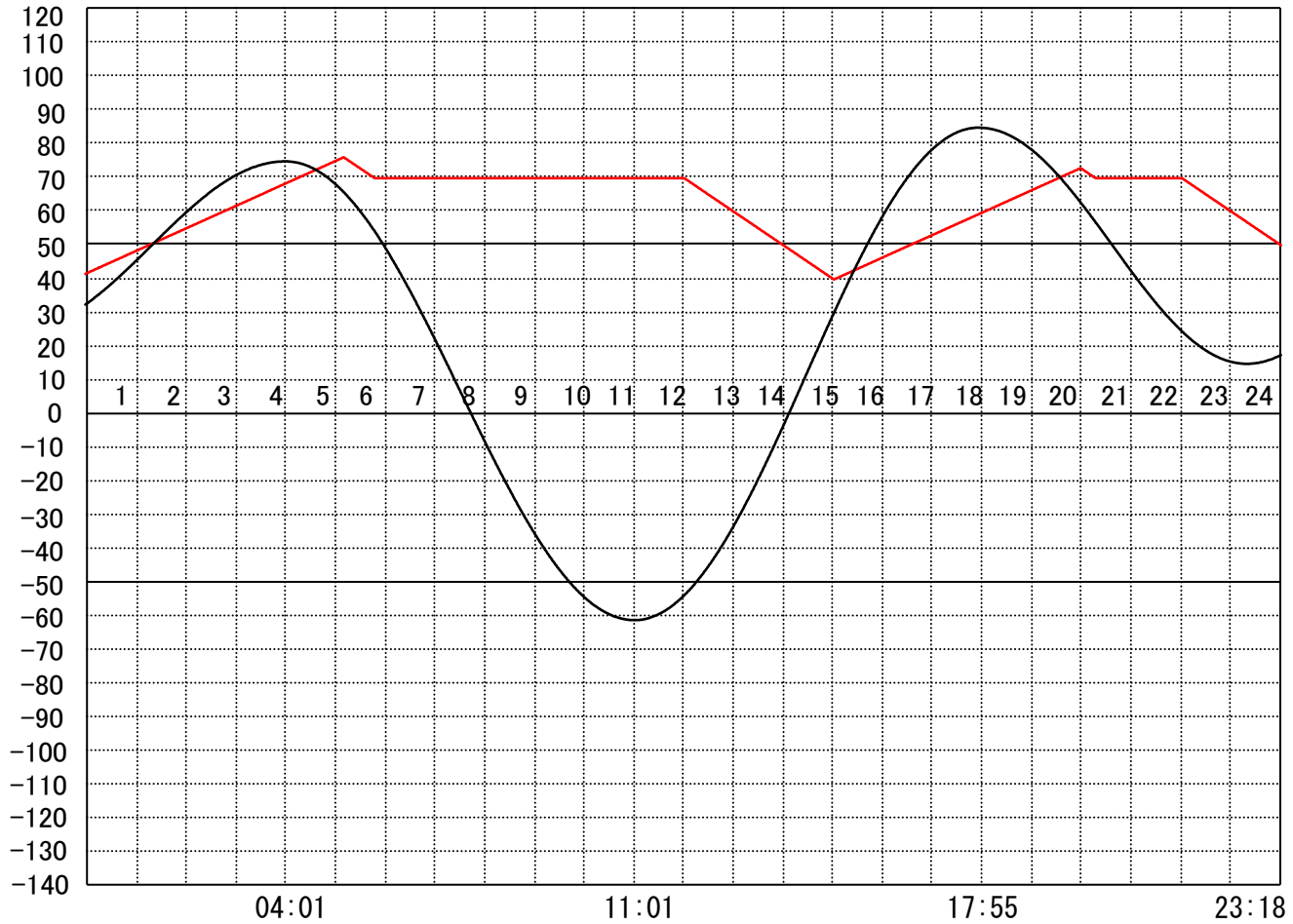
定水位 I T.P      cm  
 "    II T.P        cm  
 最低水位 T.P     cm

**【指定門扉】**

今切                号  
 旧吉                号

**【9時概況】**

上流水位 T.P     cm  
 下流水位 T.P     cm  
 気    温  
 天    候



操作モード	今切川	定水位 (Ⅱ)	定水位 (Ⅱ)
設定時刻		12:00 TP+40	22:00 TP+40
設定水位	旧吉野川	"	"

# 管 理 日 報

令和 2年 8月 18日 火 曜 日

**【設定水位】**

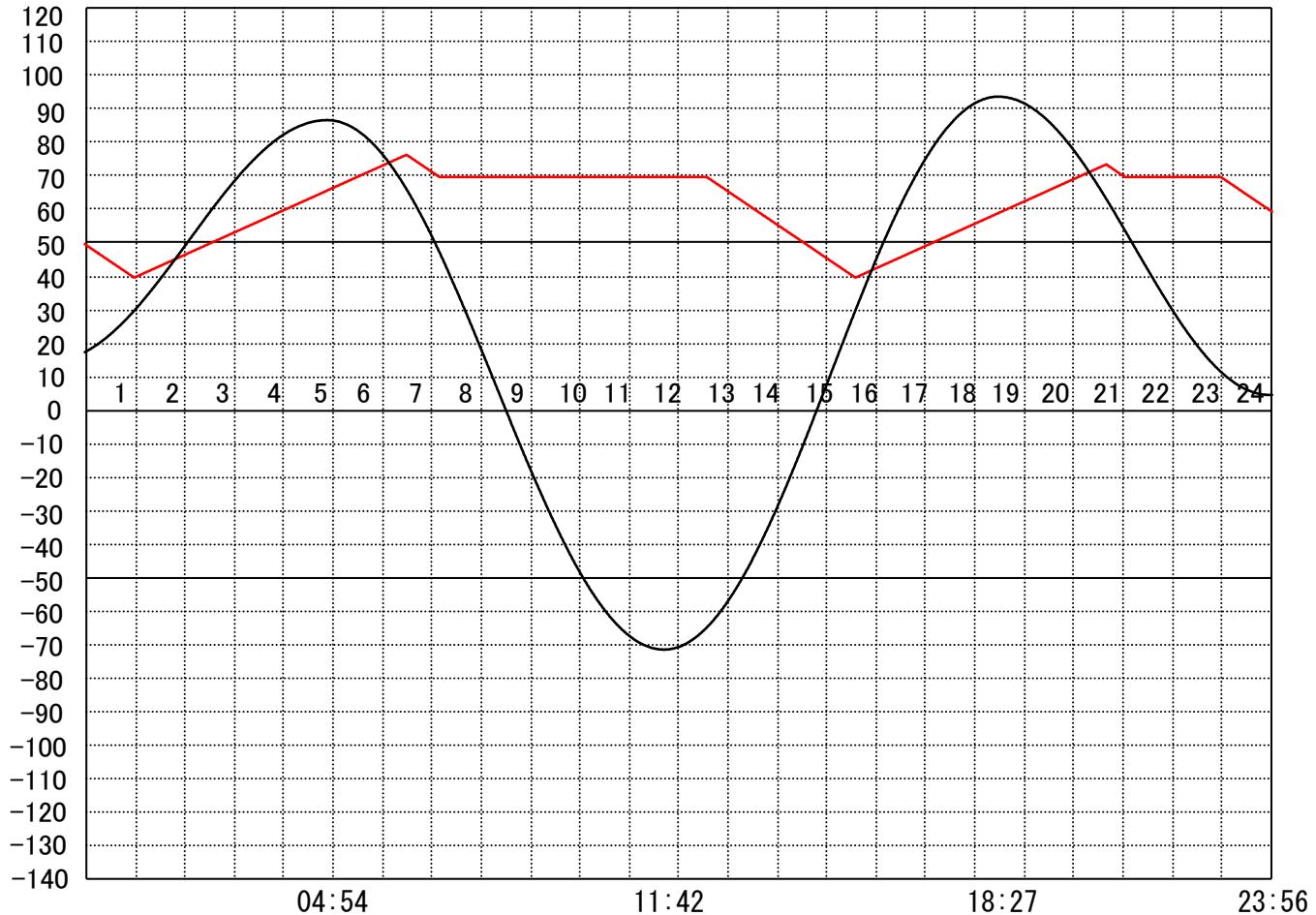
定水位 I T.P      cm  
 "    II T.P        cm  
 最低水位 T.P     cm

**【指定門扉】**

今切                号  
 旧吉                号

**【9時概況】**

上流水位 T.P     cm  
 下流水位 T.P     cm  
 気    温  
 天    候



操作モード	今切川			定水位 (Ⅱ)	定水位 (Ⅱ)
設定時刻				12:30 TP+40	22:50 TP+40
設定水位	旧吉野川			"	"

# 管 理 日 報

令和 2年 8月 19日 水曜日

**【設定水位】**

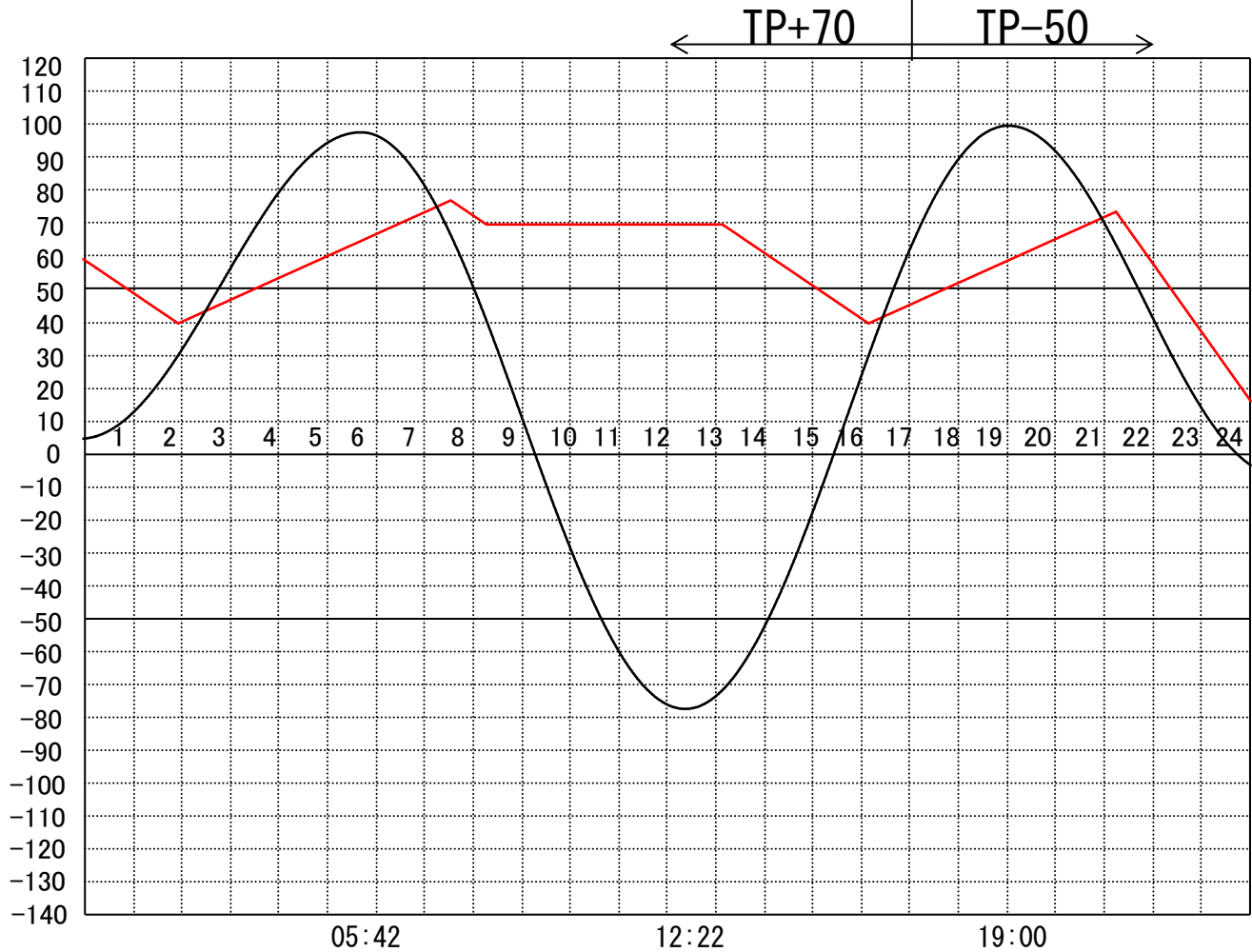
定水位 I T.P      cm  
 "    II T.P      cm  
 最低水位 T.P    cm

**【指定門扉】**

今切                  号  
 旧吉                  号

**【9時概況】**

上流水位 T.P      cm  
 下流水位 T.P      cm  
 気    温  
 天    候



操作モード	今切川			定水位 (II)	干満
設定時刻				13:00 TP+40	20:20 4H
設定水位	旧吉野川			"	"

# 管 理 日 報

令和 2年 8月 20日 木 曜 日

## 【設定水位】

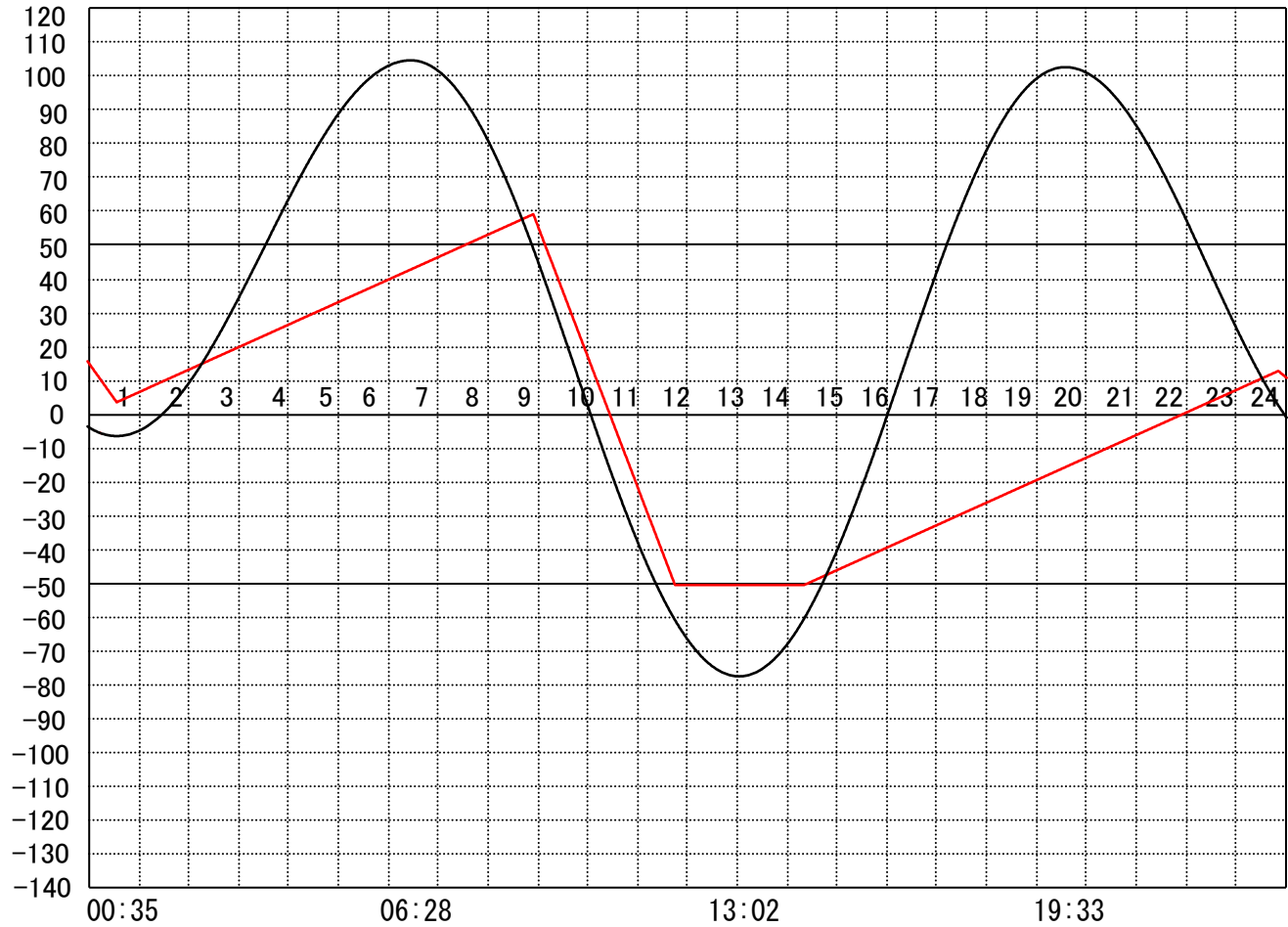
定水位 I T.P cm  
 " II T.P cm  
 最低水位 T.P cm

## 【指定門扉】

今切 号  
 旧吉 号

## 【9時概況】

上流水位 T.P cm  
 下流水位 T.P cm  
 気 温  
 天 候



操作モード 今切川  
 設定時刻  
 設定水位 旧吉野川

干満  
 07:50 5H

〃

干満  
 21:00 4H

〃

# 管 理 日 報

令和 2年 8月 21日 金 曜 日

## 【設定水位】

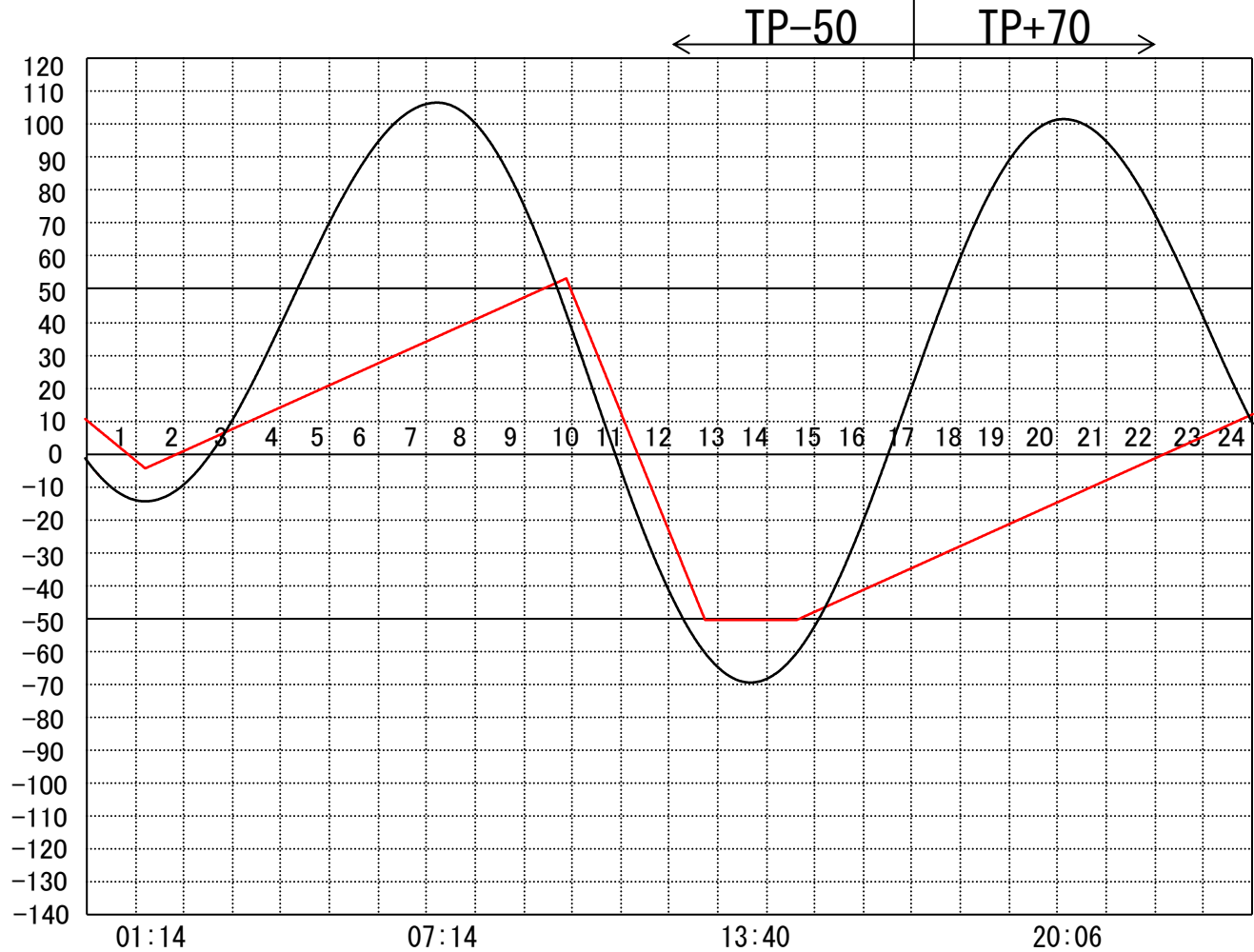
定水位 I T.P cm  
 " II T.P cm  
 最低水位 T.P cm

## 【指定門扉】

今切 号  
 旧吉 号

## 【9時概況】

上流水位 T.P cm  
 下流水位 T.P cm  
 気 温  
 天 候



操作モード 今切川  
 設定時刻  
 設定水位 旧吉野川

干満  
 08:20 5H  
 "

# 管 理 日 報

令和 2年 8月 22日 土曜日

**【設定水位】**

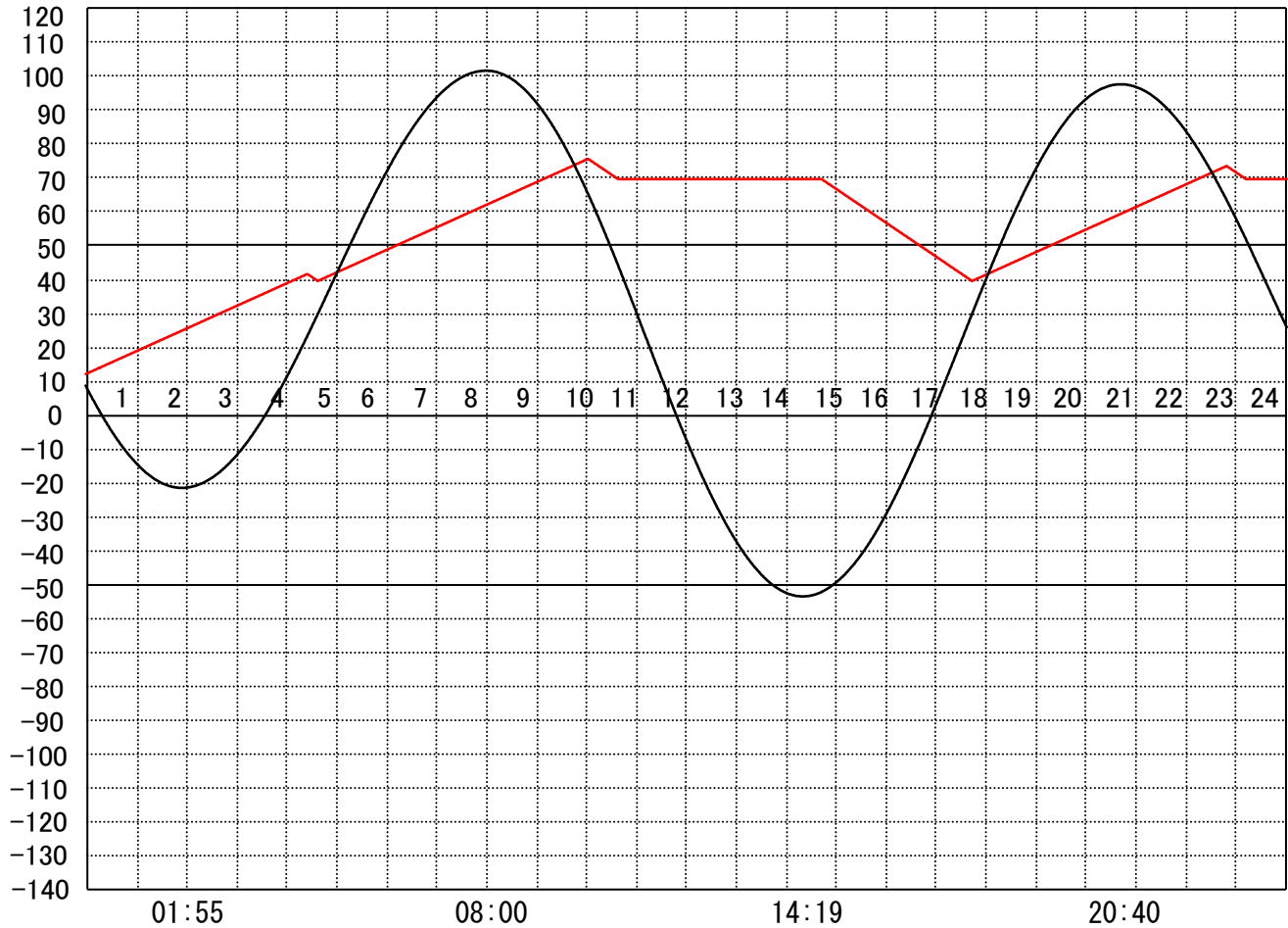
定水位 I T.P      cm  
 "    II T.P        cm  
 最低水位 T.P     cm

**【指定門扉】**

今切                号  
 旧吉                号

**【9時概況】**

上流水位 T.P     cm  
 下流水位 T.P     cm  
 気    温  
 天    候



操作モード	今切川	定水位 (Ⅱ) 04:20 TP+40	定水位 (Ⅱ) 14:40 TP+40
設定時刻		"	"
設定水位	旧吉野川		

# 管 理 日 報

令和 2年 8月 23日 日 曜 日

**【設定水位】**

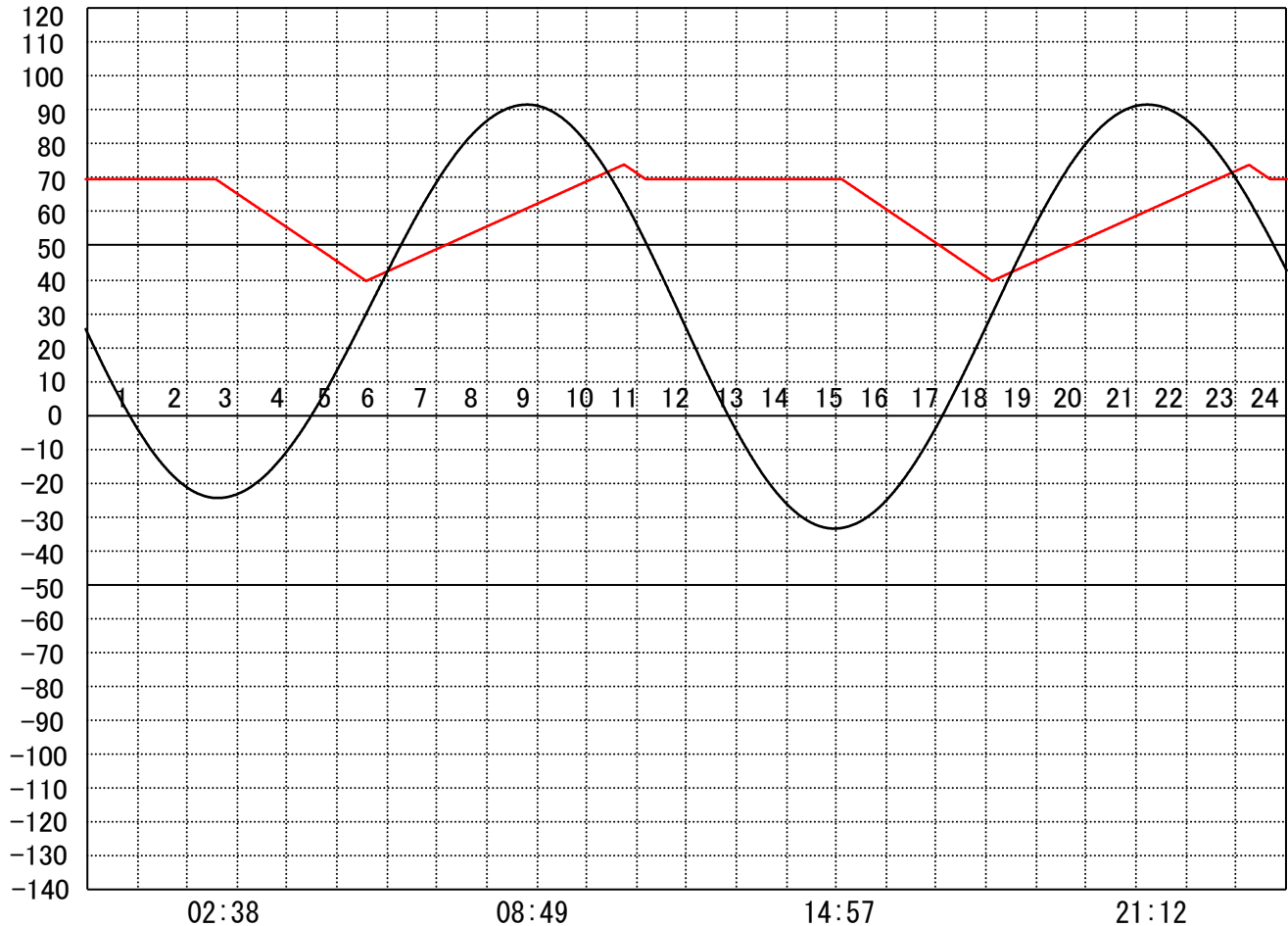
定水位 I T.P      cm  
 "    II T.P        cm  
 最低水位 T.P     cm

**【指定門扉】**

今切                号  
 旧吉                号

**【9時概況】**

上流水位 T.P      cm  
 下流水位 T.P      cm  
 気    温  
 天    候



操作モード	今切川		定水位 (Ⅱ)	定水位 (Ⅱ)
設定時刻			02:30 TP+40	15:00 TP+40
設定水位	旧吉野川		"	"

# 管 理 日 報

令和 2年 8月 24日 月 曜日

**【設定水位】**

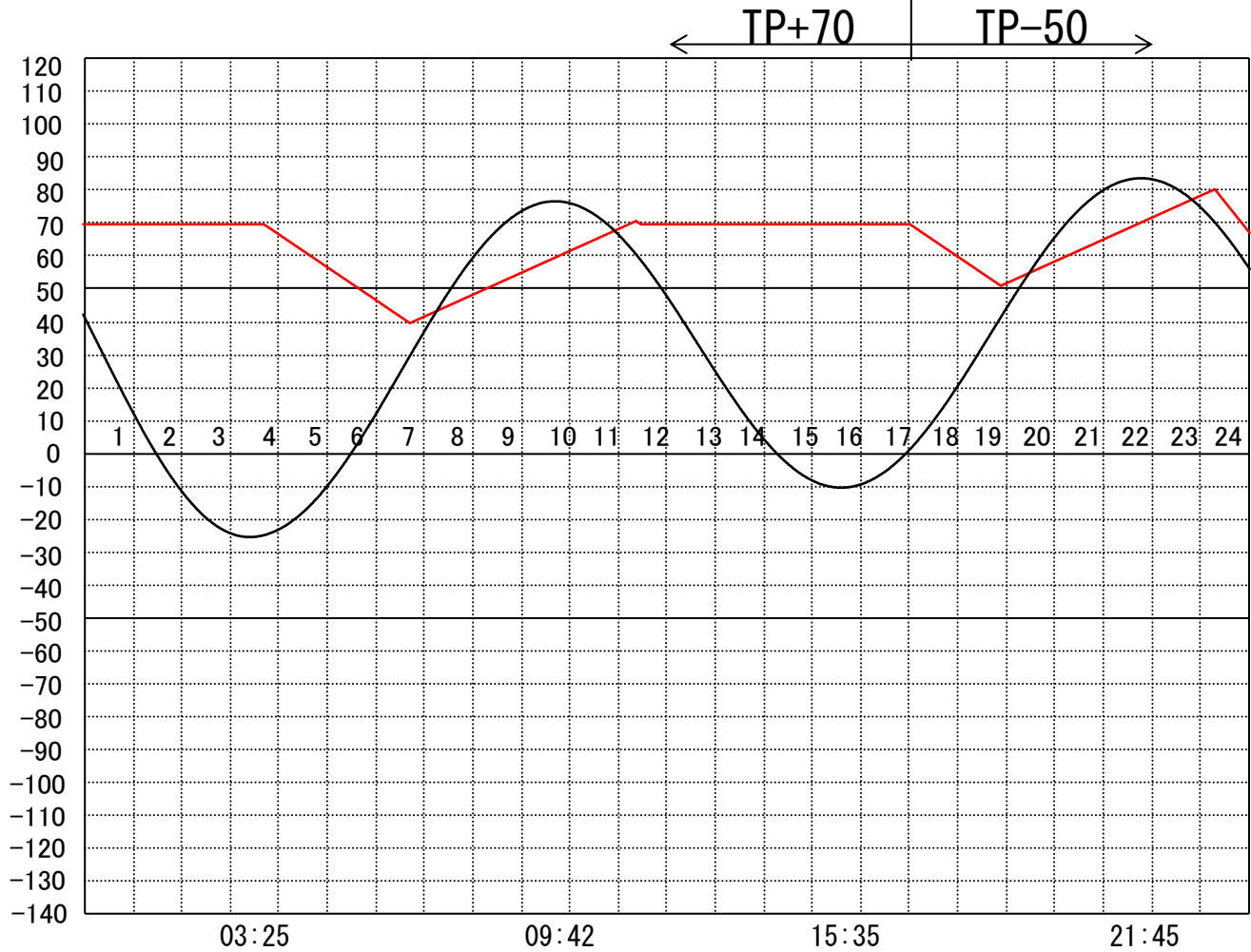
定水位 I T.P      cm  
 "    II T.P        cm  
 最低水位 T.P     cm

**【指定門扉】**

今切                号  
 旧吉                号

**【9時概況】**

上流水位 T.P     cm  
 下流水位 T.P     cm  
 気    温  
 天    候



操作モード	今切川	定水位 (Ⅱ)	干満	
	設定時刻	03:40 TP+40	23:00	5H
設定水位	旧吉野川	"	"	



# 管 理 日 報

令和 2年 8月 25日 火 曜 日

## 【設定水位】

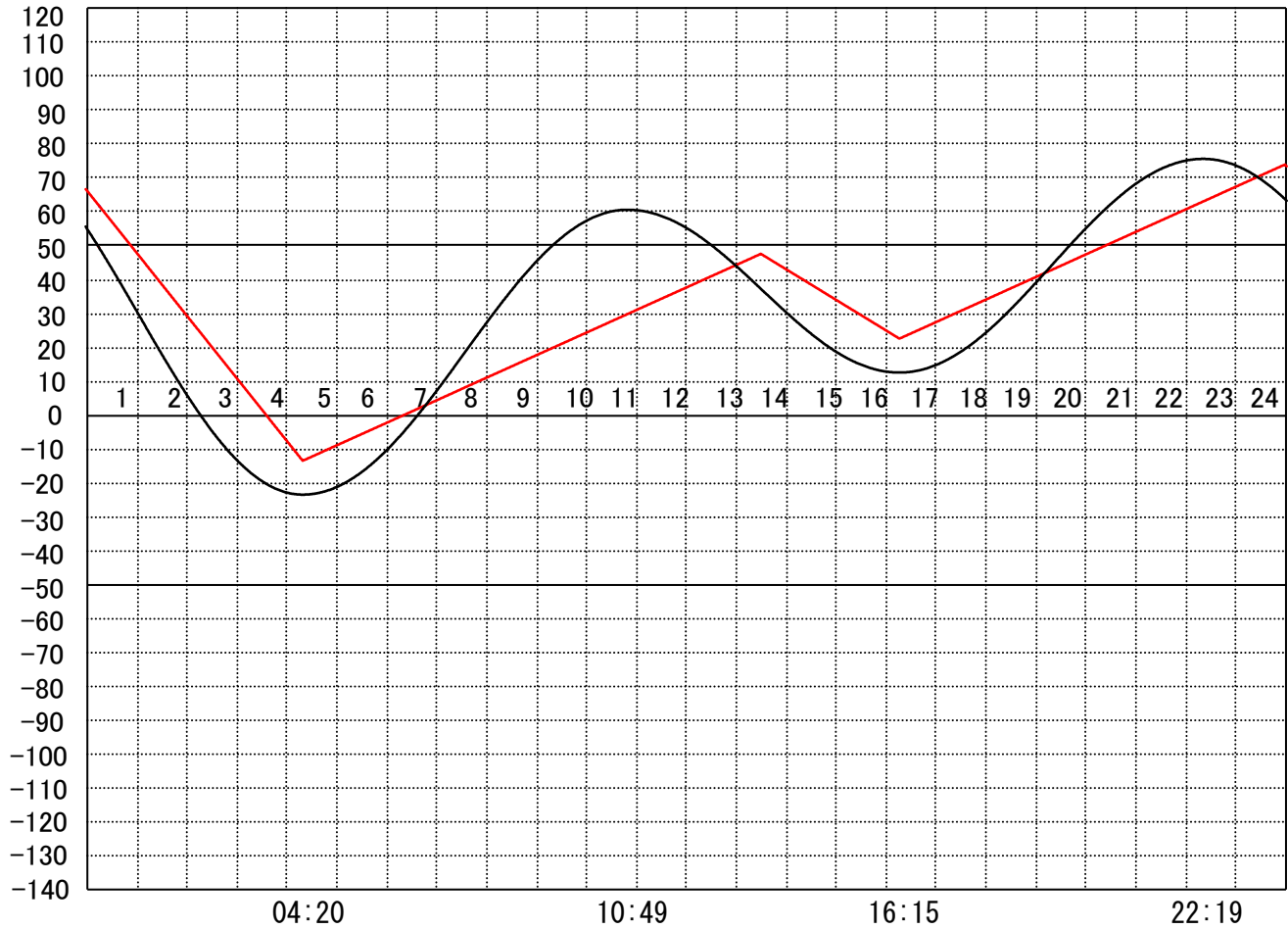
定水位 I T.P cm  
 " II T.P cm  
 最低水位 T.P cm

## 【指定門扉】

今切 号  
 旧吉 号

## 【9時概況】

上流水位 T.P cm  
 下流水位 T.P cm  
 気 温  
 天 候



操作モード	今 切 川
設定時刻	
設定水位	旧 吉 野 川

干満  
 23:10 6H  
 "

# 管 理 日 報

令和 2年 8月 26日 水 曜 日

【設定水位】

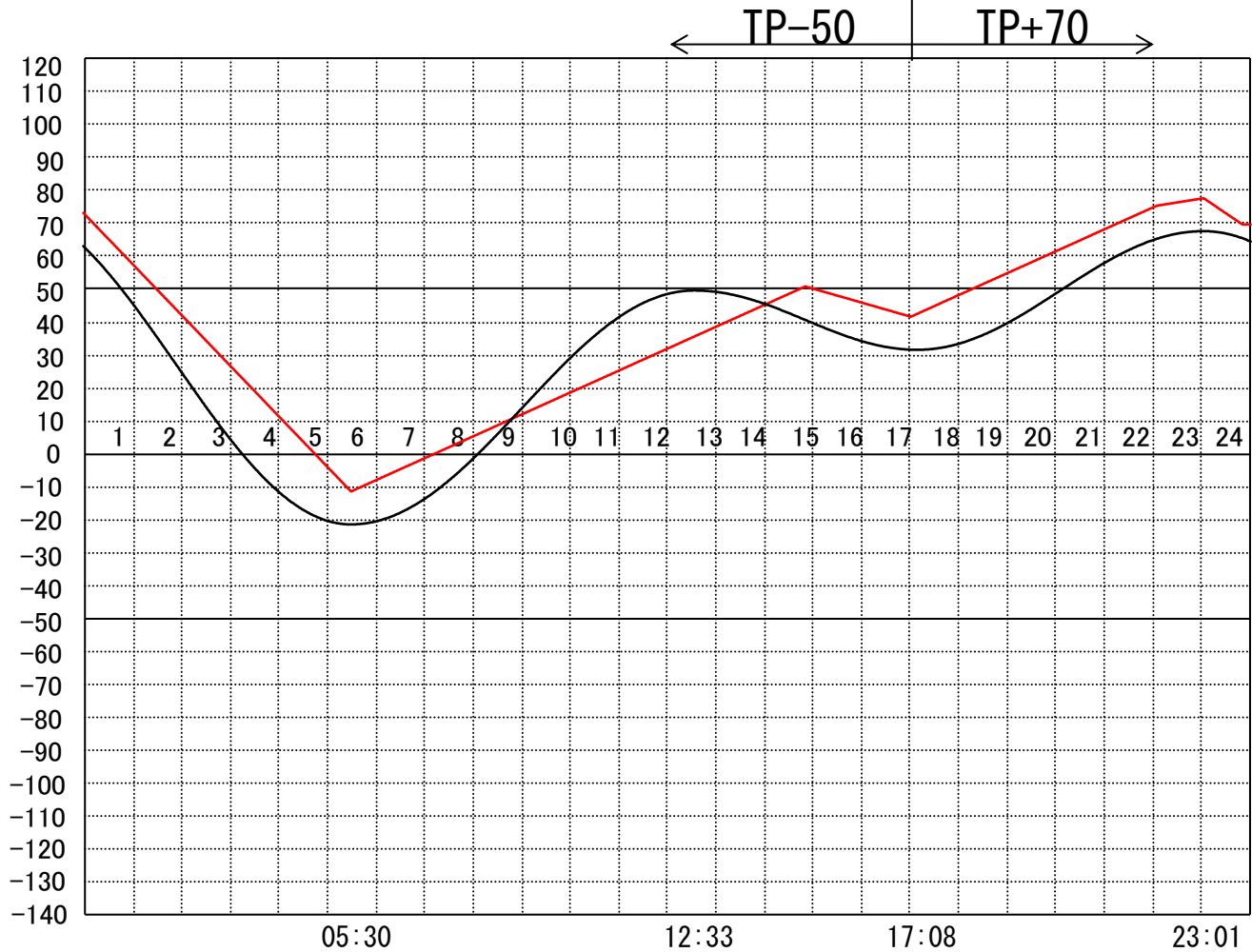
定水位 I T.P cm  
 " II T.P cm  
 最低水位 T.P cm

【指定門扉】

今切 号  
 旧吉 号

【9時概況】

上流水位 T.P cm  
 下流水位 T.P cm  
 気 温  
 天 候



操作モード	今切川
設定時刻	
設定水位	旧吉野川

# 管 理 日 報

令和 2年 8月 27日 木曜日

## 【設定水位】

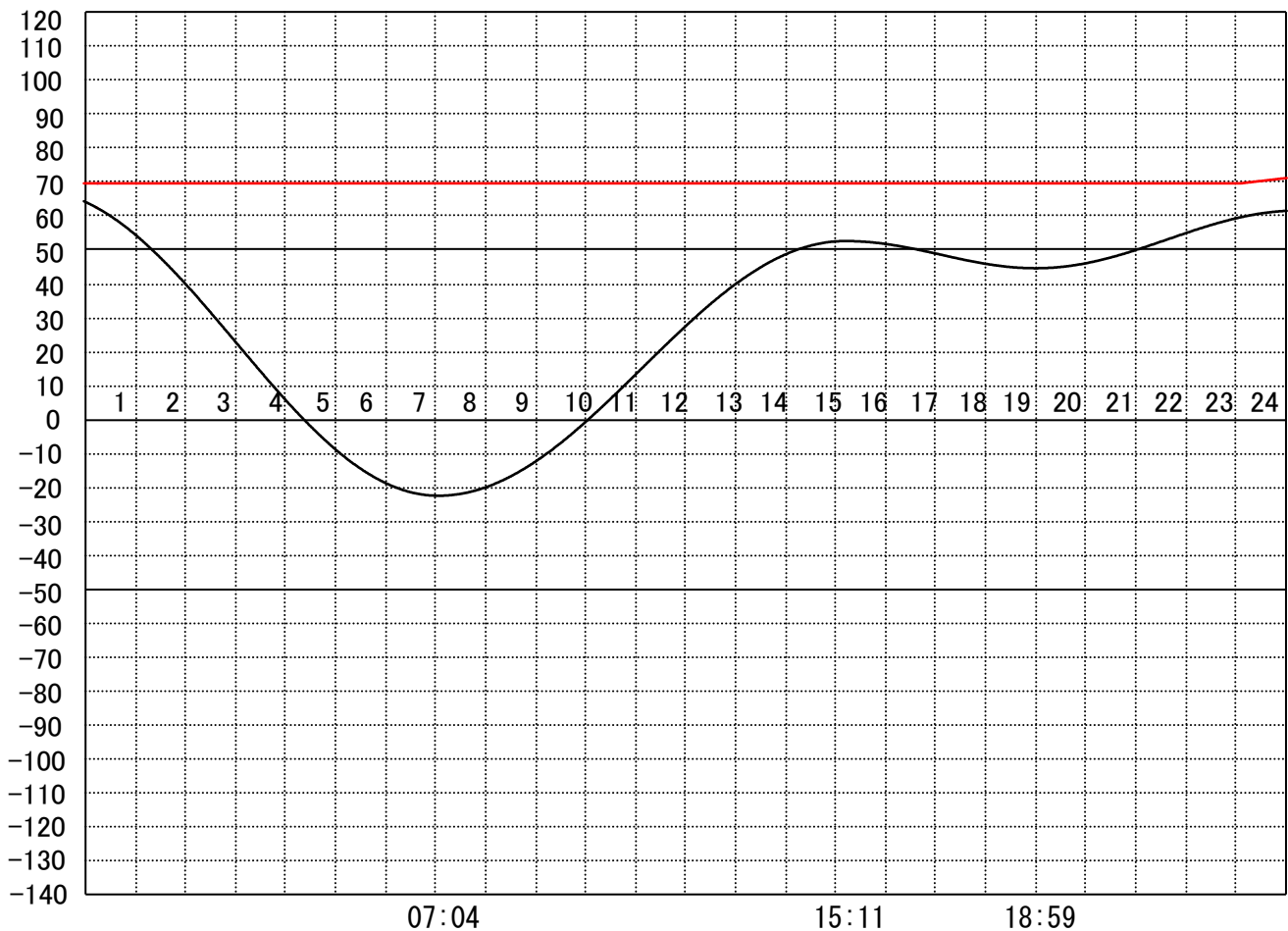
定水位 I T.P cm  
 " II T.P cm  
 最低水位 T.P cm

## 【指定門扉】

今切 号  
 旧吉 号

## 【9時概況】

上流水位 T.P cm  
 下流水位 T.P cm  
 気 温  
 天 候



操作モード	今切川
設定時刻	
設定水位	旧吉野川

# 管 理 日 報

令和 2年 8月 28日 金 曜 日

**【設定水位】**

定水位 I T.P      cm  
 "    II T.P      cm  
 最低水位 T.P    cm

**【指定門扉】**

今切              号  
 旧吉              号

**【9時概況】**

上流水位 T.P      cm  
 下流水位 T.P      cm  
 気    温  
 天    候



操作モード	今切川		定水位 (II)
設定時刻			10:10 TP+40
設定水位	旧吉野川		"

# 管 理 日 報

令和 2年 8月 29日 土 曜 日

## 【設定水位】

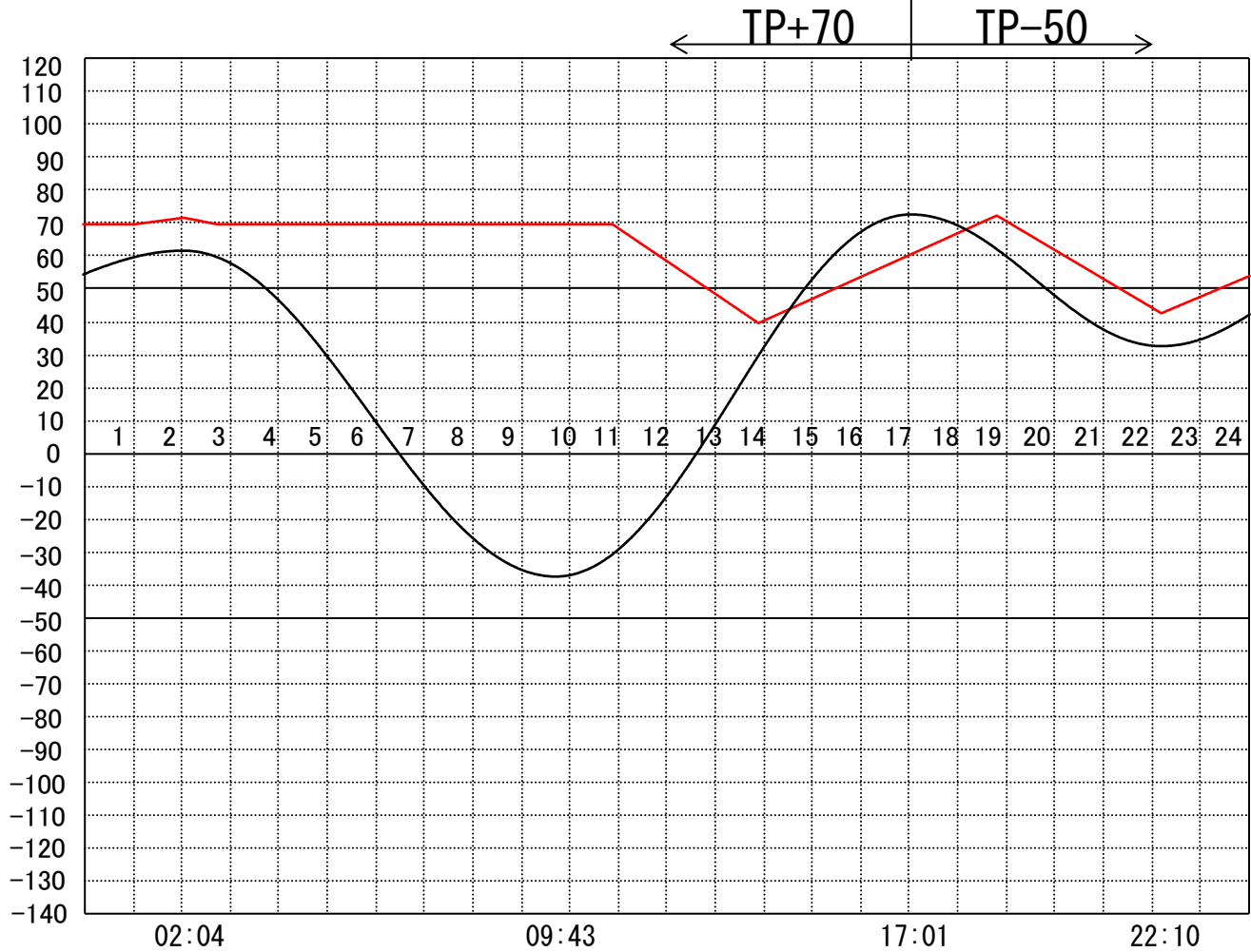
定水位 I T.P cm  
 " II T.P cm  
 最低水位 T.P cm

## 【指定門扉】

今切 号  
 旧吉 号

## 【9時概況】

上流水位 T.P cm  
 下流水位 T.P cm  
 気 温  
 天 候



操作モード	今切川	定水位 (II)	
設定時刻		10:50 TP+40	
設定水位	旧吉野川	"	

# 管 理 日 報

令和 2年 8月 30日 日曜日

**【設定水位】**

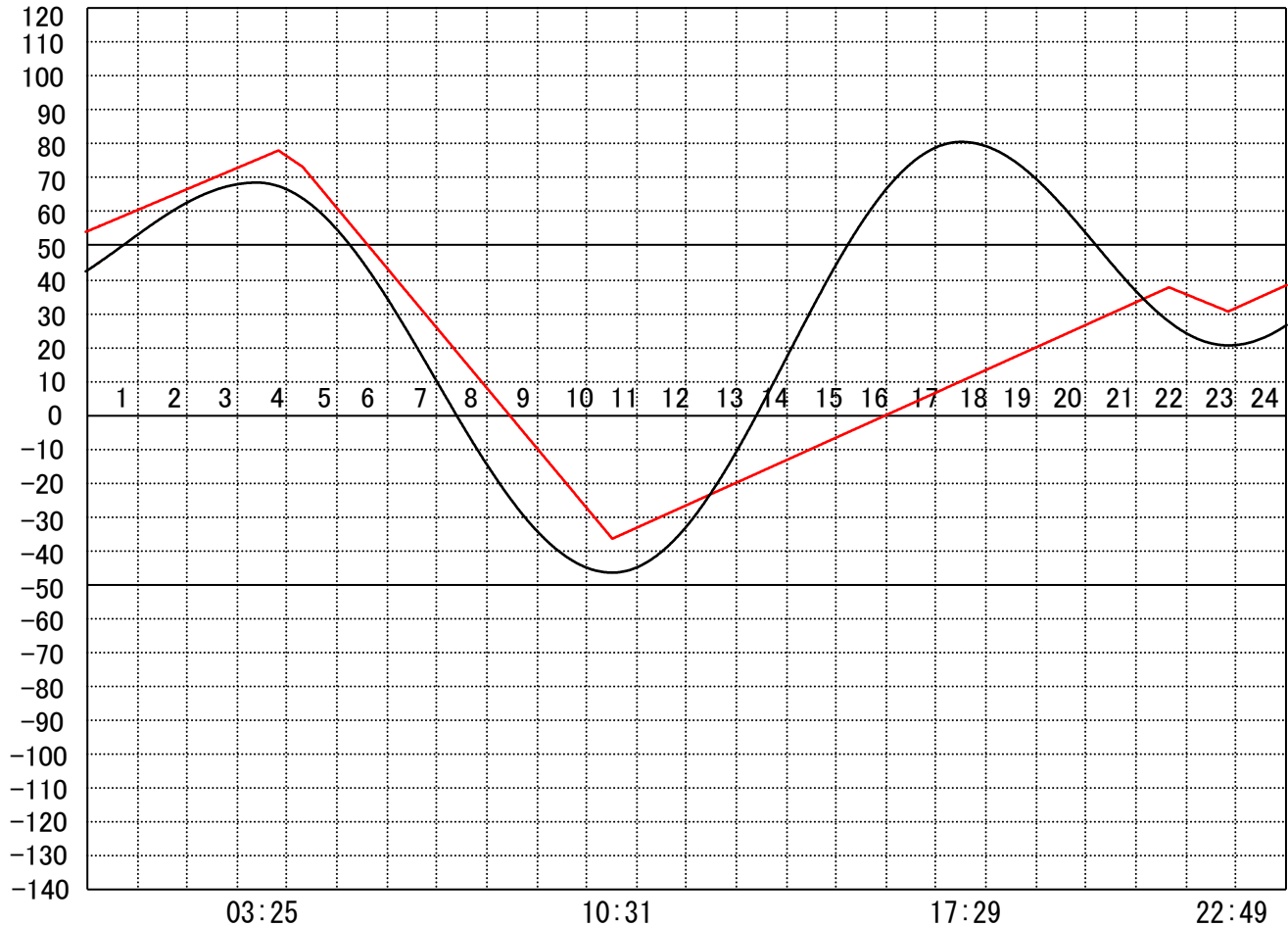
定水位 I T.P      cm  
 "    II T.P        cm  
 最低水位 T.P     cm

**【指定門扉】**

今切                号  
 旧吉                号

**【9時概況】**

上流水位 T.P     cm  
 下流水位 T.P     cm  
 気    温  
 天    候



操作モード	今切川		干満	
設定時刻			04:20 6H	
設定水位	旧吉野川		"	

# 管 理 日 報

令和 2年 8月 31日 月 曜 日

## 【設定水位】

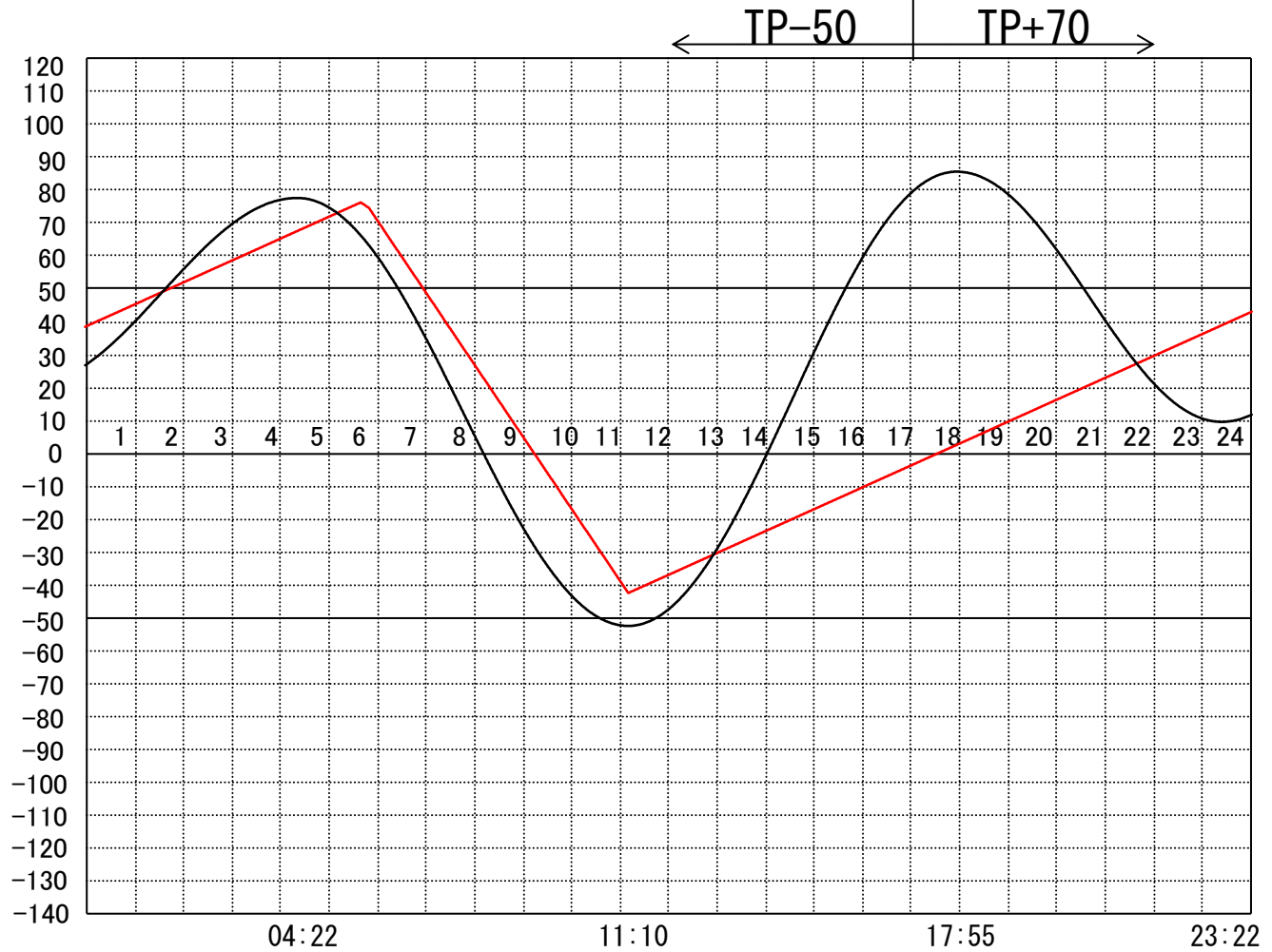
定水位 I T.P cm  
 " II T.P cm  
 最低水位 T.P cm

## 【指定門扉】

今切 号  
 旧吉 号

## 【9時概況】

上流水位 T.P cm  
 下流水位 T.P cm  
 気 温  
 天 候



操作モード 今切川  
 設定時刻  
 設定水位 旧吉野川

干満  
 05:50 5H

”