

管 理 日 報

令和 2年 9月 1日 火 曜 日

【設定水位】

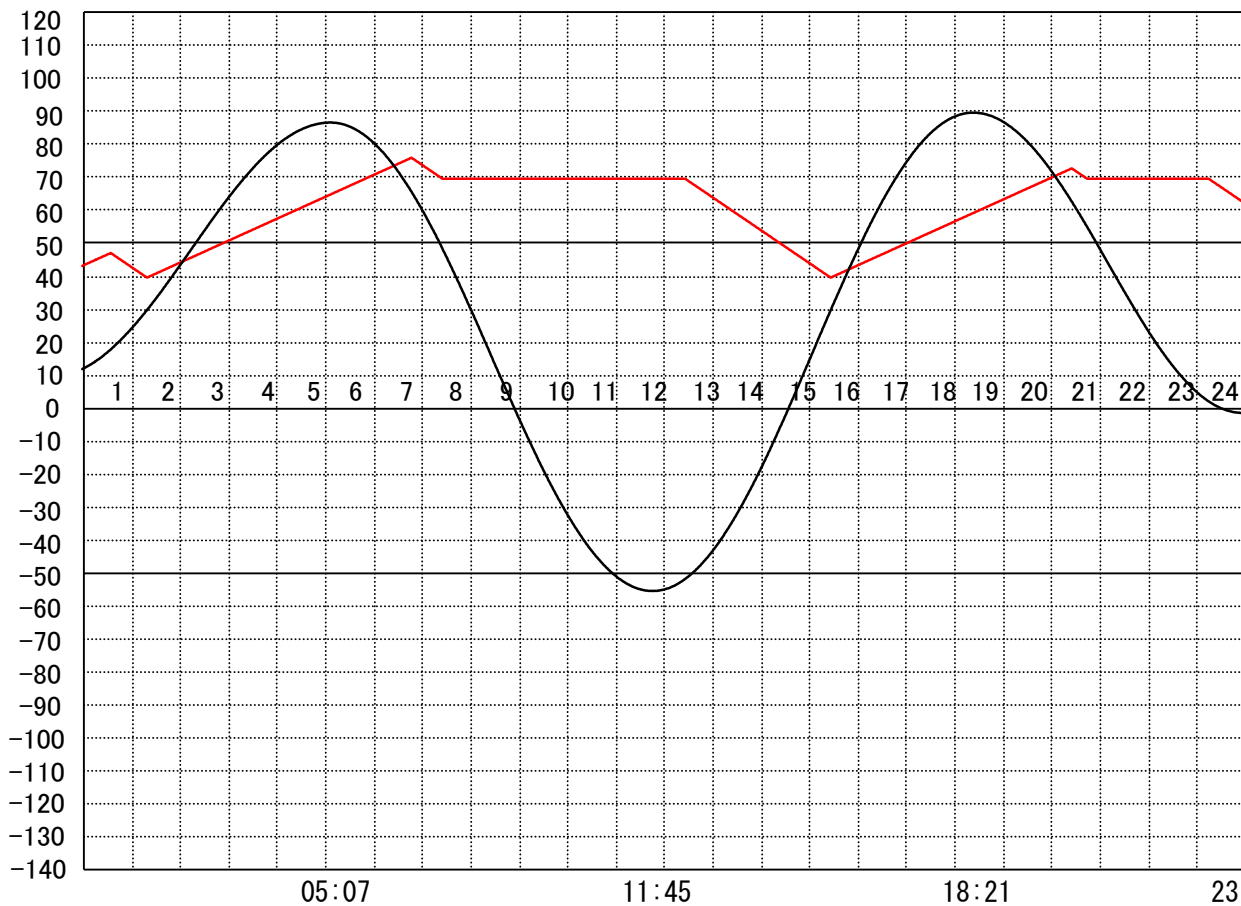
定水位 I T.P cm
 " II T.P cm
 最低水位 T.P cm

【指定門扉】

今切 号
 旧吉 号

【9時概況】

上流水位 T.P cm
 下流水位 T.P cm
 気 温 -
 天 候 -



操作モード 設定時刻 設定水位	今切川	定水位 (Ⅱ) 00:30 TP+40	定水位 (Ⅱ) 12:20 TP+40	定水位 (Ⅱ) 23:10 TP+40
	旧吉野川	"	"	"

管 理 日 報

令和 2年 9月 2日 水曜日

【設定水位】

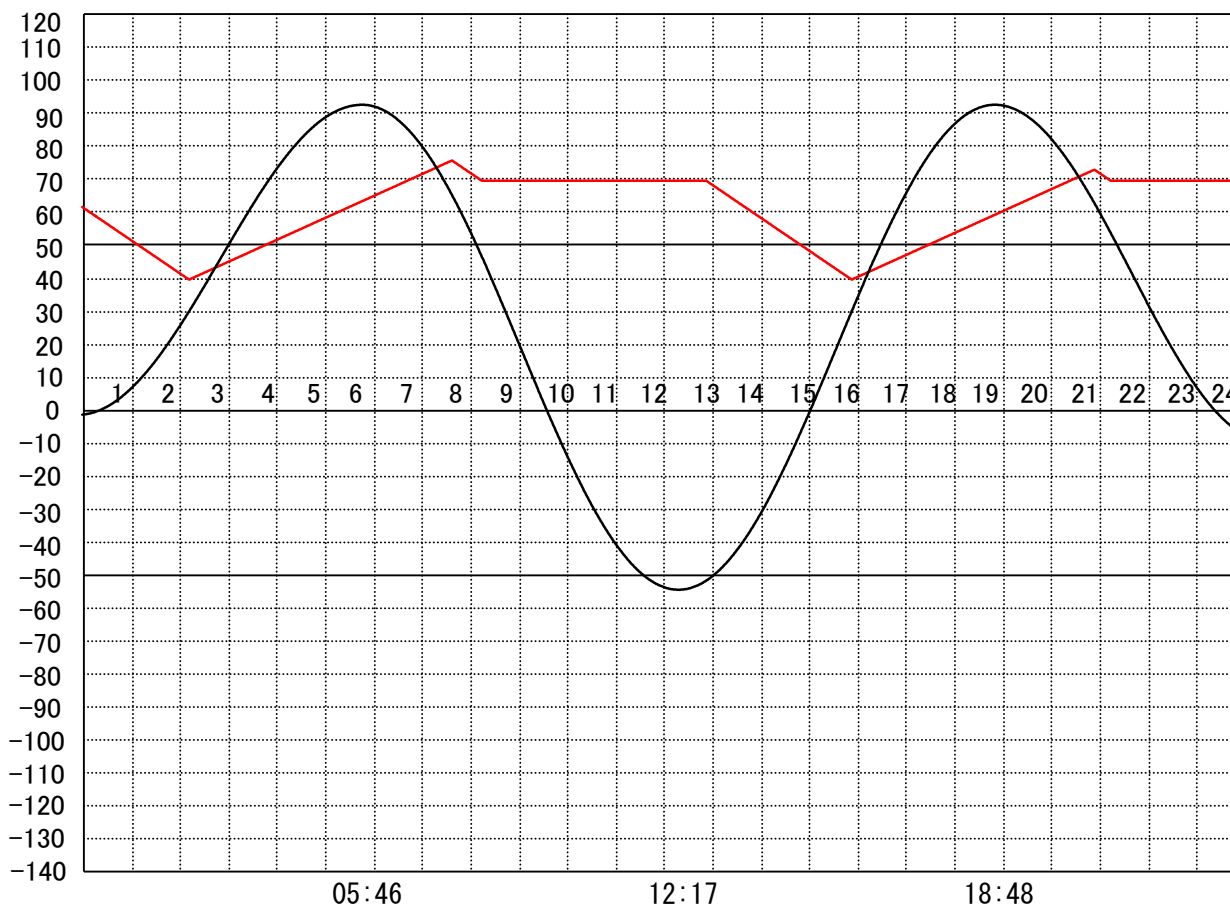
定水位 I T.P cm
 " II T.P cm
 最低水位 T.P cm

【指定門扉】

今切 号
 旧吉 号

【9時概況】

上流水位 T.P cm
 下流水位 T.P cm
 気 温 -
 天 候 -



操作モード 設定時刻 設定水位	今切川			定水位 (Ⅱ) 12:50 TP+40	定水位 (Ⅱ) 23:50 TP+40
	旧吉野川			"	"

管 理 日 報

令和 2年 9月 3日 木曜日

【設定水位】

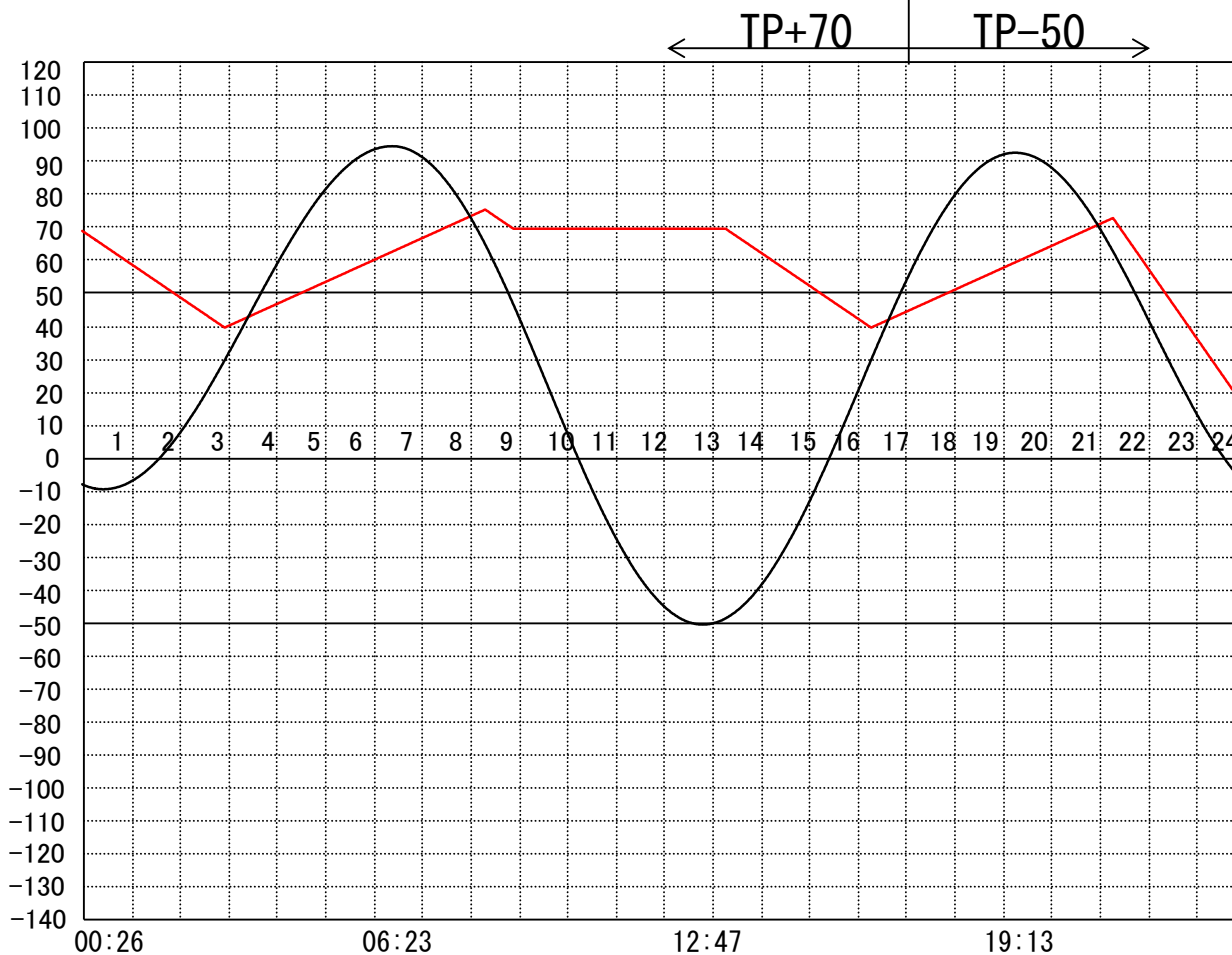
定水位 I T.P cm
 " II T.P cm
 最低水位 T.P cm

【指定門扉】

今切 号
 旧吉 号

【9時概況】

上流水位 T.P cm
 下流水位 T.P cm
 気 温 -
 天 候 -



操 作 モー
 ド 設 定
 時 刻 設
 定 水 位

今 切 川
 旧 吉 野 川

定水位 (Ⅱ)
 13:10 TP+40

干満
 20:40 4H

管 理 日 報

令和 2年 9月 4日 金曜日

【設定水位】

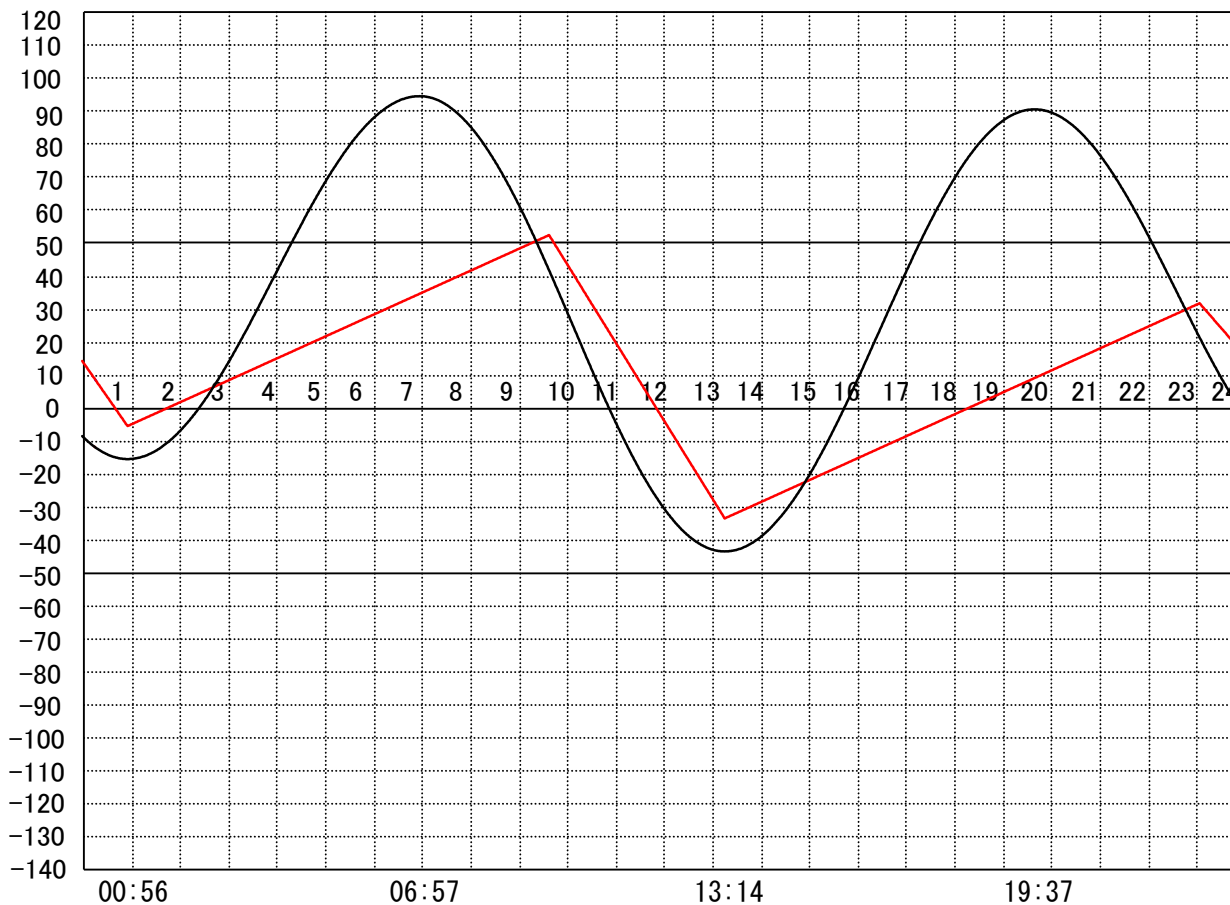
定水位 I T.P cm
 " II T.P cm
 最低水位 T.P cm

【指定門扉】

今切 号
 旧吉 号

【9時概況】

上流水位 T.P cm
 下流水位 T.P cm
 気 温 -
 天 候 -



操作モード
 設定時刻
 設定水位

今切川
 旧吉野川

干満
 08:00 5H

”

干満
 20:10 5H

”

管 理 日 報

令和 2年 9月 5日 土曜日

【設定水位】

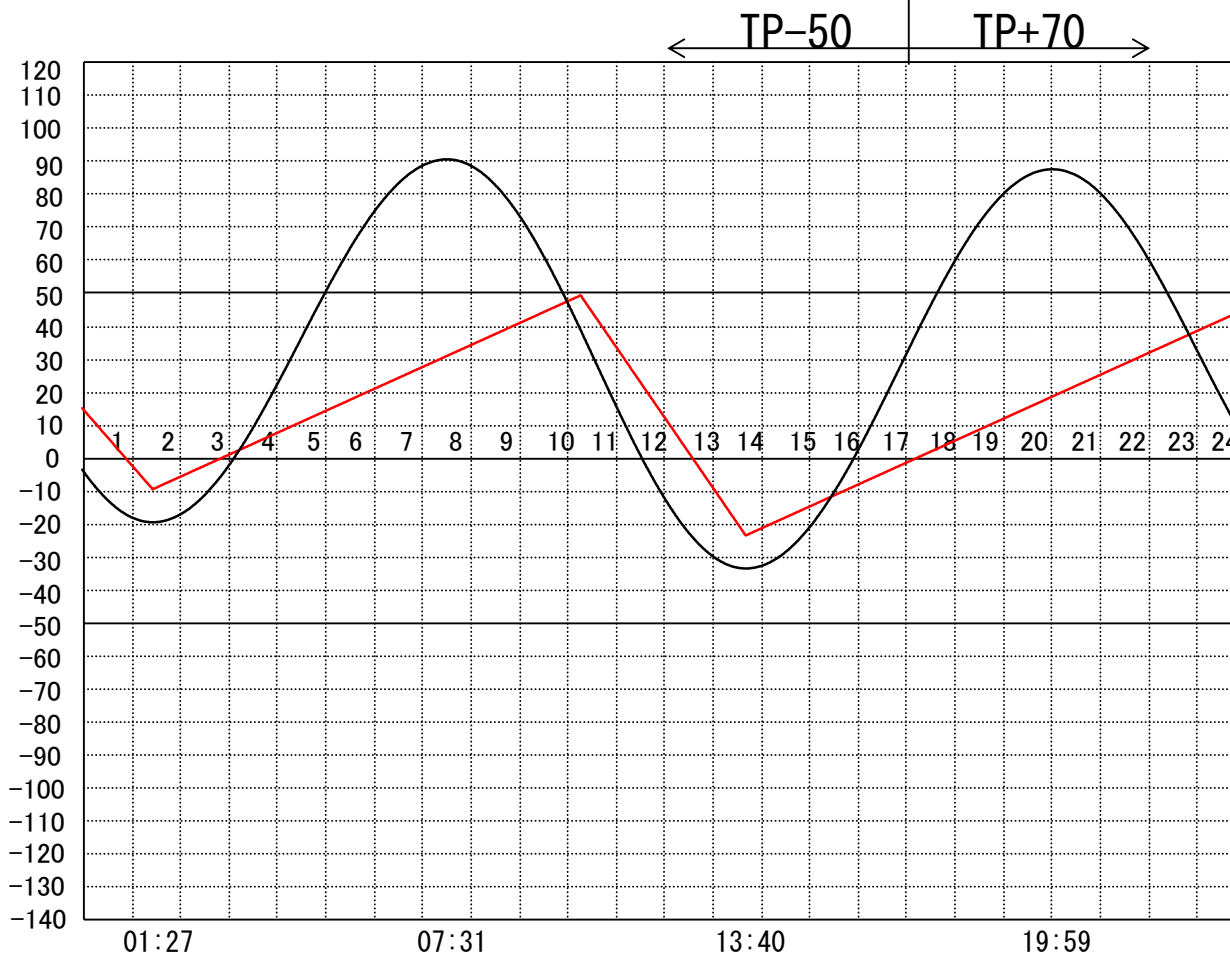
定水位 I T.P cm
 " II T.P cm
 最低水位 T.P cm

【指定門扉】

今切 号
 旧吉 号

【9時概況】

上流水位 T.P cm
 下流水位 T.P cm
 気 温 -
 天 候 -



操作モード
 設定時刻
 設定水位

今切川
 旧吉野川

干満
 08:20 5H

''

管 理 日 報

令和 2年 9月 6日 日 曜 日

【設定水位】

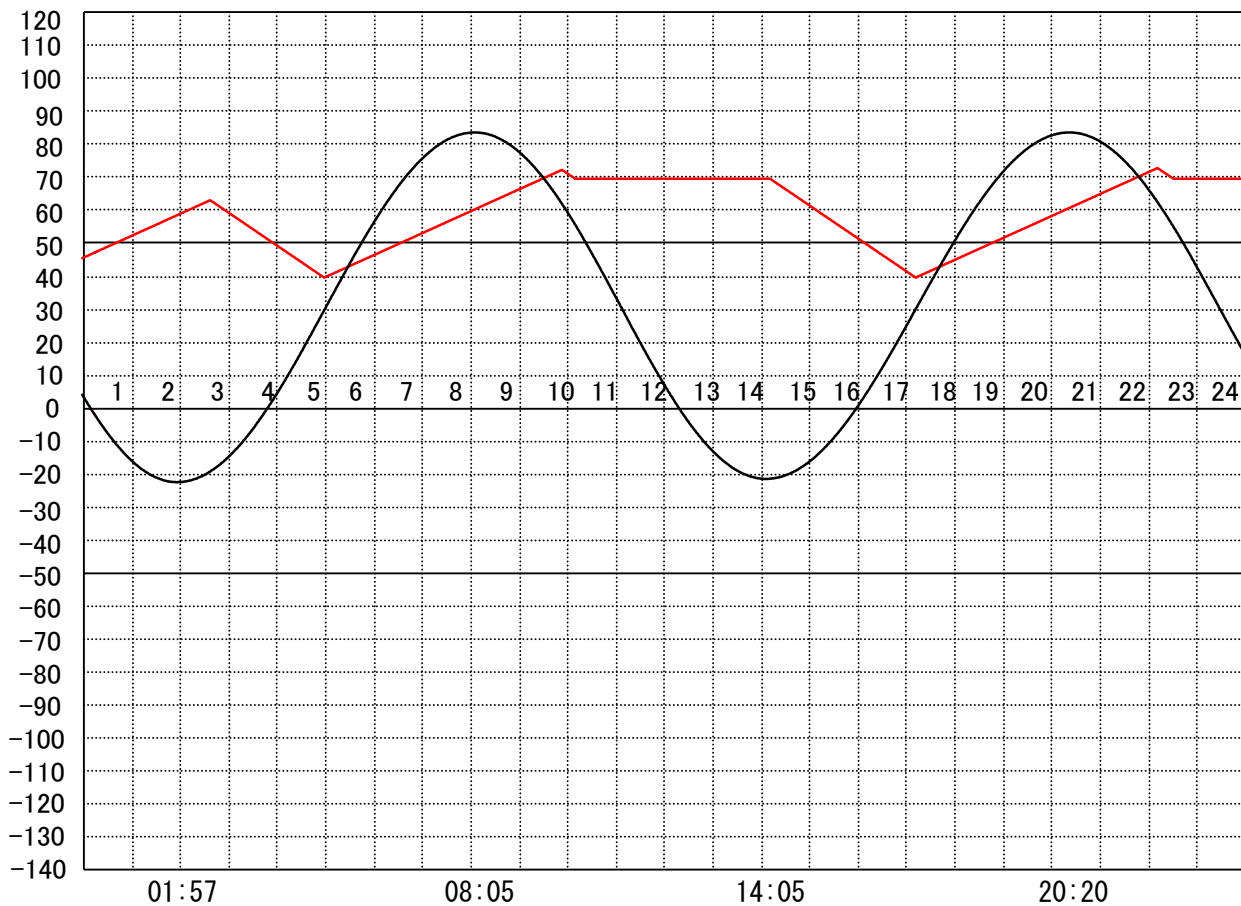
定水位 I T.P cm
 " II T.P cm
 最低水位 T.P cm

【指定門扉】

今切 号
 旧吉 号

【9時概況】

上流水位 T.P cm
 下流水位 T.P cm
 気 温 -
 天 候 -



操作モード 設定時刻 設定水位	今切川	定水位 (Ⅱ) 02:30 TP+40	定水位 (Ⅱ) 14:10 TP+40
	旧吉野川	"	"

管 理 日 報

令和 2年 9月 7日 月 曜日

【設定水位】

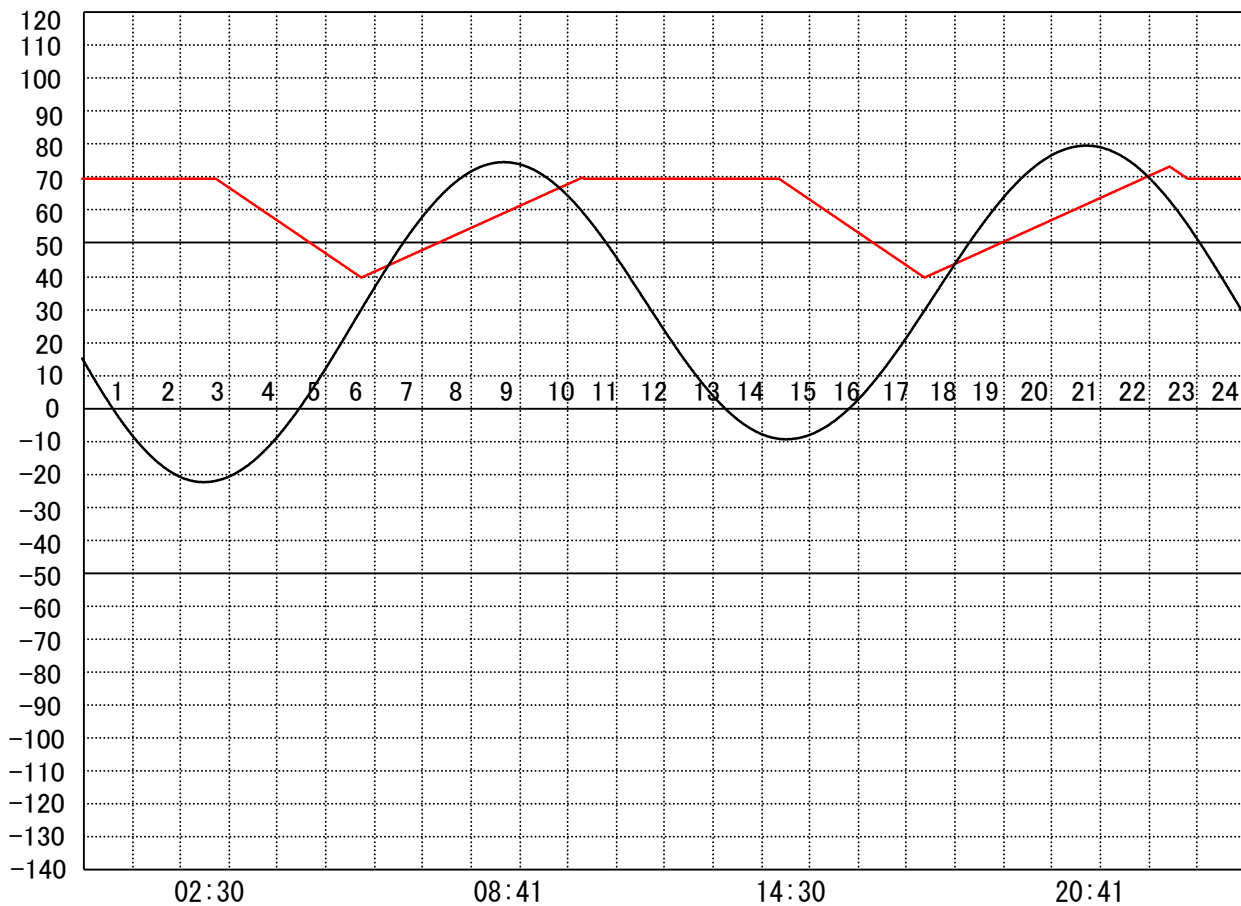
定水位 I T.P cm
 " II T.P cm
 最低水位 T.P cm

【指定門扉】

今切 号
 旧吉 号

【9時概況】

上流水位 T.P cm
 下流水位 T.P cm
 気 温 -
 天 候 -



操作モード
 設定時刻
 設定水位

今切川
 旧吉野川

定水位 (II)
 02:40 TP+40

"

定水位 (II)
 14:20 TP+40

"

管 理 日 報

令和 2年 9月 8日 火曜日

【設定水位】

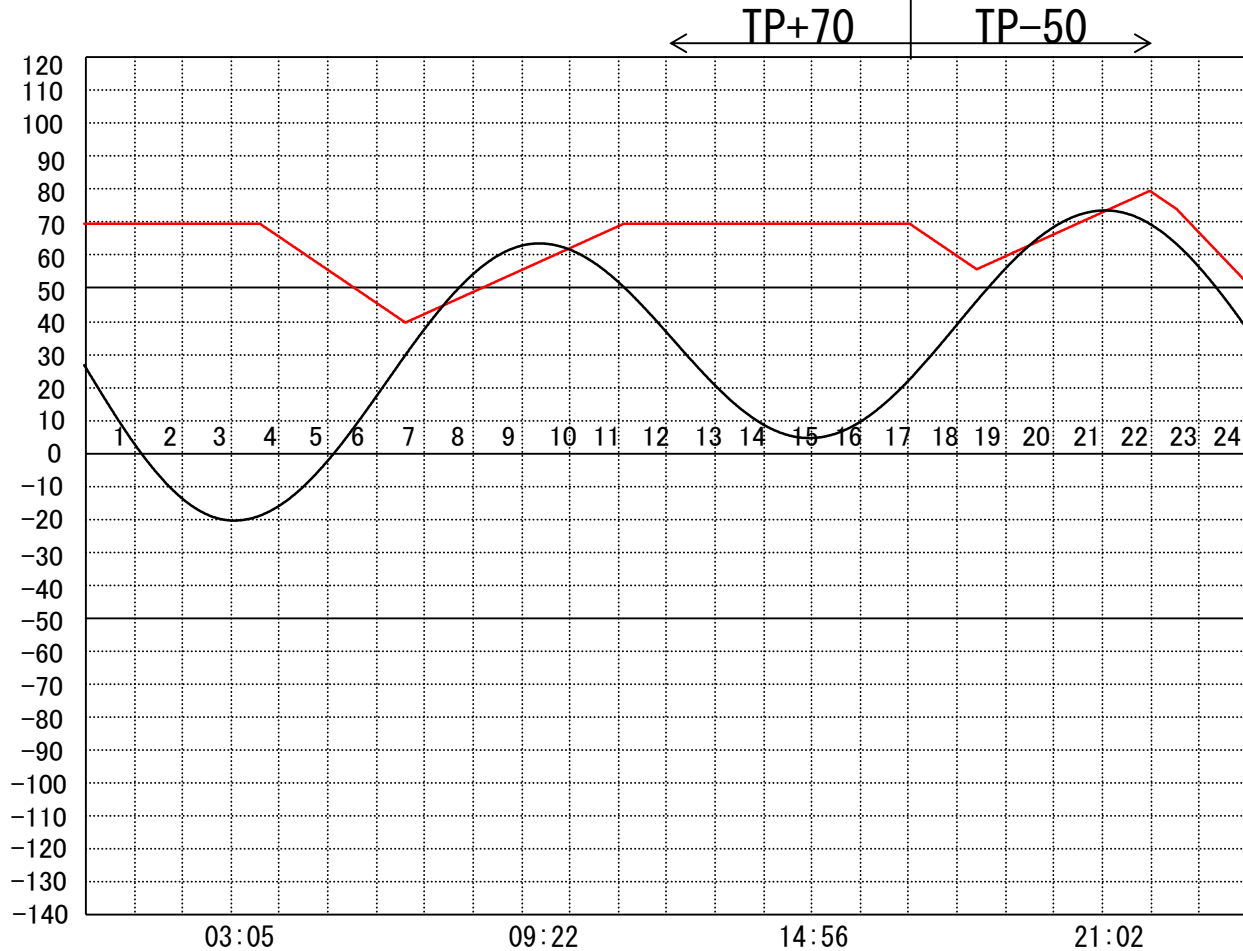
定水位 I T.P cm
 " II T.P cm
 最低水位 T.P cm

【指定門扉】

今切 号
 旧吉 号

【9時概況】

上流水位 T.P cm
 下流水位 T.P cm
 気 温 -
 天 候 -



操作モー
 ド設定
 時刻設
 定水位

今切川
 旧吉野川

定水位 (II)
 03:30 TP+40

"

干満
 22:30 5H

"

管 理 日 報

令和 2年 9月 9日 水曜日

【設定水位】

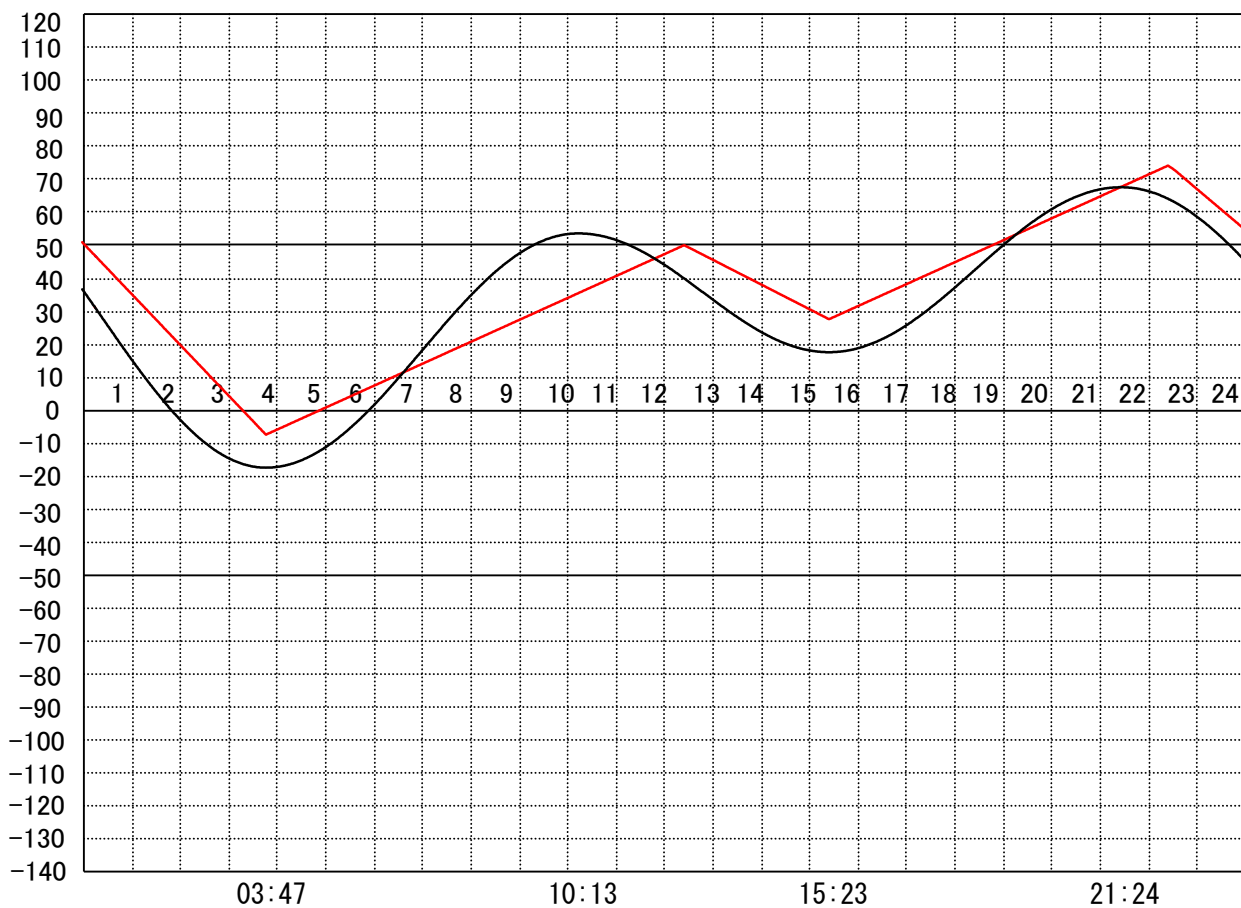
定水位 I T.P cm
 " II T.P cm
 最低水位 T.P cm

【指定門扉】

今切 号
 旧吉 号

【9時概況】

上流水位 T.P cm
 下流水位 T.P cm
 気 温 -
 天 候 -



操作モード
 下設定時刻
 設定水位

今切川
 旧吉野川

干満
 22:30 6H
 "

管 理 日 報

令和 2年 9月 10日 木 曜 日

【設定水位】

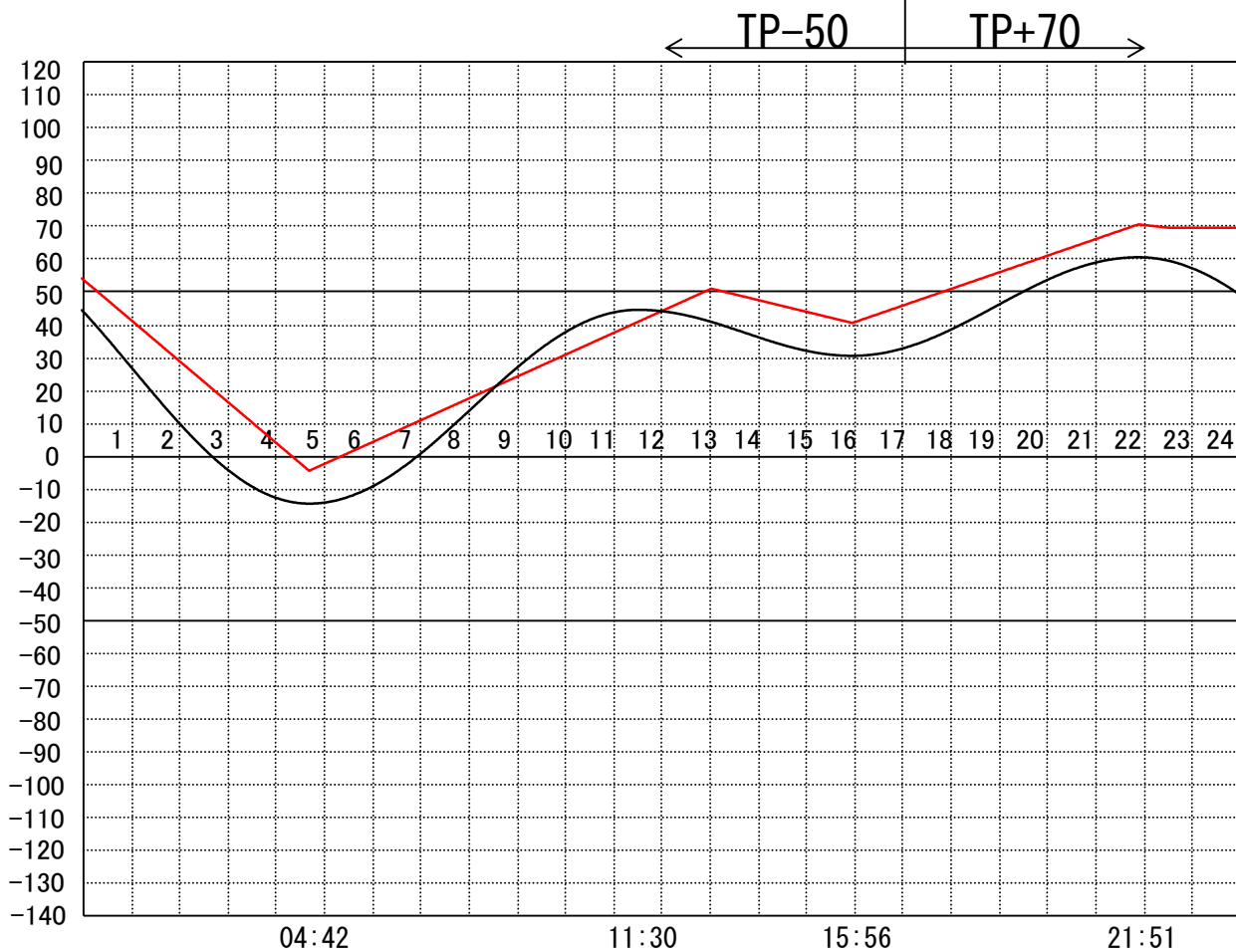
定水位 I T.P cm
 " II T.P cm
 最低水位 T.P cm

【指定門扉】

今切 号
 旧吉 号

【9時概況】

上流水位 T.P cm
 下流水位 T.P cm
 気 温 -
 天 候 -



操 作 モー
 ド 設 定
 時 刻 設
 定 水 位

今 切 川
 旧 吉 野 川

管 理 日 報

令和 2年 9月 11日 金 曜 日

【設定水位】

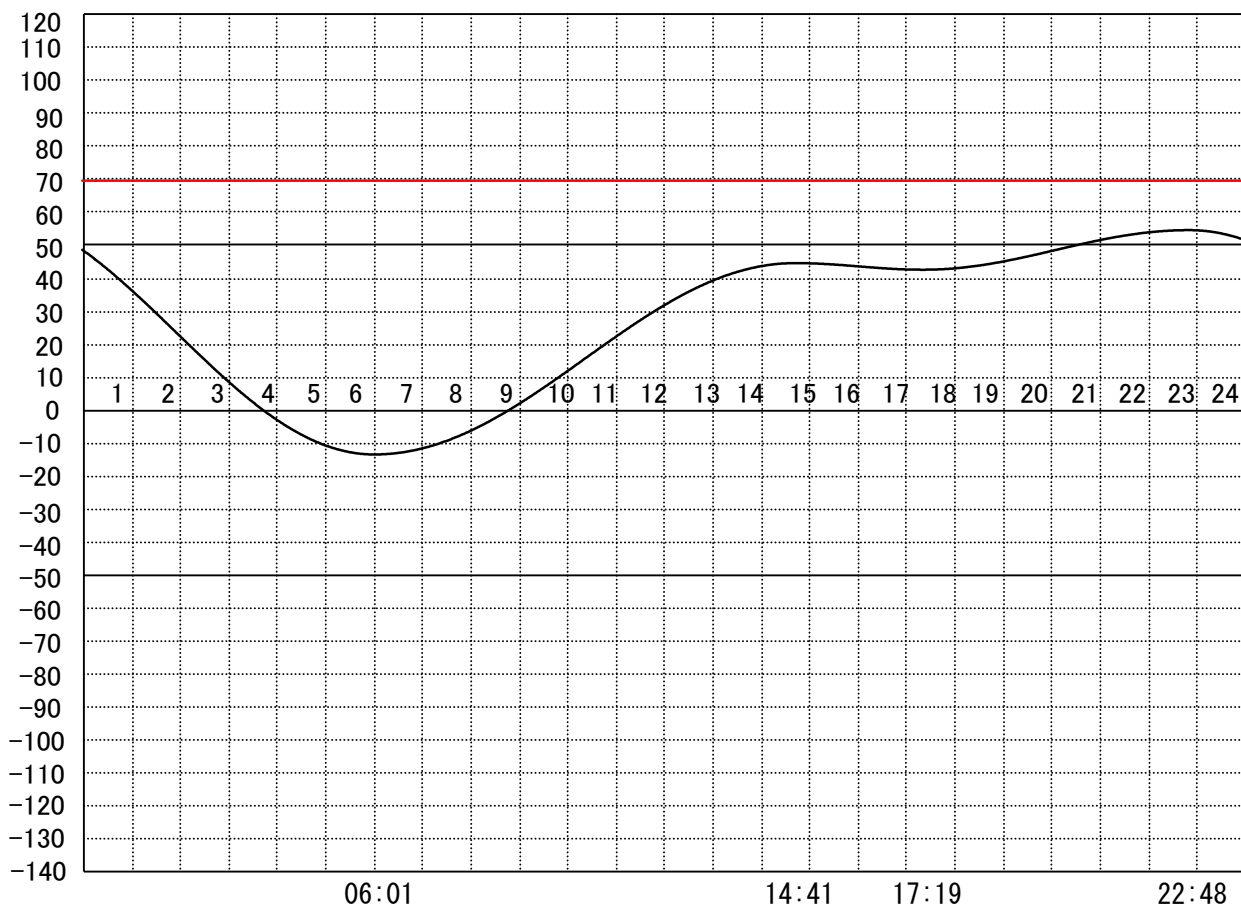
定水位 I T.P cm
 " II T.P cm
 最低水位 T.P cm

【指定門扉】

今切 号
 旧吉 号

【9時概況】

上流水位 T.P cm
 下流水位 T.P cm
 気 温 -
 天 候 -



操作モード設定時刻設定水位	今切川
	旧吉野川

管 理 日 報

令和 2年 9月 12日 土 曜 日

【設定水位】

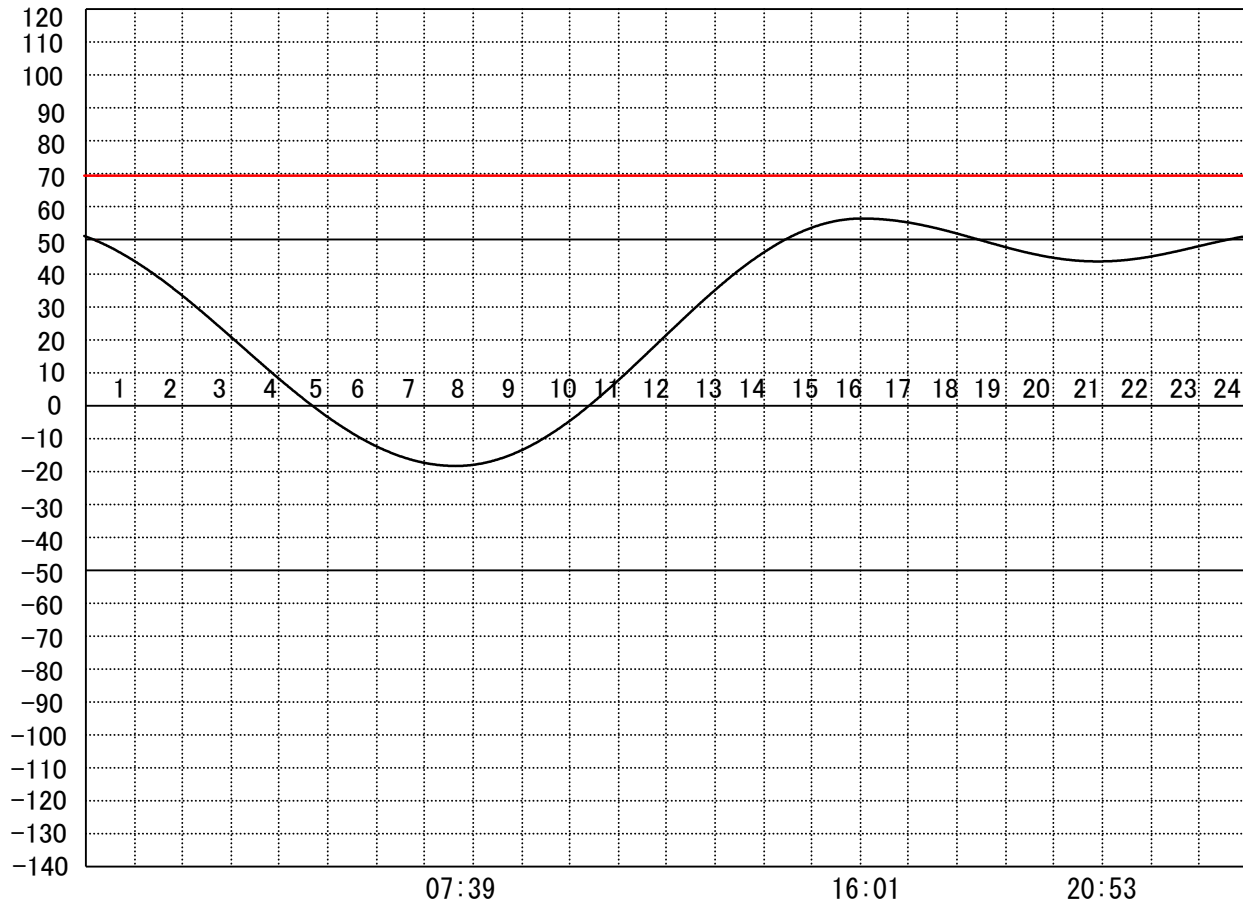
定水位 I T.P cm
 " II T.P cm
 最低水位 T.P cm

【指定門扉】

今切 号
 旧吉 号

【9時概況】

上流水位 T.P cm
 下流水位 T.P cm
 気 温
 天 候



操 作 モー
 ド 設 定
 時 刻 設
 定 水 位

今 切 川
 旧 吉 野 川

管 理 日 報

令和 2年 9月 13日 日 曜 日

【設定水位】

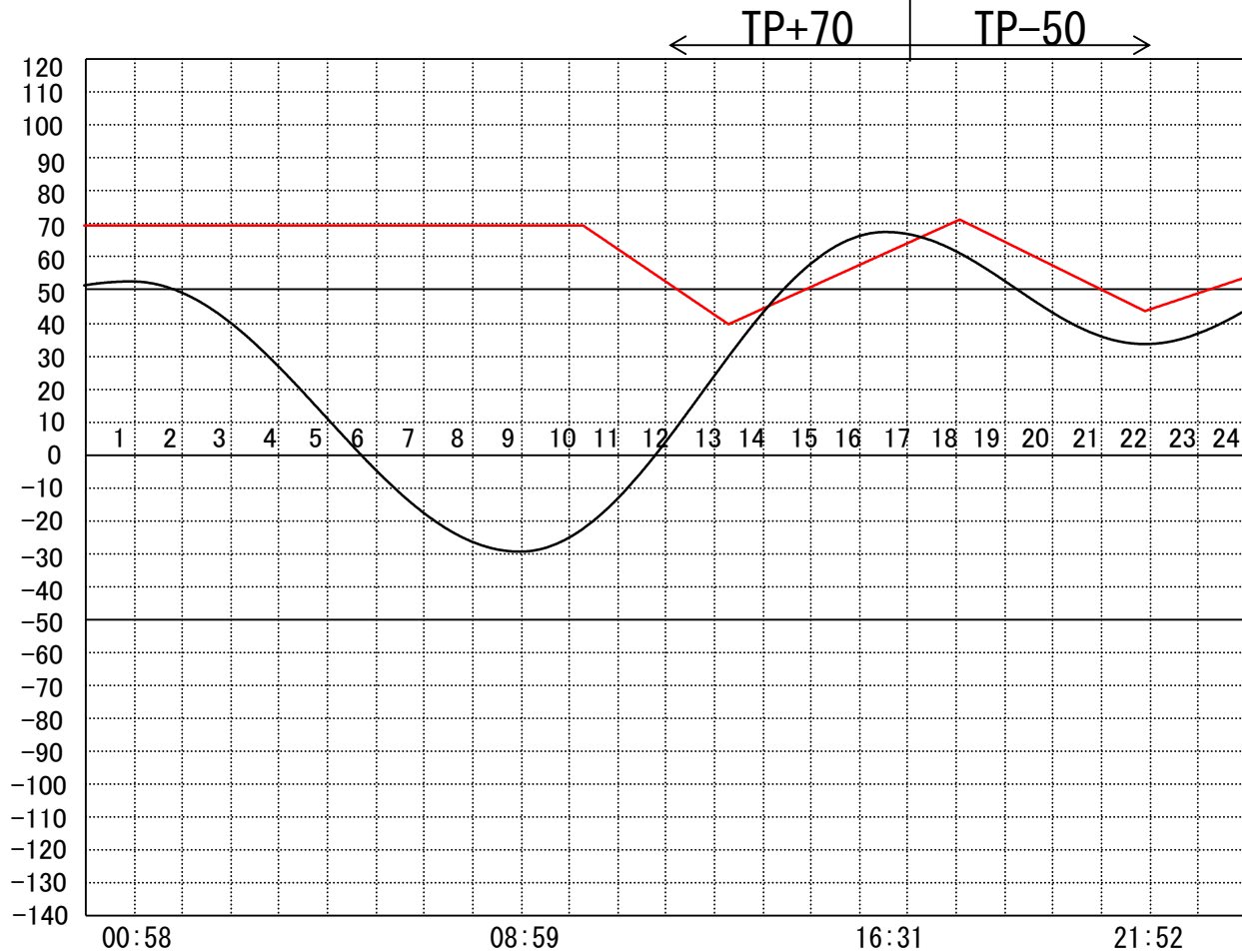
定水位 I T.P cm
 " II T.P cm
 最低水位 T.P cm

【指定門扉】

今切 号
 旧吉 号

【9時概況】

上流水位 T.P cm
 下流水位 T.P cm
 気 温 -
 天 候 -



操 作 モー
 ド 設 定
 時 刻 設
 定 水 位

今 切 川
 旧 吉 野 川

定水位 (Ⅱ)
 10:10 TP+40

"

管 理 日 報

令和 2年 9月 14日 月 曜日

【設定水位】

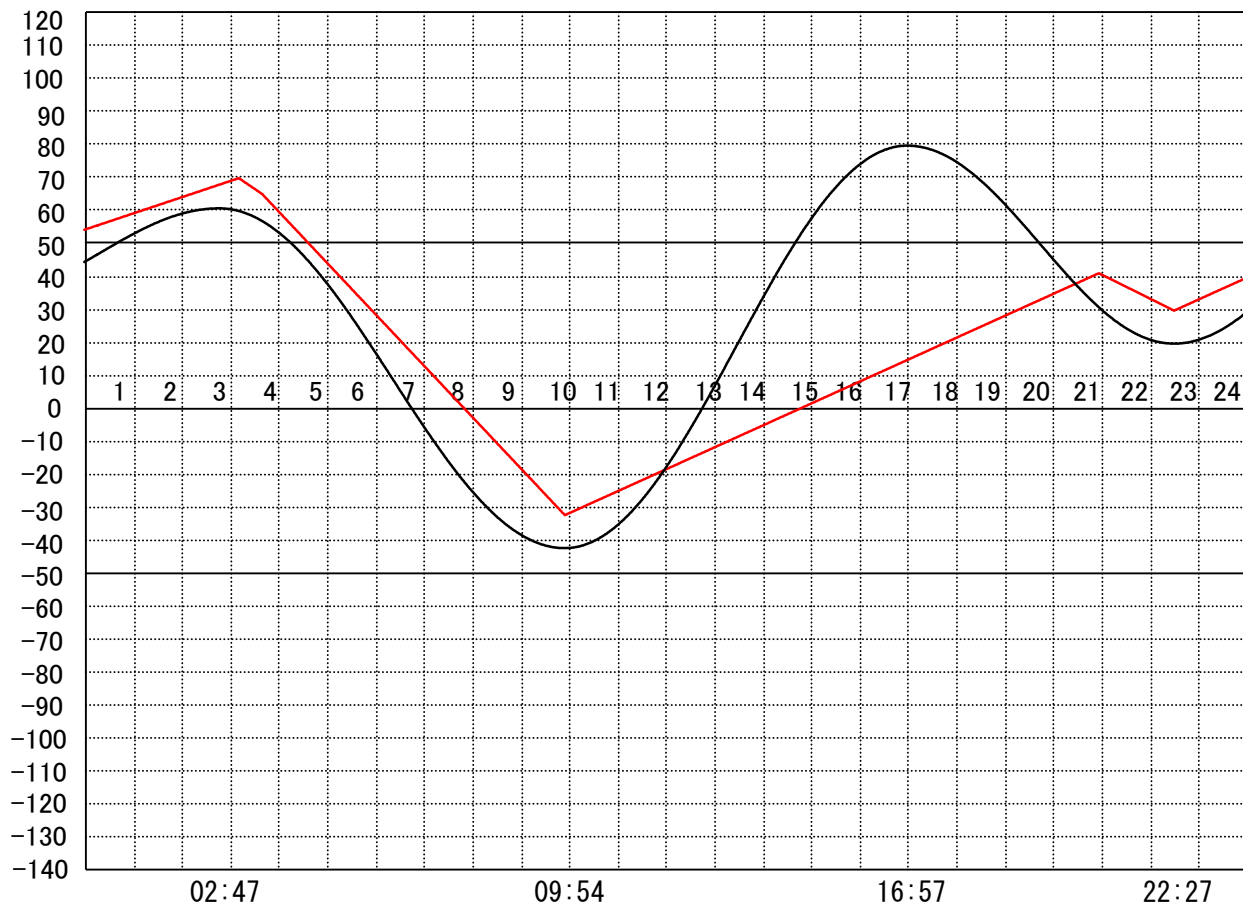
定水位 I T.P cm
 " II T.P cm
 最低水位 T.P cm

【指定門扉】

今切 号
 旧吉 号

【9時概況】

上流水位 T.P cm
 下流水位 T.P cm
 気 温 -
 天 候 -



操作モード
 設定時刻
 設定水位

今切川
 旧吉野川

干満
 03:40 6H

〃

管 理 日 報

令和 2年 9月 15日 火 曜 日

【設定水位】

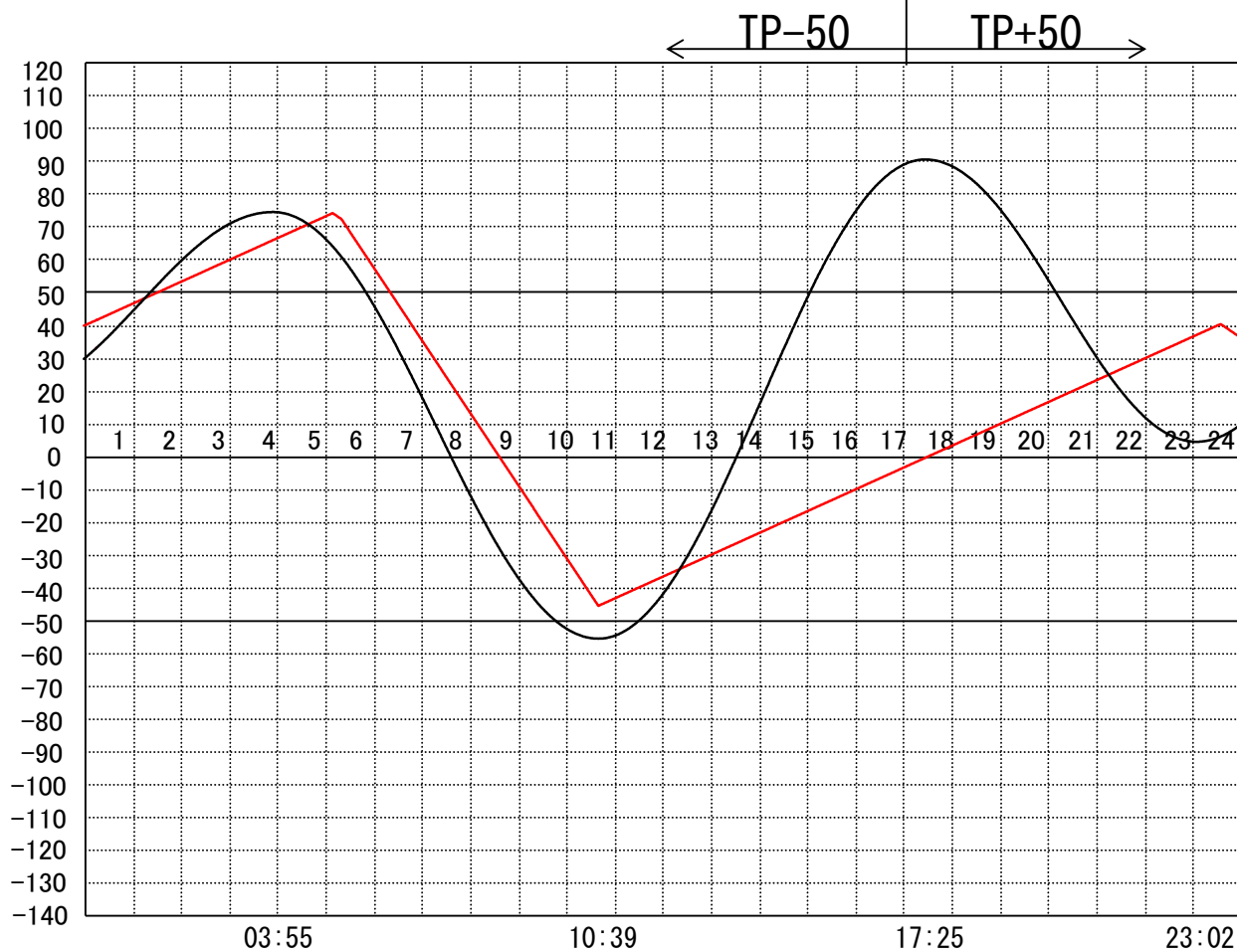
定水位 I T.P cm
 " II T.P cm
 最低水位 T.P cm

【指定門扉】

今切 号
 旧吉 号

【9時概況】

上流水位 T.P cm
 下流水位 T.P cm
 気 温 -
 天 候 -



操 作 モー
 ド 設 定
 時 刻 設
 定 水 位

今 切 川
 旧 吉 野 川

干 満
 05:20 5H
 "

定 水 位 (II)
 23:30 TP+30
 "

管 理 日 報

令和 2年 9月 16日 水 曜 日

【設定水位】

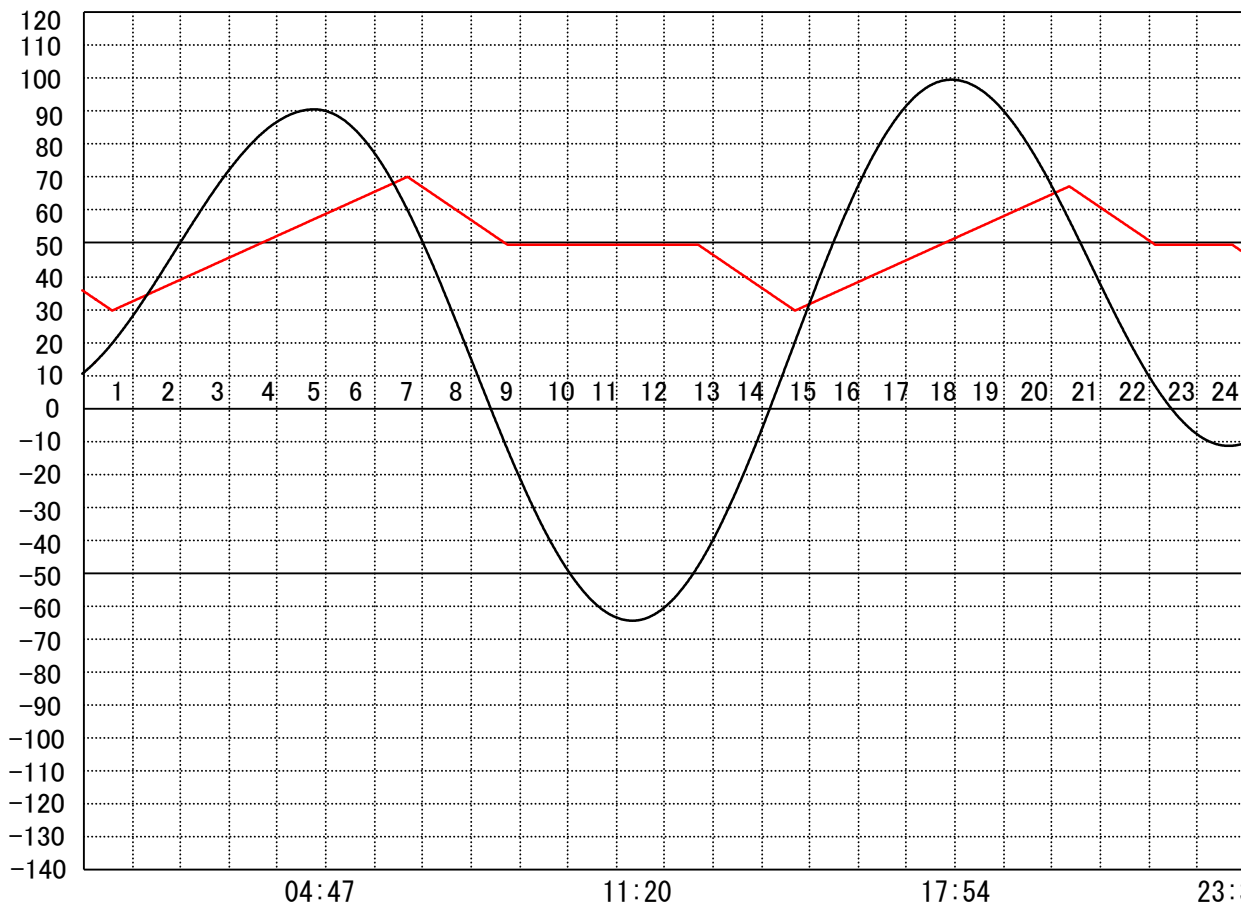
定水位 I T.P cm
 " II T.P cm
 最低水位 T.P cm

【指定門扉】

今切 号
 旧吉 号

【9時概況】

上流水位 T.P cm
 下流水位 T.P cm
 気 温 -
 天 候 -



操 作 モー
 ド 設 定
 時 刻 設
 定 水 位

今 切 川
 旧 吉 野 川

定水位 (Ⅱ)
 12:40 TP+30

定水位 (Ⅱ)
 23:40 TP+30

〃

〃

管 理 日 報

令和 2年 9月 17日 木 曜 日

【設定水位】

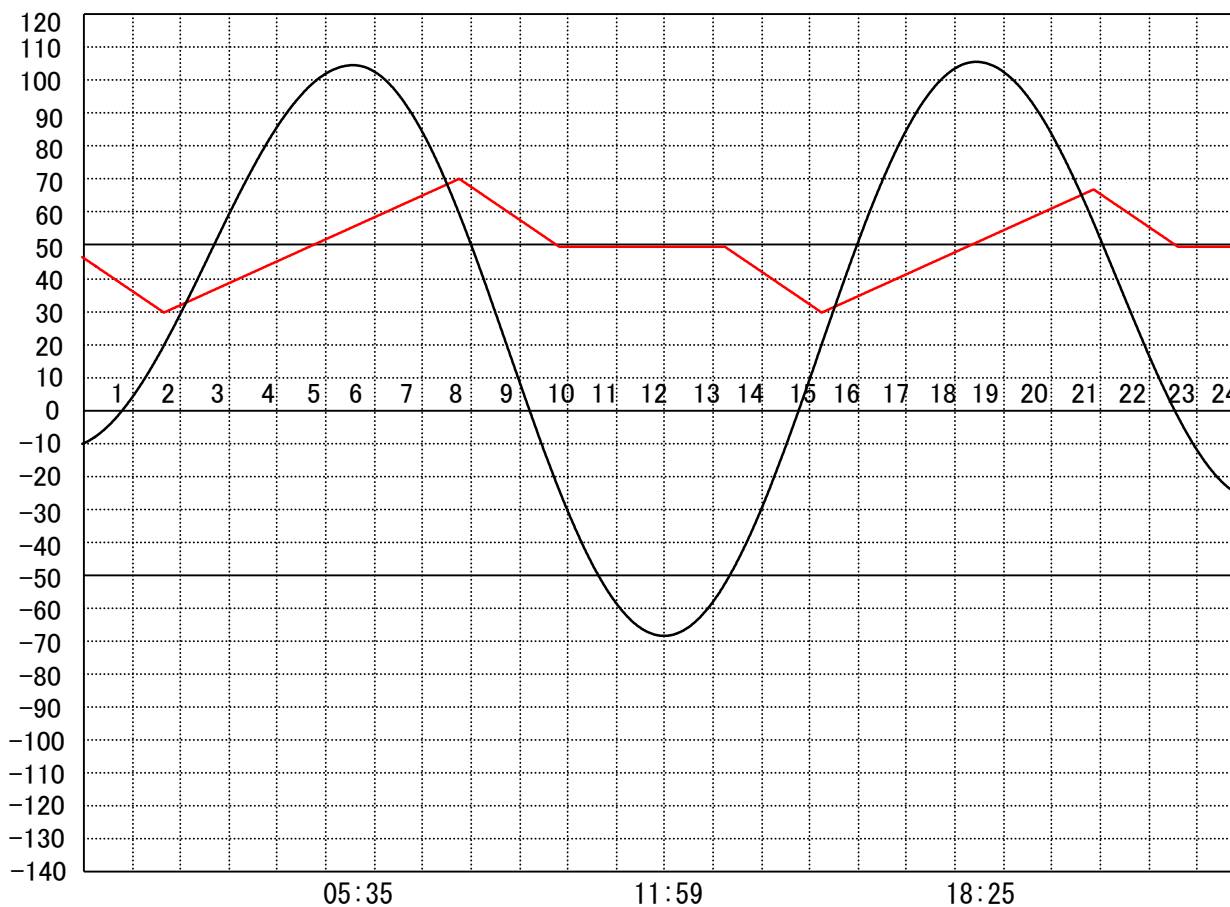
定水位 I T.P cm
 " II T.P cm
 最低水位 T.P cm

【指定門扉】

今切 号
 旧吉 号

【9時概況】

上流水位 T.P cm
 下流水位 T.P cm
 気 温 -
 天 候 -



操作モード 設定時刻 設定水位	今切川			定水位 (Ⅱ) 13:10 TP+30
	旧吉野川			"

管 理 日 報

令和 2年 9月 18日 金 曜 日

【設定水位】

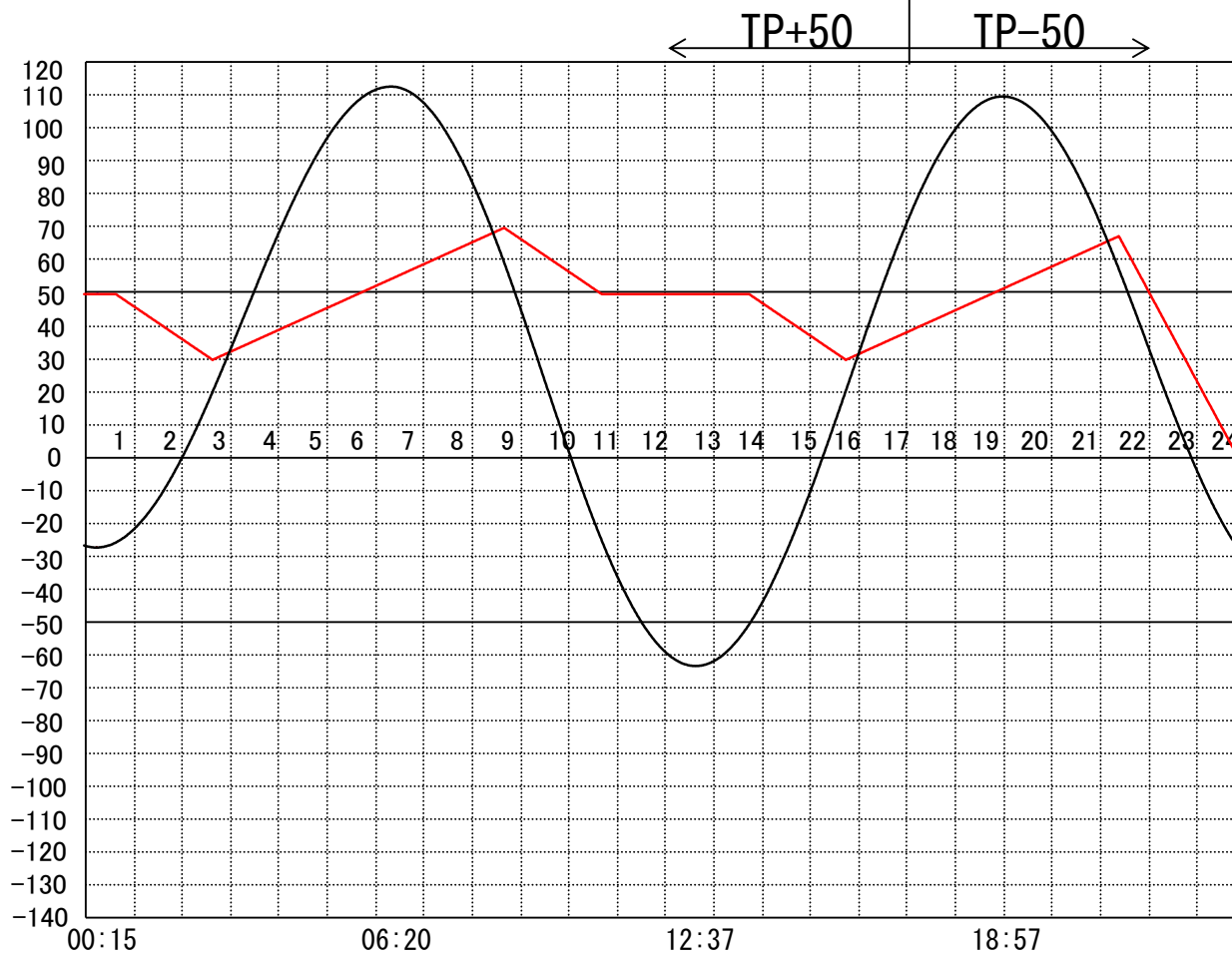
定水位 I T.P cm
 " II T.P cm
 最低水位 T.P cm

【指定門扉】

今切 号
 旧吉 号

【9時概況】

上流水位 T.P cm
 下流水位 T.P cm
 気 温 -
 天 候 -



操 作 モー
 ド 設 定
 時 刻 設
 定 水 位

今 切 川
 旧 吉 野 川

定水位 (Ⅱ)
 00:30 TP+30

定水位 (Ⅱ)
 13:40 TP+30

干満
 19:40 5H

"

"

"

管 理 日 報

令和 2年 9月 19日 土 曜 日

【設定水位】

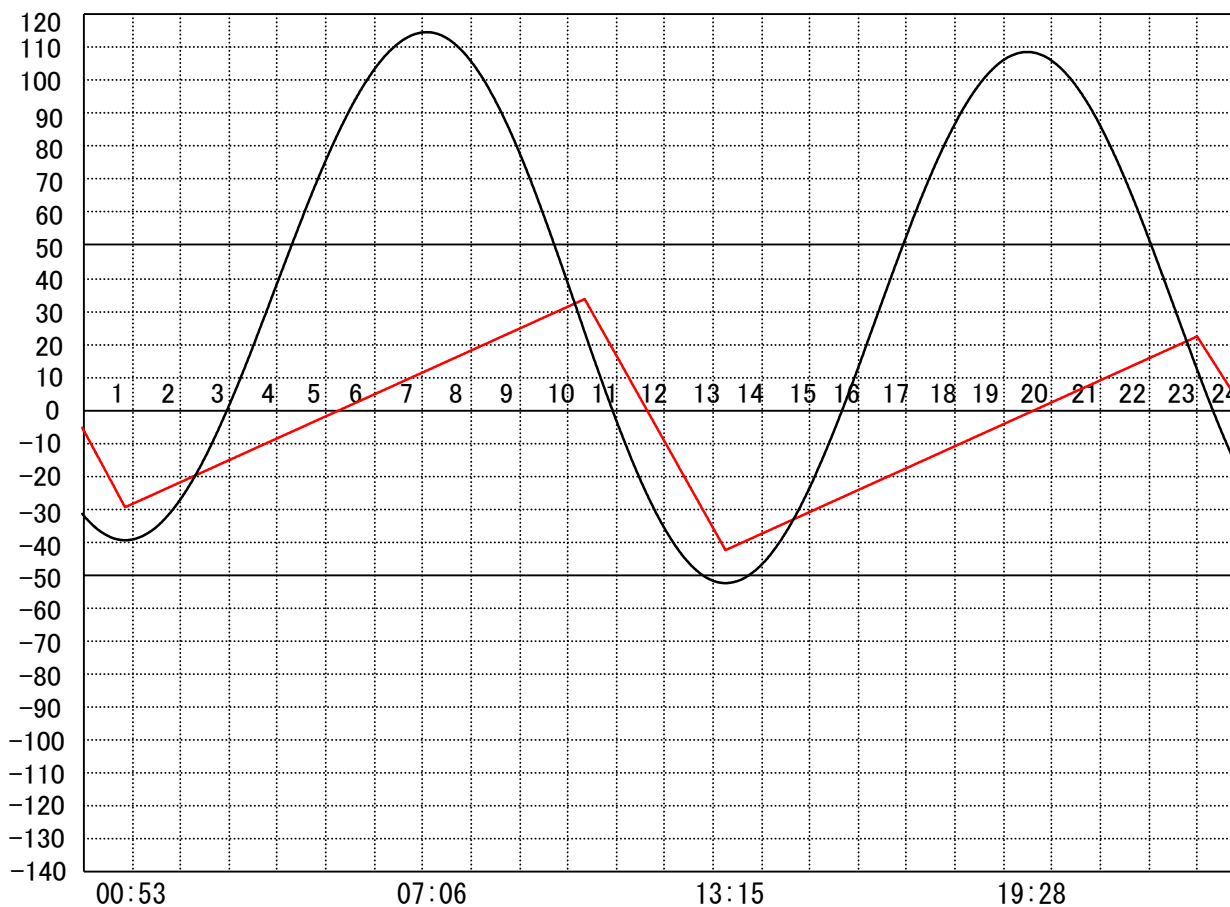
定水位 I T.P cm
 " II T.P cm
 最低水位 T.P cm

【指定門扉】

今切 号
 旧吉 号

【9時概況】

上流水位 T.P cm
 下流水位 T.P cm
 気 温 -
 天 候 -



操 作 モ ー
 ド 設 定
 時 刻 設
 定 水 位

今 切 川
 旧 吉 野 川

干 満
 08:00 5H

”

干 満
 20:20 5H

”

管 理 日 報

令和 2年 9月 20日 日 曜 日

【設定水位】

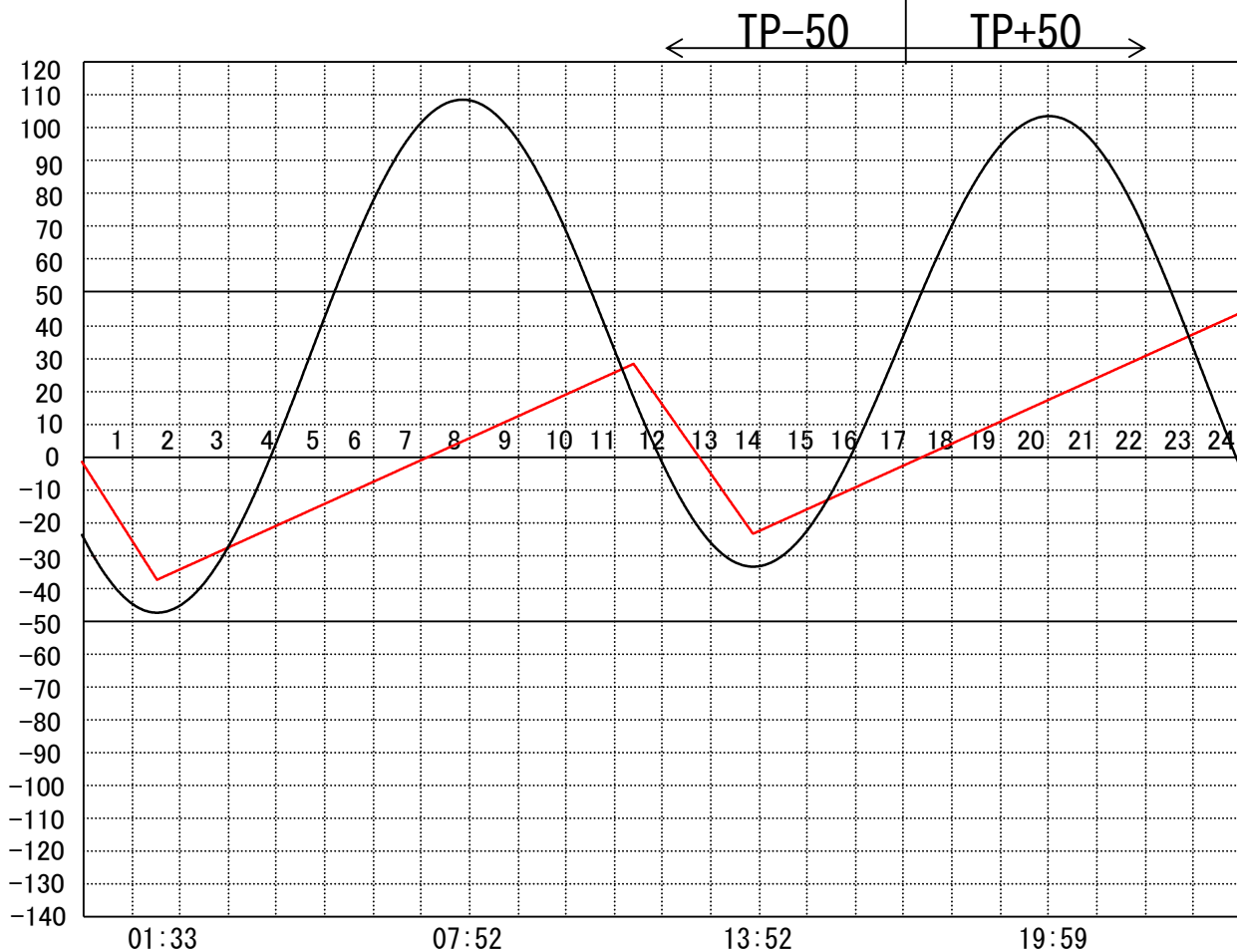
定水位 I T.P cm
 " II T.P cm
 最低水位 T.P cm

【指定門扉】

今切 号
 旧吉 号

【9時概況】

上流水位 T.P cm
 下流水位 T.P cm
 気 温 -
 天 候 -



操 作 モー
 ド 設 定
 時 刻 設
 定 水 位

今 切 川
 旧 吉 野 川

干 満
 08:40 5H

"

管 理 日 報

令和 2年 9月 21日 月 曜日

【設定水位】

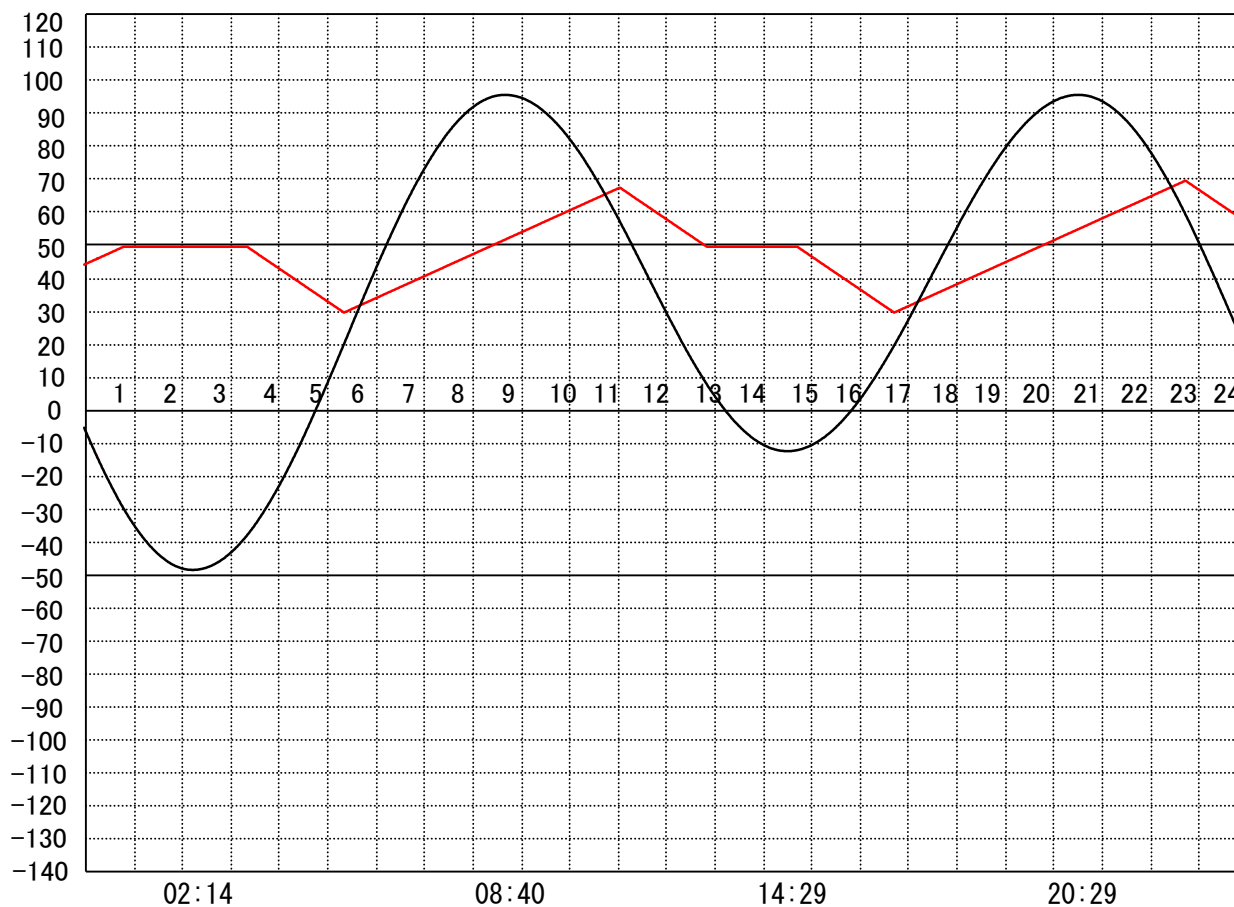
定水位 I T.P cm
 " II T.P cm
 最低水位 T.P cm

【指定門扉】

今切 号
 旧吉 号

【9時概況】

上流水位 T.P cm
 下流水位 T.P cm
 気 温
 天 候



操作モード 設定時刻 設定水位	今切川	定水位 (Ⅱ) 03:20 TP+30	定水位 (Ⅱ) 14:40 TP+30
	旧吉野川	"	"

管 理 日 報

令和 2年 9月 22日 火 曜 日

【設定水位】

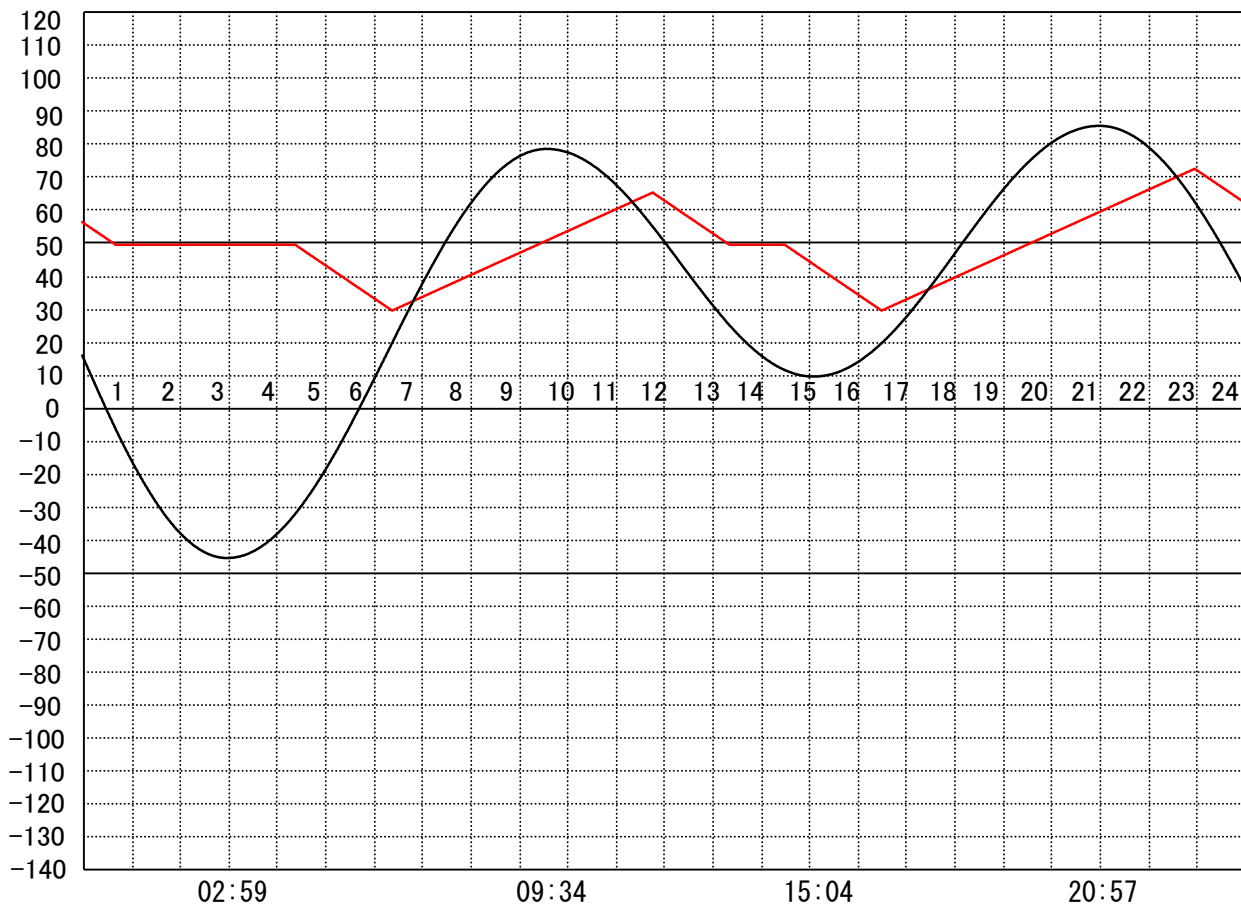
定水位 I T.P cm
 " II T.P cm
 最低水位 T.P cm

【指定門扉】

今切 号
 旧吉 号

【9時概況】

上流水位 T.P cm
 下流水位 T.P cm
 気 温
 天 候



操作モード 設定時刻 設定水位	今切川		定水位 (Ⅱ) 04:20 TP+30	定水位 (Ⅱ) 14:20 TP+30
	旧吉野川		"	"

管 理 日 報

令和 2年 9月 23日 水 曜 日

【設定水位】

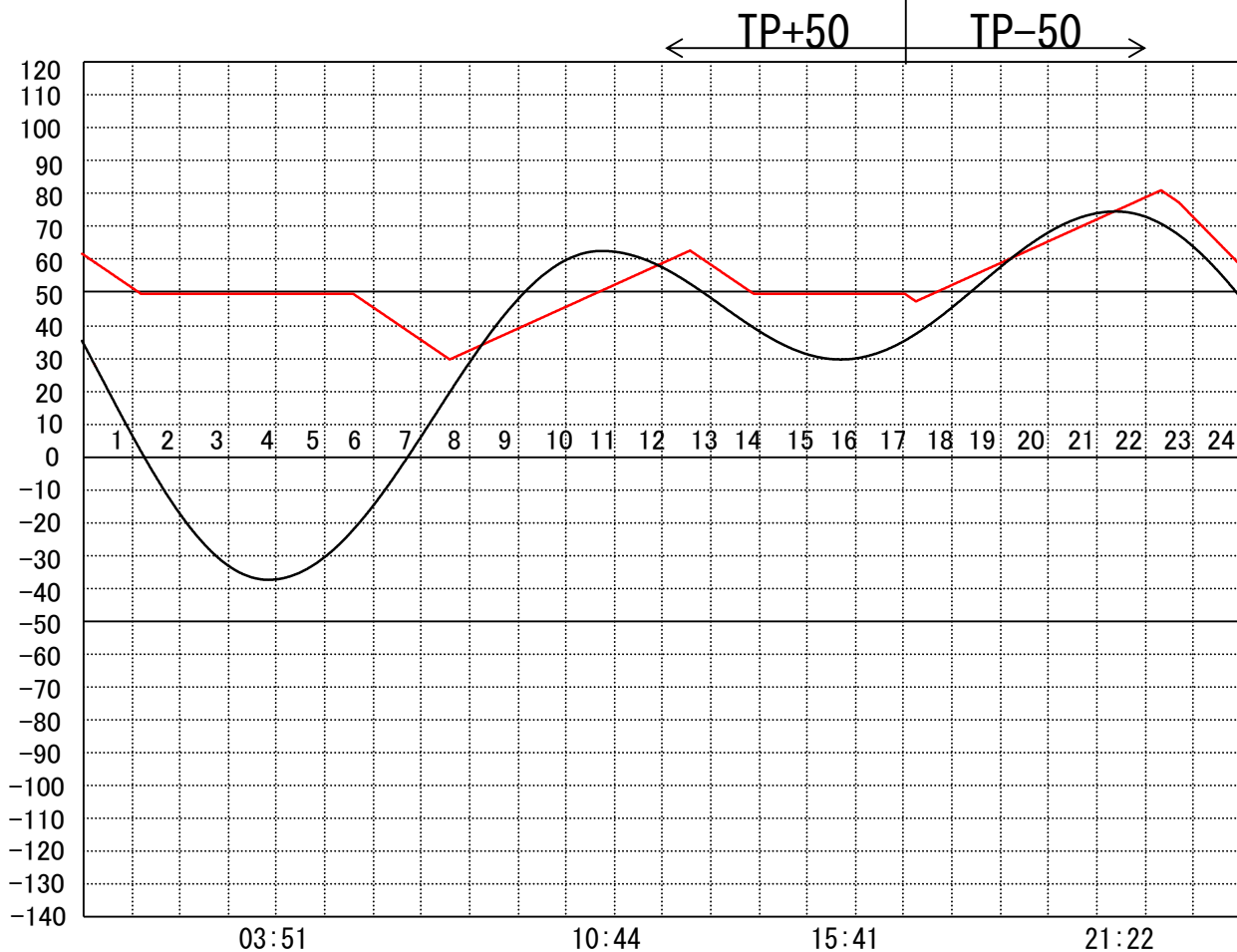
定水位 I T.P cm
 " II T.P cm
 最低水位 T.P cm

【指定門扉】

今切 号
 旧吉 号

【9時概況】

上流水位 T.P cm
 下流水位 T.P cm
 気 温 -
 天 候 -



操作モード 設定時刻 設定水位	今切川		定水位 (Ⅱ) 05:30 TP+30		干満 22:40 6H
	旧吉野川		"		"

管 理 日 報

令和 2年 9月 24日 木 曜 日

【設定水位】

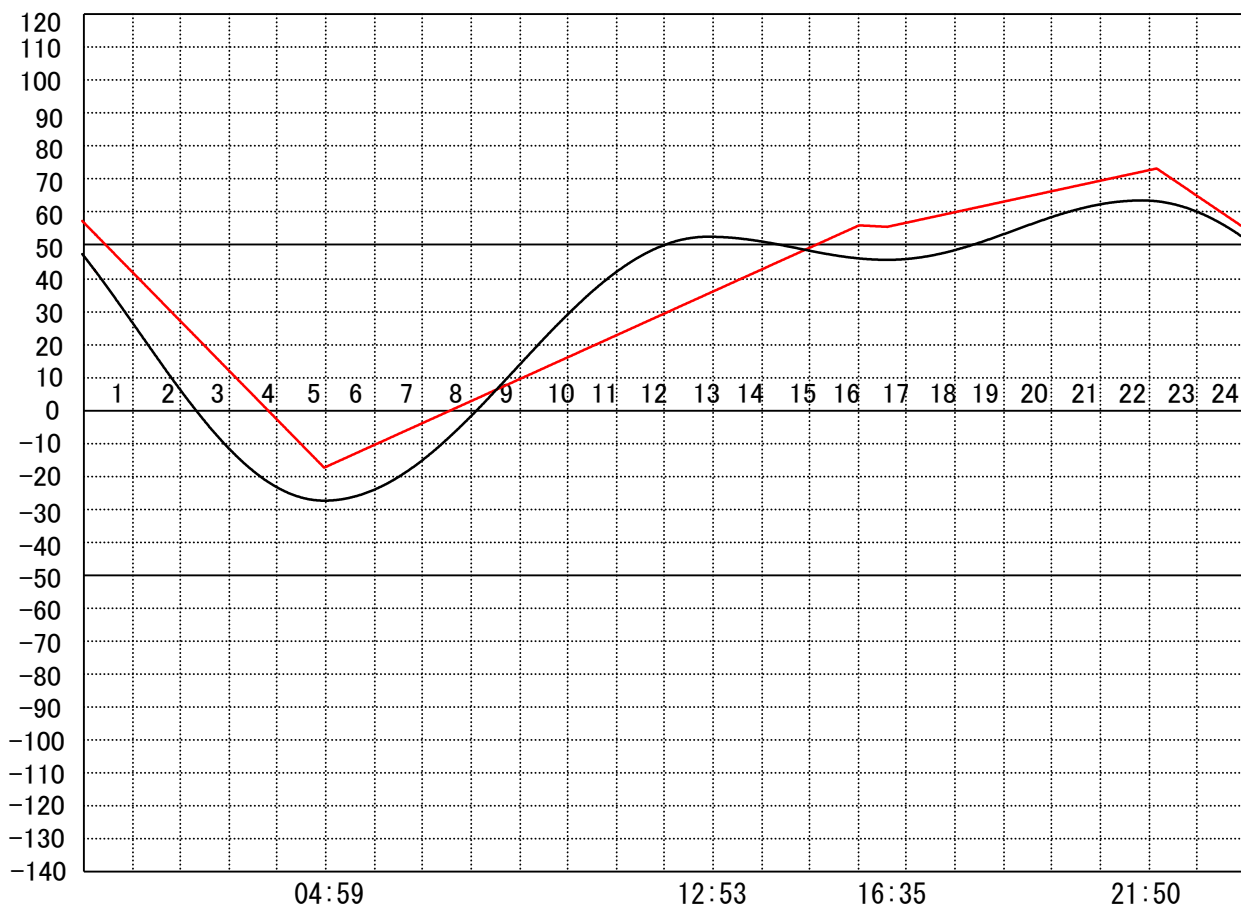
定水位 I T.P cm
 " II T.P cm
 最低水位 T.P cm

【指定門扉】

今切 号
 旧吉 号

【9時概況】

上流水位 T.P cm
 下流水位 T.P cm
 気 温 -
 天 候 -



操 作 モー
 ド 設 定
 時 刻 設
 定 水 位

今 切 川
 旧 吉 野 川

管 理 日 報

令和 2年 9月 25日 金 曜日

【設定水位】

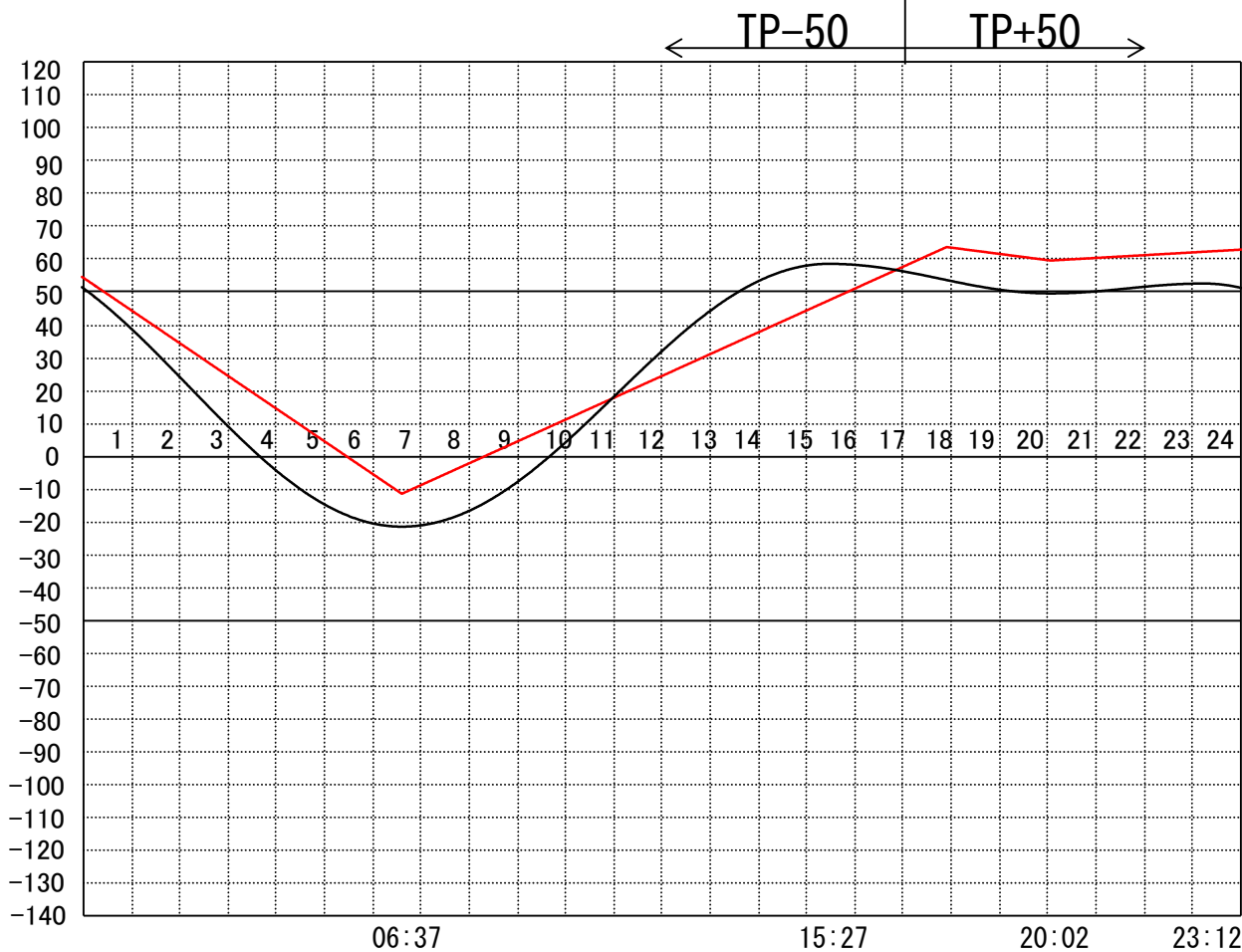
定水位 I T.P cm
 " II T.P cm
 最低水位 T.P cm

【指定門扉】

今切 号
 旧吉 号

【9時概況】

上流水位 T.P cm
 下流水位 T.P cm
 気 温 -
 天 候 -



操作モード設定時刻設定水位	今切川
	旧吉野川

管 理 日 報

令和 2年 9月 26日 土 曜 日

【設定水位】

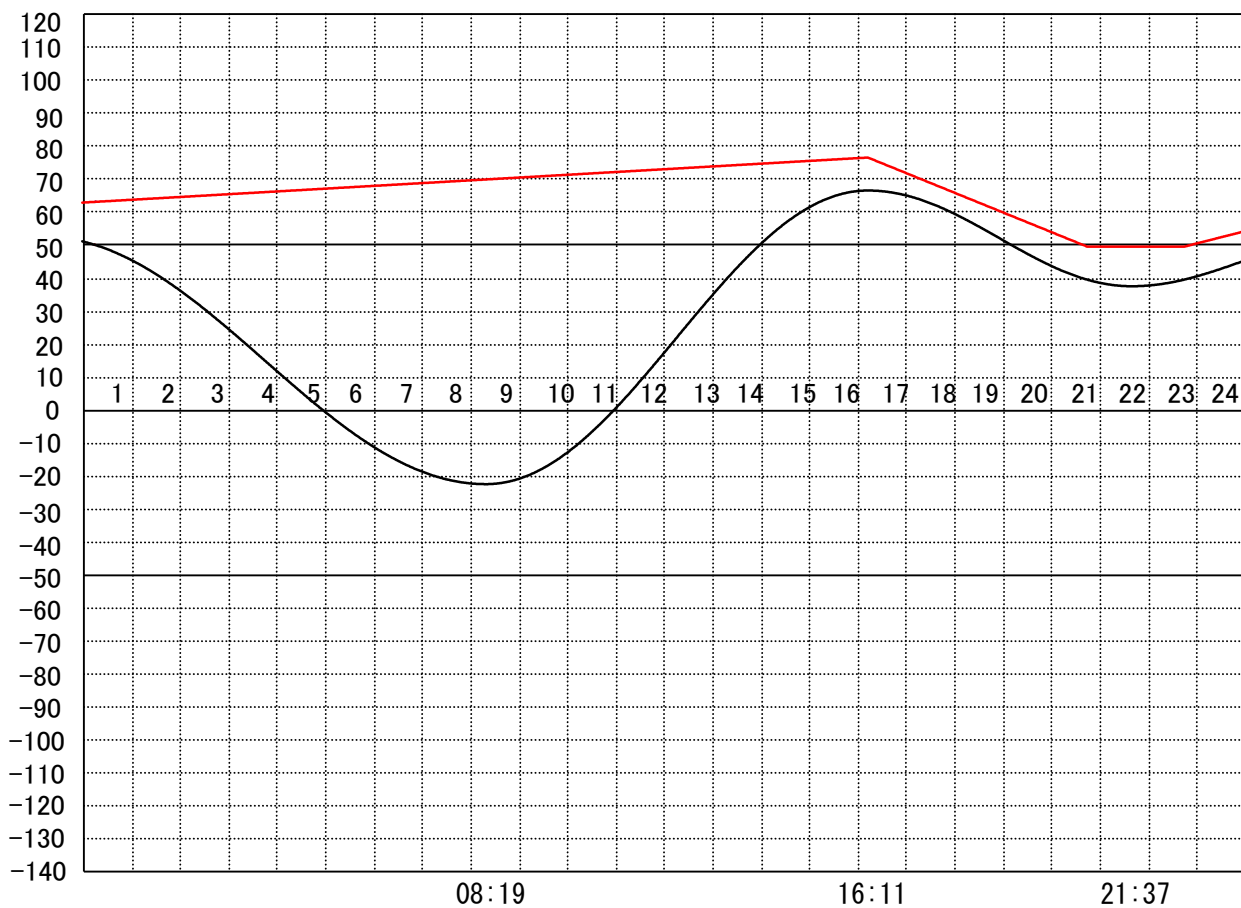
定水位 I T.P cm
 " II T.P cm
 最低水位 T.P cm

【指定門扉】

今切 号
 旧吉 号

【9時概況】

上流水位 T.P cm
 下流水位 T.P cm
 気 温
 天 候



操 作 モー
 ド 設 定
 時 刻 設
 定 水 位

今 切 川
 旧 吉 野 川

管 理 日 報

令和 2年 9月 27日 日 曜 日

【設定水位】

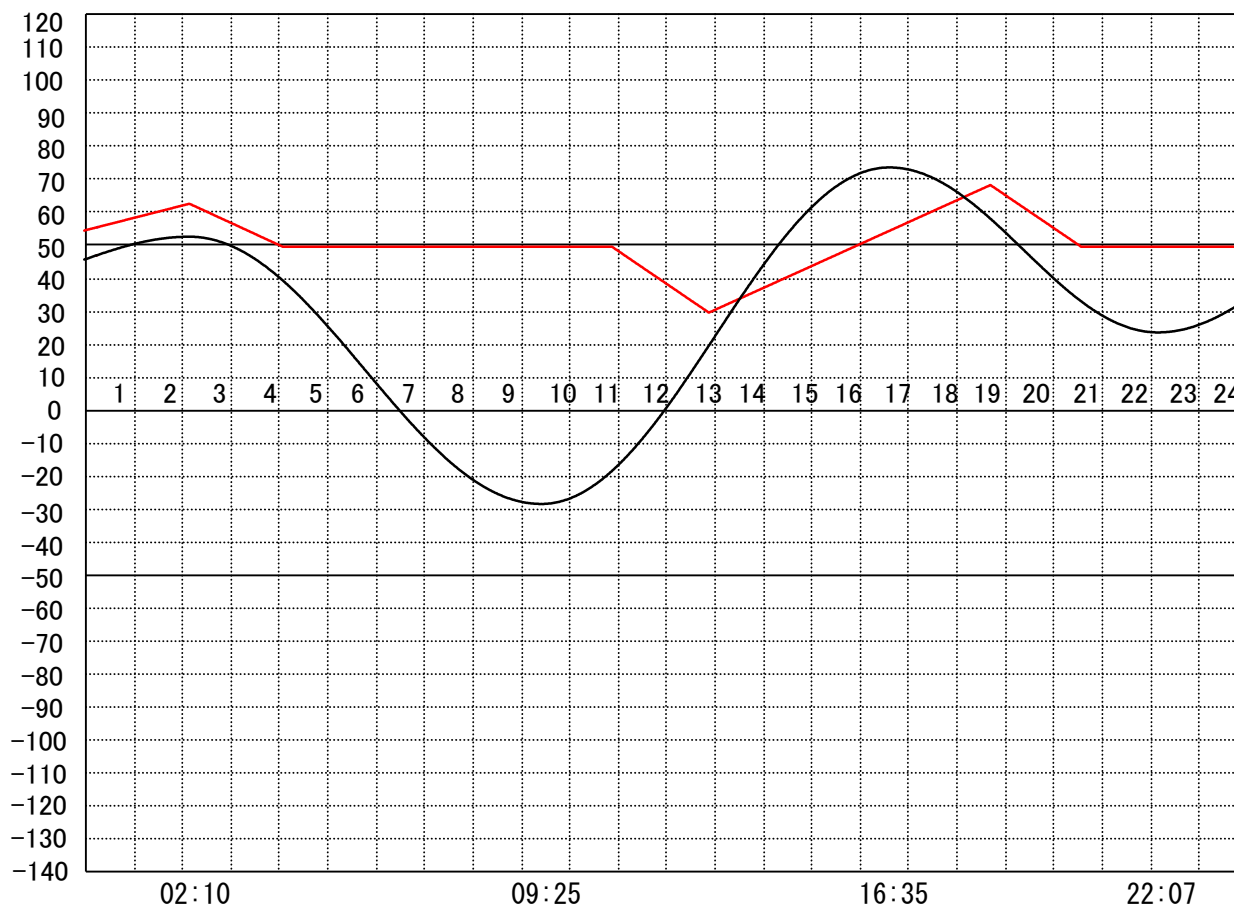
定水位 I T.P cm
 " II T.P cm
 最低水位 T.P cm

【指定門扉】

今切 号
 旧吉 号

【9時概況】

上流水位 T.P cm
 下流水位 T.P cm
 気 温 -
 天 候 -



操 作 モー
 ド 設 定
 時 刻 設
 定 水 位

今 切 川
 旧 吉 野 川

定水位 (Ⅱ)
 10:50 TP+30
 "

管 理 日 報

令和 2年 9月 28日 月 曜日

【設定水位】

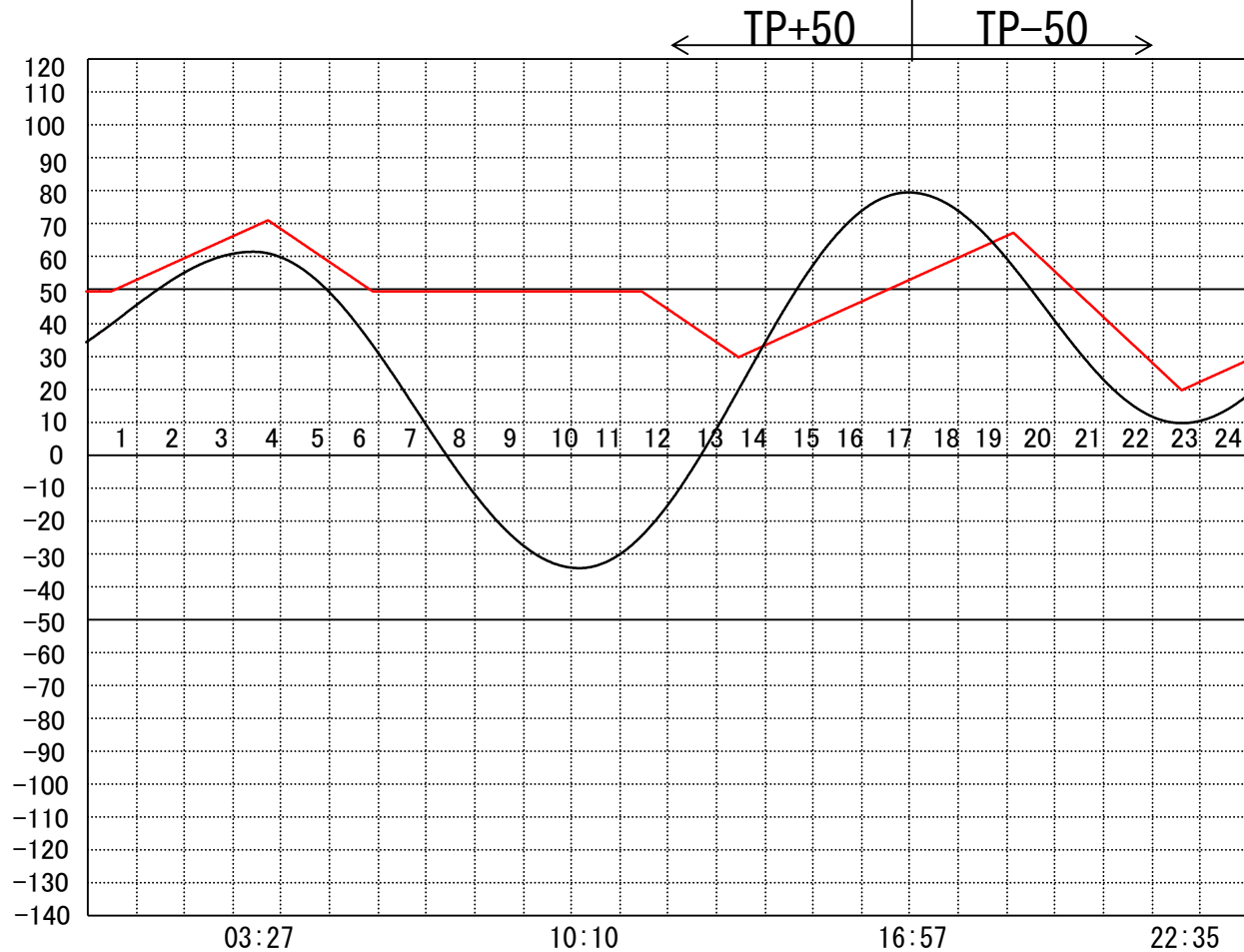
定水位 I T.P cm
 " II T.P cm
 最低水位 T.P cm

【指定門扉】

今切 号
 旧吉 号

【9時概況】

上流水位 T.P cm
 下流水位 T.P cm
 気 温 -
 天 候 -



操作モード
 設定時刻
 設定水位

今切川
 旧吉野川

定水位 (Ⅱ)
 11:20 TP+30

干満
 18:20 4H

"

管 理 日 報

令和 2年 9月 29日 火 曜 日

【設定水位】

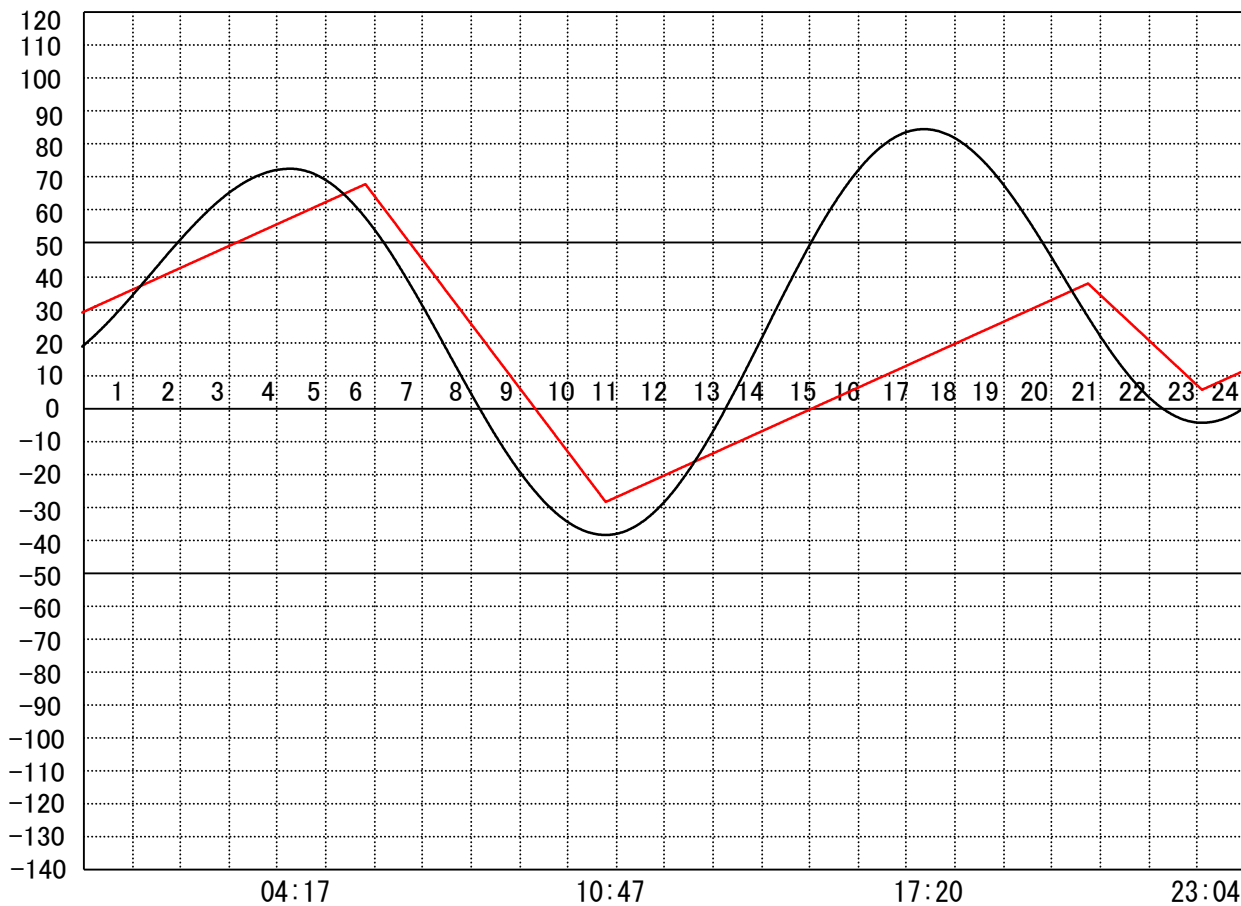
定水位 I T.P cm
 " II T.P cm
 最低水位 T.P cm

【指定門扉】

今切 号
 旧吉 号

【9時概況】

上流水位 T.P cm
 下流水位 T.P cm
 気 温 -
 天 候 -



操作モード 設定時刻 設定水位	今切川		干満 05:30 5H		干満 17:50 5H
	旧吉野川		"		"

管 理 日 報

令和 2年 9月 30日 水 曜 日

【設定水位】

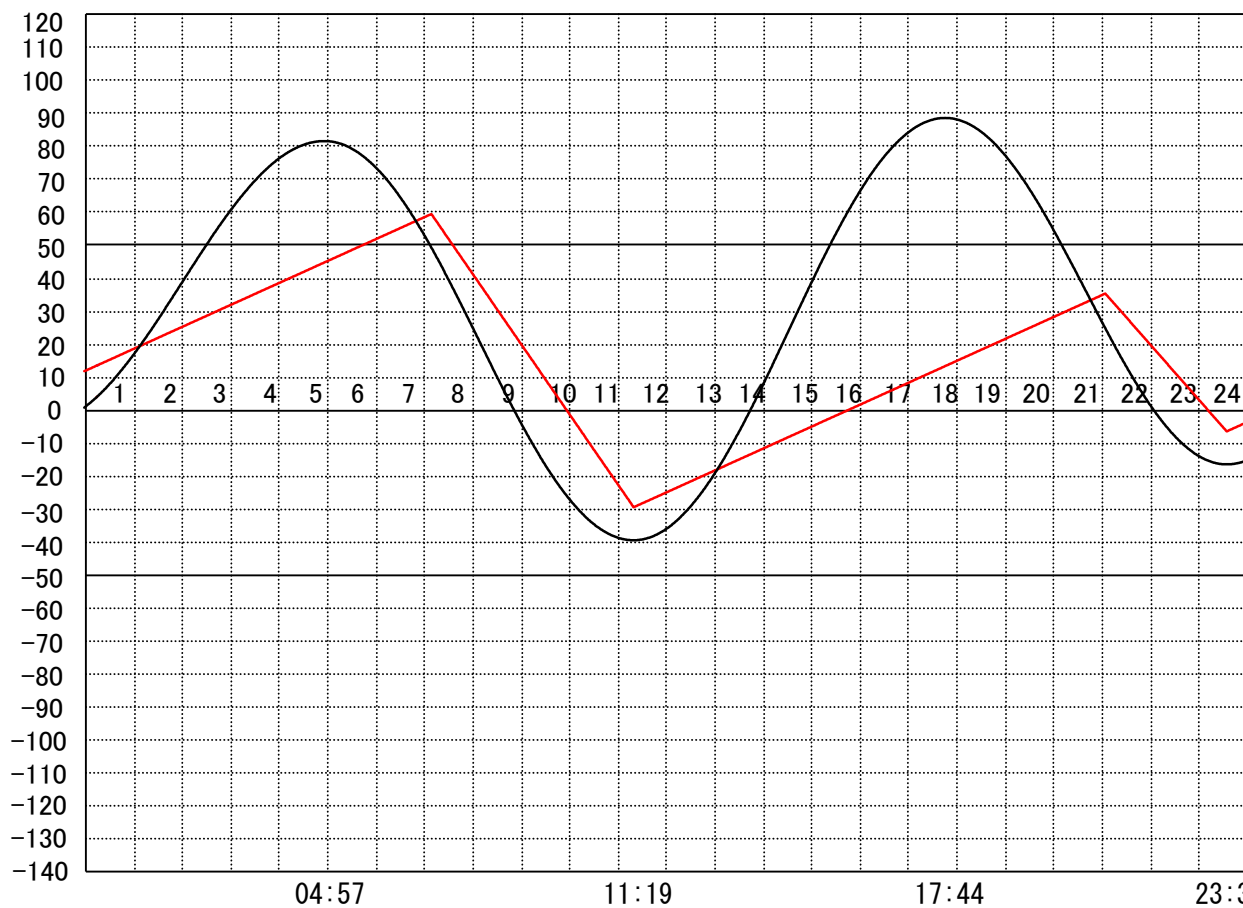
定水位 I T.P cm
 " II T.P cm
 最低水位 T.P cm

【指定門扉】

今切 号
 旧吉 号

【9時概況】

上流水位 T.P cm
 下流水位 T.P cm
 気 温 -
 天 候 -



操 作 モー
 ド 設 定
 時 刻 設
 定 水 位

今 切 川	干満 06:00 5H	干満 18:20 5H
旧 吉 野 川	"	"