

管 理 日 報

令和 2年 10月 1日 木 曜 日

【設定水位】

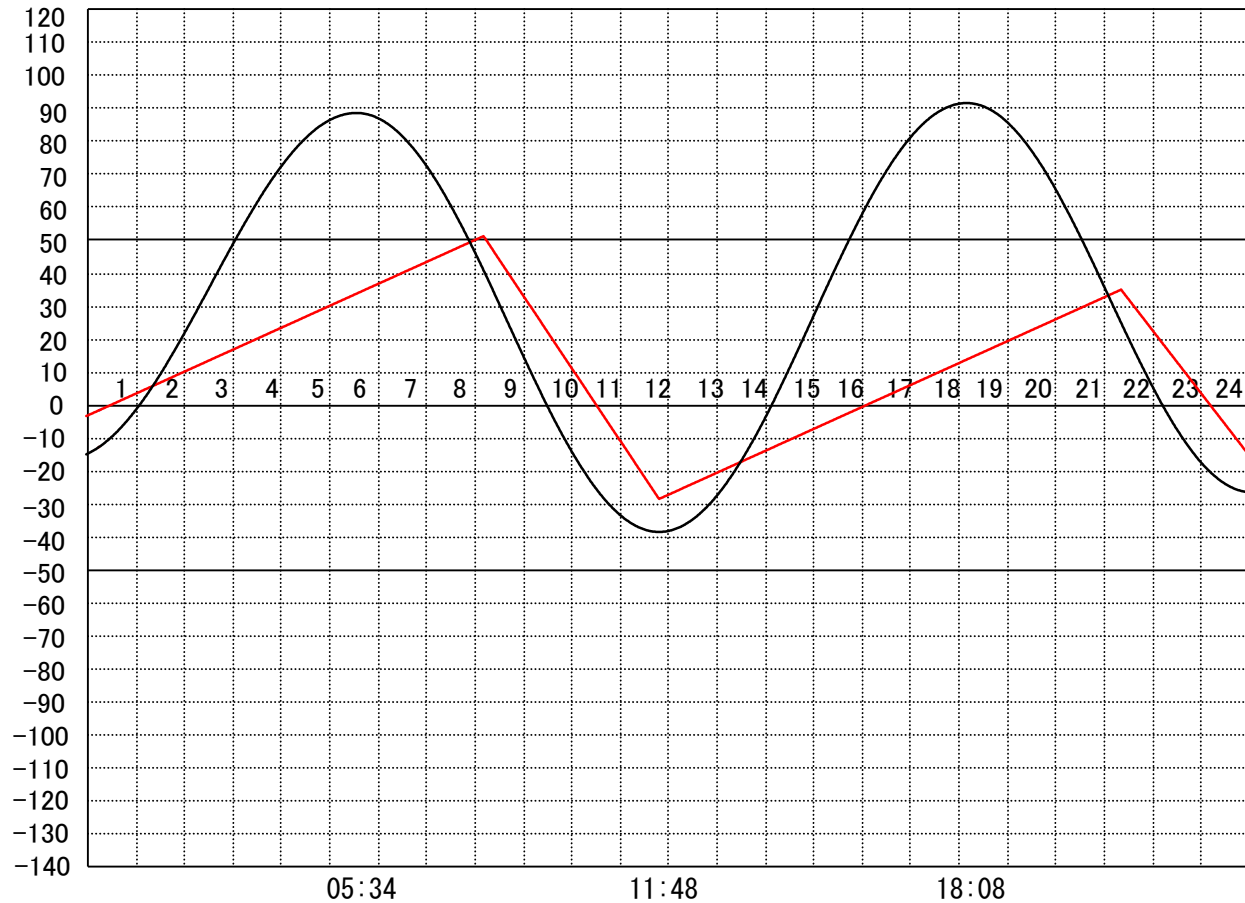
定水位 I T.P cm
 " II T.P cm
 最低水位 T.P cm

【指定門扉】

今切 号
 旧吉 号

【9時概況】

上流水位 T.P cm
 下流水位 T.P cm
 気 温 -
 天 候 -



操作モード 設定時刻 設定水位	今切川		干満 06:30 5H		干満 18:50 5H	
	旧吉野川		"		"	

管 理 日 報

令和 2年 10月 2日 金 曜 日

【設定水位】

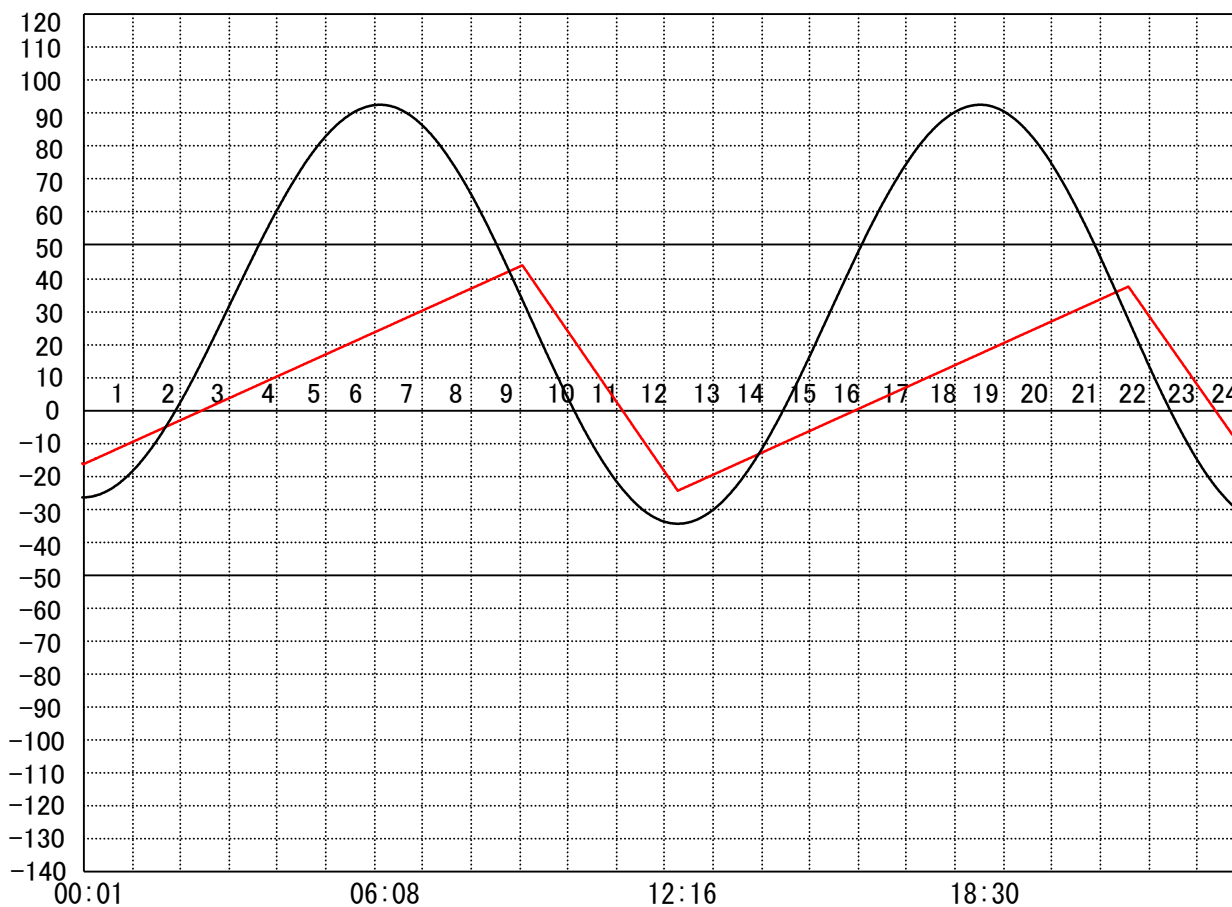
定水位 I T.P cm
 " II T.P cm
 最低水位 T.P cm

【指定門扉】

今切 号
 旧吉 号

【9時概況】

上流水位 T.P cm
 下流水位 T.P cm
 気 温 -
 天 候 -



操作モード
 設定時刻
 設定水位

今切川
 旧吉野川

干満
 07:00 5H

”

干満
 19:10 5H

”

管 理 日 報

令和 2年 10月 3日 土 曜 日

【設定水位】

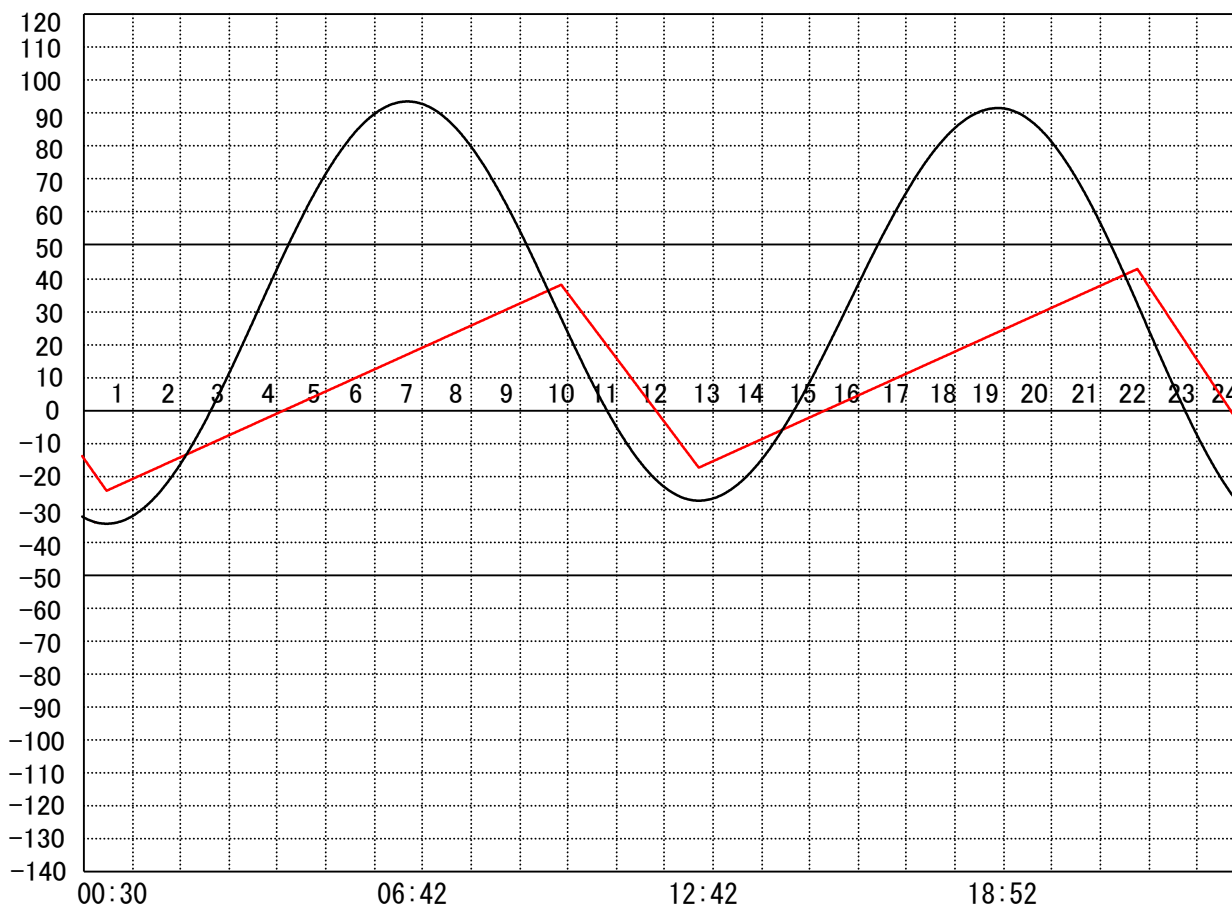
定水位 I T.P cm
 " II T.P cm
 最低水位 T.P cm

【指定門扉】

今切 号
 旧吉 号

【9時概況】

上流水位 T.P cm
 下流水位 T.P cm
 気 温 -
 天 候 -



操 作 モー
 ド 設 定
 時 刻 設
 定 水 位

今 切 川
 旧 吉 野 川

干満
 07:30 5H

"

干満
 19:40 5H

"

管 理 日 報

令和 2年 10月 4日 日 曜 日

【設定水位】

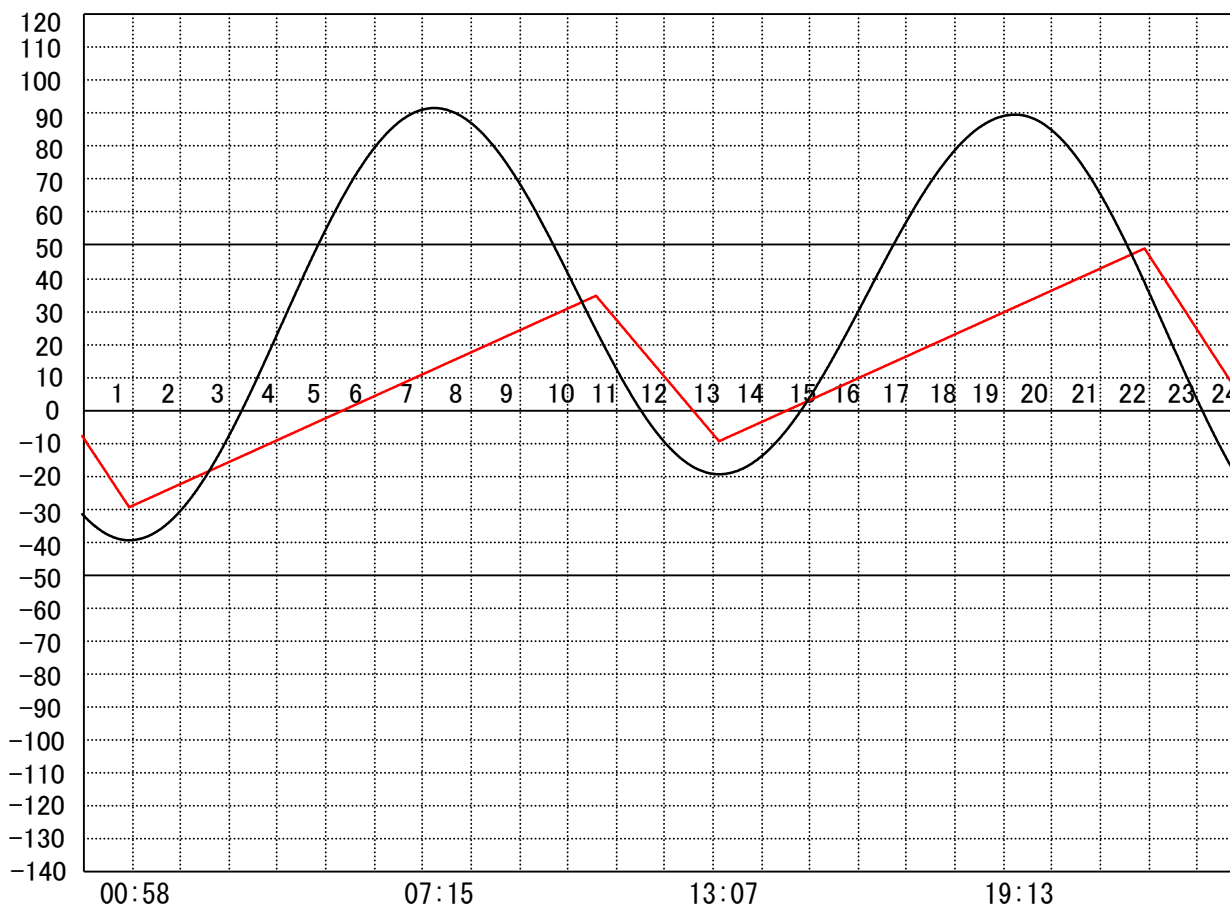
定水位 I T.P cm
 " II T.P cm
 最低水位 T.P cm

【指定門扉】

今切 号
 旧吉 号

【9時概況】

上流水位 T.P cm
 下流水位 T.P cm
 気 温 -
 天 候 -



操 作 モ ー
 ド 設 定
 時 刻 設
 定 水 位

今 切 川			
旧 吉 野 川			

干満
07:50 5H

干満
20:10 5H

管 理 日 報

令和 2年 10月 5日 月 曜日

【設定水位】

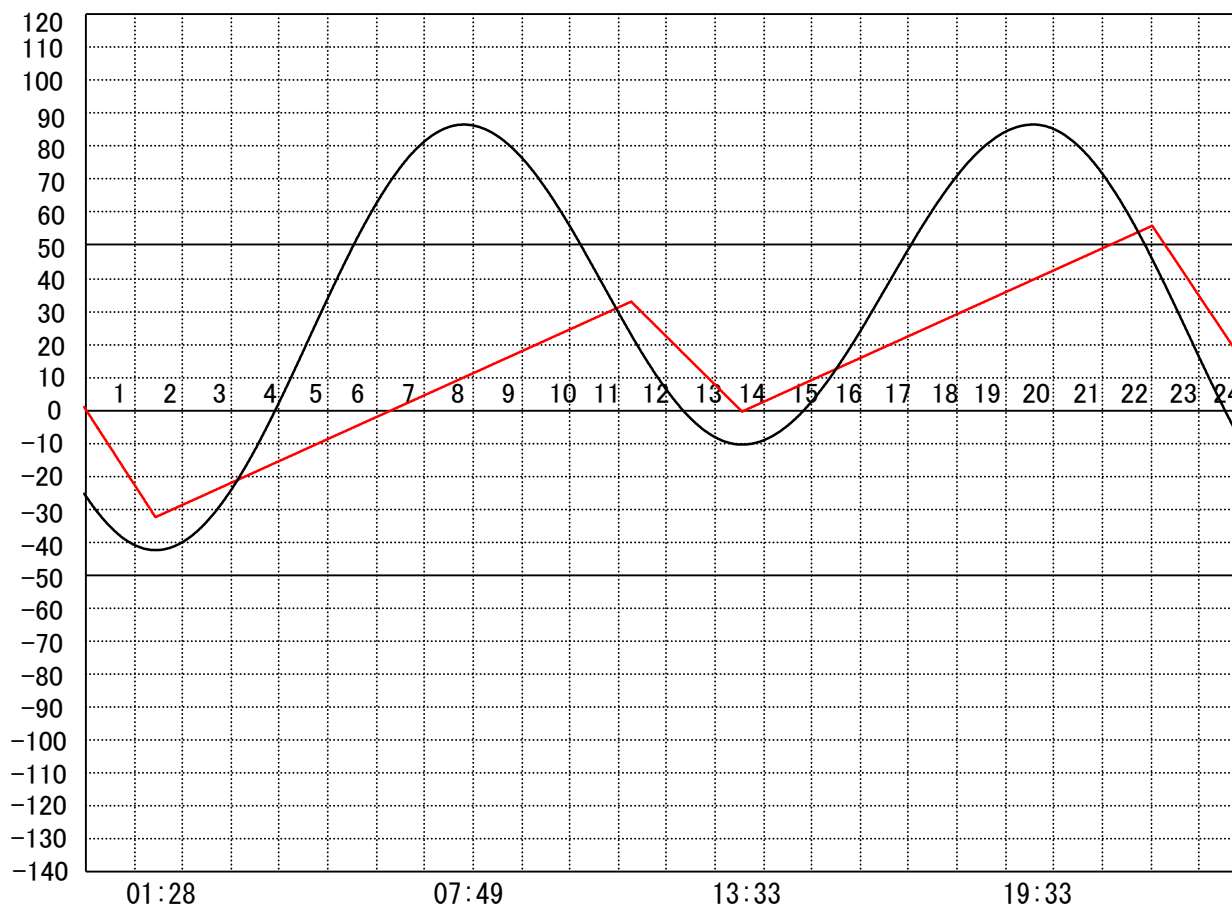
定水位 I T.P cm
 " II T.P cm
 最低水位 T.P cm

【指定門扉】

今切 号
 旧吉 号

【9時概況】

上流水位 T.P cm
 下流水位 T.P cm
 気 温 -
 天 候 -



操作モード
 設定時刻
 設定水位

今切川
 旧吉野川

干満
 08:20 5H

干満
 20:40 5H

〃

〃

管 理 日 報

令和 2年 10月 6日 火 曜 日

【設定水位】

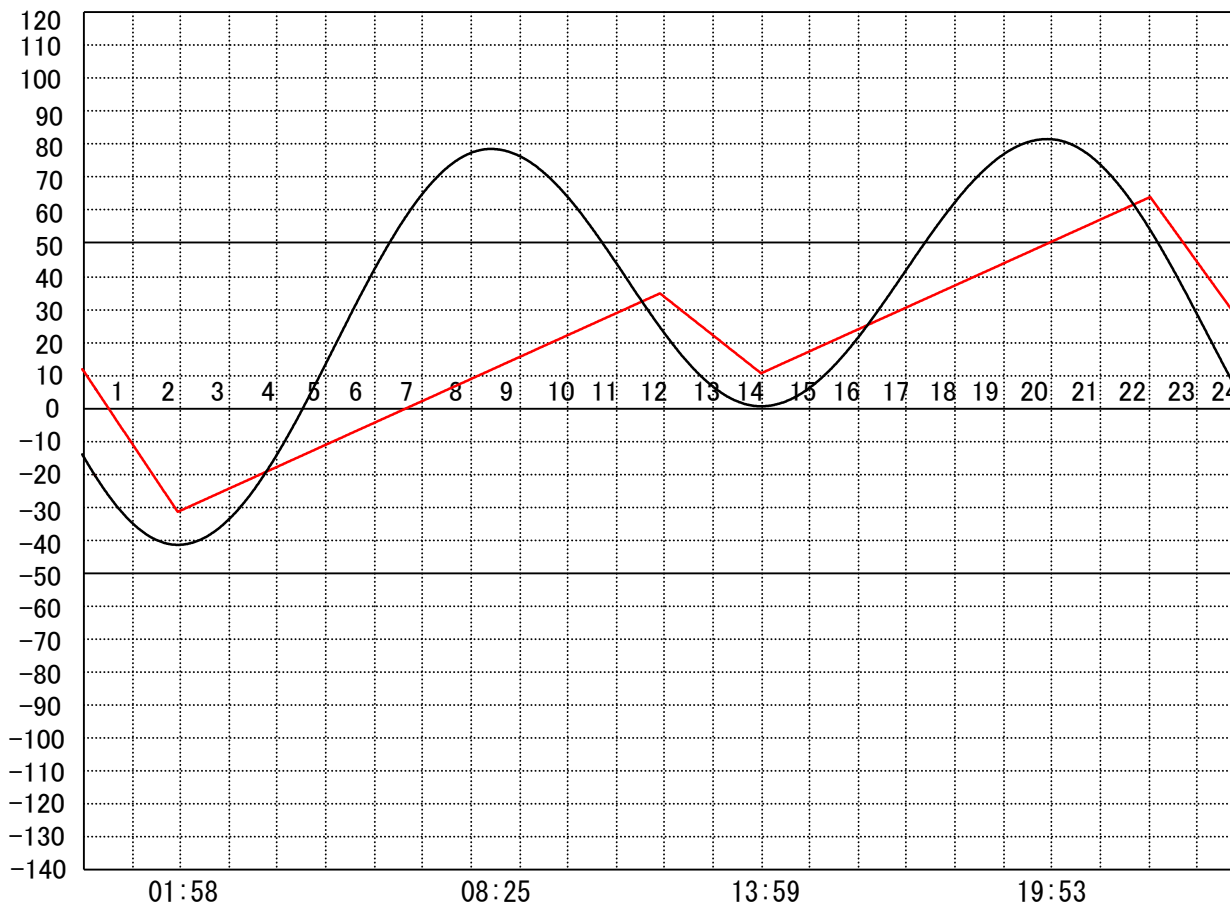
定水位 I T.P cm
 " II T.P cm
 最低水位 T.P cm

【指定門扉】

今切 号
 旧吉 号

【9時概況】

上流水位 T.P cm
 下流水位 T.P cm
 気 温 -
 天 候 -



操作モード
 設定時刻
 設定水位

今切川
 旧吉野川

干満
 09:40 4H

干満
 21:20 5H

管 理 日 報

令和 2年 10月 7日 水 曜 日

【設定水位】

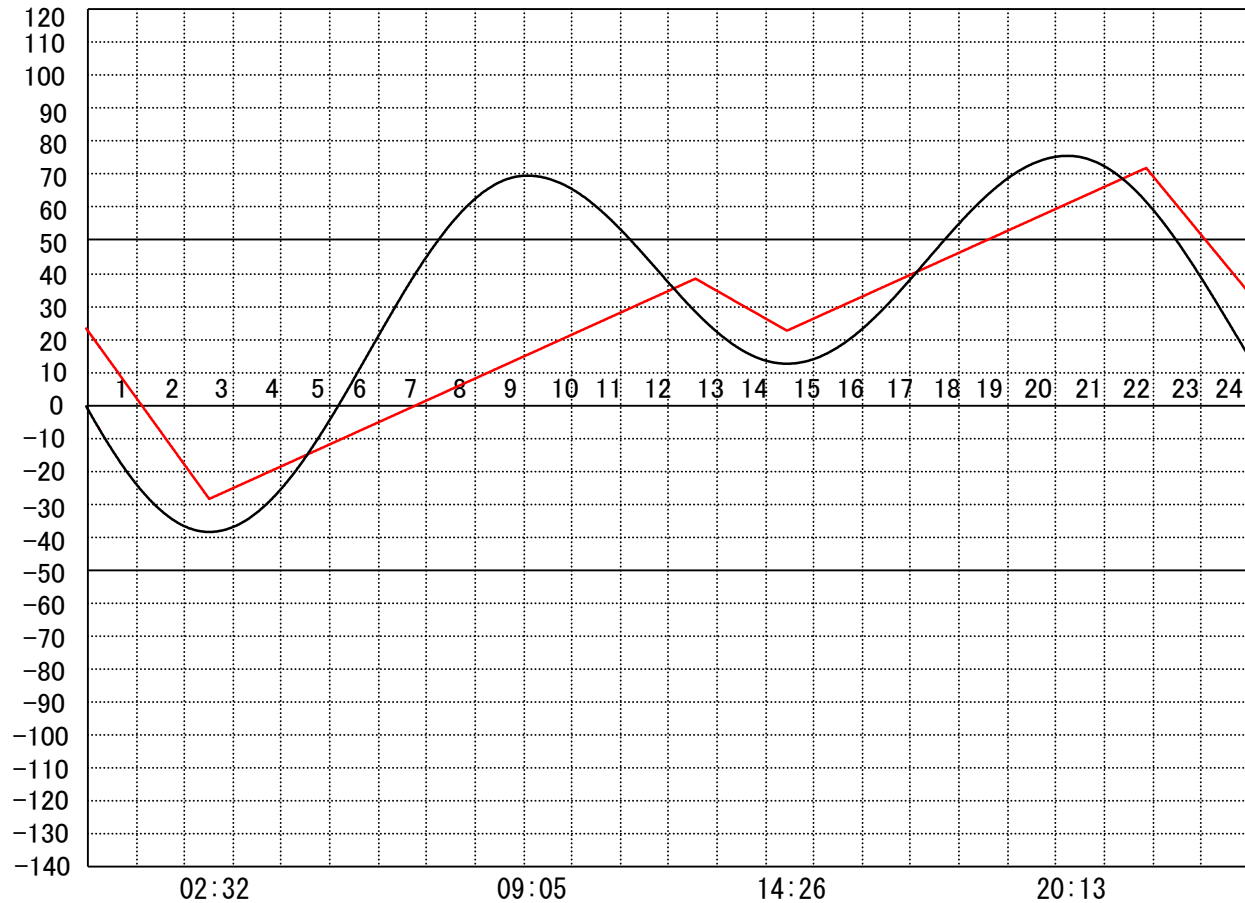
定水位 I T.P cm
 " II T.P cm
 最低水位 T.P cm

【指定門扉】

今切 号
 旧吉 号

【9時概況】

上流水位 T.P cm
 下流水位 T.P cm
 気 温 -
 天 候 -



操 作 モー
 ド 設 定
 時 刻 設
 定 水 位

今 切 川
 旧 吉 野 川

干 満
 20:50 6H

”

管 理 日 報

令和 2年 10月 8日 木 曜 日

【設定水位】

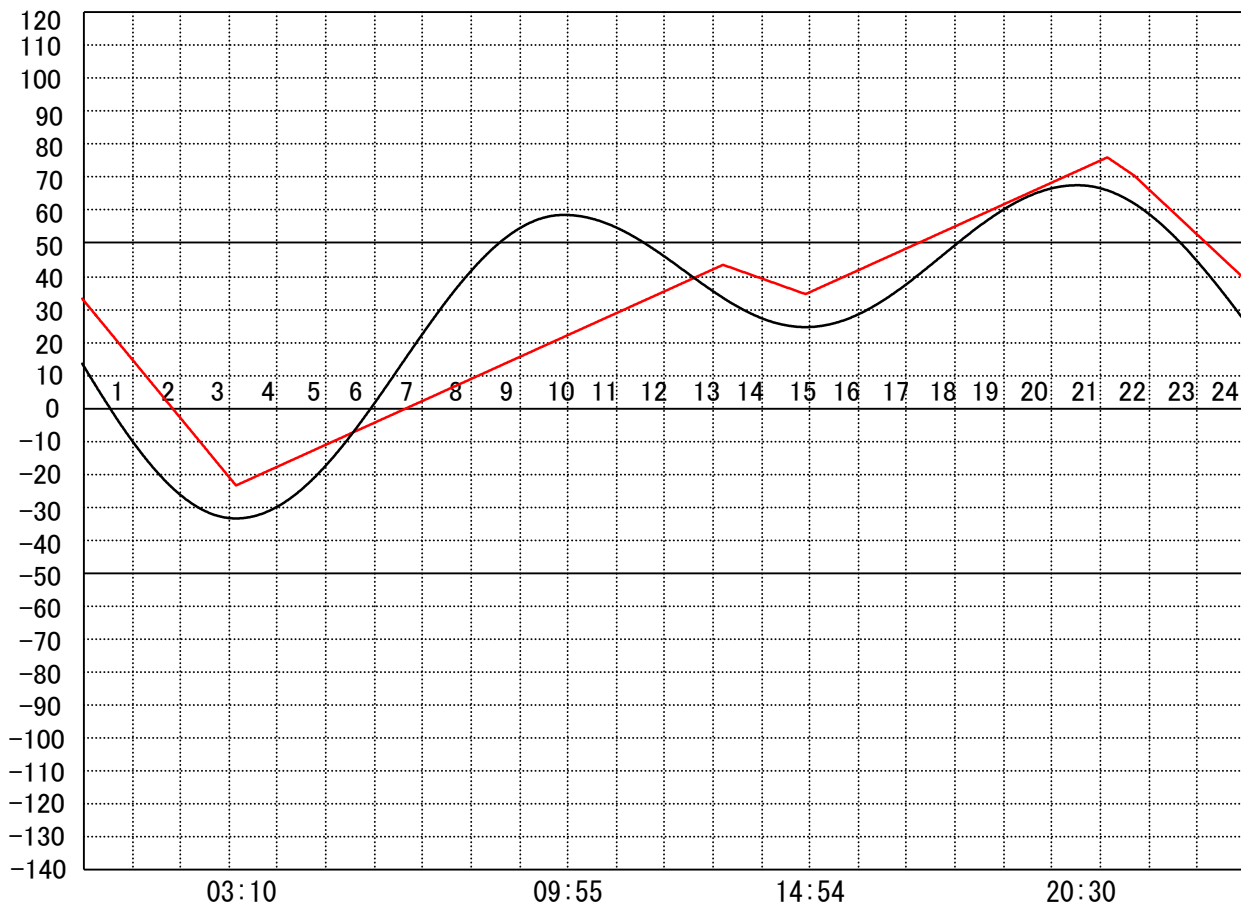
定水位 I T.P cm
 " II T.P cm
 最低水位 T.P cm

【指定門扉】

今切 号
 旧吉 号

【9時概況】

上流水位 T.P cm
 下流水位 T.P cm
 気 温 -
 天 候 -



操 作 モー
 ド 設 定
 時 刻 設
 定 水 位

今 切 川
 旧 吉 野 川

干 満
 21:40 6H

”

管 理 日 報

令和 2年 10月 9日 金 曜 日

【設定水位】

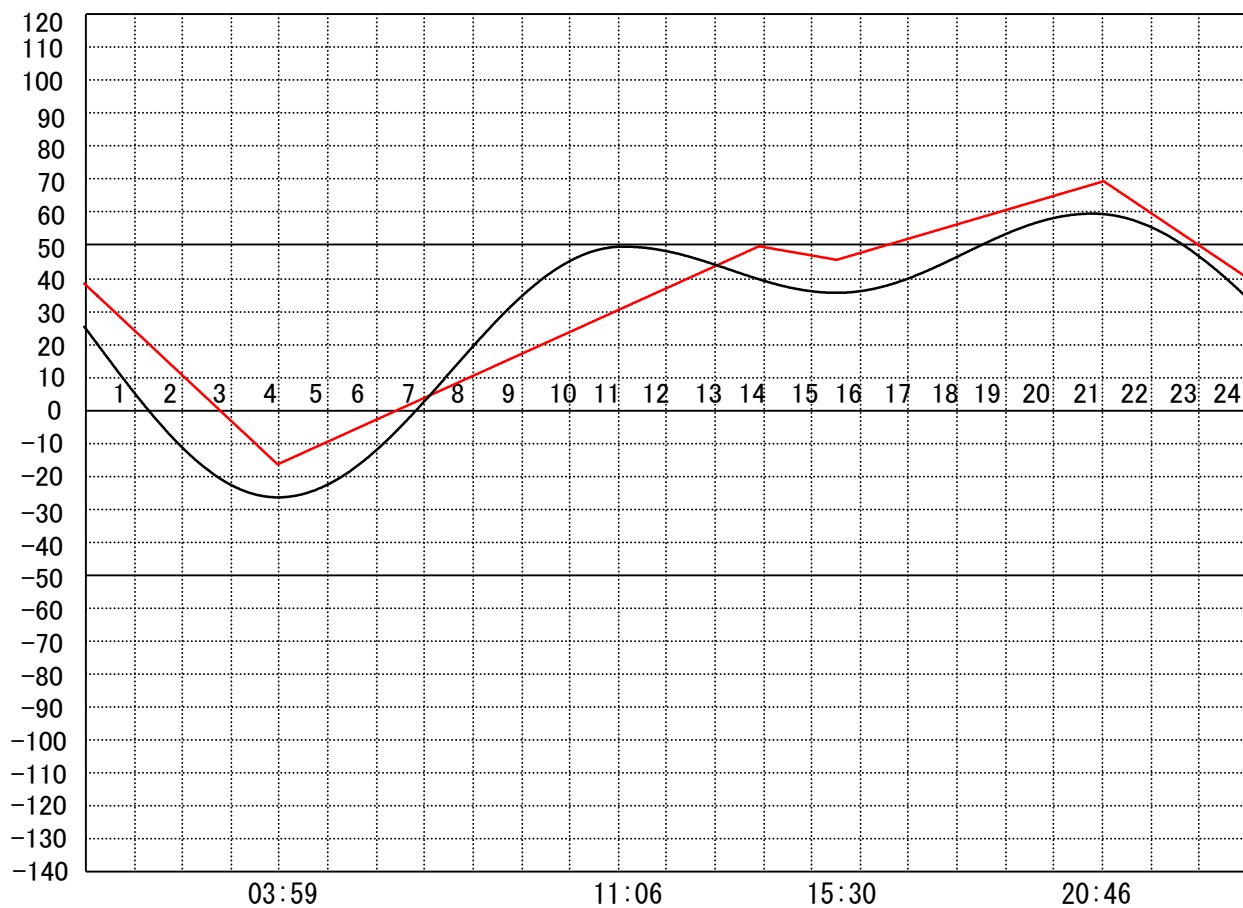
定水位 I T.P cm
 " II T.P cm
 最低水位 T.P cm

【指定門扉】

今切 号
 旧吉 号

【9時概況】

上流水位 T.P cm
 下流水位 T.P cm
 気 温 -
 天 候 -



操作モード
 設定時刻
 設定水位

今切川
 旧吉野川

管 理 日 報

令和 2年 10月 10日 土曜日

【設定水位】

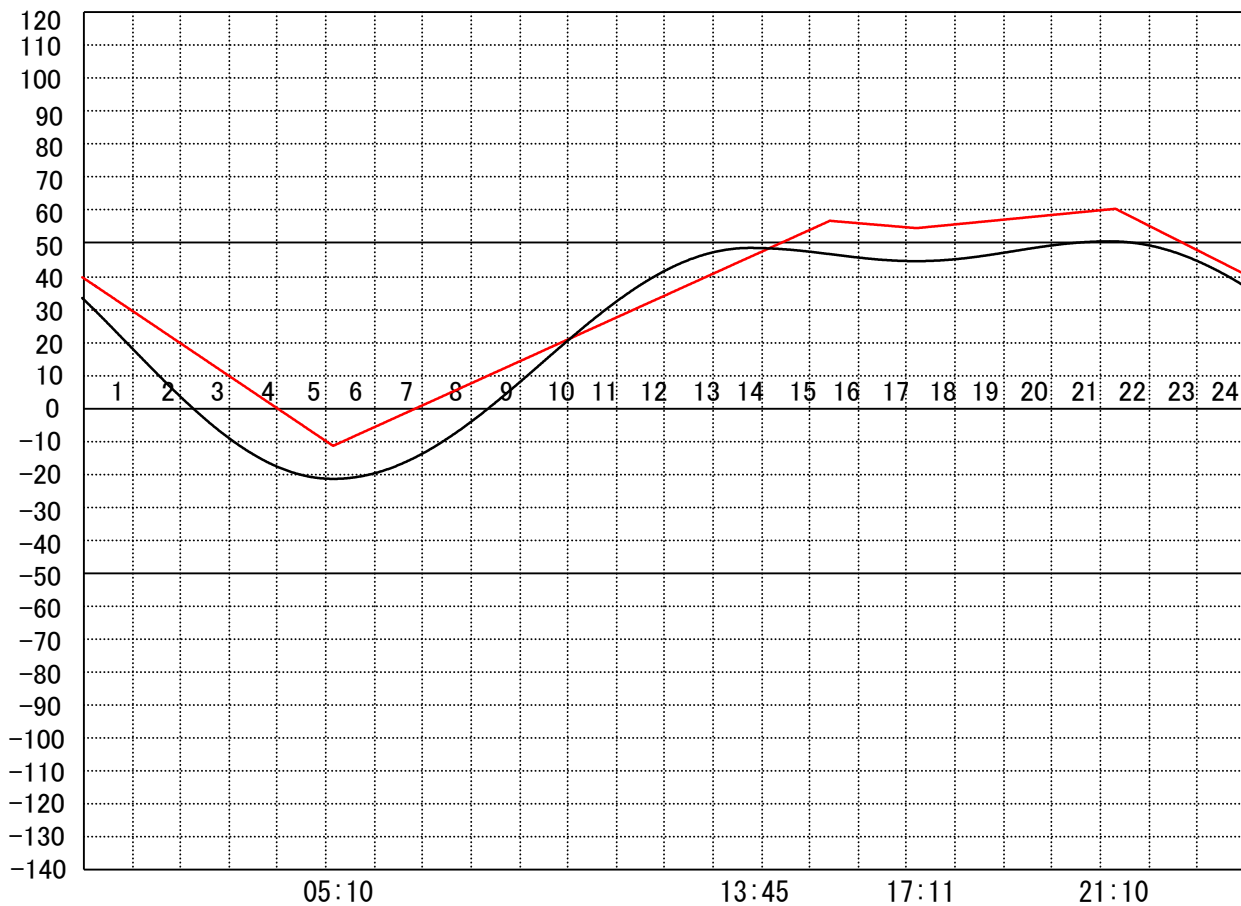
定水位 I T.P cm
 " II T.P cm
 最低水位 T.P cm

【指定門扉】

今切 号
 旧吉 号

【9時概況】

上流水位 T.P cm
 下流水位 T.P cm
 気 温 -
 天 候 -



操作モード設定時刻設定水位	今切川
	旧吉野川

管 理 日 報

令和 2年 10月 11日 日 曜 日

【設定水位】

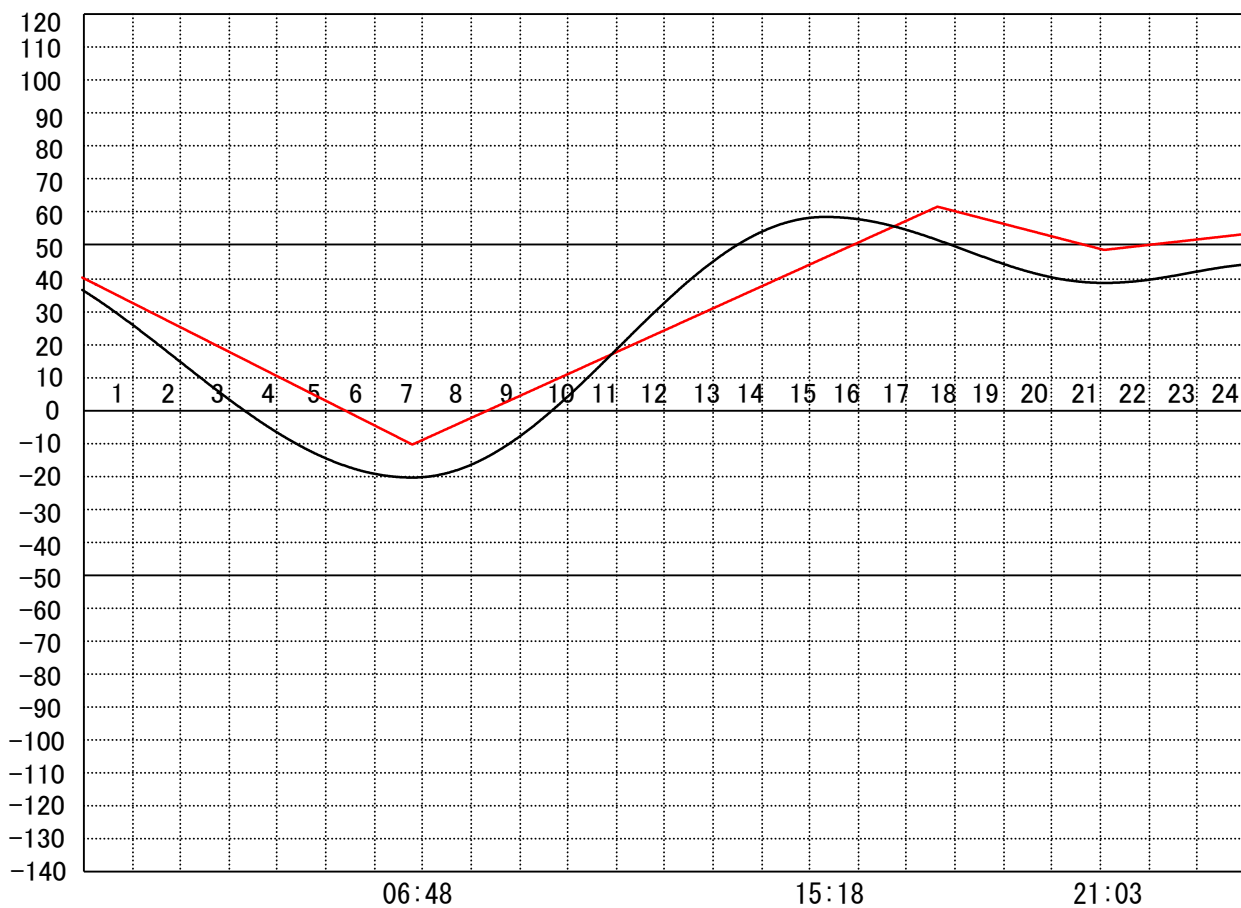
定水位 I T.P cm
 " II T.P cm
 最低水位 T.P cm

【指定門扉】

今切 号
 旧吉 号

【9時概況】

上流水位 T.P cm
 下流水位 T.P cm
 気 温
 天 候



操 作 モー
 ド 設 定
 時 刻 設
 定 水 位

今 切 川
 旧 吉 野 川

管 理 日 報

令和 2年 10月 12日 月 曜日

【設定水位】

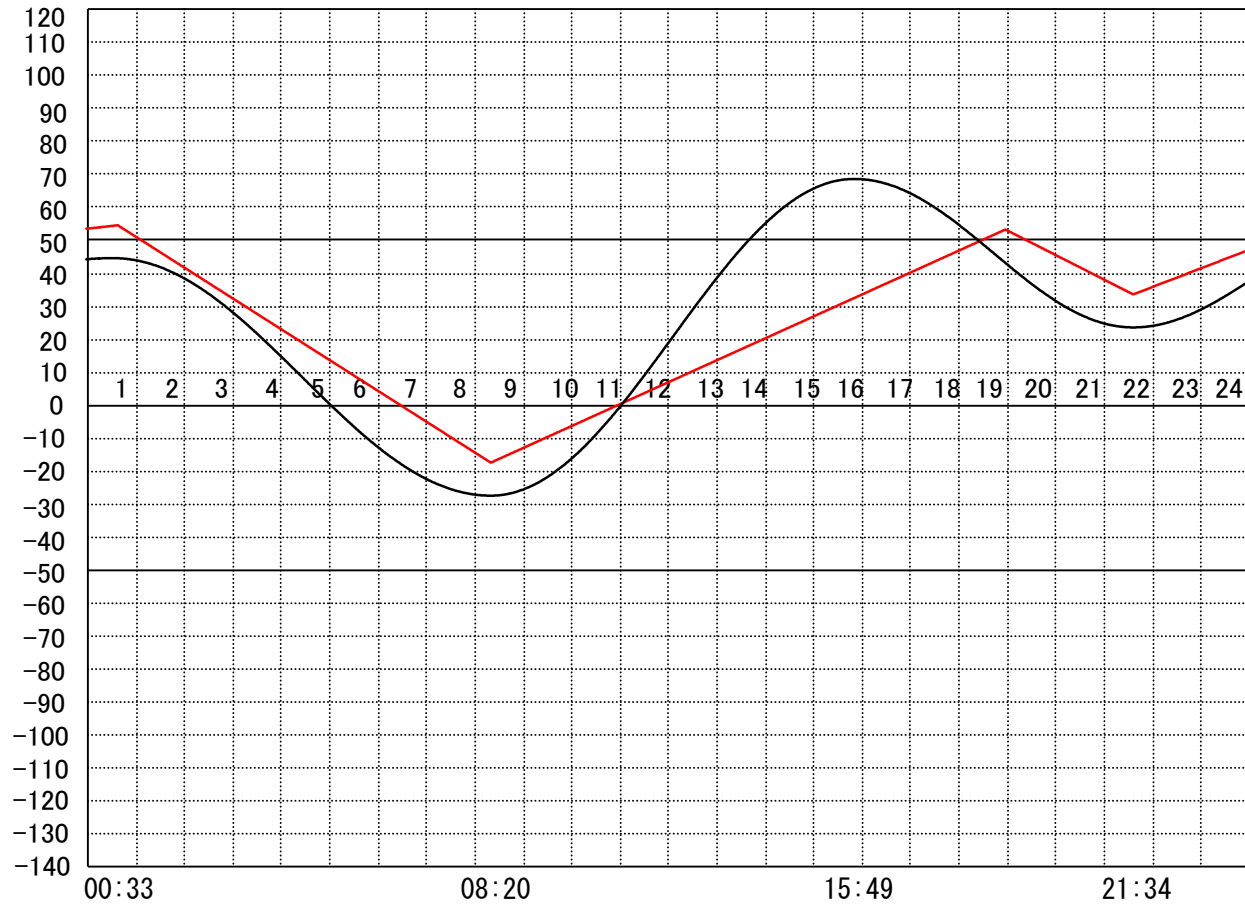
定水位 I T.P cm
 " II T.P cm
 最低水位 T.P cm

【指定門扉】

今切 号
 旧吉 号

【9時概況】

上流水位 T.P cm
 下流水位 T.P cm
 気 温
 天 候



操作モード
 設定時刻
 設定水位

今切川
 旧吉野川

管 理 日 報

令和 2年 10月 13日 火 曜 日

【設定水位】

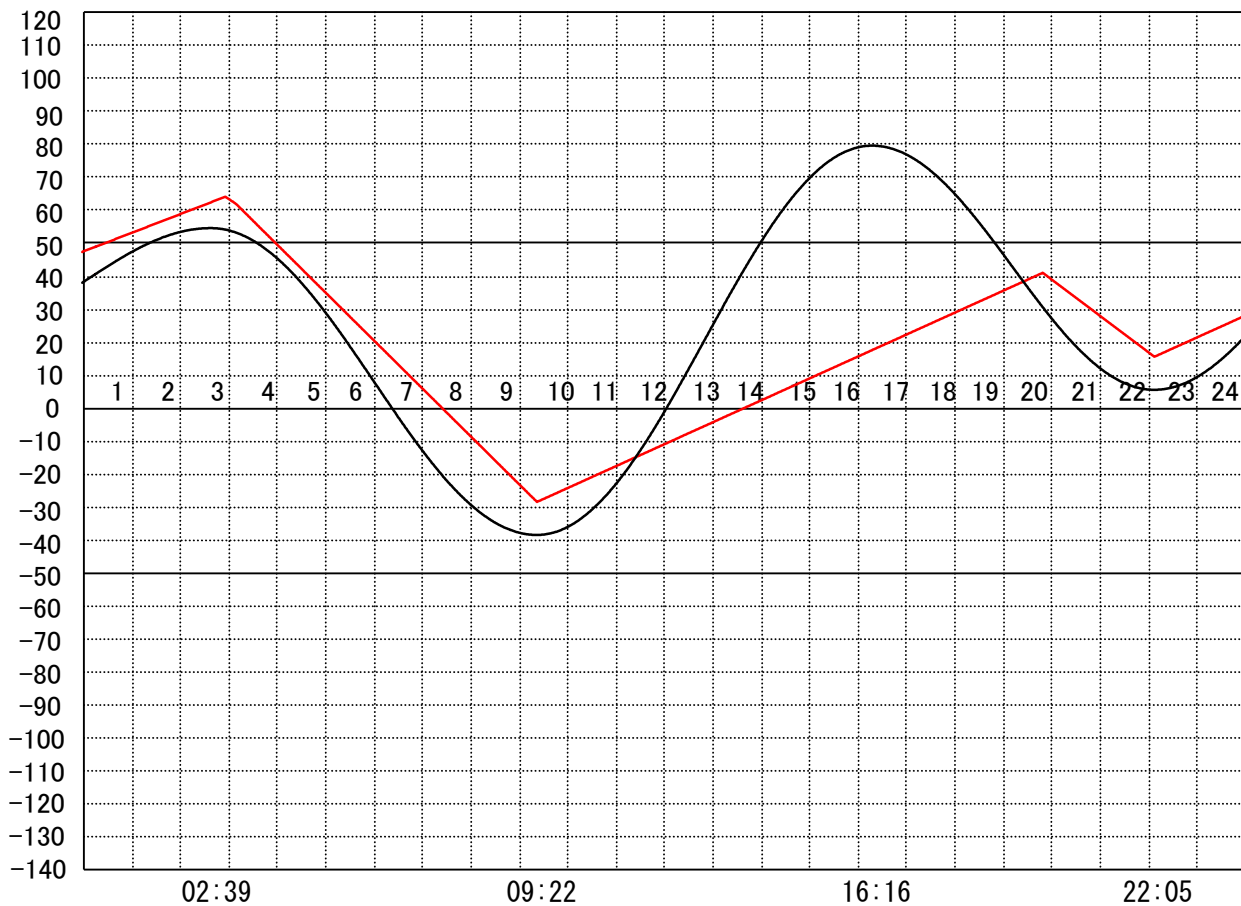
定水位 I T.P cm
 " II T.P cm
 最低水位 T.P cm

【指定門扉】

今切 号
 旧吉 号

【9時概況】

上流水位 T.P cm
 下流水位 T.P cm
 気 温 -
 天 候 -



操作モード 設定時刻 設定水位	今切川	干満 03:10 6H	干満 16:50 5H	
	旧吉野川	"	"	

管 理 日 報

令和 2年 10月 14日 水曜日

【設定水位】

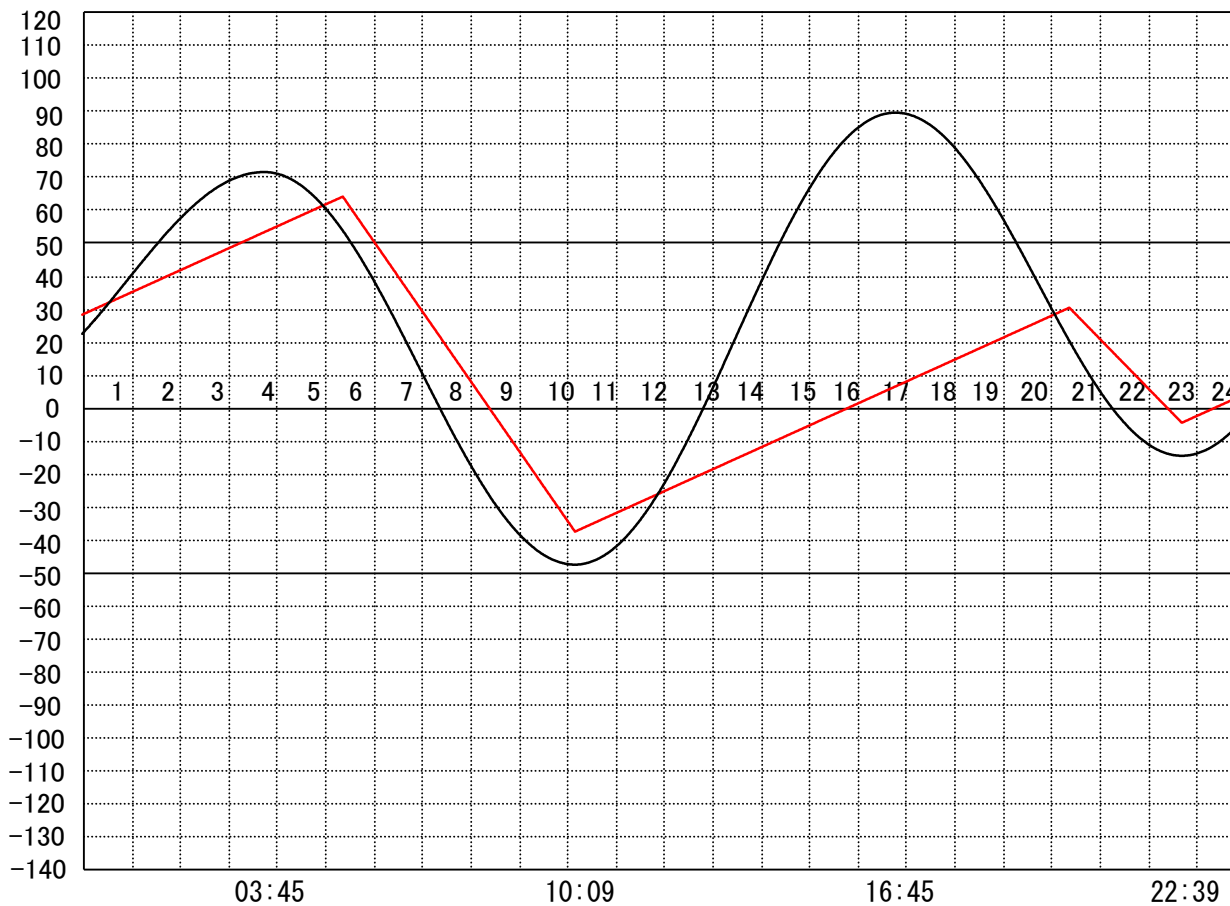
定水位 I T.P cm
 " II T.P cm
 最低水位 T.P cm

【指定門扉】

今切 号
 旧吉 号

【9時概況】

上流水位 T.P cm
 下流水位 T.P cm
 気 温 -
 天 候 -



操作モード 設定時刻 設定水位	今切川		干満 04:50 5H		干満 17:20 5H	
	旧吉野川		"		"	

管 理 日 報

令和 2年 10月 15日 木曜日

【設定水位】

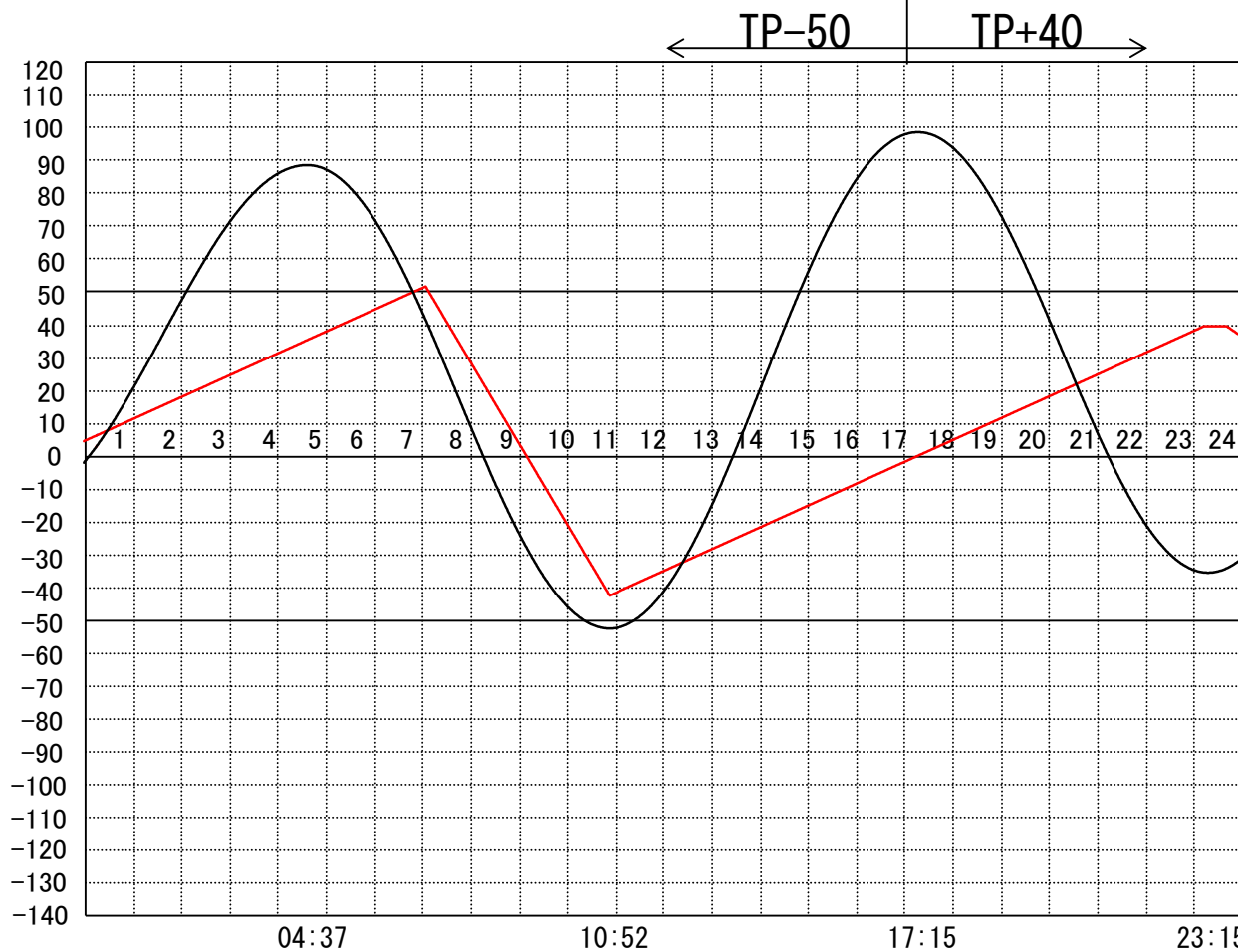
定水位 I T.P cm
 " II T.P cm
 最低水位 T.P cm

【指定門扉】

今切 号
 旧吉 号

【9時概況】

上流水位 T.P cm
 下流水位 T.P cm
 気 温 -
 天 候 -



操作モード
 設定時刻
 設定水位

今切川	干満 05:40 5H	定水位 (II) 23:30 TP+20	
旧吉野川	"	"	

管 理 日 報

令和 2年 10月 16日 金 曜 日

【設定水位】

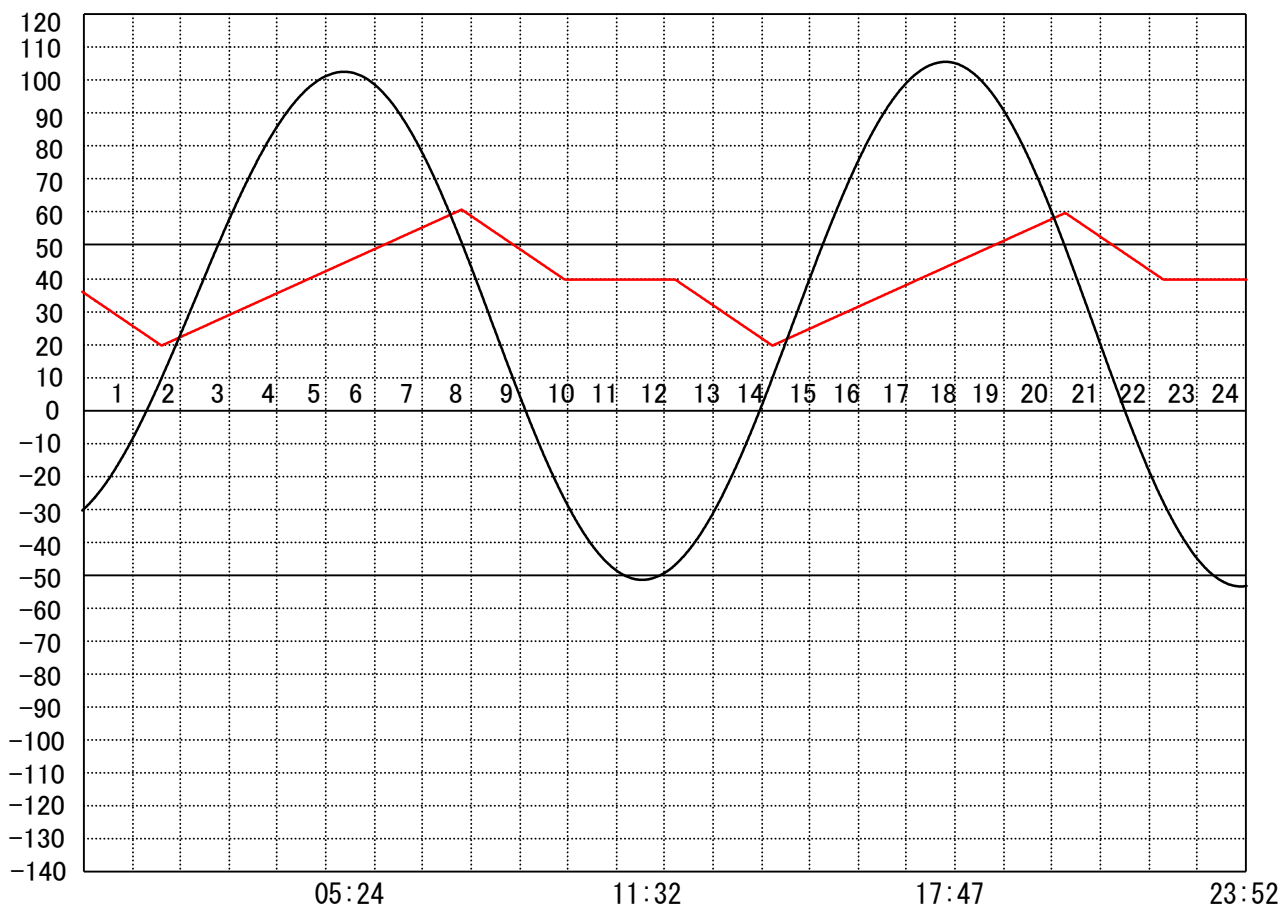
定水位 I T.P cm
 " II T.P cm
 最低水位 T.P cm

【指定門扉】

今切 号
 旧吉 号

【9時概況】

上流水位 T.P cm
 下流水位 T.P cm
 気 温 -
 天 候 -



操 作 モー
 ド 設 定
 時 刻 設
 定 水 位

今 切 川
 旧 吉 野 川

定水位 (Ⅱ)
 12:10 TP+20

"

管 理 日 報

令和 2年 10月 17日 土曜日

【設定水位】

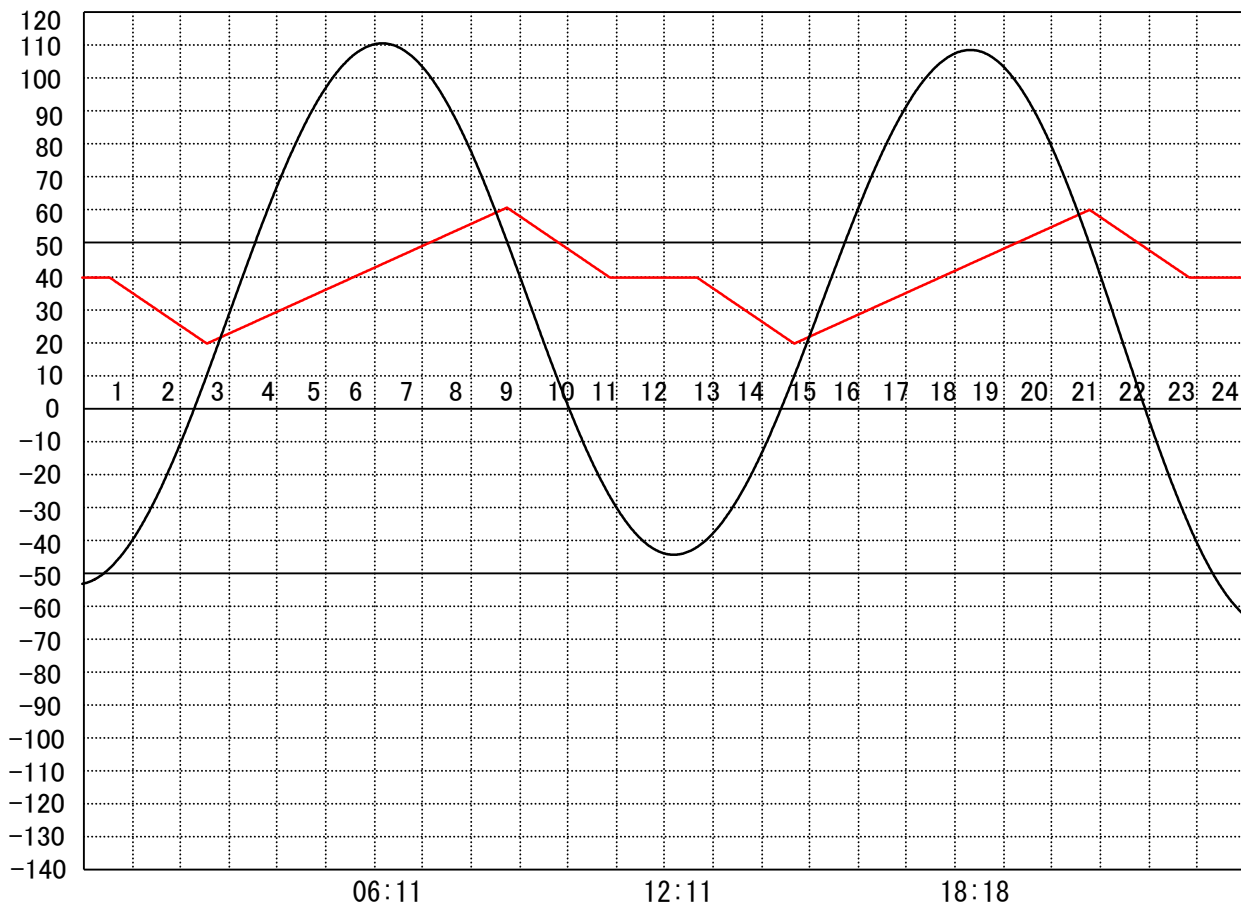
定水位 I T.P cm
 " II T.P cm
 最低水位 T.P cm

【指定門扉】

今切 号
 旧吉 号

【9時概況】

上流水位 T.P cm
 下流水位 T.P cm
 気 温
 天 候



操作モード 設定時刻 設定水位	今切川	定水位 (Ⅱ) 00:30 TP+20	定水位 (Ⅱ) 12:40 TP+20
	旧吉野川	"	"

管 理 日 報

令和 2年 10月 18日 日 曜 日

【設定水位】

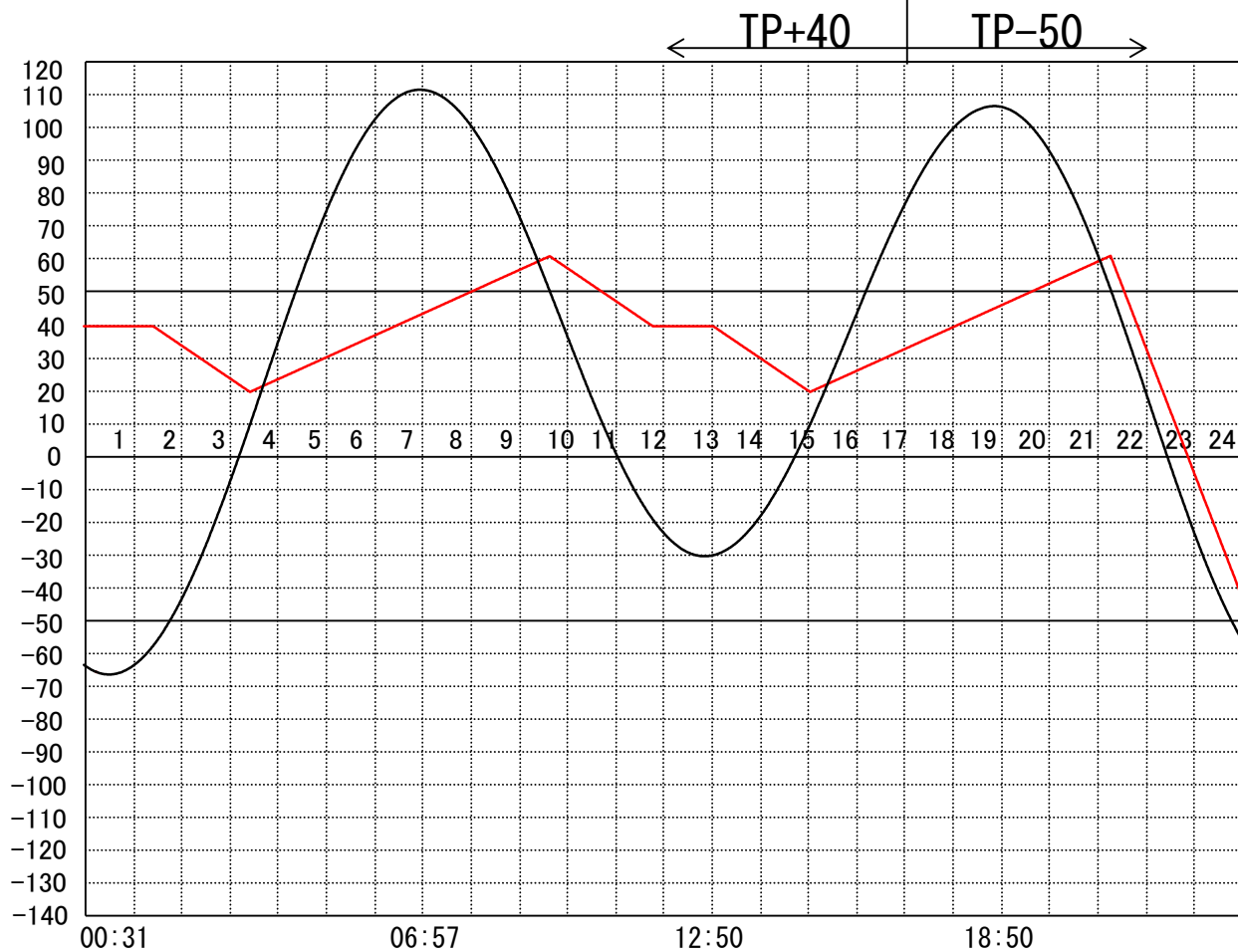
定水位 I T.P cm
 " II T.P cm
 最低水位 T.P cm

【指定門扉】

今切 号
 旧吉 号

【9時概況】

上流水位 T.P cm
 下流水位 T.P cm
 気 温
 天 候



操 作 モー
 ド 設 定
 時 刻 設
 定 水 位

今 切 川
 旧 吉 野 川

定水位 (Ⅱ)
 01:20 TP+20

定水位 (Ⅱ)
 13:00 TP+20

干満
 20:00 5H

管 理 日 報

令和 2年 10月 19日 月 曜 日

【設定水位】

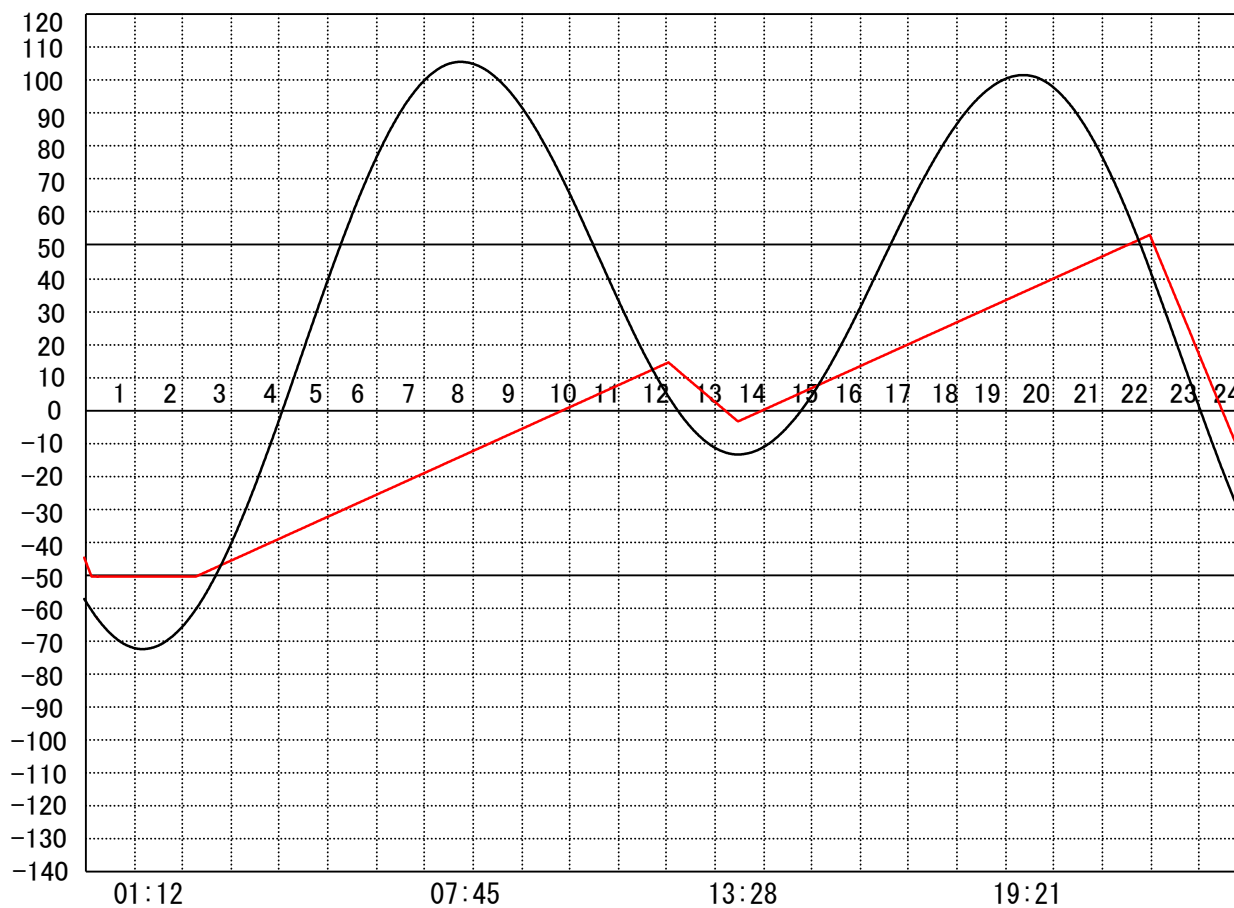
定水位 I T.P cm
 " II T.P cm
 最低水位 T.P cm

【指定門扉】

今切 号
 旧吉 号

【9時概況】

上流水位 T.P cm
 下流水位 T.P cm
 気 温 -
 天 候 -



操 作 モー
 ド 設 定
 時 刻 設
 定 水 位

今 切 川
 旧 吉 野 川

干満
 09:10 4H

干満
 20:40 5H

管 理 日 報

令和 2年 10月 20日 火 曜 日

【設定水位】

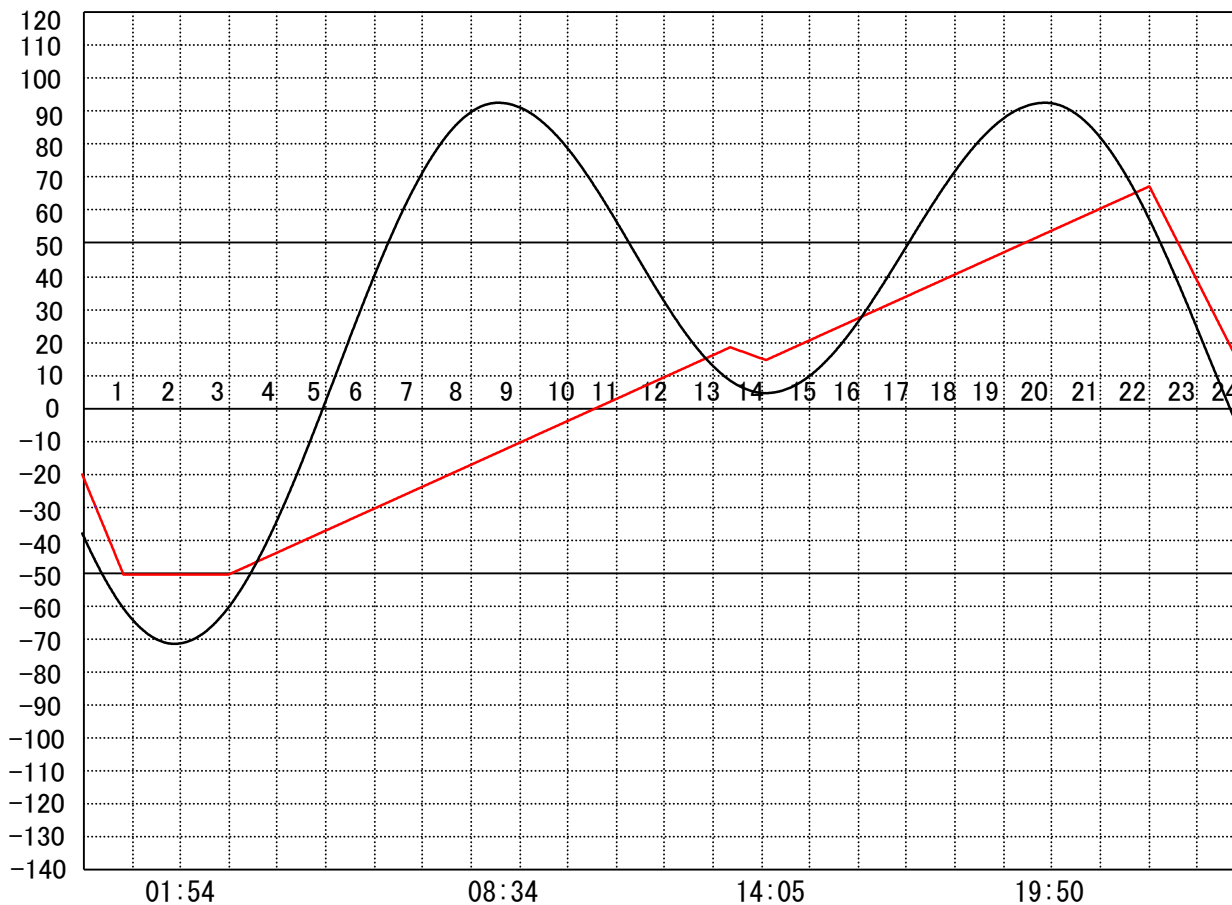
定水位 I T.P cm
 " II T.P cm
 最低水位 T.P cm

【指定門扉】

今切 号
 旧吉 号

【9時概況】

上流水位 T.P cm
 下流水位 T.P cm
 気 温 -
 天 候 -



操作モード
 設定時刻
 設定水位

今切川
 旧吉野川

干満
 20:20 6H
 "

管 理 日 報

令和 2年 10月 21日 水曜日

【設定水位】

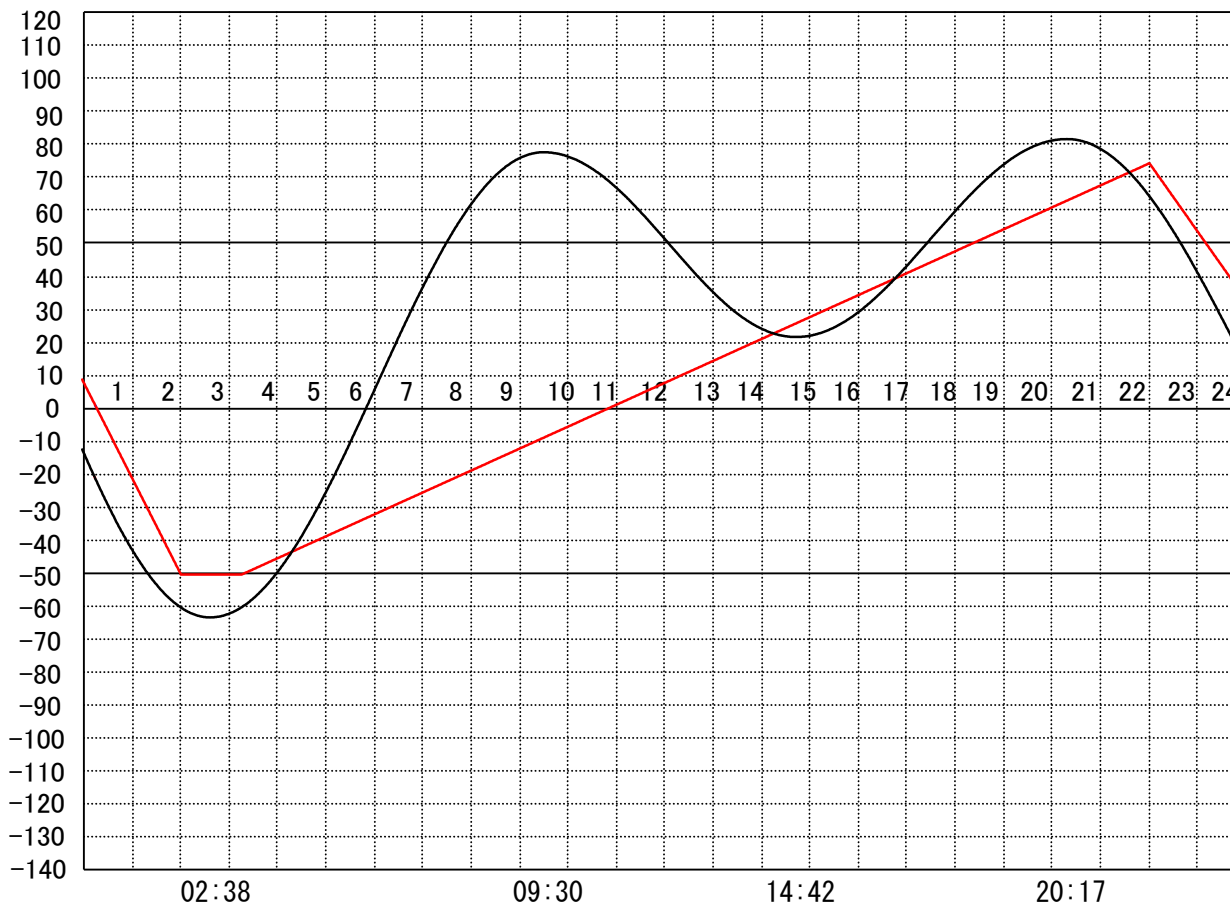
定水位 I T.P cm
 " II T.P cm
 最低水位 T.P cm

【指定門扉】

今切 号
 旧吉 号

【9時概況】

上流水位 T.P cm
 下流水位 T.P cm
 気 温
 天 候



操作モード
 設定時刻
 設定水位

今切川
 旧吉野川

干満
 21:10 6H
 "

管 理 日 報

令和 2年 10月 22日 木曜日

【設定水位】

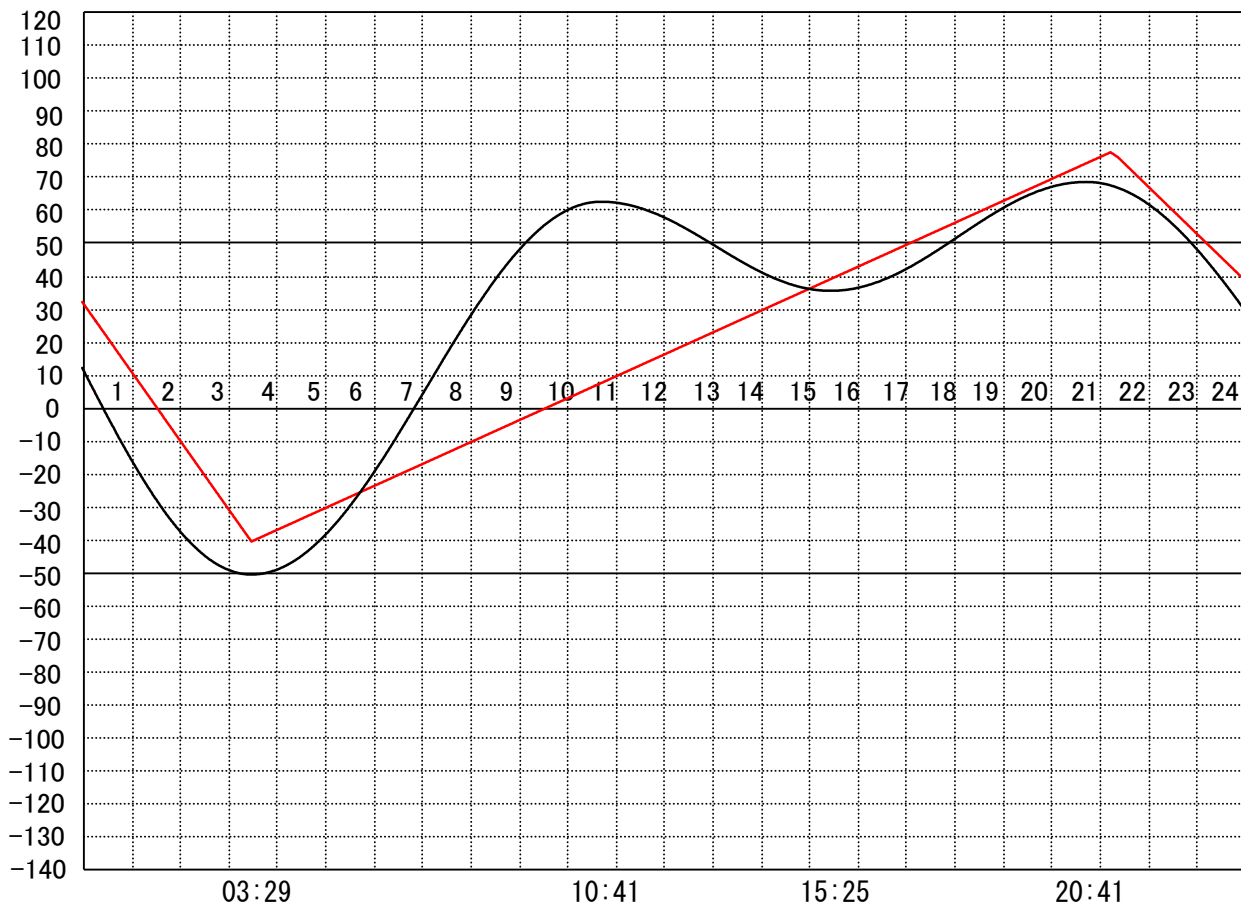
定水位 I T.P cm
 " II T.P cm
 最低水位 T.P cm

【指定門扉】

今切 号
 旧吉 号

【9時概況】

上流水位 T.P cm
 下流水位 T.P cm
 気 温 -
 天 候 -



操作モード
 設定時刻
 設定水位

今切川
 旧吉野川

干満
 21:20 7H

管 理 日 報

令和 2年 10月 23日 金 曜 日

【設定水位】

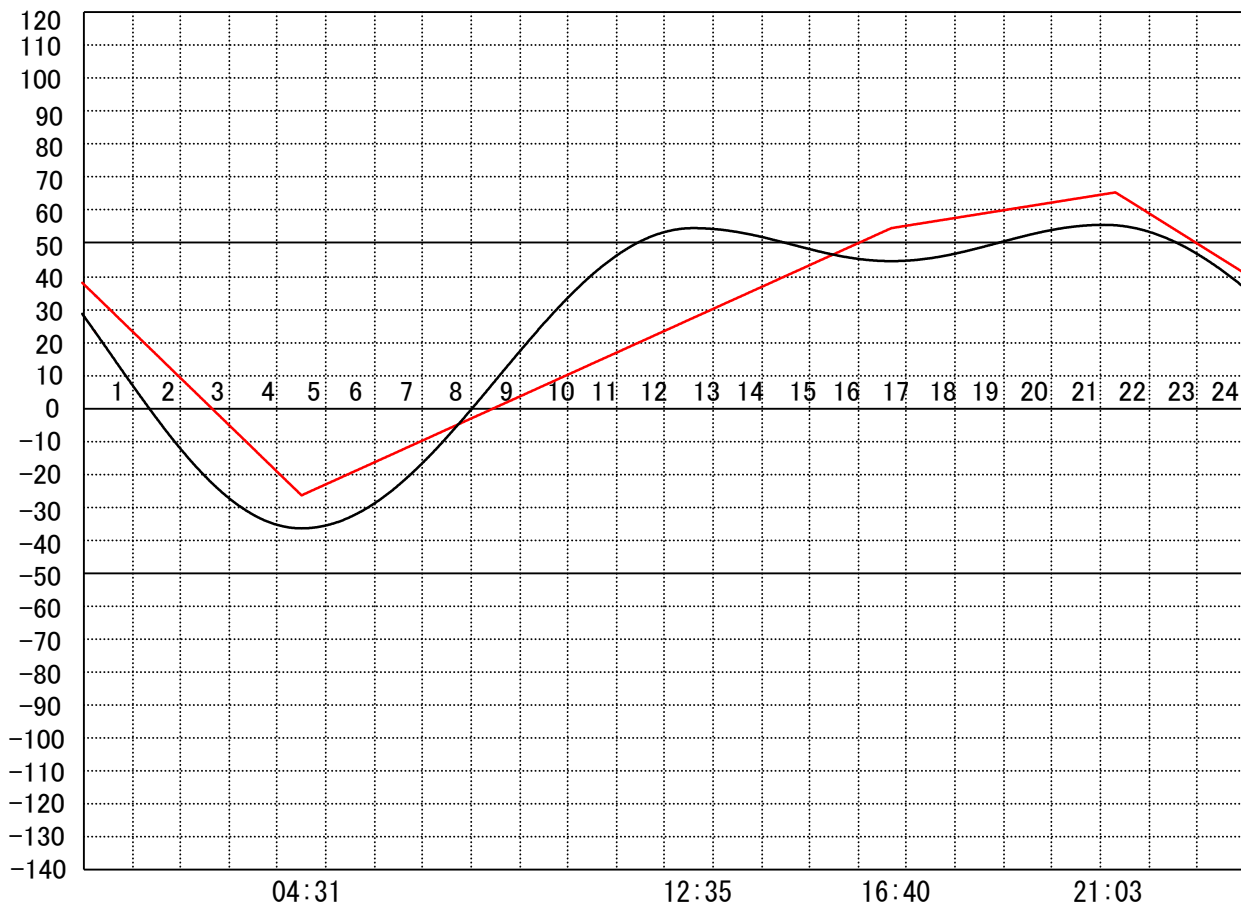
定水位 I T.P cm
 " II T.P cm
 最低水位 T.P cm

【指定門扉】

今切 号
 旧吉 号

【9時概況】

上流水位 T.P cm
 下流水位 T.P cm
 気 温 -
 天 候 -



操 作 モー
 ド 設 定
 時 刻 設
 定 水 位

今 切 川
 旧 吉 野 川

管 理 日 報

令和 2年 10月 24日 土曜日

【設定水位】

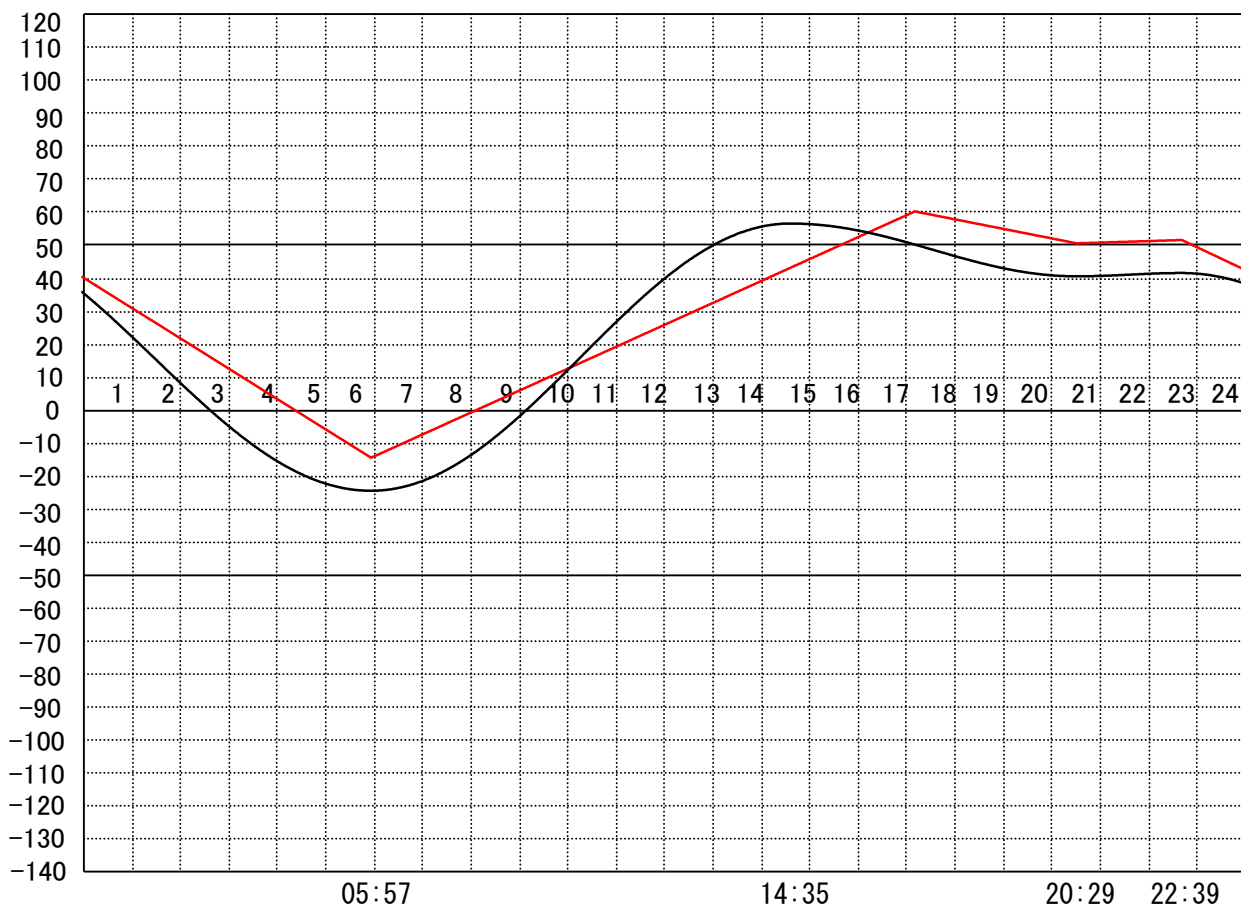
定水位 I T.P cm
 " II T.P cm
 最低水位 T.P cm

【指定門扉】

今切 号
 旧吉 号

【9時概況】

上流水位 T.P cm
 下流水位 T.P cm
 気 温
 天 候



操作モード
 設定時刻
 設定水位

今切川
 旧吉野川

管 理 日 報

令和 2年 10月 25日 日 曜 日

【設定水位】

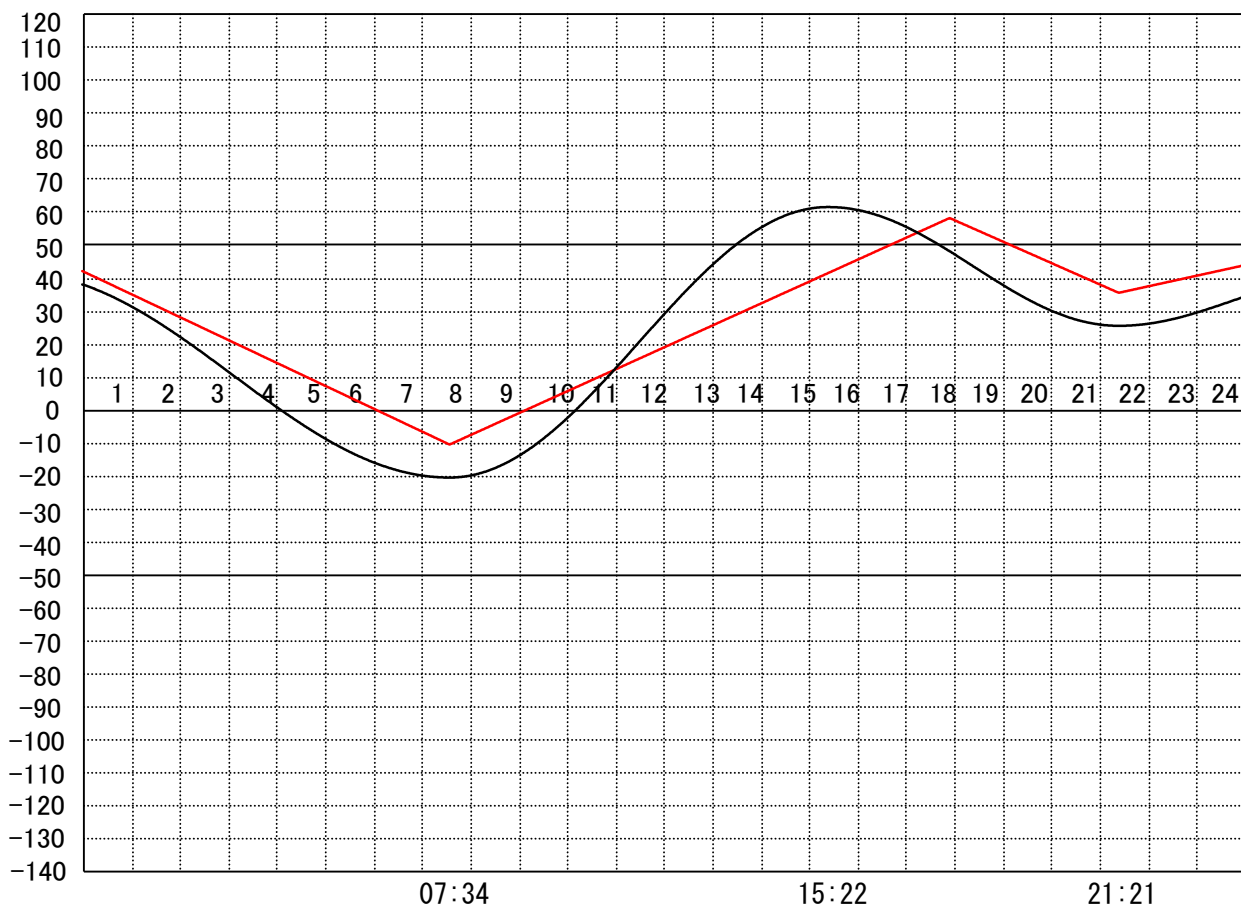
定水位 I T.P cm
 " II T.P cm
 最低水位 T.P cm

【指定門扉】

今切 号
 旧吉 号

【9時概況】

上流水位 T.P cm
 下流水位 T.P cm
 気 温
 天 候



操 作 モー
 ド 設 定
 時 刻 設
 定 水 位

今 切 川
 旧 吉 野 川

管 理 日 報

令和 2年 10月 26日 月 曜日

【設定水位】

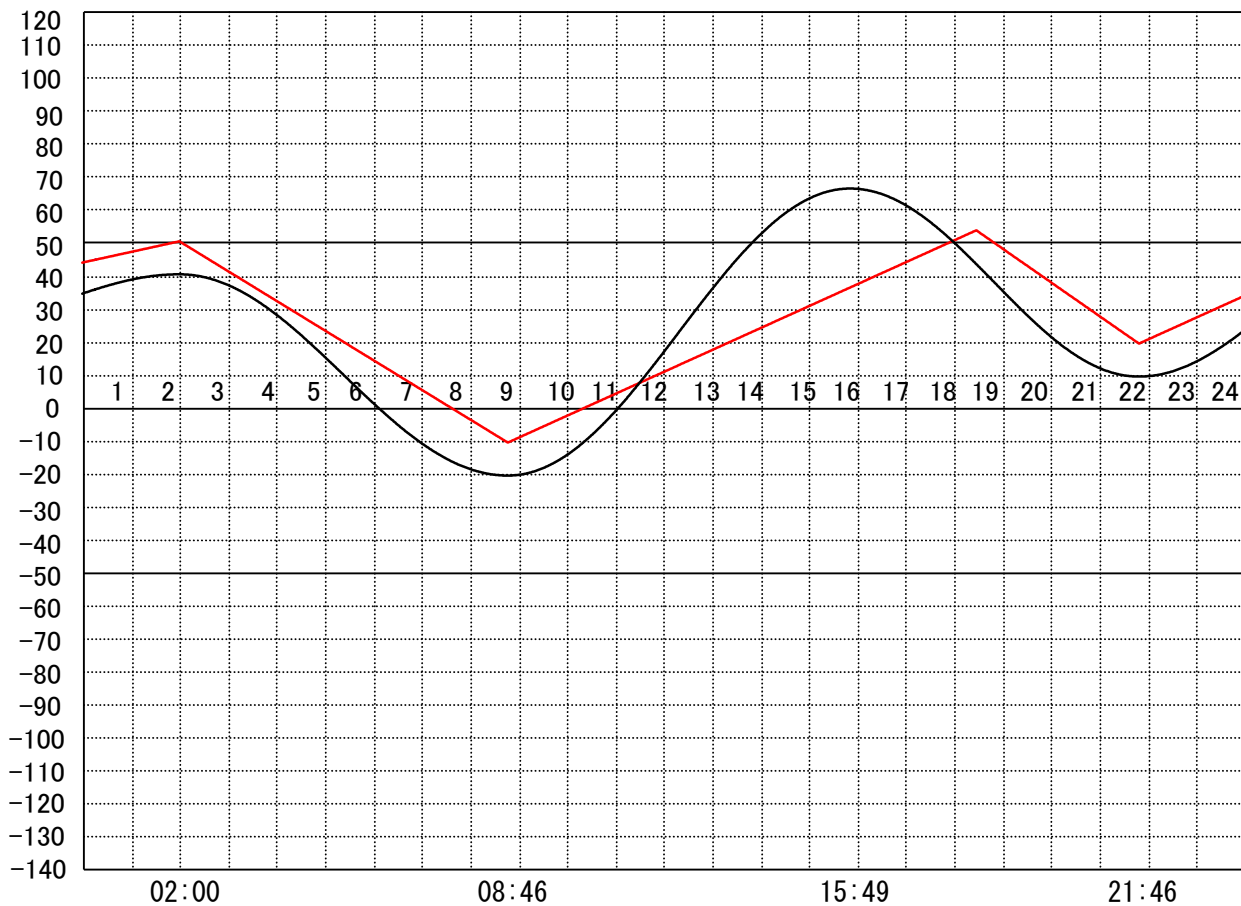
定水位 I T.P cm
 " II T.P cm
 最低水位 T.P cm

【指定門扉】

今切 号
 旧吉 号

【9時概況】

上流水位 T.P cm
 下流水位 T.P cm
 気 温 -
 天 候 -



操作モード
 設定時刻
 設定水位

今切川
 旧吉野川

干満
 16:30 5H

''

管 理 日 報

令和 2年 10月 27日 火 曜 日

【設定水位】

定水位 I T.P cm
 " II T.P cm
 最低水位 T.P cm

【指定門扉】

今切 号
 旧吉 号

【9時概況】

上流水位 T.P cm
 下流水位 T.P cm
 気 温 -
 天 候 -



操作モード
 設定時刻
 設定水位

今切川	干満 04:20 5H	干満 17:00 5H
旧吉野川	"	"

管 理 日 報

令和 2年 10月 28日 水曜日

【設定水位】

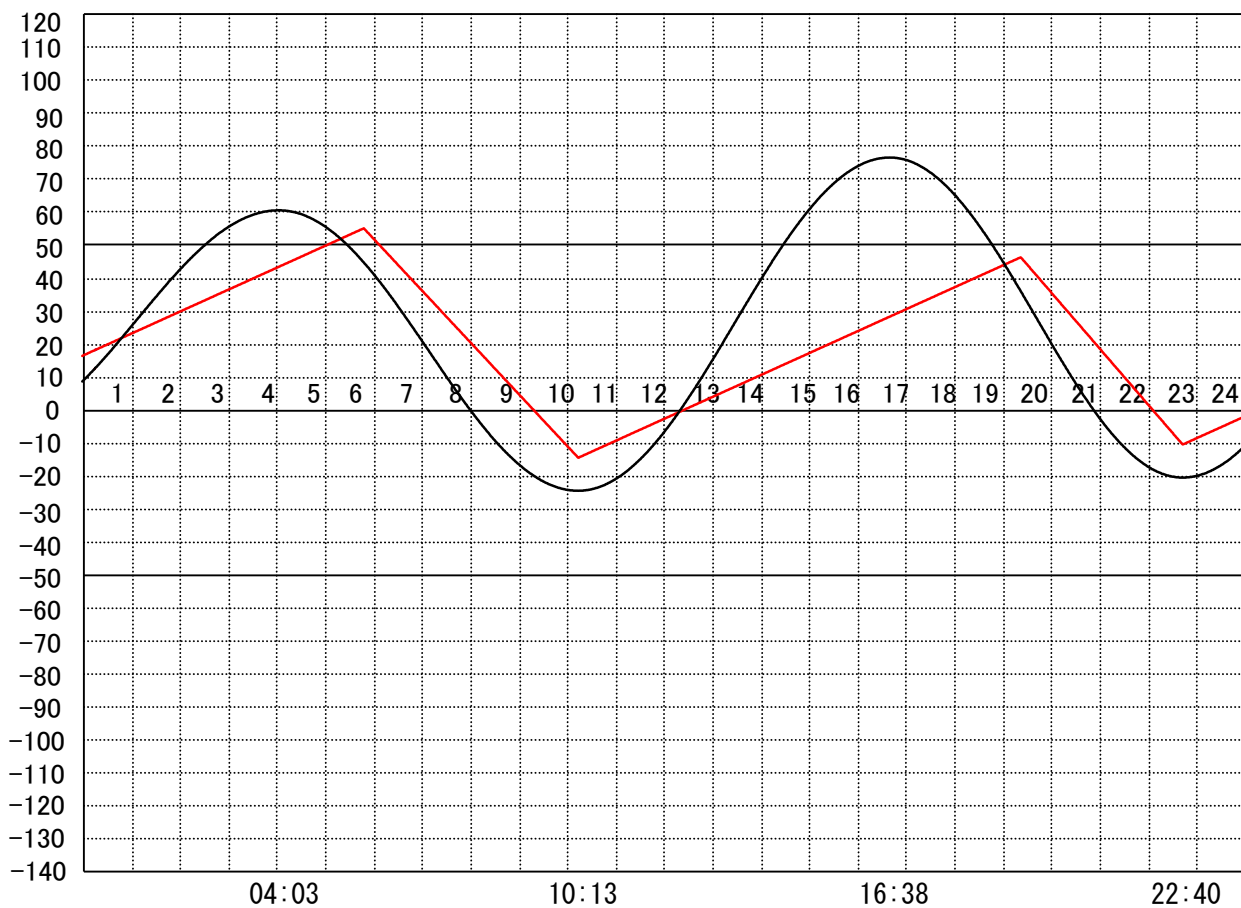
定水位 I T.P cm
 " II T.P cm
 最低水位 T.P cm

【指定門扉】

今切 号
 旧吉 号

【9時概況】

上流水位 T.P cm
 下流水位 T.P cm
 気 温 -
 天 候 -



操作モード
 設定時刻
 設定水位

今切川	干満 05:00 5H	干満 17:20 5H
旧吉野川	"	"

管 理 日 報

令和 2年 10月 29日 木曜日

【設定水位】

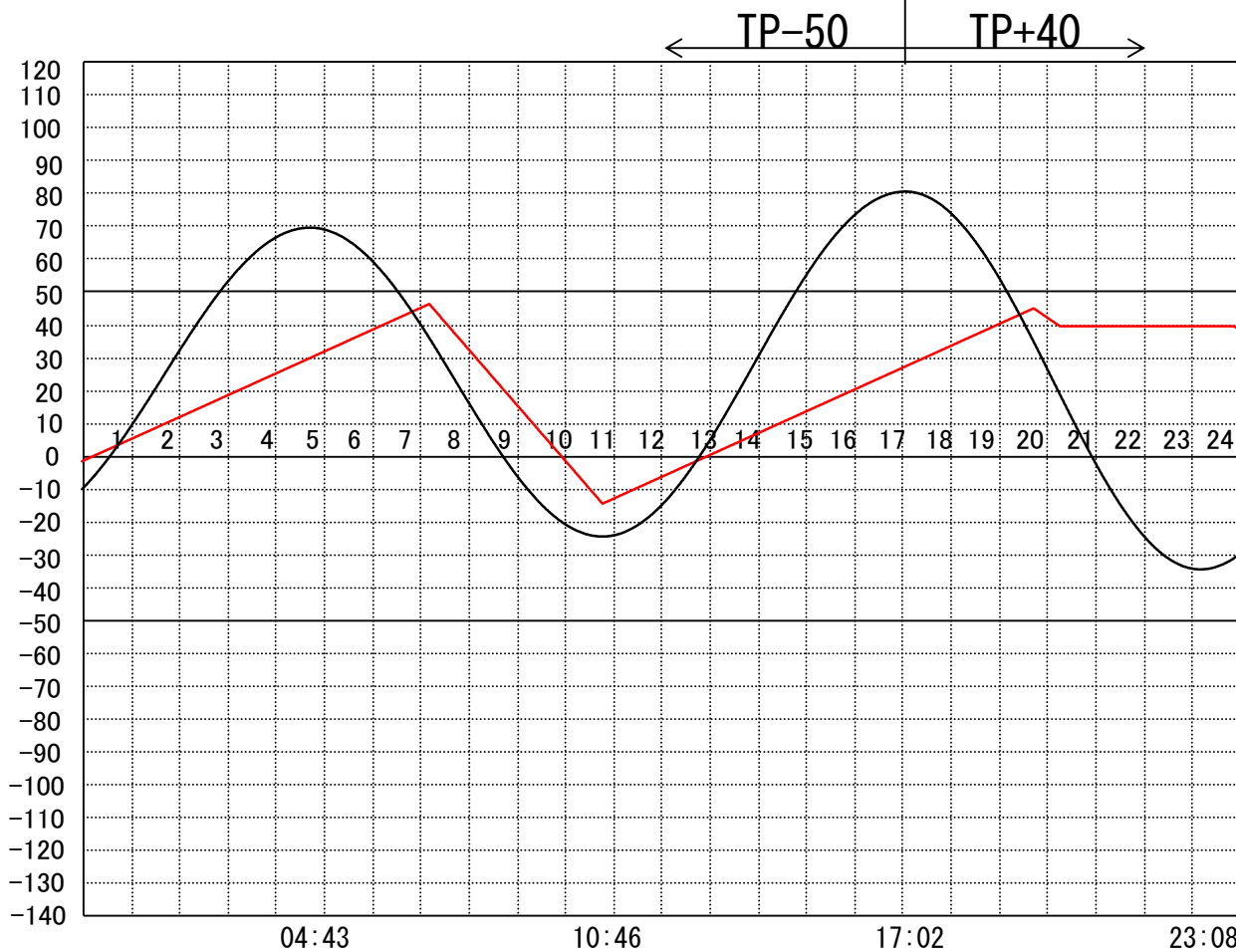
定水位 I T.P cm
 " II T.P cm
 最低水位 T.P cm

【指定門扉】

今切 号
 旧吉 号

【9時概況】

上流水位 T.P cm
 下流水位 T.P cm
 気 温
 天 候



操作モード
 設定時刻
 設定水位

今切川	干満 05:30 5H	定水位 (Ⅱ) 23:50 TP+20
旧吉野川	"	"

管 理 日 報

令和 2年 10月 30日 金 曜 日

【設定水位】

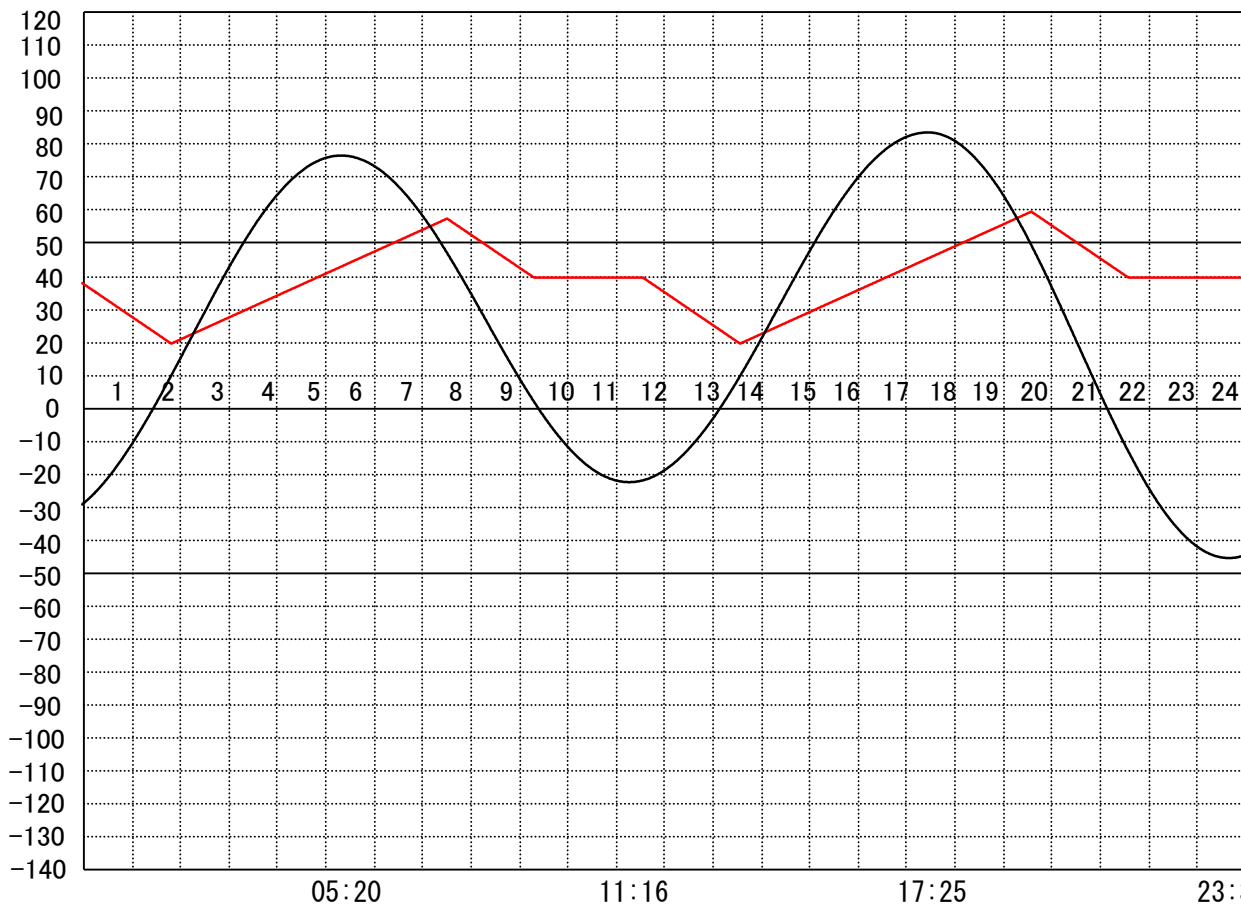
定水位 I T.P cm
 " II T.P cm
 最低水位 T.P cm

【指定門扉】

今切 号
 旧吉 号

【9時概況】

上流水位 T.P cm
 下流水位 T.P cm
 気 温 -
 天 候 -



操作モード 設定時刻 設定水位	今切川			定水位 (Ⅱ) 11:30 TP+20
	旧吉野川			"

管 理 日 報

令和 2年 10月 31日 土曜日

【設定水位】

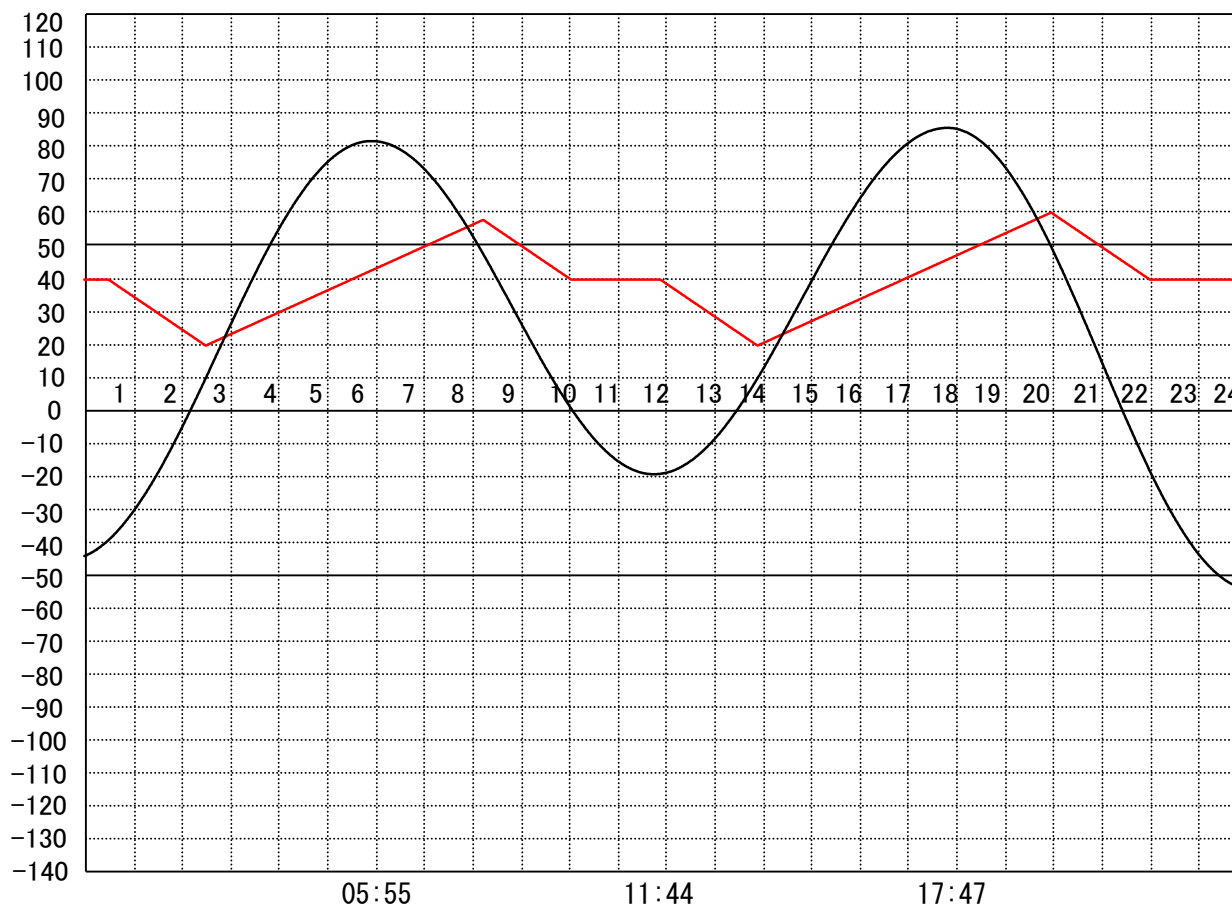
定水位 I T.P cm
 " II T.P cm
 最低水位 T.P cm

【指定門扉】

今切 号
 旧吉 号

【9時概況】

上流水位 T.P cm
 下流水位 T.P cm
 気 温 -
 天 候 -



操作モード 設定時刻 設定水位	今切川	定水位 (Ⅱ) 00:30 TP+20	定水位 (Ⅱ) 11:50 TP+20
	旧吉野川	"	"