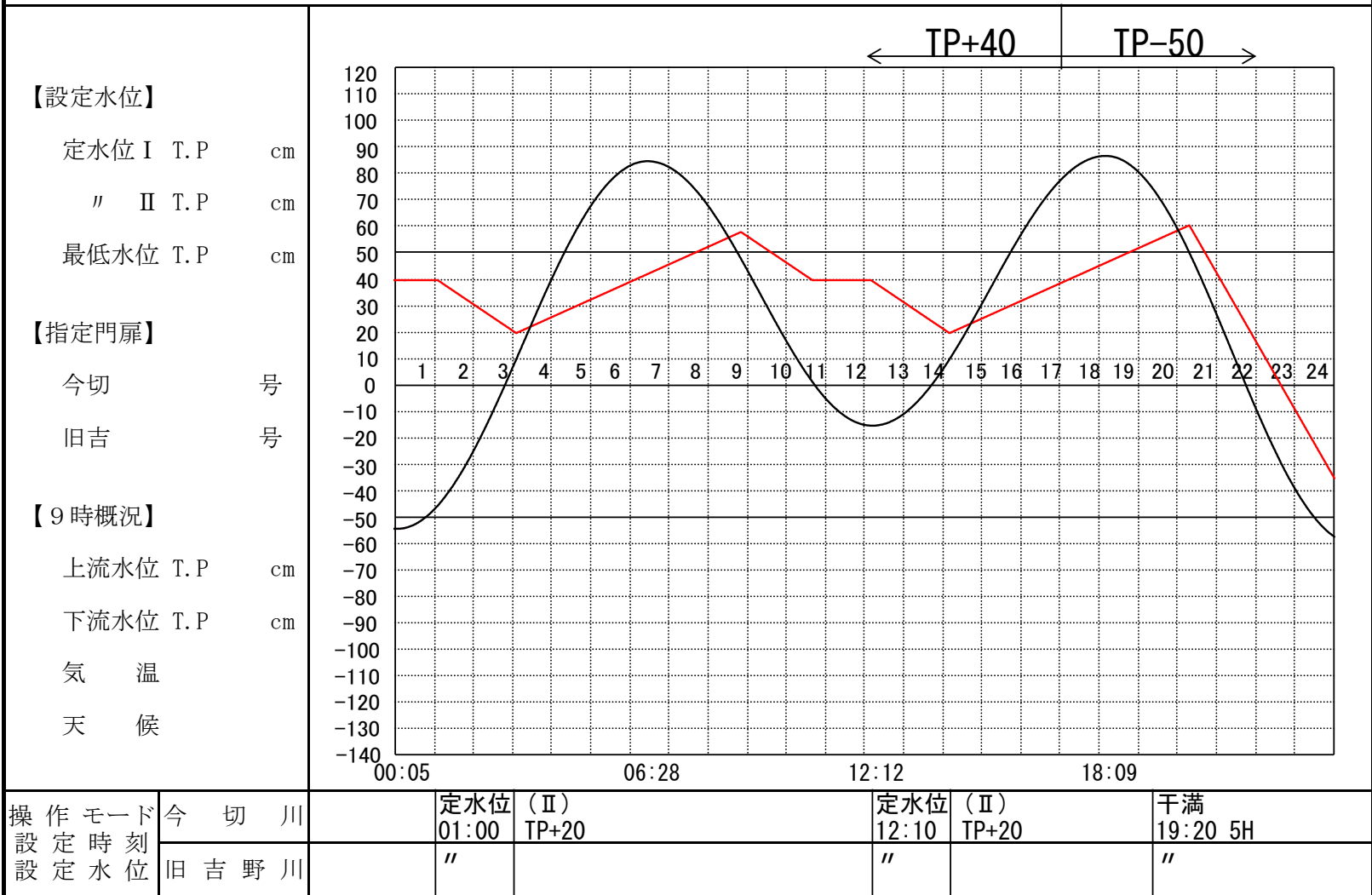


# 管 理 日 報

令和 2年 11月 1日 日 曜 日



# 管 理 日 報

令和 2年 11月 2日 月 曜日

**【設定水位】**

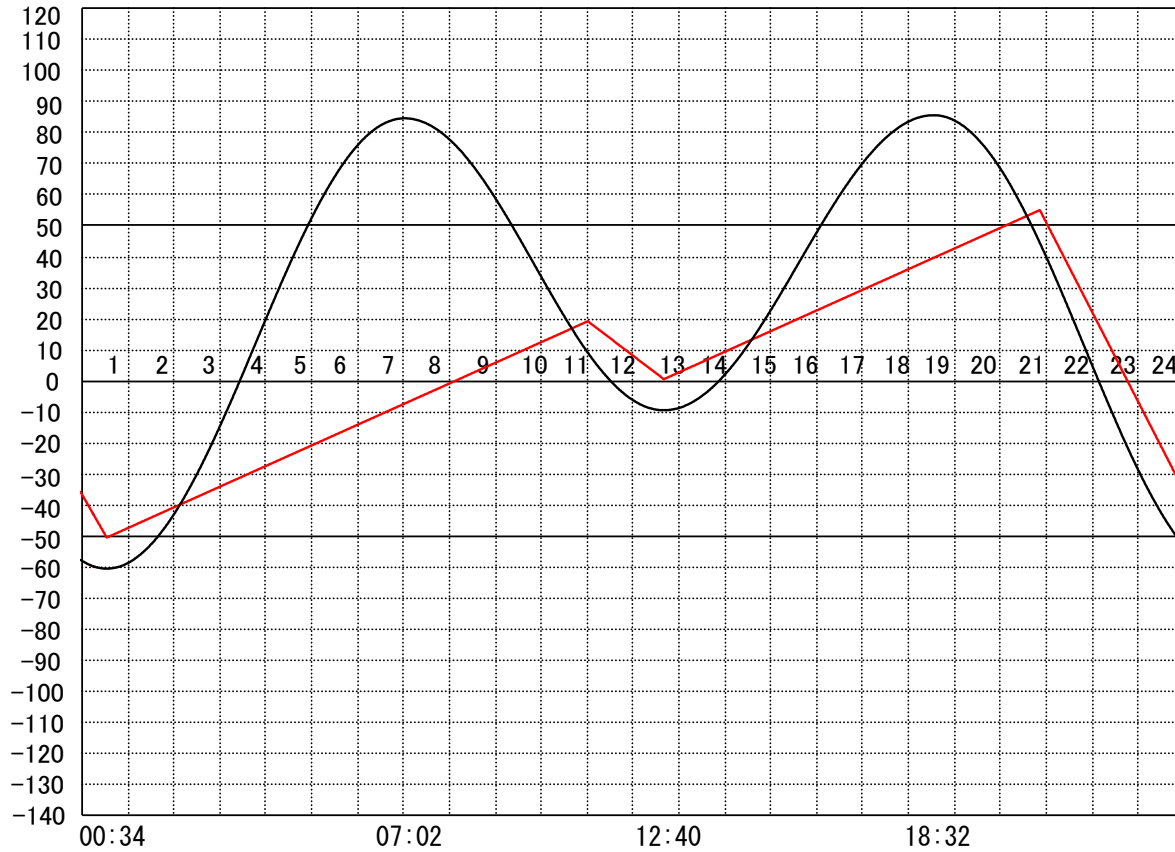
定水位 I T.P      cm  
 "    II T.P        cm  
 最低水位 T.P      cm

**【指定門扉】**

今切                  号  
 旧吉                  号

**【9時概況】**

上流水位 T.P      cm  
 下流水位 T.P      cm  
 気    温  
 天    候



操作モード	今 切 川		干満	干満
設定時刻			08:20 4H	19:50 5H
設定水位	旧 吉 野 川		"	"

# 管 理 日 報

令和 2年 11月 3日 火 曜 日

**【設定水位】**

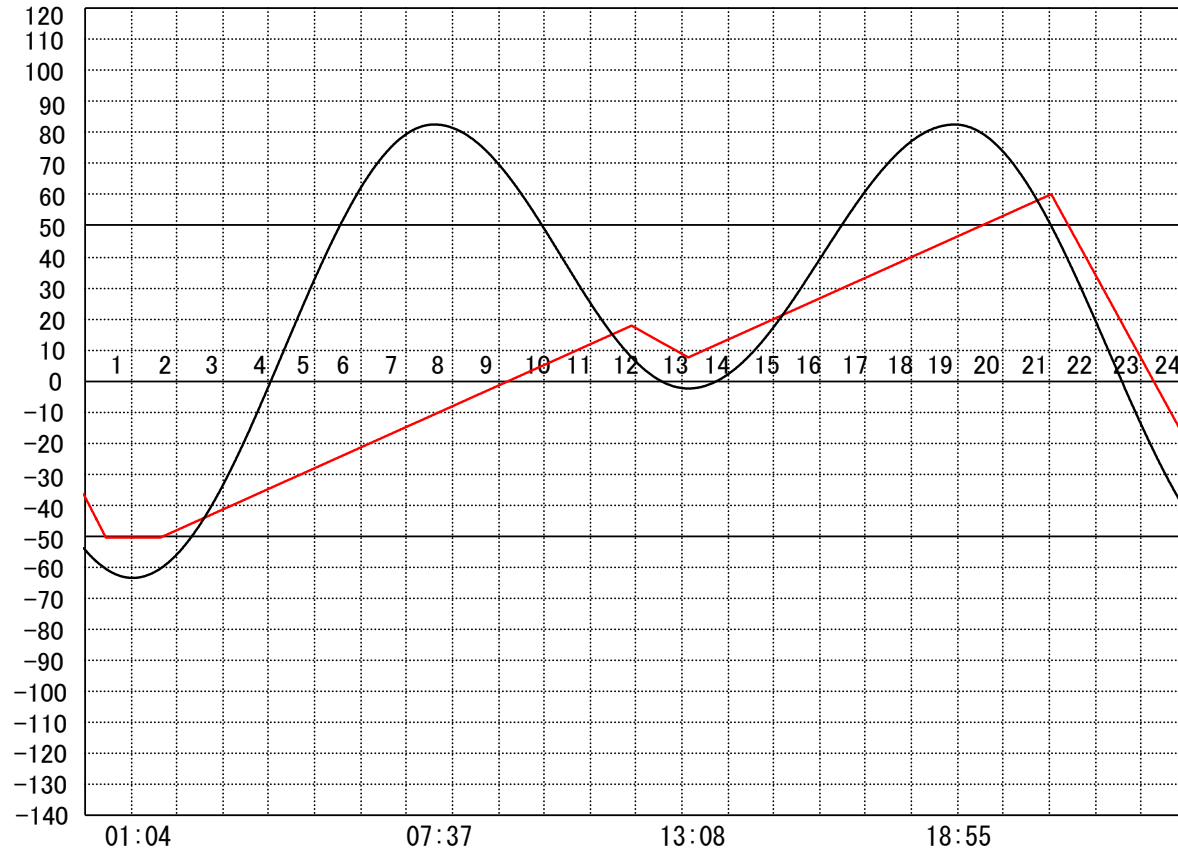
定水位 I T.P      cm  
 "    II T.P        cm  
 最低水位 T.P     cm

**【指定門扉】**

今切                号  
 旧吉                号

**【9時概況】**

上流水位 T.P     cm  
 下流水位 T.P     cm  
 気    温  
 天    候



操作モード	今 切 川				干満 20:20 5H
設定時刻					
設定水位	旧 吉 野 川				"

# 管 理 日 報

令和 2年 11月 4日 水 曜日

**【設定水位】**

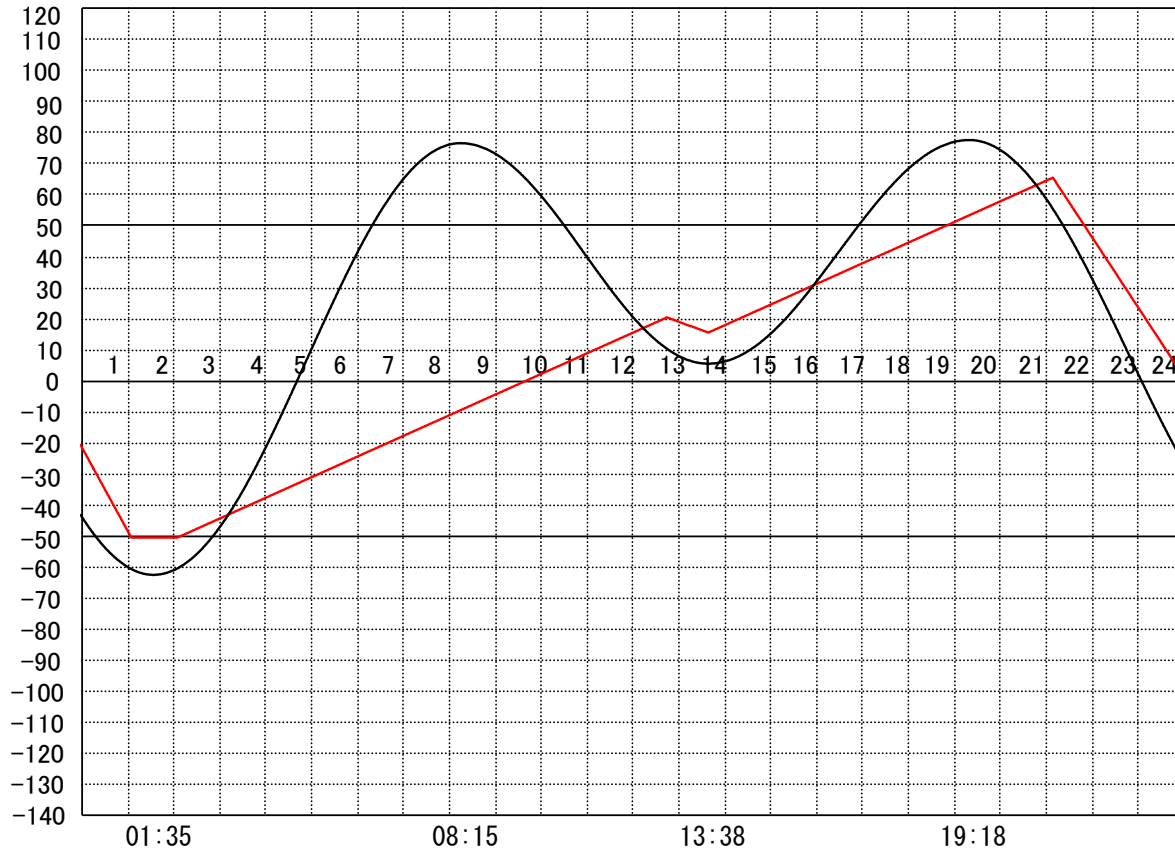
定水位 I T.P cm  
 " II T.P cm  
 最低水位 T.P cm

**【指定門扉】**

今切 号  
 旧吉 号

**【9時概況】**

上流水位 T.P cm  
 下流水位 T.P cm  
 気 温  
 天 候



操作モード	今 切 川			干満
設定時刻				19:50 6H
設定水位	旧 吉 野 川			"

# 管 理 日 報

令和 2年 11月 5日 木曜日

**【設定水位】**

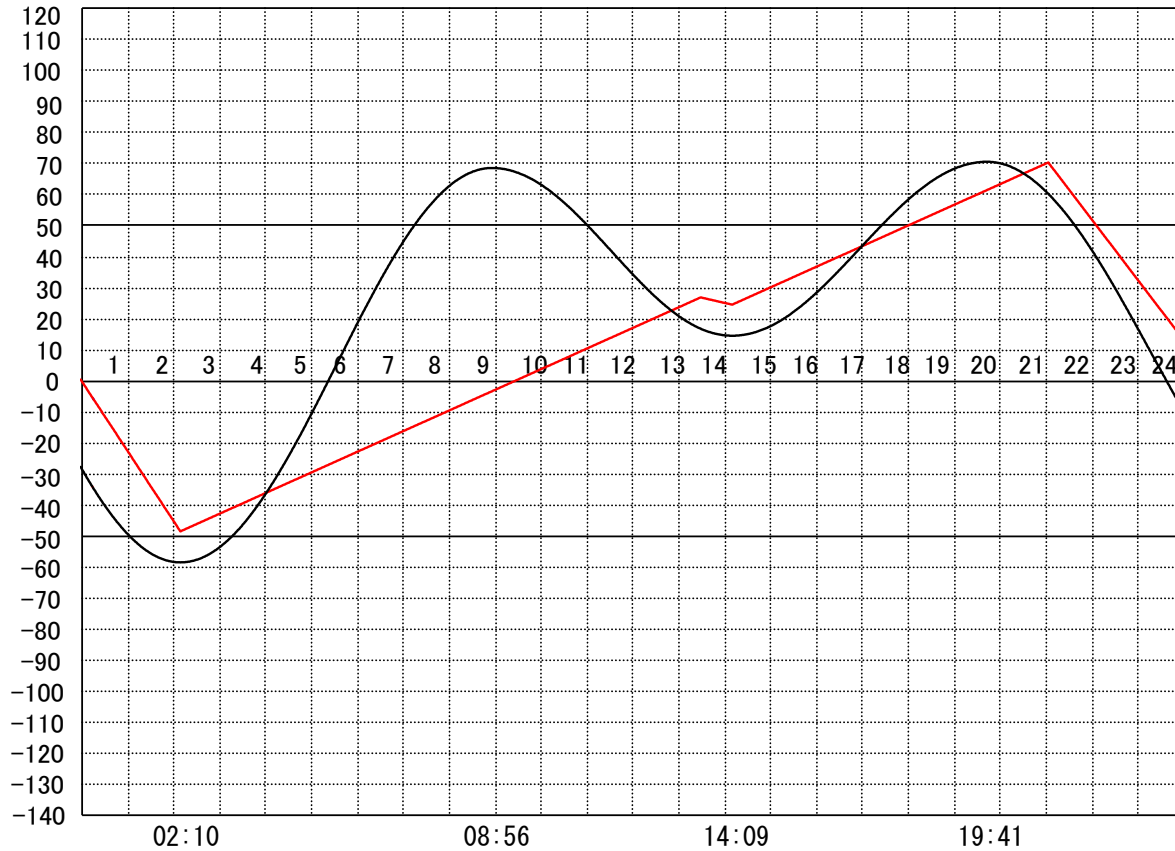
定水位 I T.P      cm  
 "    II T.P        cm  
 最低水位 T.P     cm

**【指定門扉】**

今切                号  
 旧吉                号

**【9時概況】**

上流水位 T.P     cm  
 下流水位 T.P     cm  
 気    温  
 天    候



操作モード	今 切 川		干満
設定時刻			20:30 6H
設定水位	旧 吉 野 川		"

# 管 理 日 報

令和 2年 11月 6日 金 曜 日

**【設定水位】**

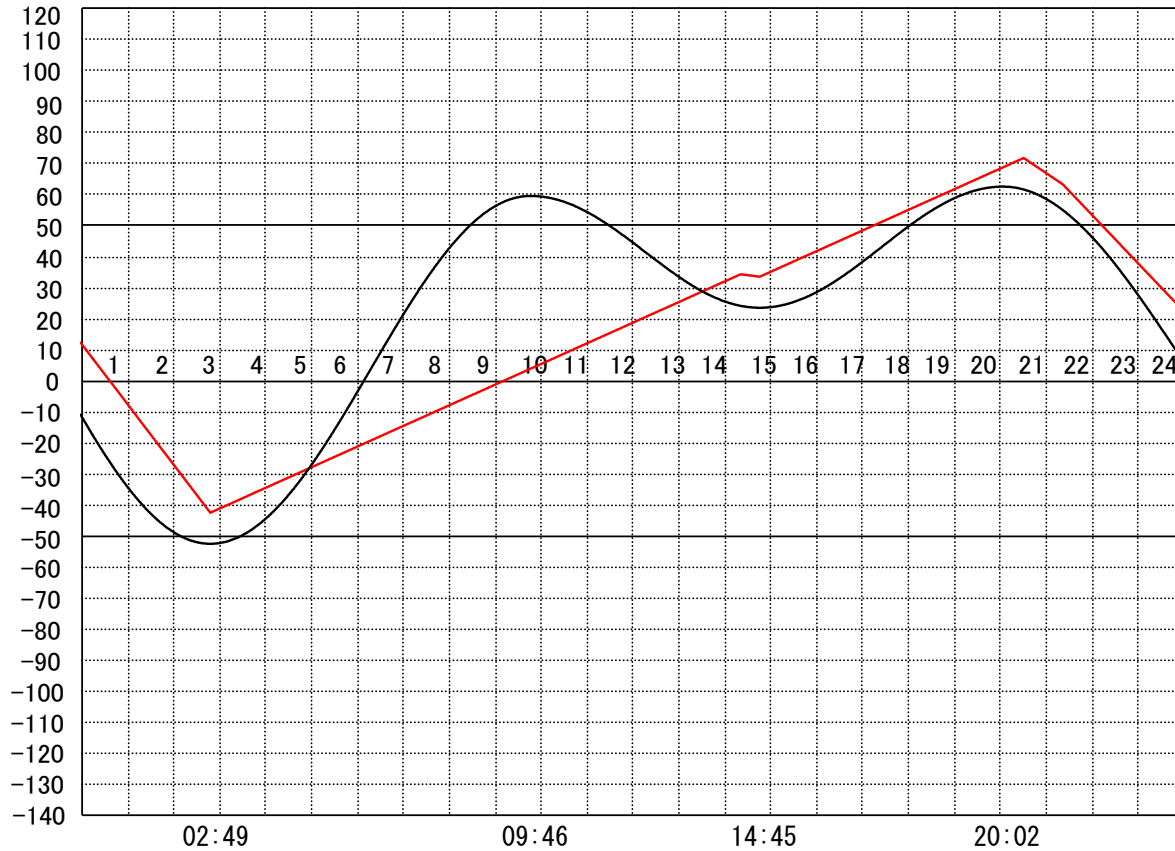
定水位 I T.P      cm  
 "    II T.P        cm  
 最低水位 T.P     cm

**【指定門扉】**

今切                号  
 旧吉                号

**【9時概況】**

上流水位 T.P     cm  
 下流水位 T.P     cm  
 気    温  
 天    候



操作モード	今 切 川		干満 21:20 6H
設定時刻			
設定水位	旧 吉 野 川		"

# 管 理 日 報

令和 2年 11月 7日 土 曜 日

## 【設定水位】

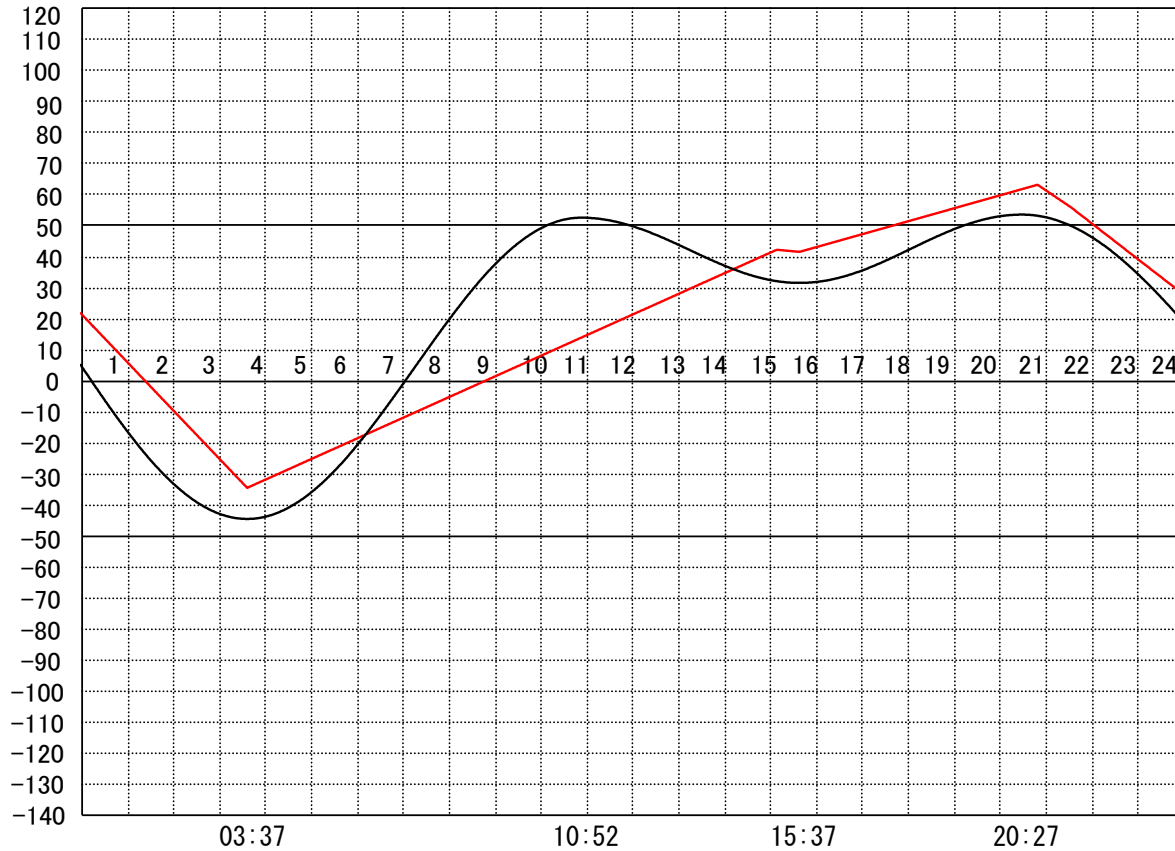
定水位 I T.P cm  
 " II T.P cm  
 最低水位 T.P cm

## 【指定門扉】

今切 号  
 旧吉 号

## 【9時概況】

上流水位 T.P cm  
 下流水位 T.P cm  
 気 温  
 天 候



操作モード	今 切 川
設定時刻	
設定水位	旧 吉 野 川

干満  
21:30 7H

# 管 理 日 報

令和 2年 11月 8日 日 曜 日

**【設定水位】**

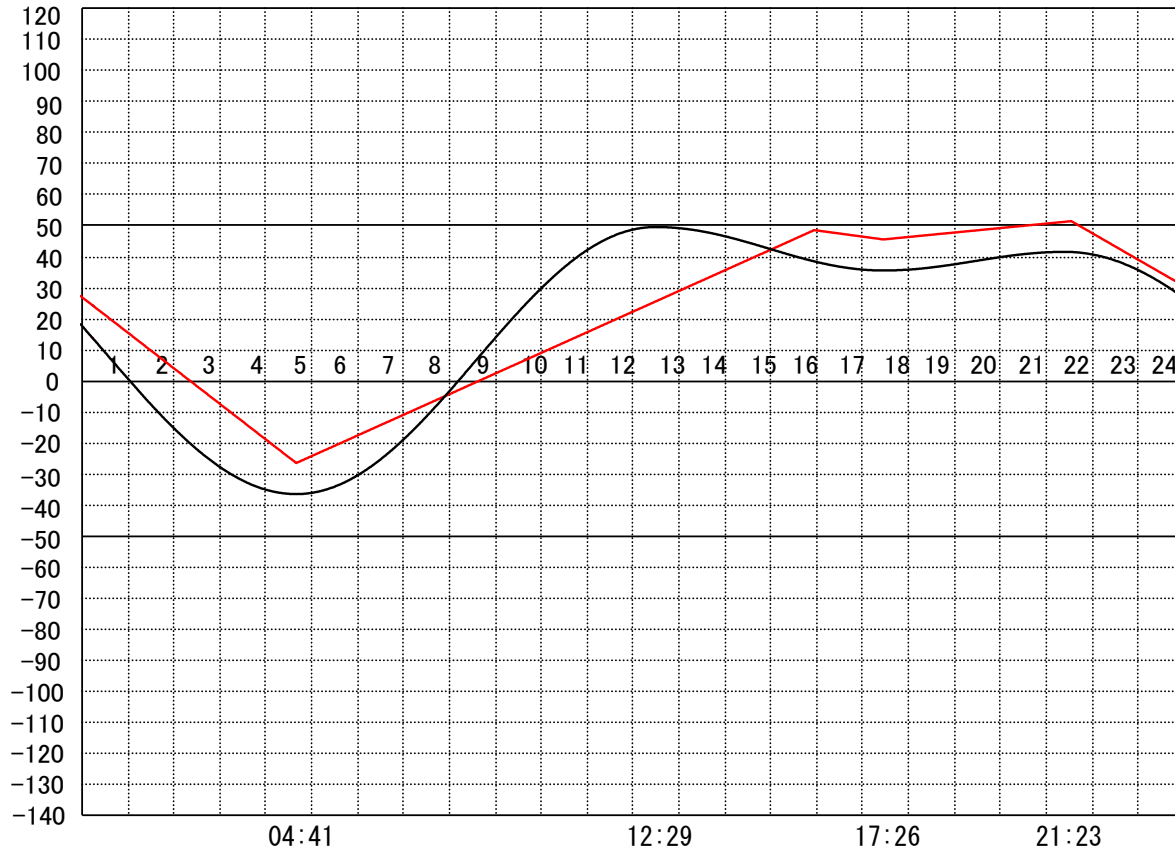
定水位 I T.P      cm  
 "    II T.P        cm  
 最低水位 T.P     cm

**【指定門扉】**

今切                号  
 旧吉                号

**【9時概況】**

上流水位 T.P     cm  
 下流水位 T.P     cm  
 気    温  
 天    候



操作モード	今切川
設定時刻	
設定水位	旧吉野川



# 管 理 日 報

令和 2年 11月 9日 月 曜日

## 【設定水位】

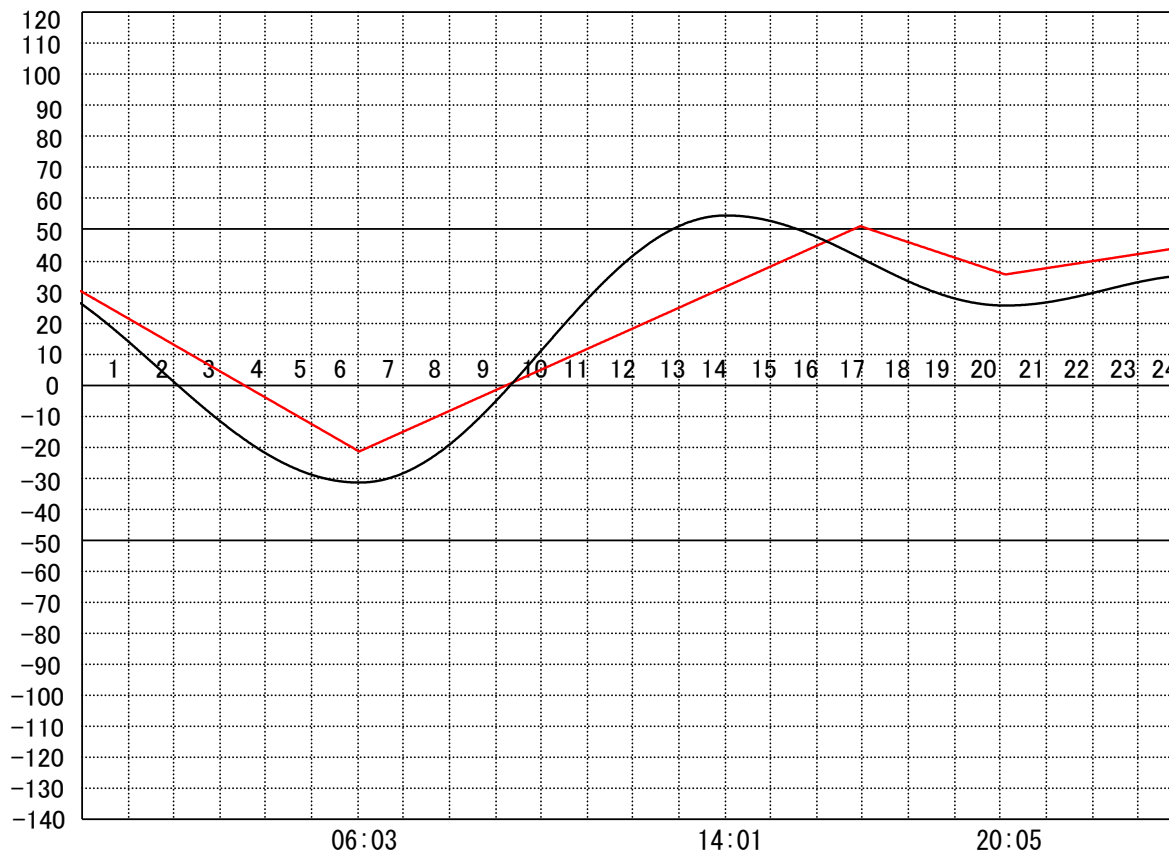
定水位 I T.P cm  
 " II T.P cm  
 最低水位 T.P cm

## 【指定門扉】

今切 号  
 旧吉 号

## 【9時概況】

上流水位 T.P cm  
 下流水位 T.P cm  
 気 温  
 天 候



操作モード 今 切 川  
 設定時刻  
 設定水位 旧 吉 野 川

# 管 理 日 報

令和 2年 11月 10日 火 曜 日

## 【設定水位】

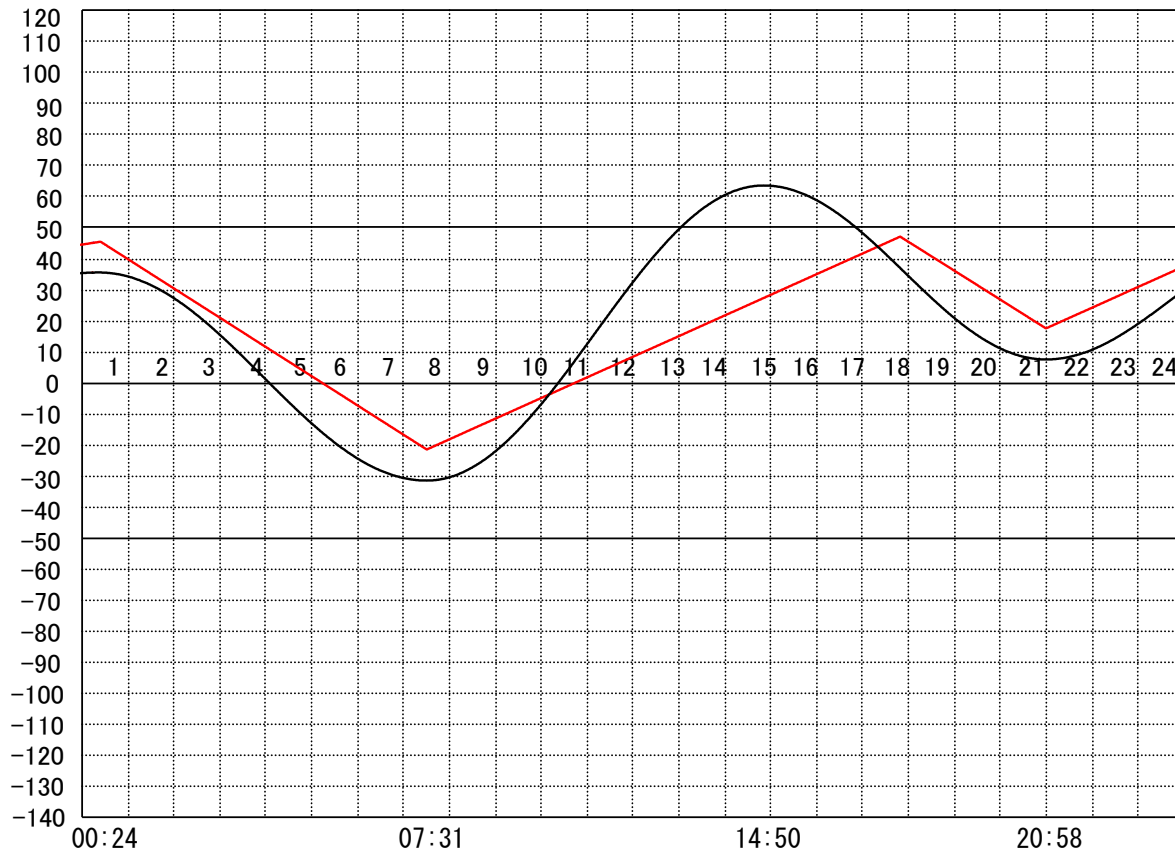
定水位 I T.P cm  
 " II T.P cm  
 最低水位 T.P cm

## 【指定門扉】

今切 号  
 旧吉 号

## 【9時概況】

上流水位 T.P cm  
 下流水位 T.P cm  
 気 温  
 天 候



操作モード 今 切 川  
 設定時刻  
 設定水位 旧 吉 野 川

# 管 理 日 報

令和 2年 11月 11日 水 曜 日

**【設定水位】**

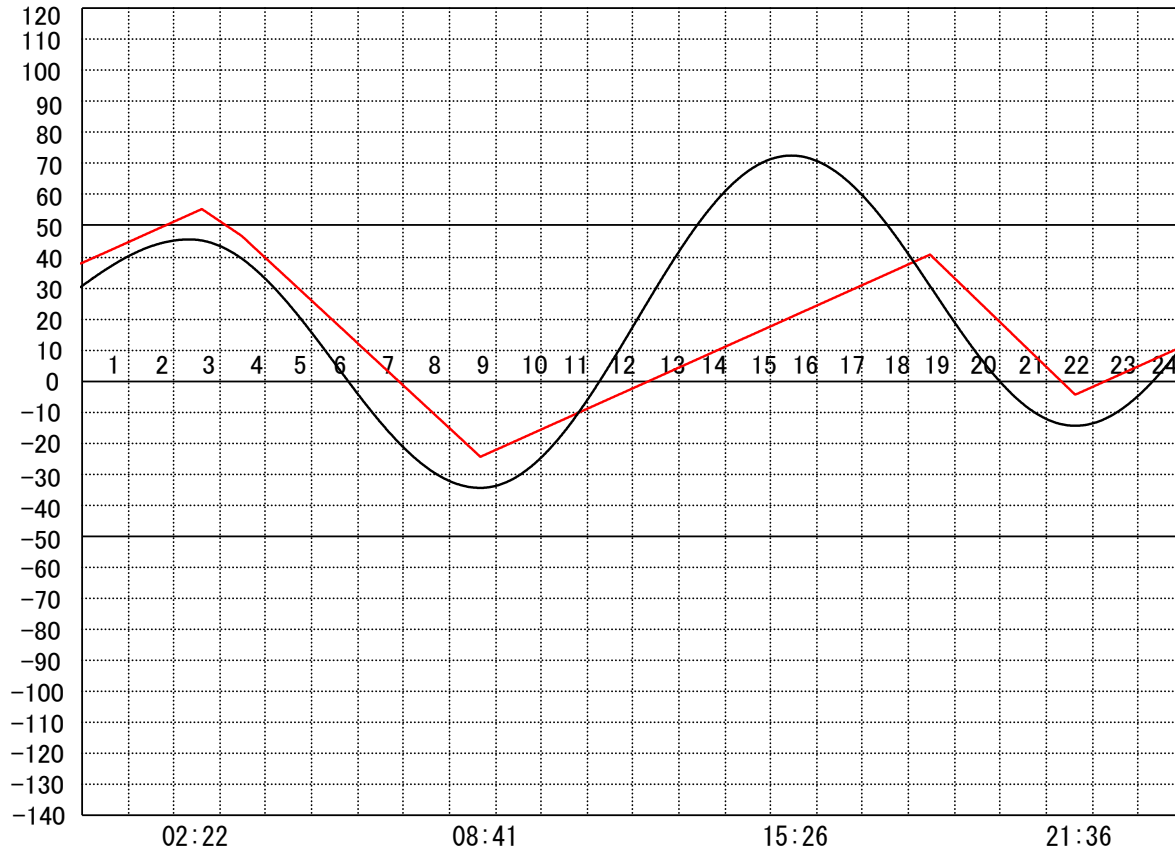
定水位 I T.P cm  
 " II T.P cm  
 最低水位 T.P cm

**【指定門扉】**

今切 号  
 旧吉 号

**【9時概況】**

上流水位 T.P cm  
 下流水位 T.P cm  
 気 温  
 天 候



操作モード 設定時刻 設定水位	今 切 川		干満 03:30 5H		干満 16:20 5H	
	旧 吉 野 川		"		"	

# 管 理 日 報

令和 2年 11月 12日 木曜日

**【設定水位】**

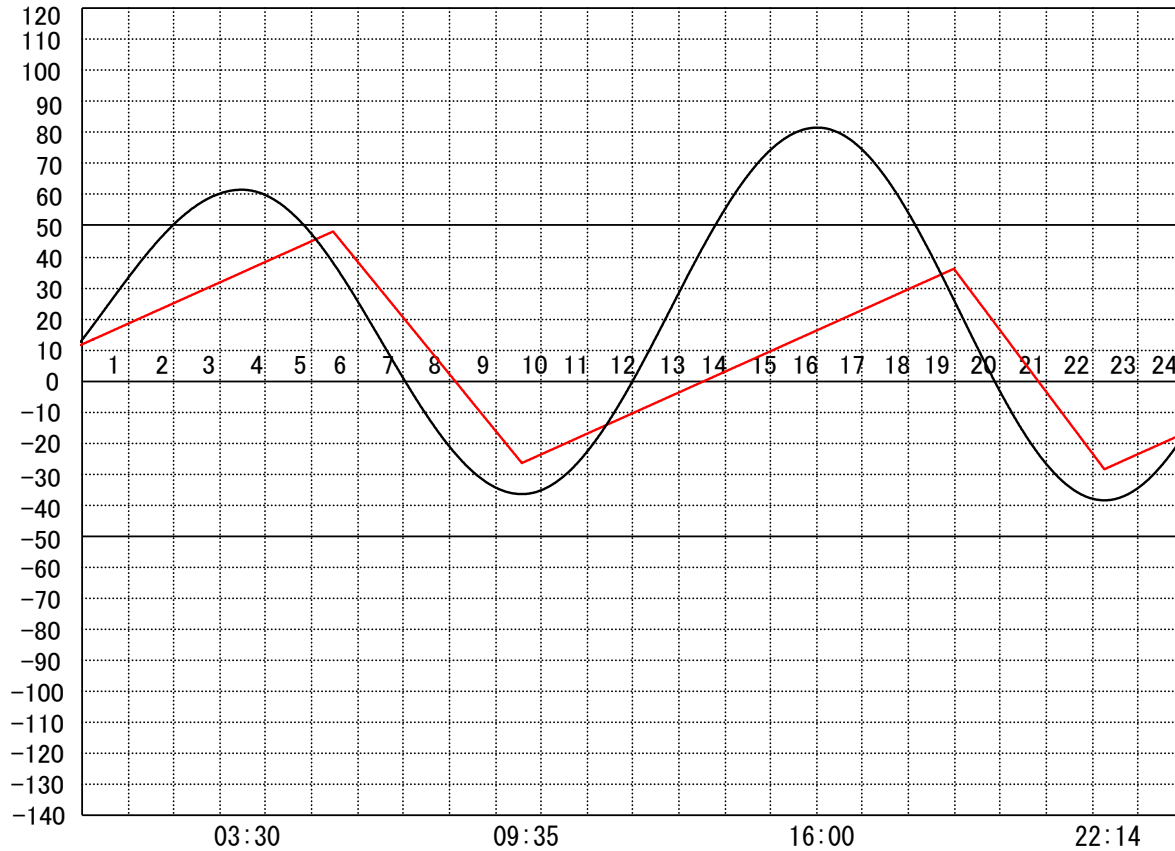
定水位 I T.P      cm  
 "    II T.P        cm  
 最低水位 T.P     cm

**【指定門扉】**

今切                号  
 旧吉                号

**【9時概況】**

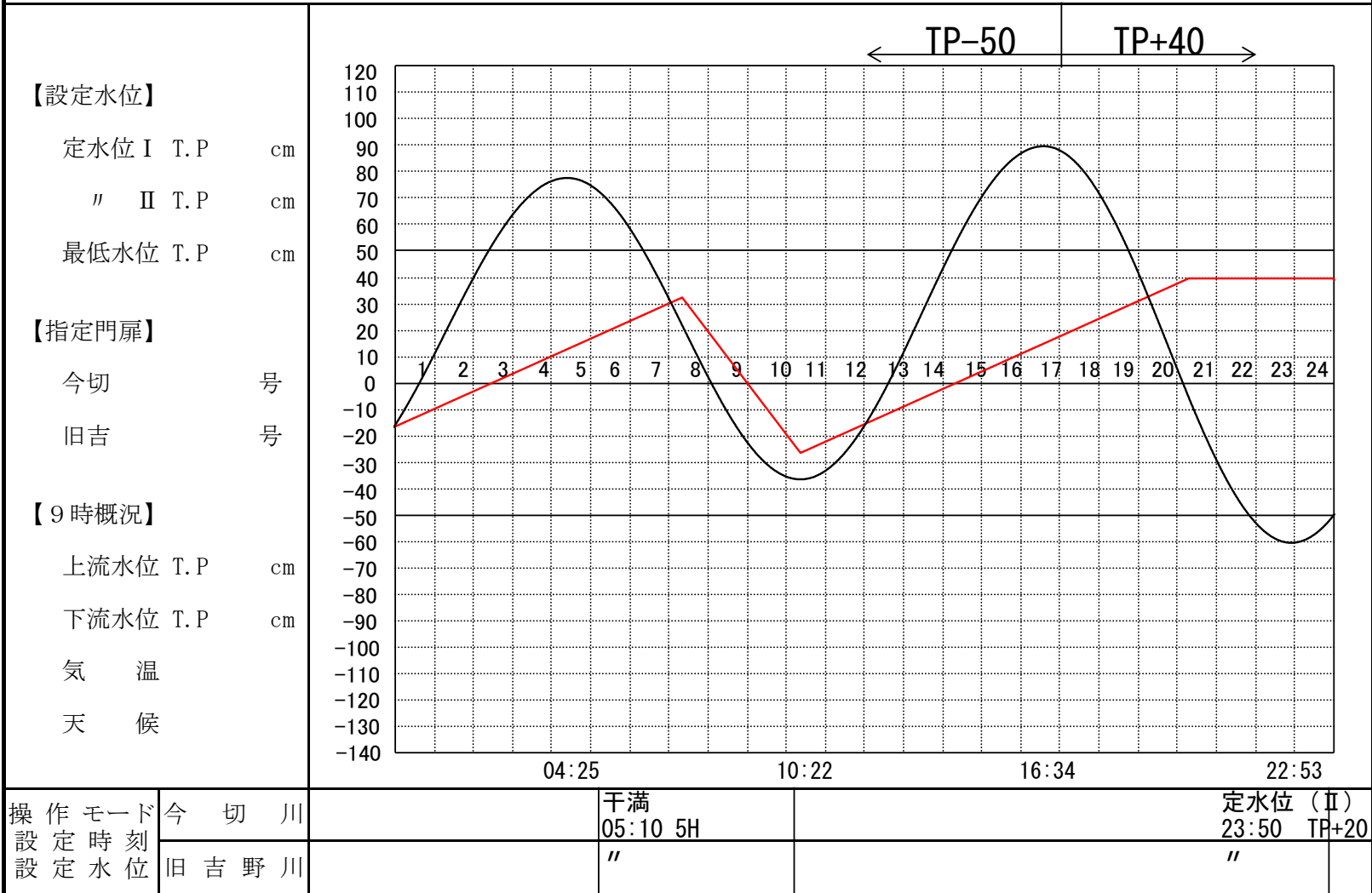
上流水位 T.P     cm  
 下流水位 T.P     cm  
 気    温  
 天    候



操作モード 設定時刻 設定水位	今 切 川		干満 04:20 5H		干満 17:00 5H
	旧 吉 野 川		"		"

# 管 理 日 報

令和 2年 11月 13日 金曜日



# 管 理 日 報

令和 2年 11月 14日 土曜日

**【設定水位】**

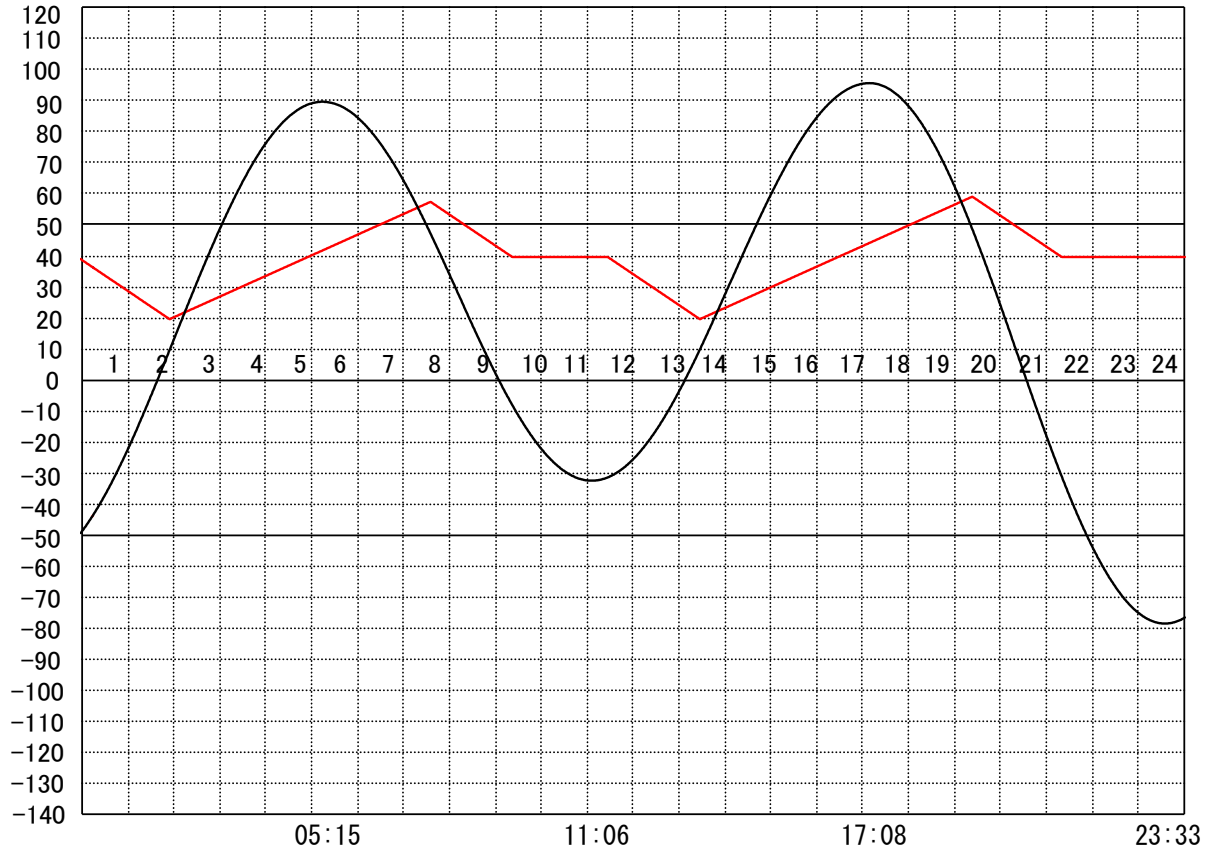
定水位 I T.P      cm  
 "    II T.P        cm  
 最低水位 T.P    cm

**【指定門扉】**

今切                  号  
 旧吉                  号

**【9時概況】**

上流水位 T.P      cm  
 下流水位 T.P      cm  
 気    温  
 天    候



操作モード	今切川			定水位 (Ⅱ)	
設定時刻				11:20	TP+20
設定水位	旧吉野川			"	

# 管 理 日 報

令和 2年 11月 15日 日 曜日

**【設定水位】**

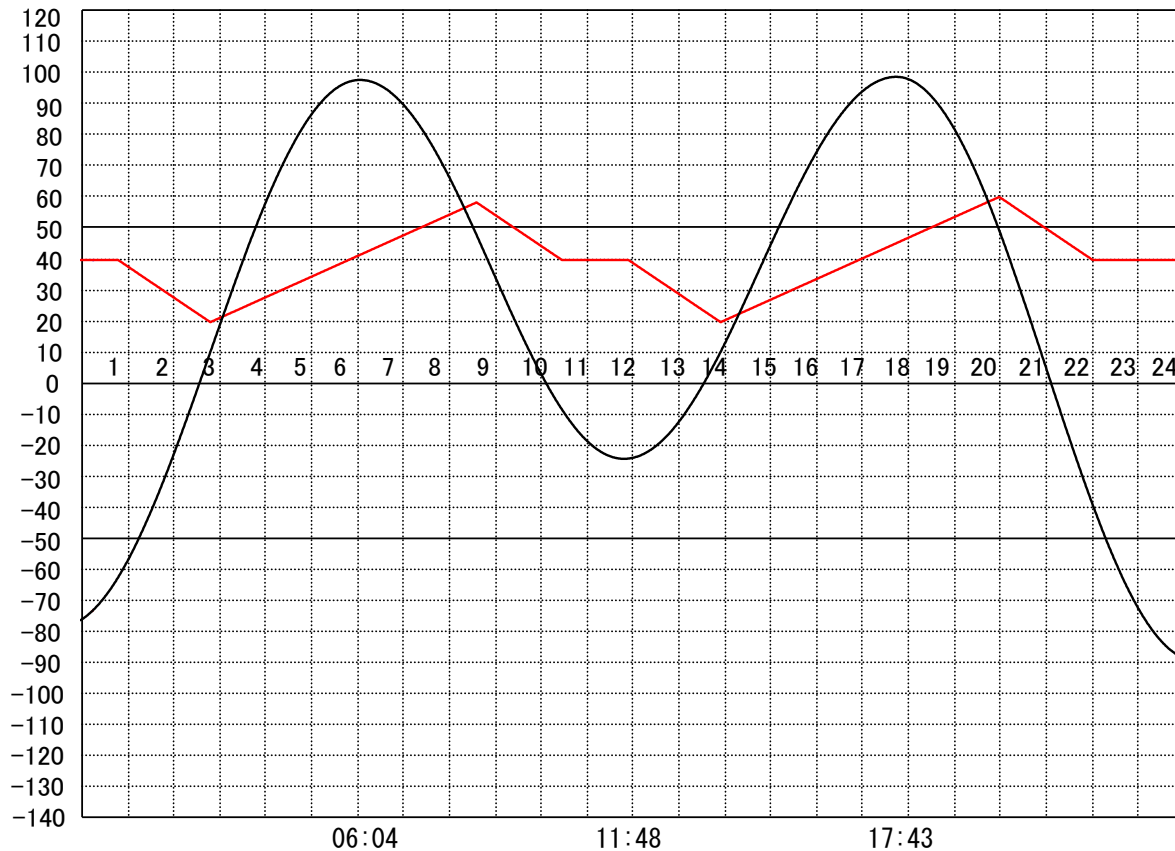
定水位 I T.P      cm  
 "    II T.P        cm  
 最低水位 T.P    cm

**【指定門扉】**

今切                号  
 旧吉                号

**【9時概況】**

上流水位 T.P    cm  
 下流水位 T.P    cm  
 気    温  
 天    候



操作モード	今 切 川		定水位 (Ⅱ)	定水位 (Ⅱ)
	設定時刻		00:40 TP+20	11:50 TP+20
設定水位	旧 吉 野 川		"	"

# 管 理 日 報

令和 2年 11月 16日 月 曜日

**【設定水位】**

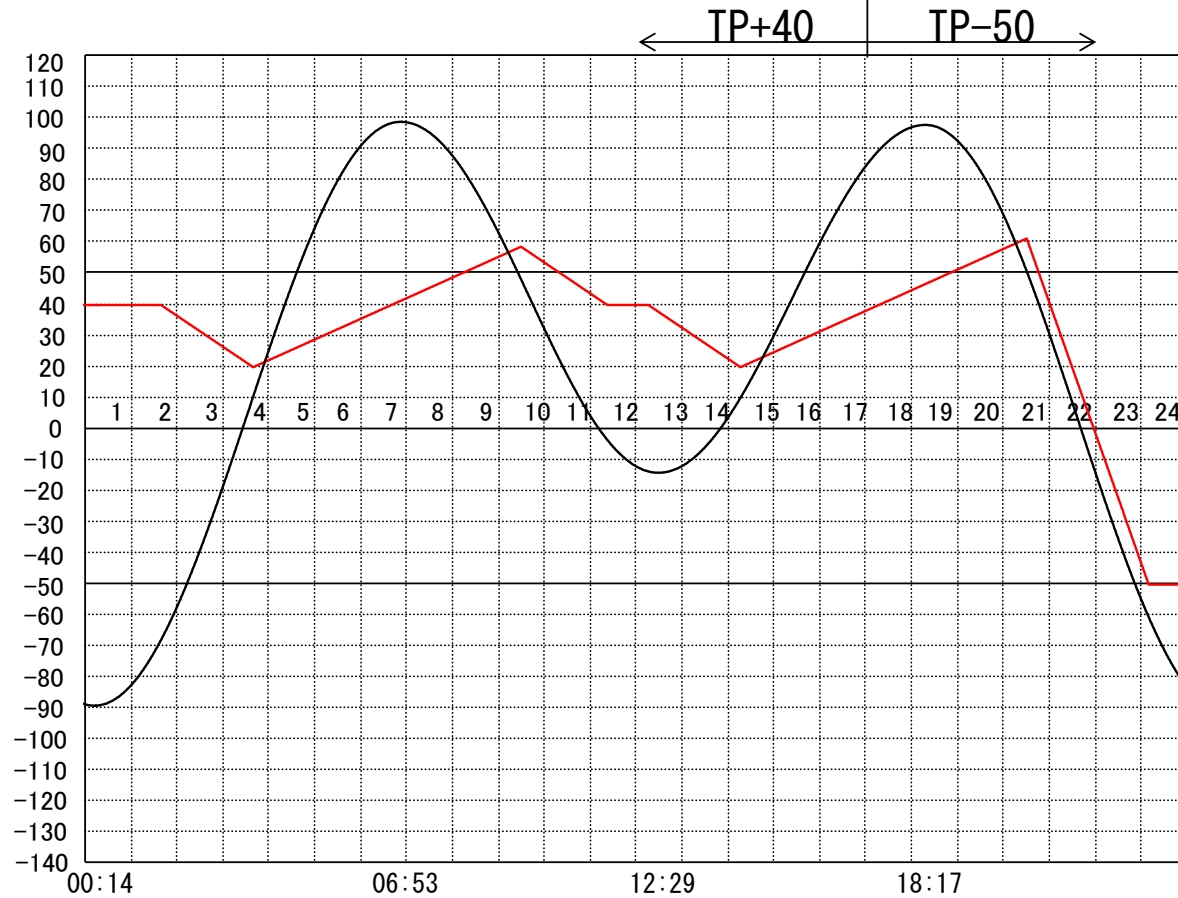
定水位 I T.P      cm  
 "    II T.P      cm  
 最低水位 T.P    cm

**【指定門扉】**

今切              号  
 旧吉              号

**【9時概況】**

上流水位 T.P    cm  
 下流水位 T.P    cm  
 気    温  
 天    候



操作モード	今切川		定水位 (Ⅱ)	12:10	定水位 (Ⅱ)	19:40 5H
	設定時刻		01:40		12:10	
設定水位	旧吉野川		"		"	"



# 管 理 日 報

令和 2年 11月 17日 火 曜 日

**【設定水位】**

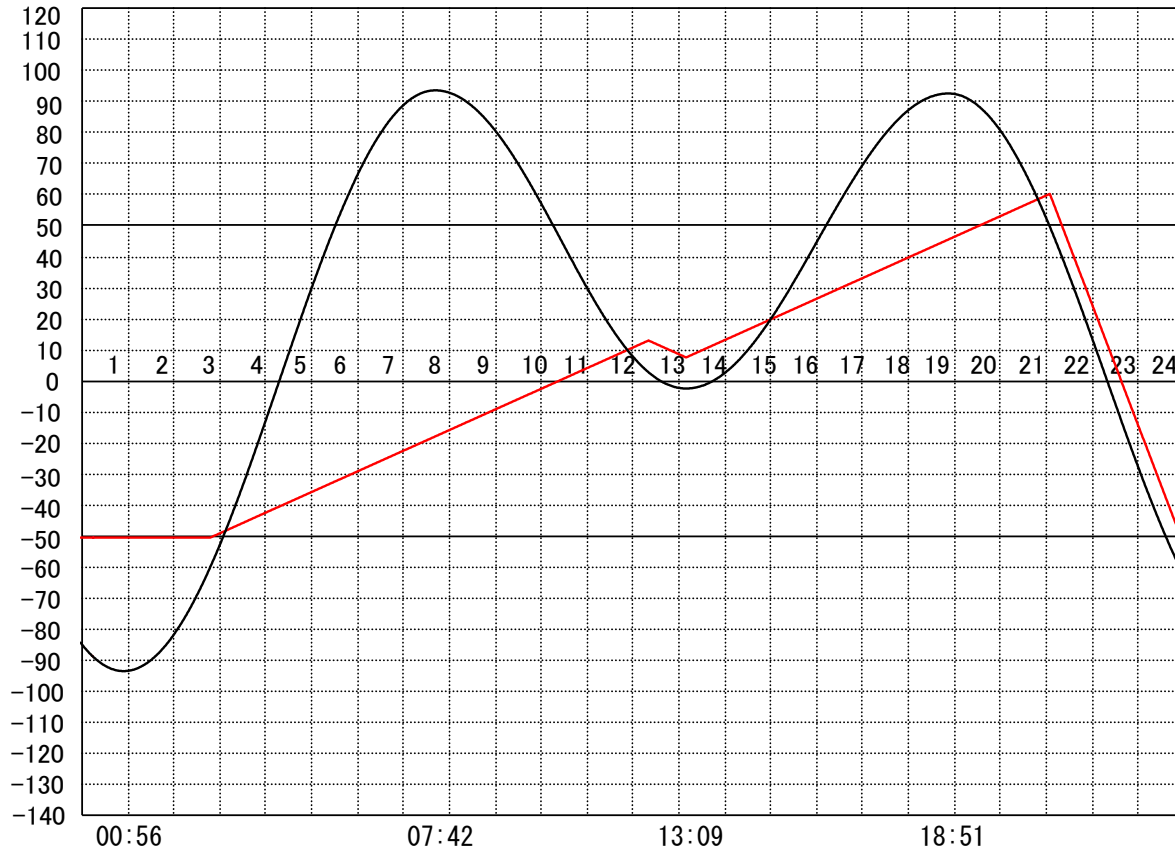
定水位 I T.P cm  
 " II T.P cm  
 最低水位 T.P cm

**【指定門扉】**

今切 号  
 旧吉 号

**【9時概況】**

上流水位 T.P cm  
 下流水位 T.P cm  
 気 温  
 天 候



操作モード	今 切 川			干満
設定時刻				20:20 5H
設定水位	旧 吉 野 川			"

# 管 理 日 報

令和 2年 11月 18日 水曜日

## 【設定水位】

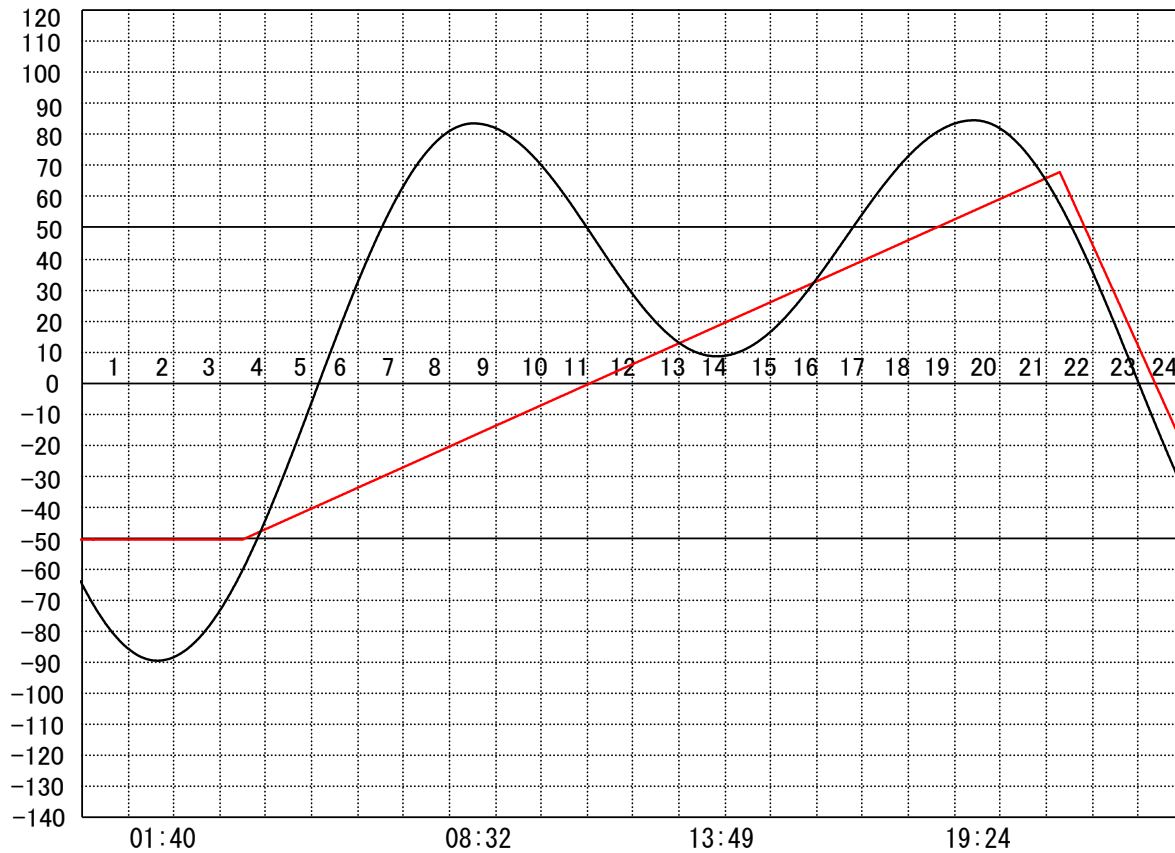
定水位 I T.P cm  
 " II T.P cm  
 最低水位 T.P cm

## 【指定門扉】

今切 号  
 旧吉 号

## 【9時概況】

上流水位 T.P cm  
 下流水位 T.P cm  
 気 温  
 天 候



操作モード	今 切 川			干満
設定時刻				20:10 6H
設定水位	旧 吉 野 川			〃

# 管 理 日 報

令和 2年 11月 19日 木曜日

**【設定水位】**

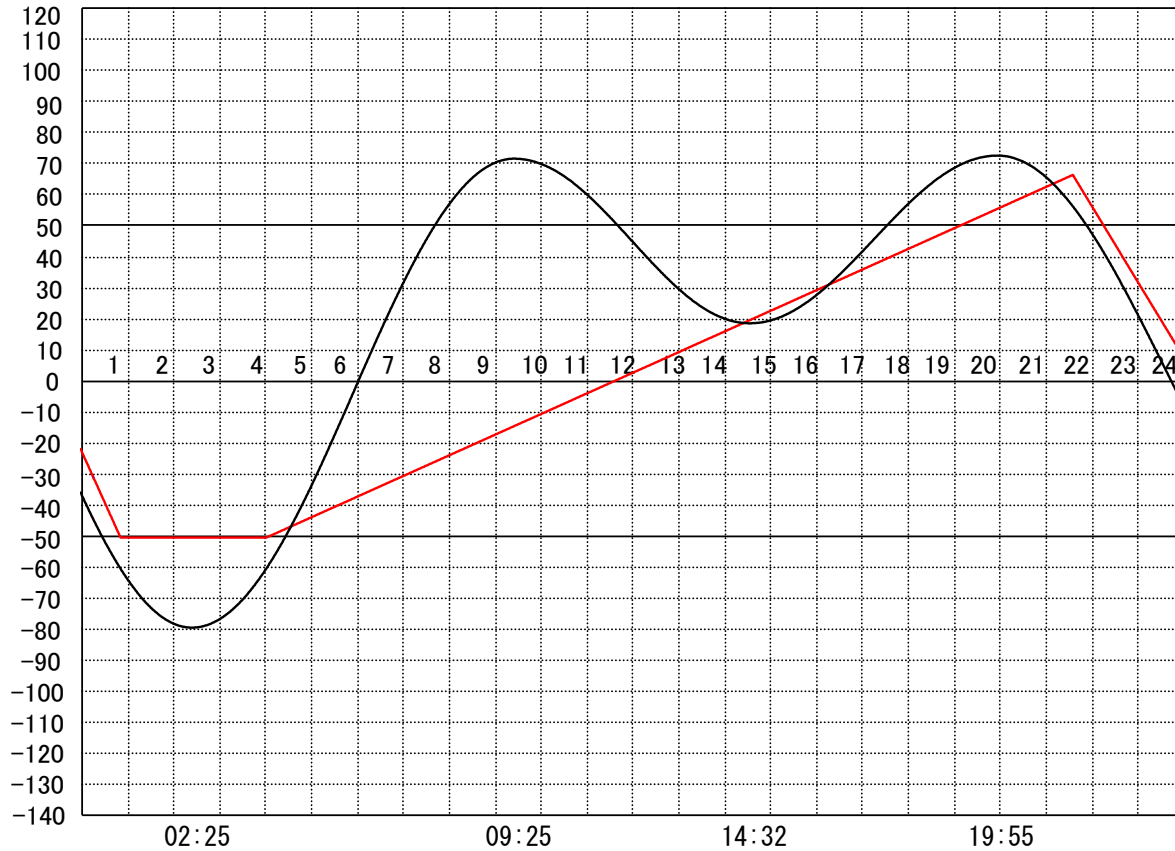
定水位 I T.P cm  
 " II T.P cm  
 最低水位 T.P cm

**【指定門扉】**

今切 号  
 旧吉 号

**【9時概況】**

上流水位 T.P cm  
 下流水位 T.P cm  
 気 温  
 天 候



操作モード	今 切 川			干満
設定時刻				21:00 6H
設定水位	旧 吉 野 川			"



# 管 理 日 報

令和 2年 11月 21日 土曜日

**【設定水位】**

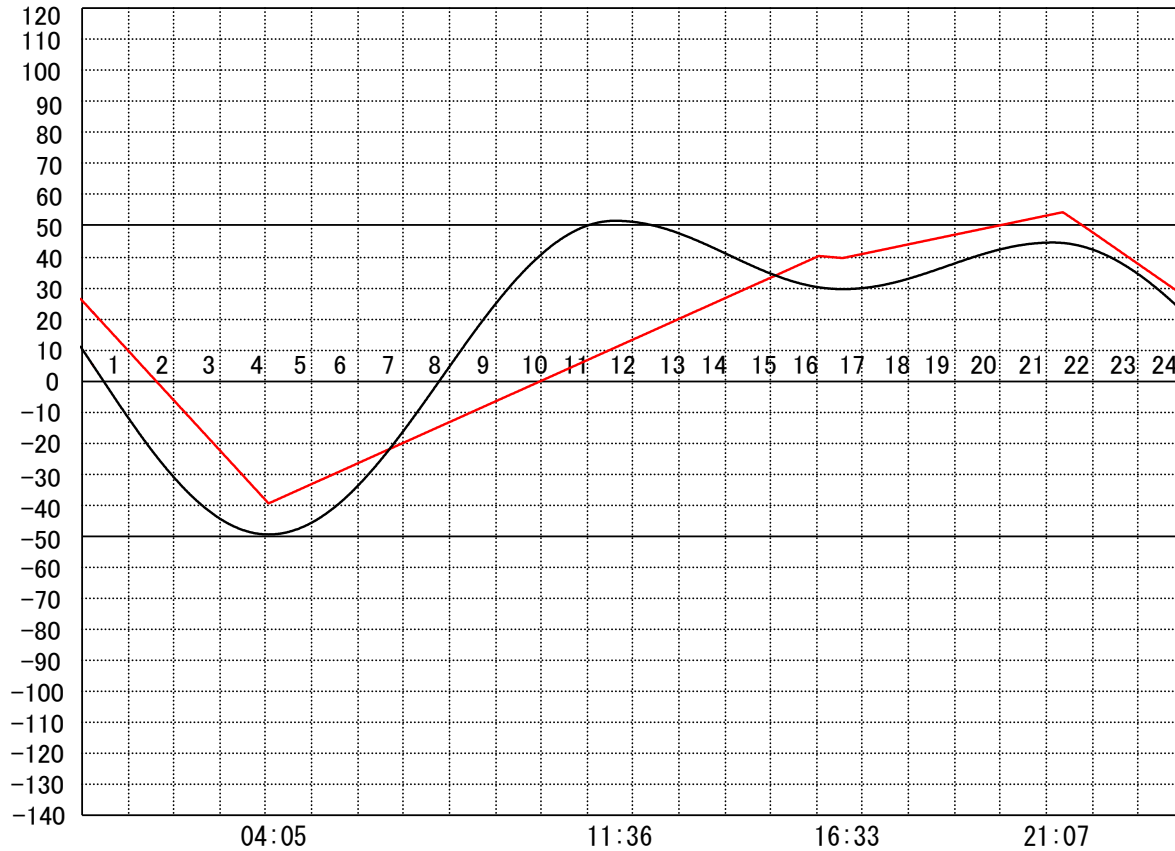
定水位 I T.P      cm  
 "    II T.P        cm  
 最低水位 T.P     cm

**【指定門扉】**

今切                号  
 旧吉                号

**【9時概況】**

上流水位 T.P     cm  
 下流水位 T.P     cm  
 気    温  
 天    候



操作モード	今切川		干満
設定時刻			21 50 7H
設定水位	旧吉野川		"

# 管 理 日 報

令和 2年 11月 22日 日 曜 日

**【設定水位】**

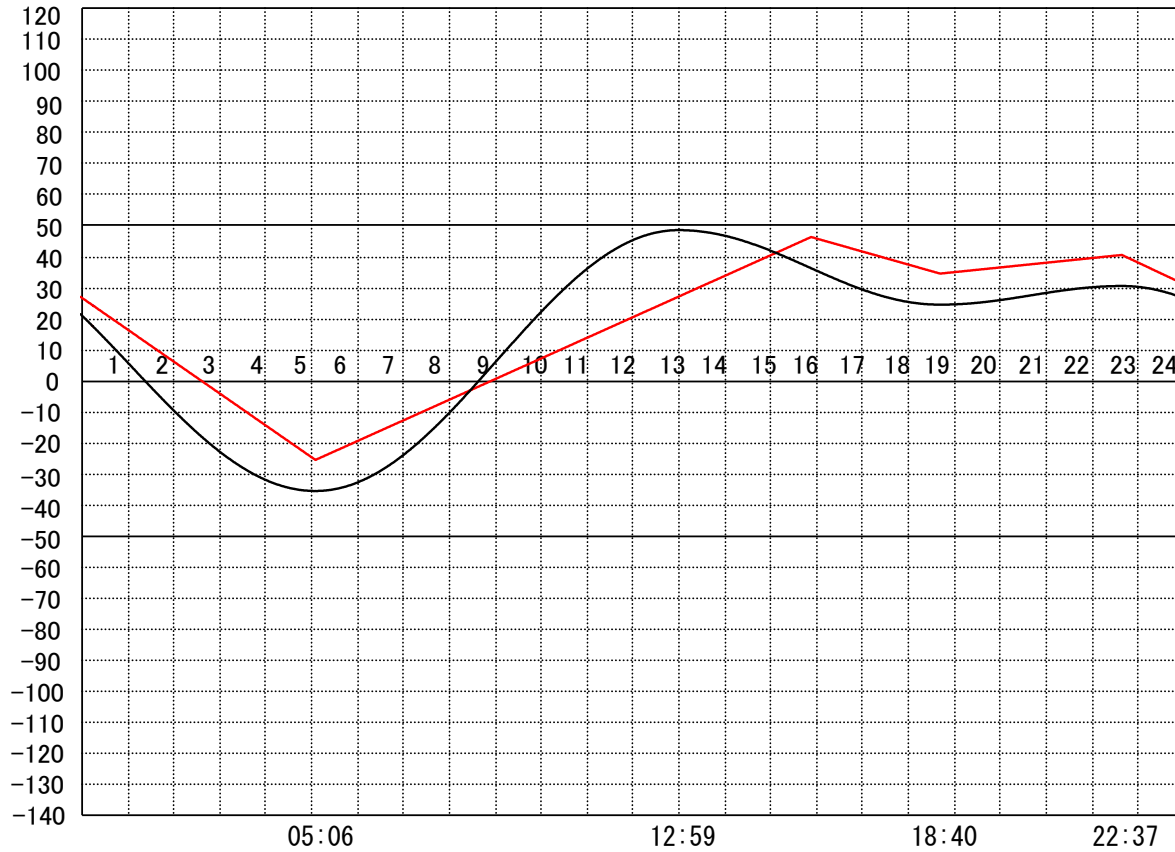
定水位 I T.P      cm  
 "    II T.P        cm  
 最低水位 T.P     cm

**【指定門扉】**

今切                号  
 旧吉                号

**【9時概況】**

上流水位 T.P     cm  
 下流水位 T.P     cm  
 気    温  
 天    候



操作モード	今 切 川
設定時刻	
設定水位	旧 吉 野 川

# 管 理 日 報

令和 2年 11月 23日 月 曜日

**【設定水位】**

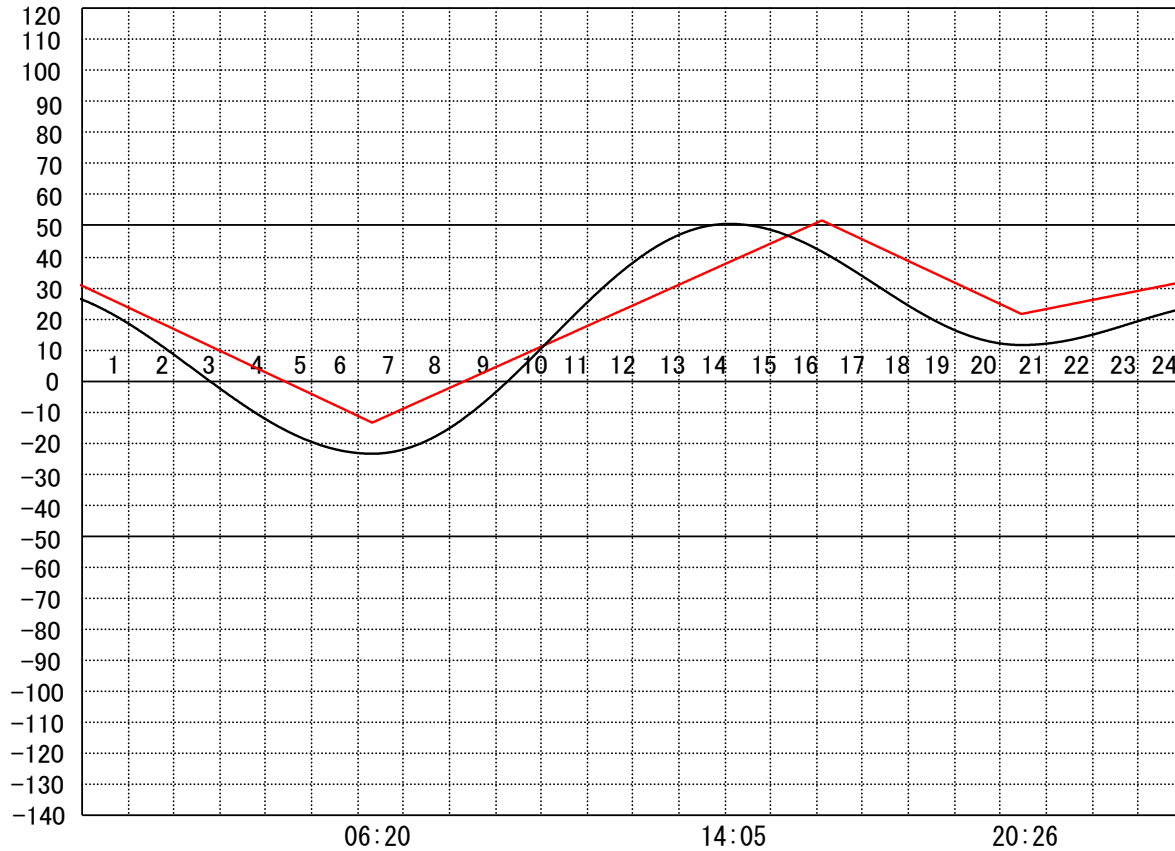
定水位 I T.P      cm  
 "    II T.P      cm  
 最低水位 T.P    cm

**【指定門扉】**

今切                  号  
 旧吉                  号

**【9時概況】**

上流水位 T.P      cm  
 下流水位 T.P      cm  
 気    温  
 天    候



操作モード	今 切 川
設定時刻	
設定水位	旧 吉 野 川

# 管 理 日 報

令和 2年 11月 24日 火 曜 日

**【設定水位】**

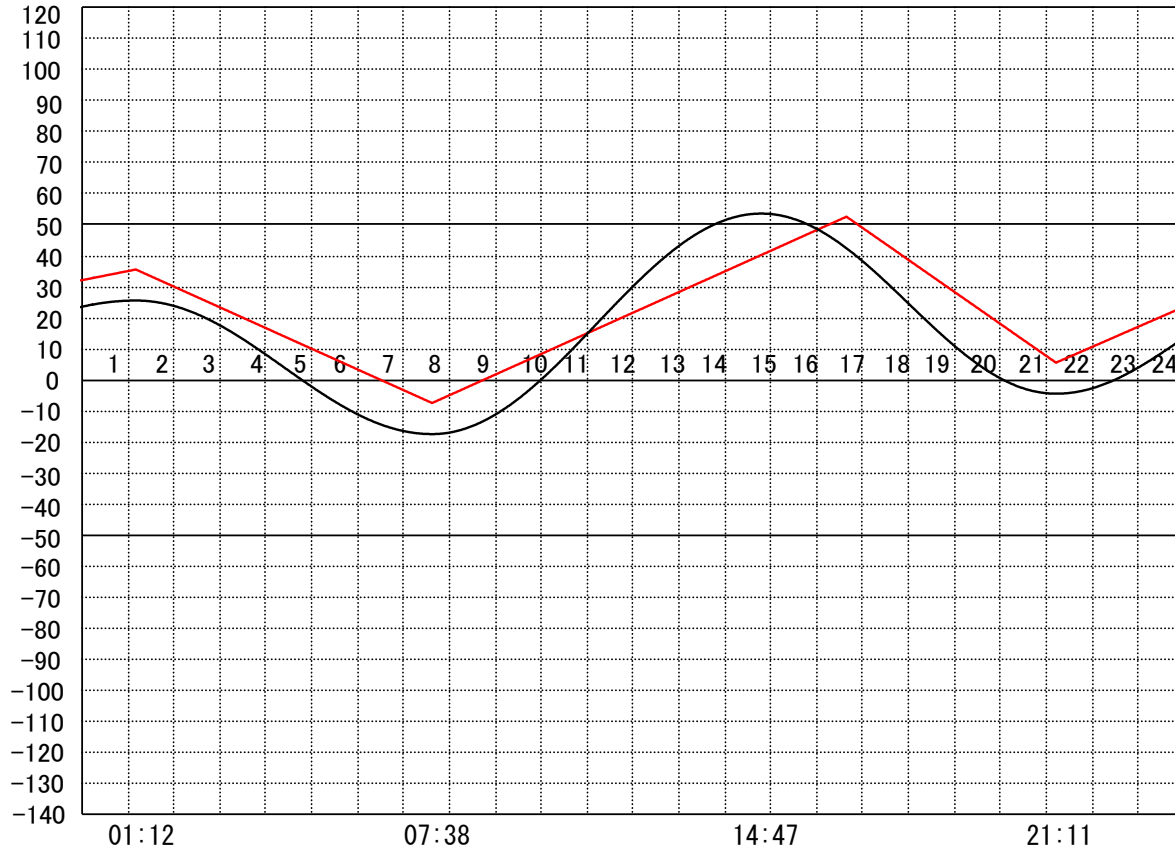
定水位 I T.P      cm  
 "    II T.P        cm  
 最低水位 T.P     cm

**【指定門扉】**

今切                号  
 旧吉                号

**【9時概況】**

上流水位 T.P     cm  
 下流水位 T.P     cm  
 気    温  
 天    候



操作モード	今 切 川		干満
設定時刻			16:00 5H
設定水位	旧 吉 野 川		"



# 管 理 日 報

令和 2年 11月 25日 水 曜 日

**【設定水位】**

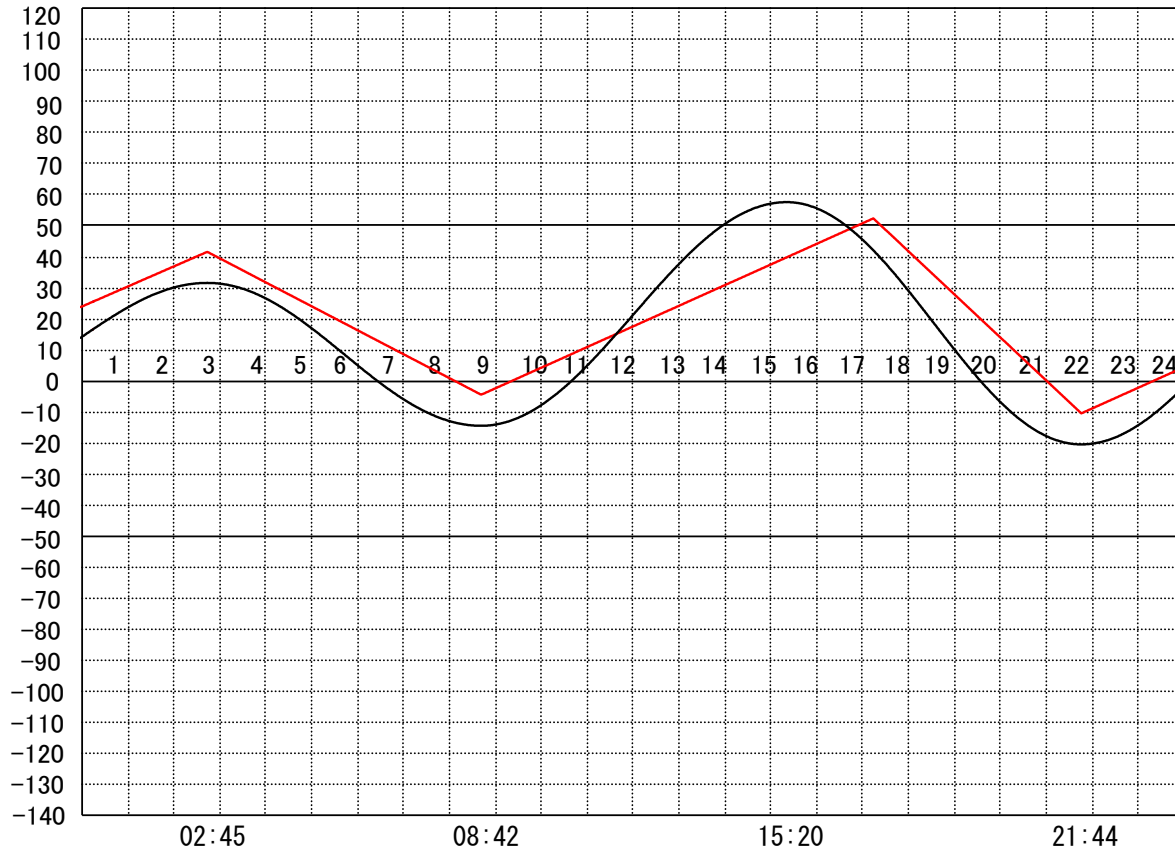
定水位 I T.P      cm  
 "    II T.P      cm  
 最低水位 T.P    cm

**【指定門扉】**

今切                  号  
 旧吉                  号

**【9時概況】**

上流水位 T.P      cm  
 下流水位 T.P      cm  
 気    温  
 天    候



操作モード	今 切 川		干満 16:30 5H
設定時刻			
設定水位	旧 吉 野 川		"

# 管 理 日 報

令和 2年 11月 26日 木 曜 日

**【設定水位】**

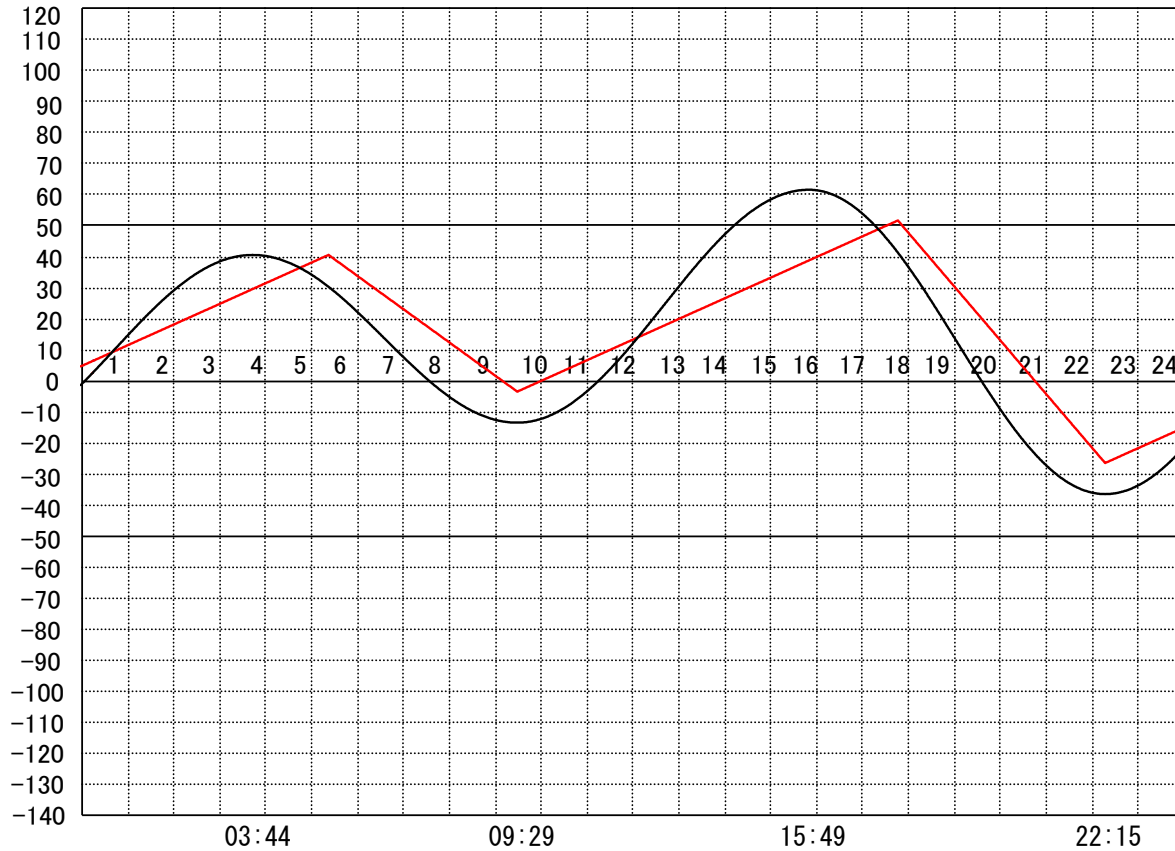
定水位 I T.P      cm  
 "    II T.P        cm  
 最低水位 T.P     cm

**【指定門扉】**

今切                号  
 旧吉                号

**【9時概況】**

上流水位 T.P     cm  
 下流水位 T.P     cm  
 気    温  
 天    候



操作モード	今切川		干満 05:10 4H		干満 17:00 5H	
	設定時刻	旧吉野川	"		"	
設定水位						

# 管 理 日 報

令和 2年 11月 27日 金曜日

**【設定水位】**

定水位 I T.P      cm  
 "    II T.P        cm  
 最低水位 T.P     cm

**【指定門扉】**

今切                号  
 旧吉                号

**【9時概況】**

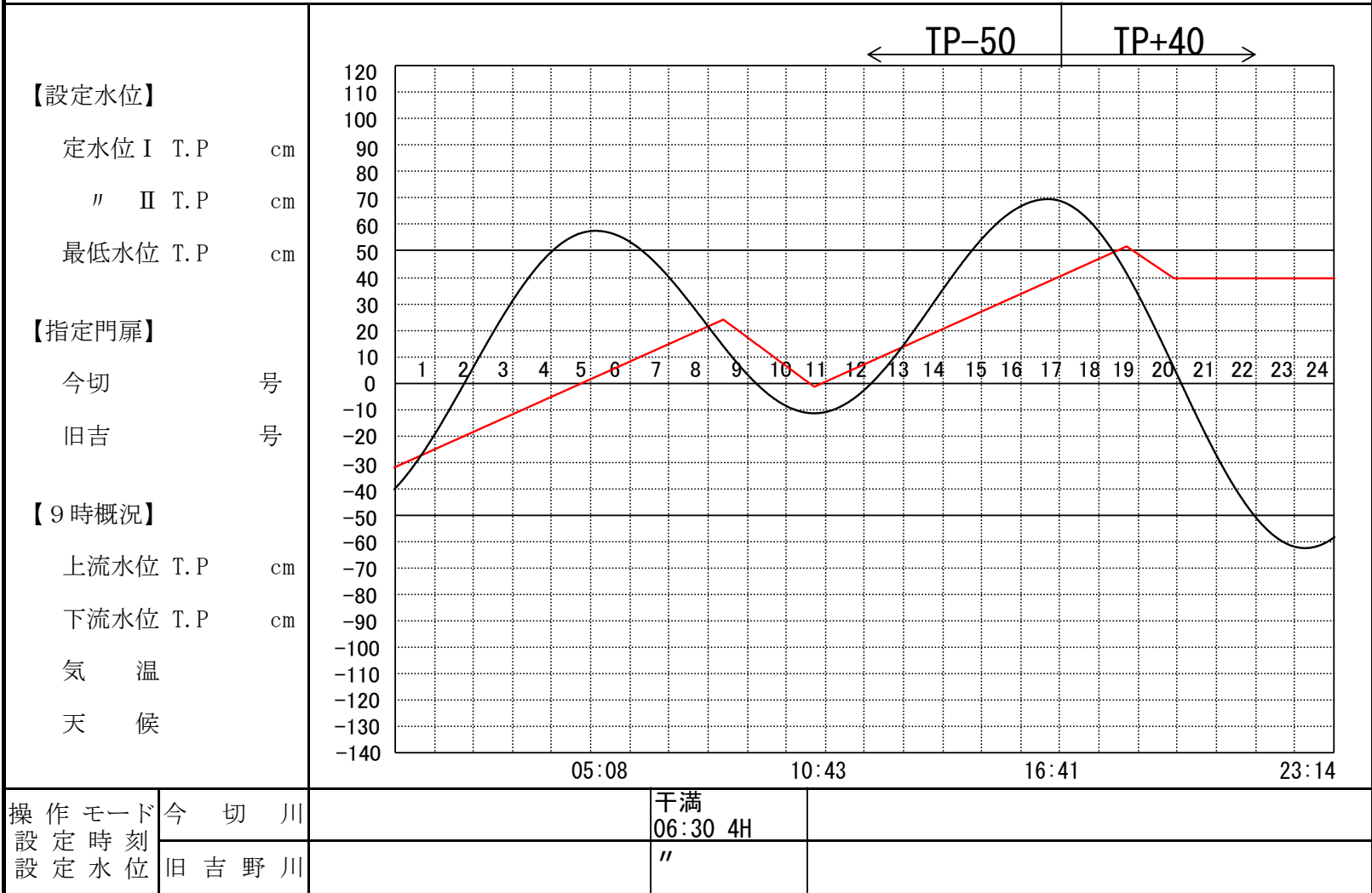
上流水位 T.P     cm  
 下流水位 T.P     cm  
 気    温  
 天    候



操作モード	今切川	干満 05:50 4H	干満 17:30 5H
	設定時刻	"	"
設定水位	旧吉野川		

# 管 理 日 報

令和 2年 11月 28日 土曜日



# 管 理 日 報

令和 2年 11月 29日 日 曜 日

**【設定水位】**

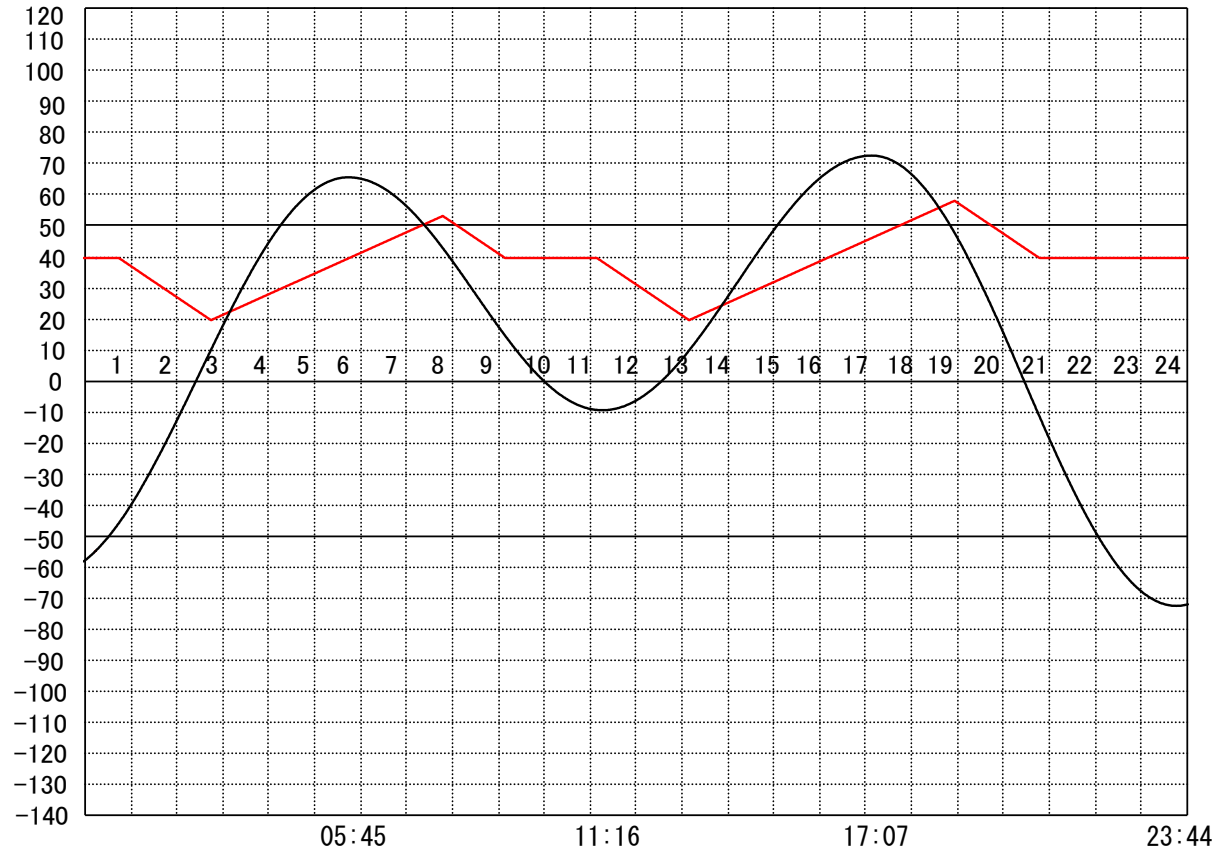
定水位 I T.P      cm  
 "    II T.P      cm  
 最低水位 T.P    cm

**【指定門扉】**

今切                  号  
 旧吉                  号

**【9時概況】**

上流水位 T.P      cm  
 下流水位 T.P      cm  
 気    温  
 天    候



操作モード	今 切 川		定水位 (Ⅱ)	定水位 (Ⅱ)
	設定時刻		00:40 TP+20	11:00 TP+20
設定水位	旧 吉 野 川		"	"

# 管 理 日 報

令和 2年 11月 30日 月 曜日

**【設定水位】**

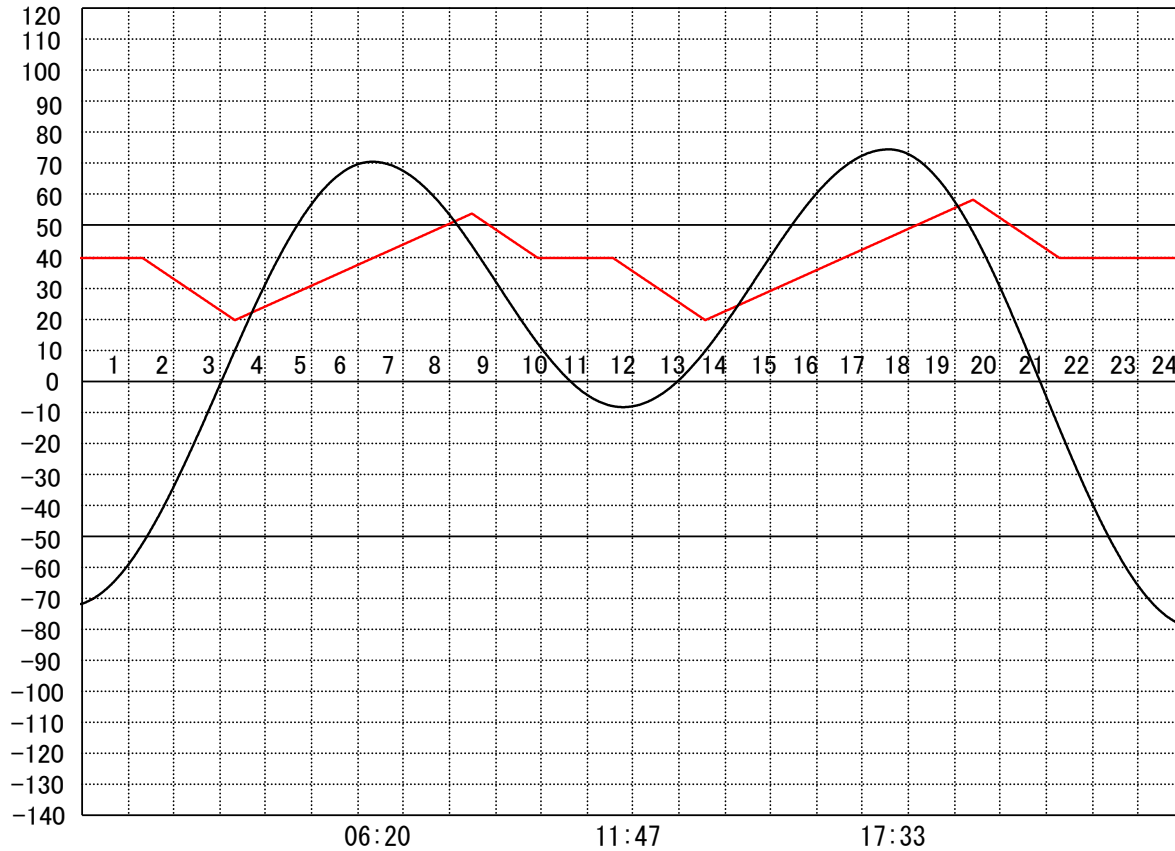
定水位 I T.P      cm  
 "    II T.P      cm  
 最低水位 T.P    cm

**【指定門扉】**

今切                  号  
 旧吉                  号

**【9時概況】**

上流水位 T.P      cm  
 下流水位 T.P      cm  
 気    温  
 天    候



操作モード	今切川		定水位 (Ⅱ)	11:30	定水位 (Ⅱ)
	設定時刻		01:20	TP+20	TP+20
設定水位	旧吉野川		"		"