

管 理 日 報

令和 8年 3月 1日 日 曜日

【設定水位】

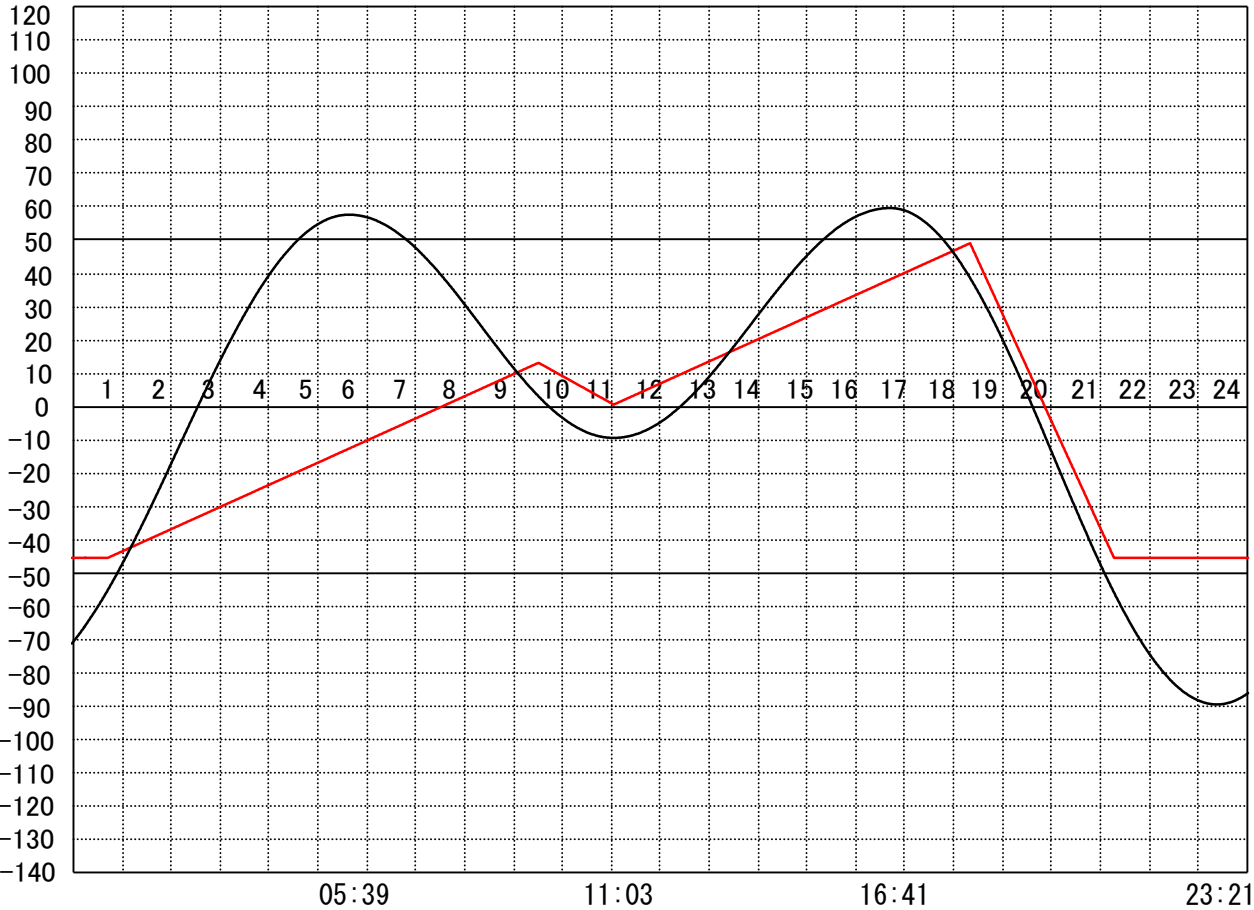
定水位 I T.P cm
" II T.P cm
最低水位 T.P cm

【指定門扉】

今切 号
旧吉 号

【9時概況】

上流水位 T.P cm
下流水位 T.P cm
気 温
天 候



操 作 モード 今 切 川
設 定 時 刻
設 定 水 位 旧 吉 野 川

干満
18:10 5H
"

管 理 日 報

令和 8年 3月 2日 月 曜日

【設定水位】

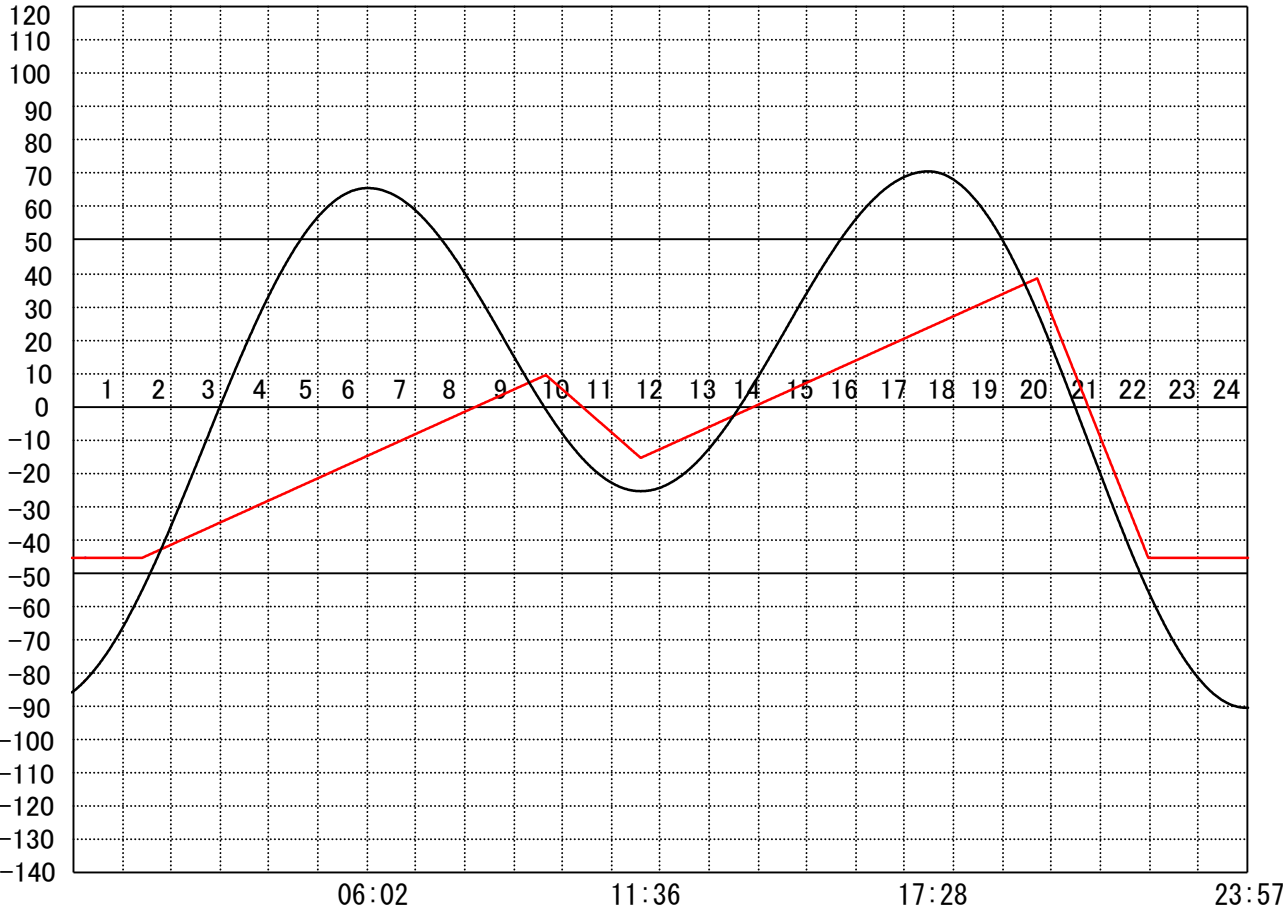
定水位 I T.P cm
" II T.P cm
最低水位 T.P cm

【指定門扉】

今切 号
旧吉 号

【9時概況】

上流水位 T.P cm
下流水位 T.P cm
気 温
天 候



操 作 モード 設 定 時 刻 設 定 水 位	今 切 川		干満 07:20 4H		干満 18:40 5H	
	旧 吉 野 川		"		"	

管 理 日 報

令和 8年 3月 3日 火 曜 日

【設定水位】

定水位 I T.P cm

〃 II T.P cm

最低水位 T.P cm

【指定門扉】

今切 号

旧吉 号

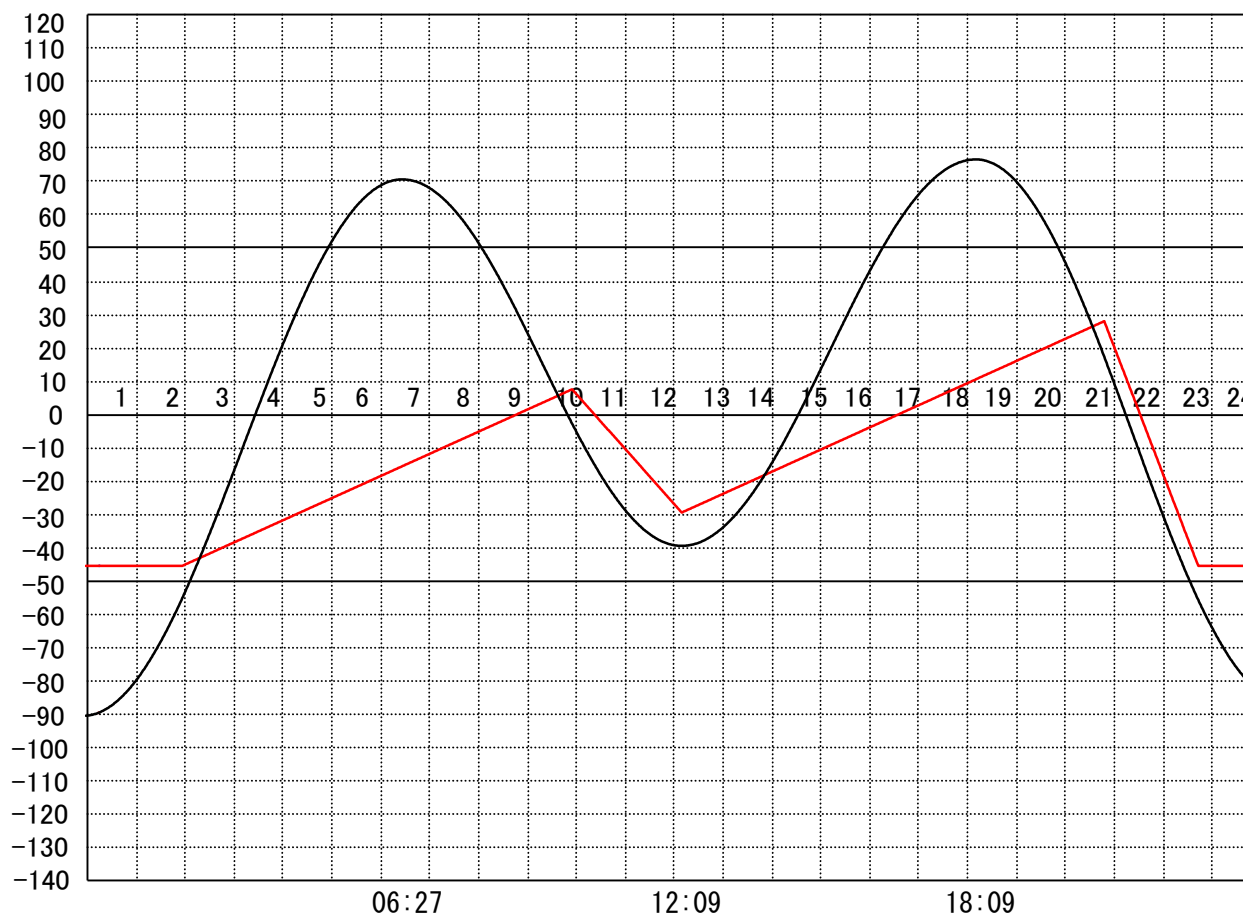
【9時概況】

上流水位 T.P cm

下流水位 T.P cm

気 温

天 候



操 作 モード	今 切 川
設 定 時 刻	
設 定 水 位	旧 吉 野 川

干満
07:50 4H

〃

干満
19:10 5H

〃

管 理 日 報

令和 8年 3月 4日 水 曜日

【設定水位】

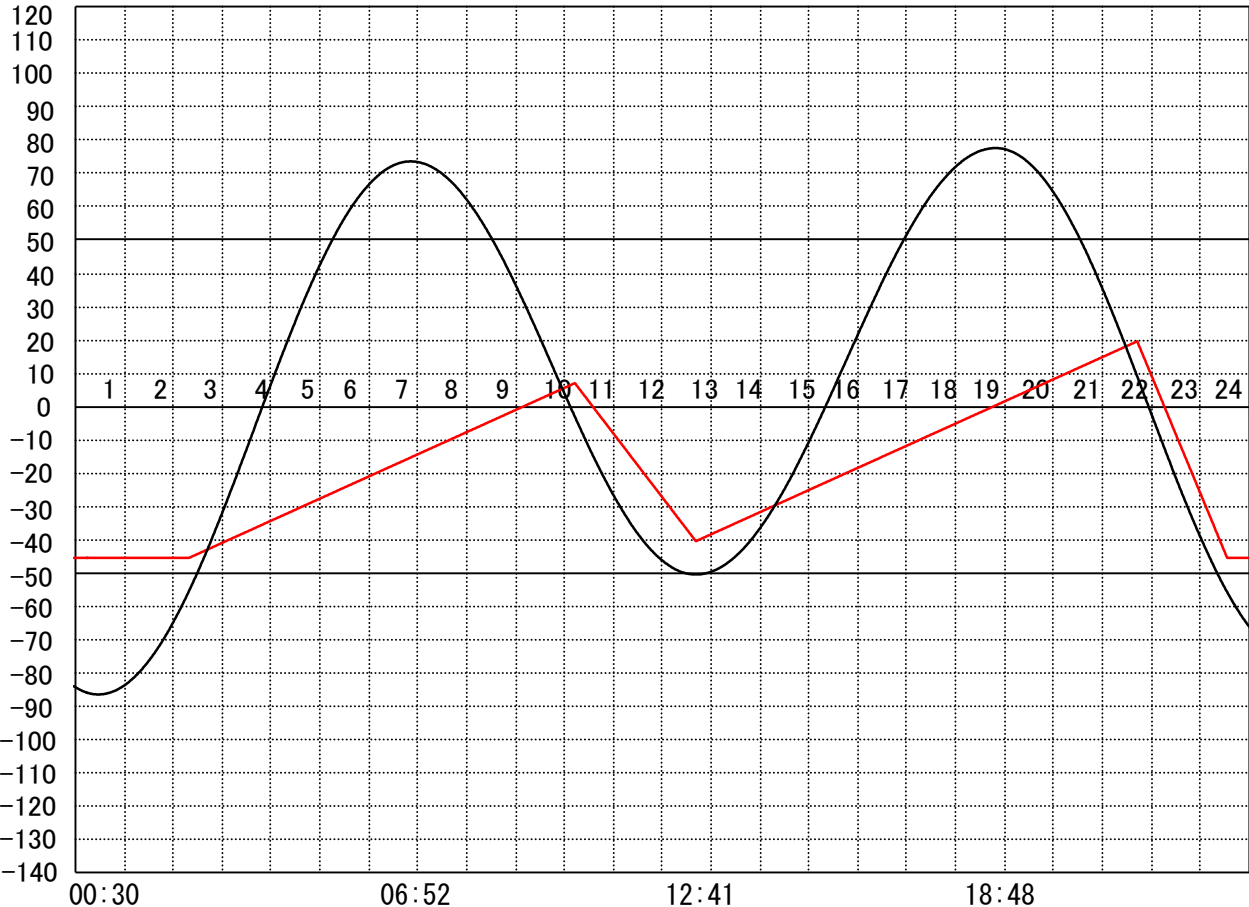
定水位 I T.P cm
" II T.P cm
最低水位 T.P cm

【指定門扉】

今切 号
旧吉 号

【9時概況】

上流水位 T.P cm
下流水位 T.P cm
気 温
天 候



操 作 モード 設 定 時 刻 設 定 水 位	今 切 川			干満 07:30 5H		干満 19:40 5H
	旧 吉 野 川			"		"

管 理 日 報

令和 8年 3月 5日 木 曜日

【設定水位】

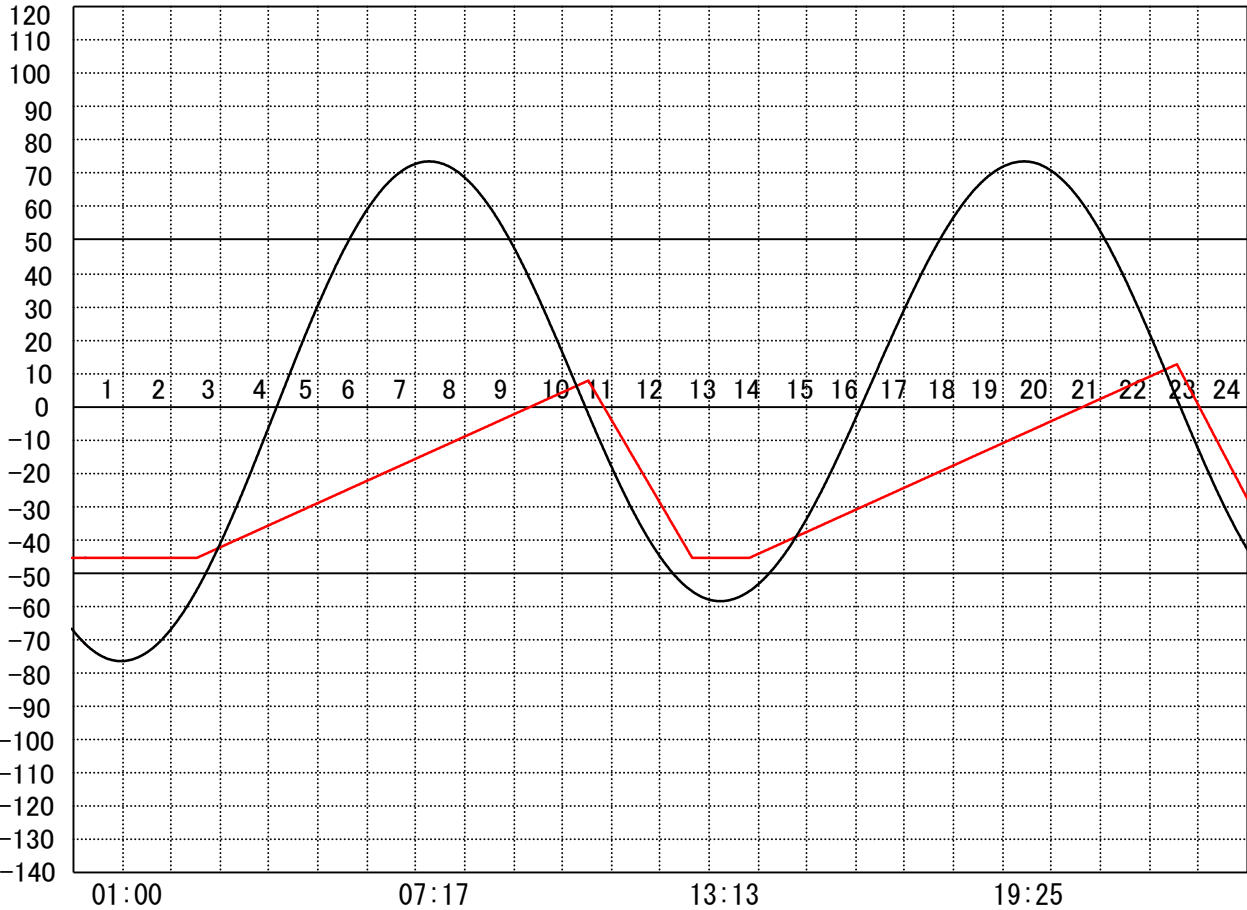
定水位 I T.P cm
" II T.P cm
最低水位 T.P cm

【指定門扉】

今切 号
旧吉 号

【9時概況】

上流水位 T.P cm
下流水位 T.P cm
気 温
天 候



操 作 モード	今 切 川			干 満		干 満
設 定 時 刻				08:00 5H		20:10 5H
設 定 水 位	旧 吉 野 川			"		"

管 理 日 報

令和 8年 3月 6日 金 曜 日

【設定水位】

定水位 I T.P cm

〃 II T.P cm

最低水位 T.P cm

【指定門扉】

今切 号

旧吉 号

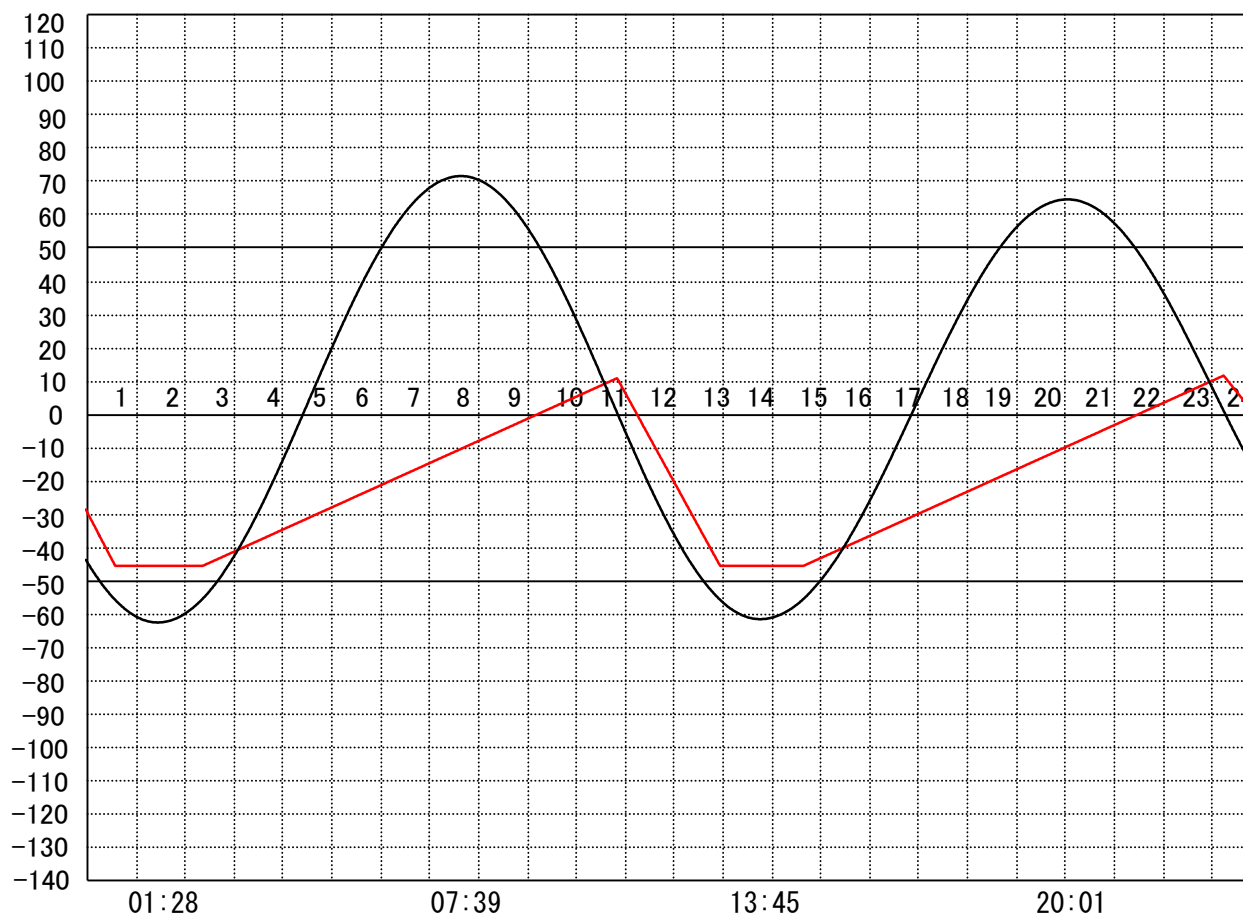
【9時概況】

上流水位 T.P cm

下流水位 T.P cm

気 温

天 候



操 作 モード	今 切 川			干満 08:30 5H		干満 20:40 5H
設 定 時 刻						
設 定 水 位	旧 吉 野 川			〃		〃

管 理 日 報

令和 8年 3月 7日 土 曜 日

【設定水位】

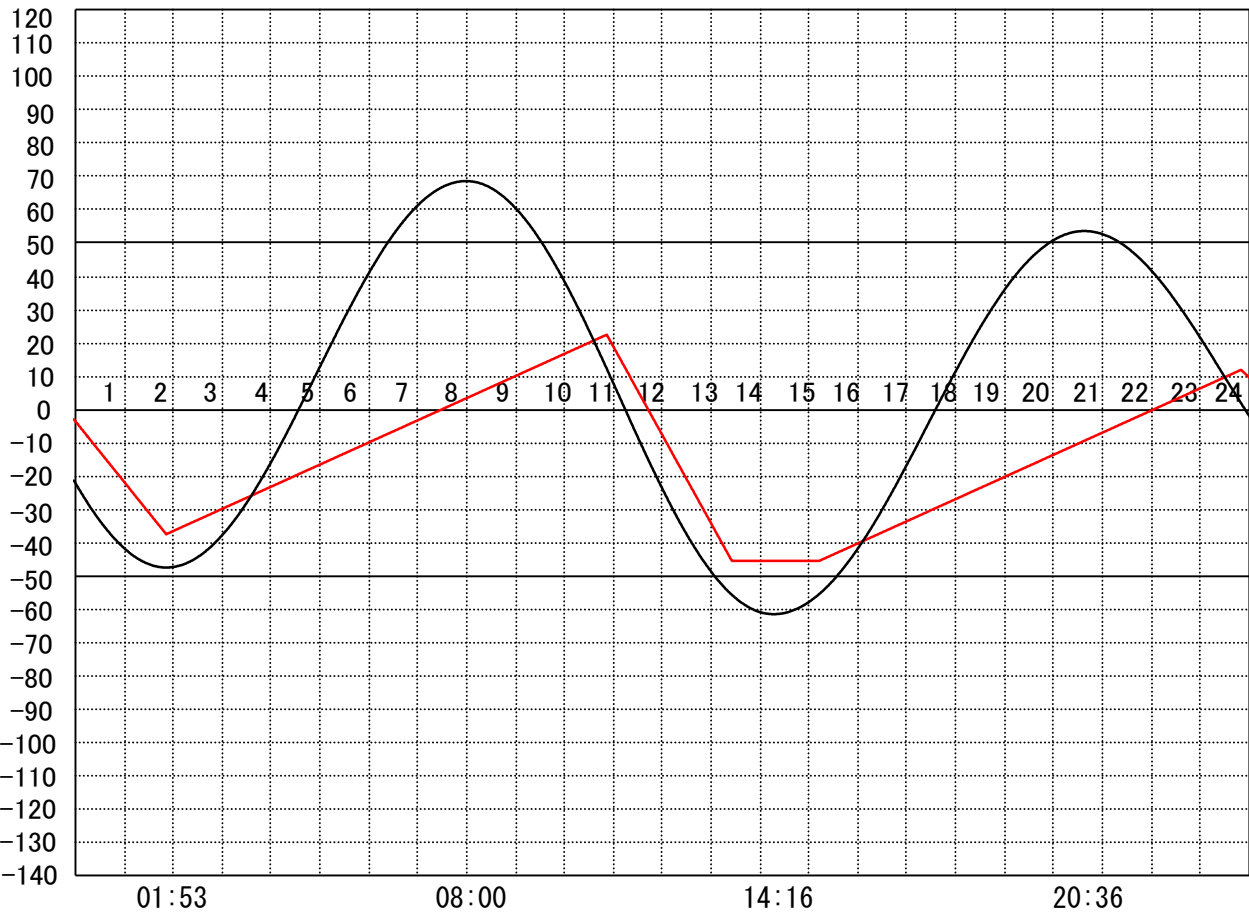
定水位 I T.P cm
" II T.P cm
最低水位 T.P cm

【指定門扉】

今切 号
旧吉 号

【9時概況】

上流水位 T.P cm
下流水位 T.P cm
気 温
天 候



操 作 モード 設 定 時 刻 設 定 水 位	今 切 川			干満 09:00 5H		干満 22:00 4H	
	旧 吉 野 川			"		"	

管 理 日 報

令和 8年 3月 8日 日 曜日

【設定水位】

定水位 I T.P cm

〃 II T.P cm

最低水位 T.P cm

【指定門扉】

今切 号

旧吉 号

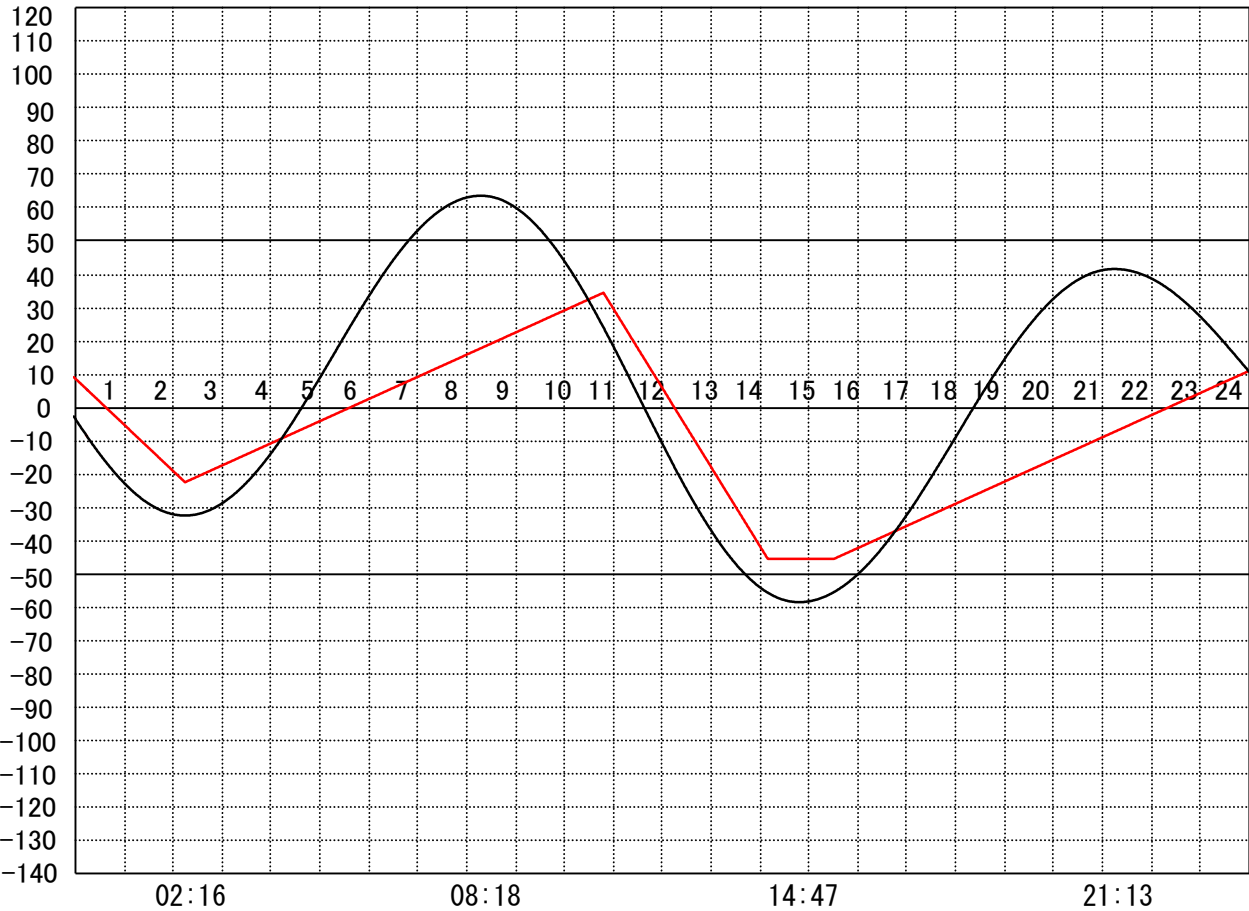
【9時概況】

上流水位 T.P cm

下流水位 T.P cm

気 温

天 候



操作モード
設定時刻
設定水位

今 切 川
旧 吉 野 川

干満
09:30 5H
〃

管 理 日 報

令和 8年 3月 9日 月 曜日

【設定水位】

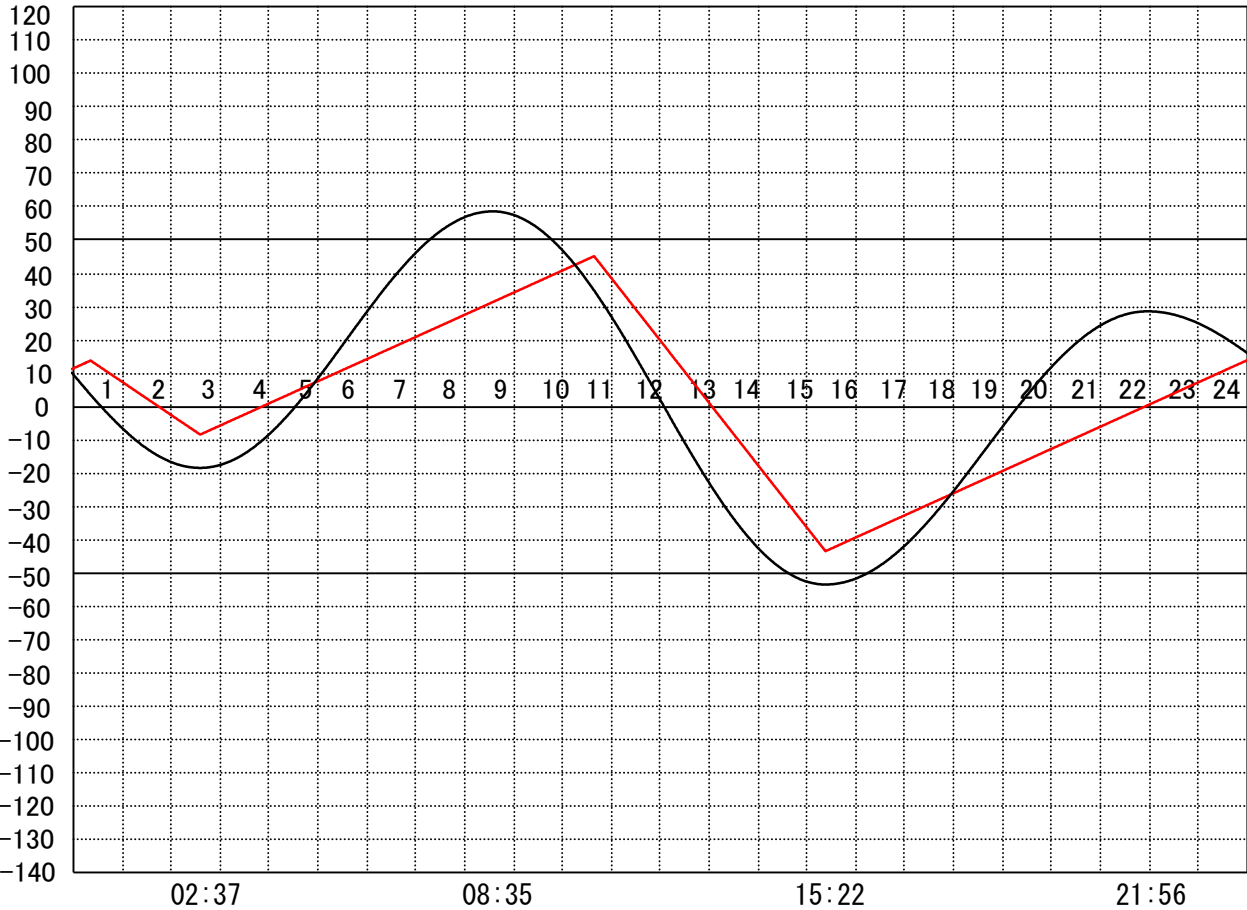
定水位 I T.P cm
" II T.P cm
最低水位 T.P cm

【指定門扉】

今切 号
旧吉 号

【9時概況】

上流水位 T.P cm
下流水位 T.P cm
気 温
天 候



操 作 モード 今 切 川
設 定 時 刻
設 定 水 位 旧 吉 野 川

干満
09:10 6H

"

管 理 日 報

令和 8年 3月 10日 火 曜 日

【設定水位】

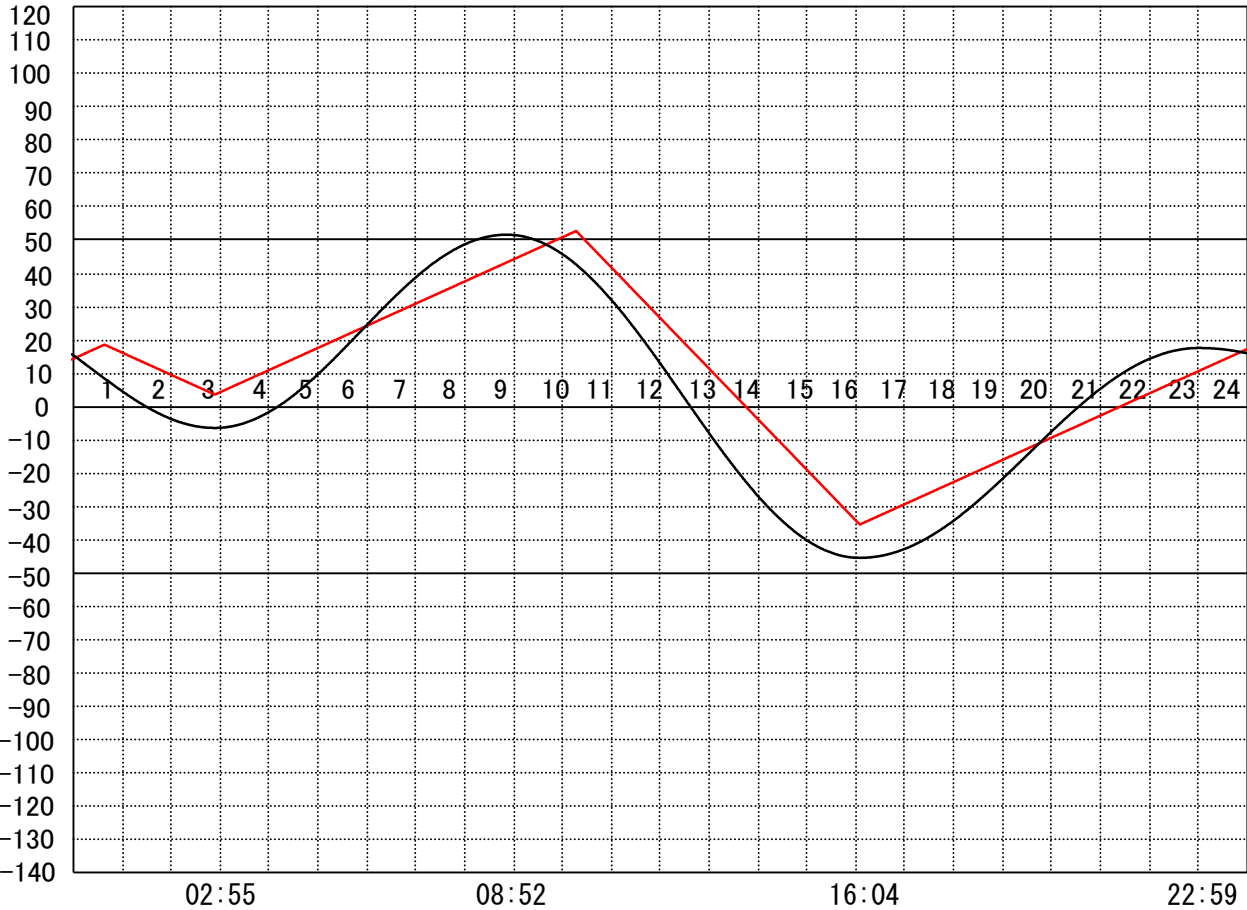
定水位 I T.P cm
" II T.P cm
最低水位 T.P cm

【指定門扉】

今切 号
旧吉 号

【9時概況】

上流水位 T.P cm
下流水位 T.P cm
気 温
天 候



操 作 モード 今 切 川
設 定 時 刻
設 定 水 位 旧 吉 野 川

干満
09:50 6H

〃

管 理 日 報

令和 8年 3月 11日 水 曜日

【設定水位】

定水位 I T.P cm

〃 II T.P cm

最低水位 T.P cm

【指定門扉】

今切 号

旧吉 号

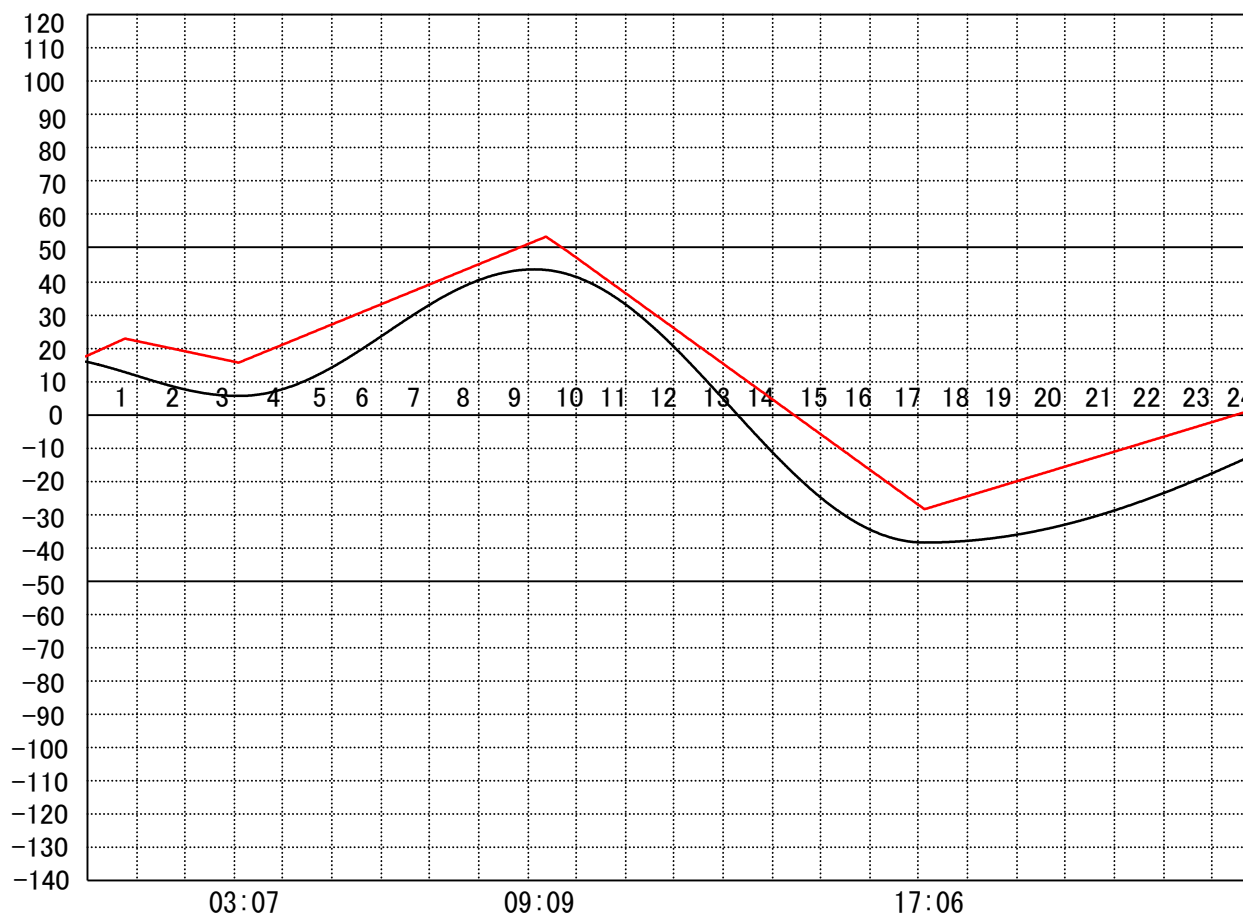
【9時概況】

上流水位 T.P cm

下流水位 T.P cm

気 温

天 候



操作モード	今切川
設定時刻	
設定水位	旧吉野川

干満
09:50 7H

〃

管 理 日 報

令和 8年 3月 12日 木 曜 日

【設定水位】

定水位 I T.P cm

〃 II T.P cm

最低水位 T.P cm

【指定門扉】

今切 号

旧吉 号

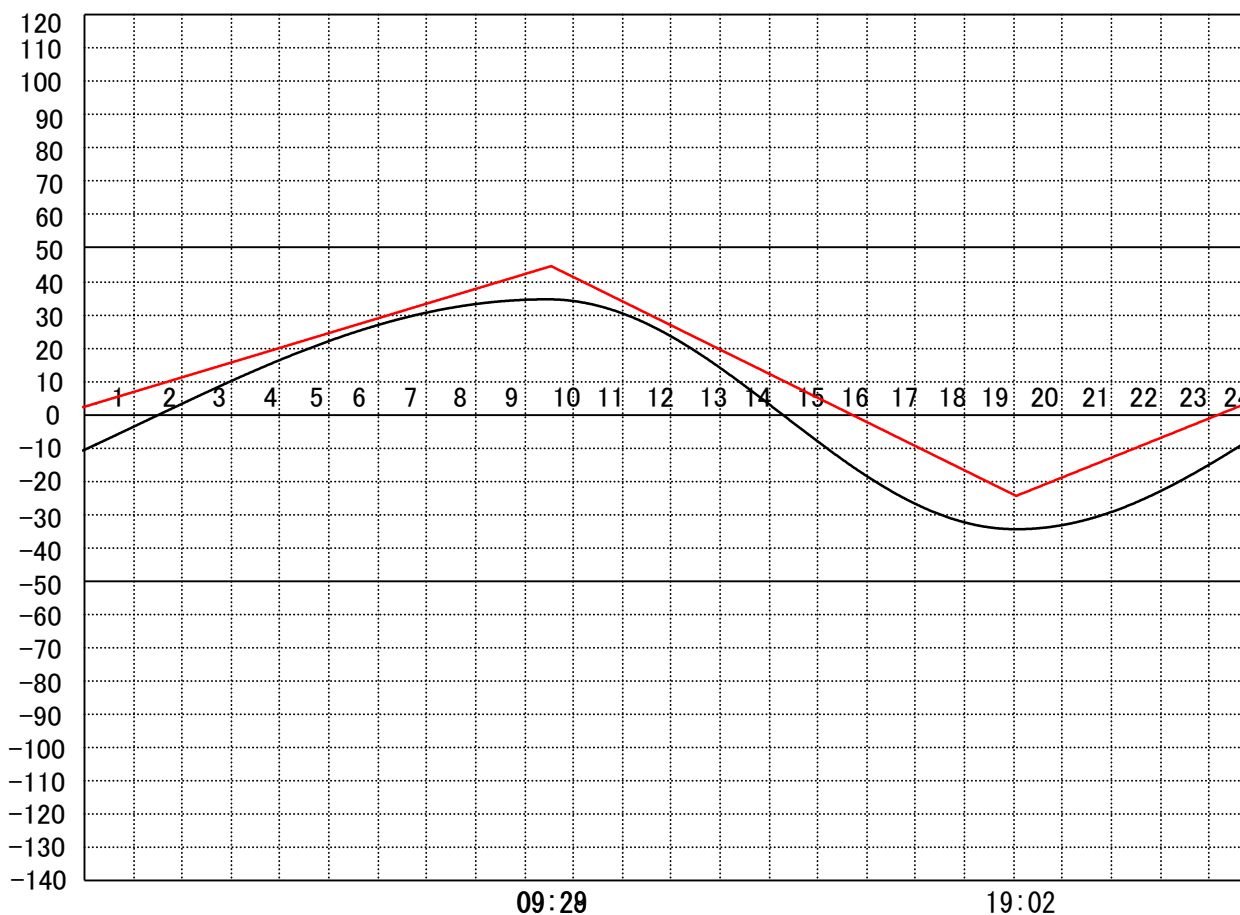
【9時概況】

上流水位 T.P cm

下流水位 T.P cm

気 温

天 候



操 作 モード	今 切 川
設 定 時 刻	
設 定 水 位	旧 吉 野 川

管 理 日 報

令和 8年 3月 13日 金 曜 日

【設定水位】

定水位 I T.P cm

〃 II T.P cm

最低水位 T.P cm

【指定門扉】

今切 号

旧吉 号

【9時概況】

上流水位 T.P cm

下流水位 T.P cm

気 温

天 候



操 作 モード	今 切 川
設 定 時 刻	
設 定 水 位	旧 吉 野 川

管 理 日 報

令和 8年 3月 14日 土 曜 日

【設定水位】

定水位 I T.P cm

〃 II T.P cm

最低水位 T.P cm

【指定門扉】

今切 号

旧吉 号

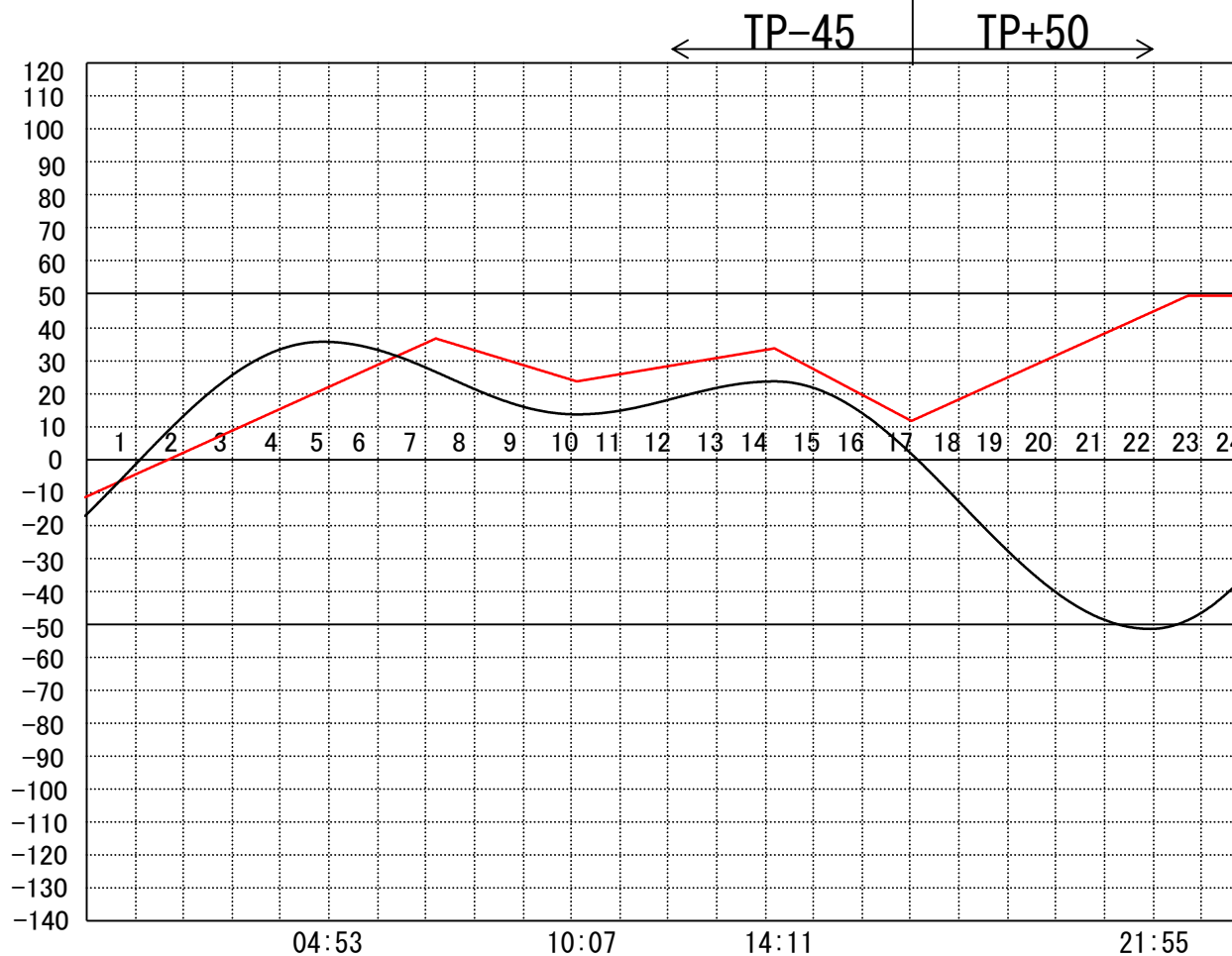
【9時概況】

上流水位 T.P cm

下流水位 T.P cm

気 温

天 候



操 作 モード	今 切 川
設 定 時 刻	
設 定 水 位	旧 吉 野 川

管 理 日 報

令和 8年 3月 15日 日 曜 日

【設定水位】

定水位 I T.P cm

〃 II T.P cm

最低水位 T.P cm

【指定門扉】

今切 号

旧吉 号

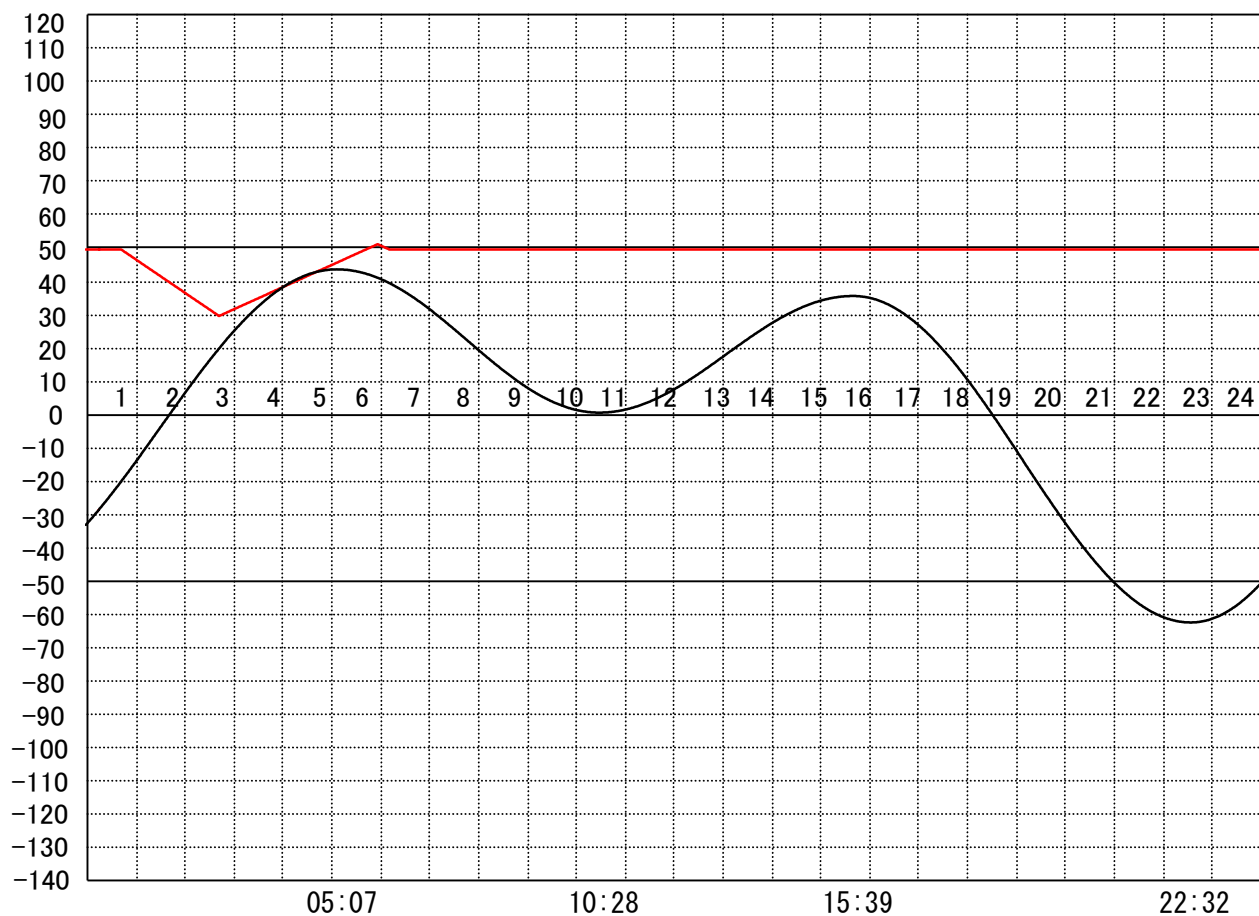
【9時概況】

上流水位 T.P cm

下流水位 T.P cm

気 温

天 候



操 作 モード
設 定 時 刻
設 定 水 位

今 切 川
旧 吉 野 川

定水位 (Ⅱ)
00:40 TP+30

〃

管 理 日 報

令和 8年 3月 16日 月 曜日

【設定水位】

定水位 I T.P cm

〃 II T.P cm

最低水位 T.P cm

【指定門扉】

今切 号

旧吉 号

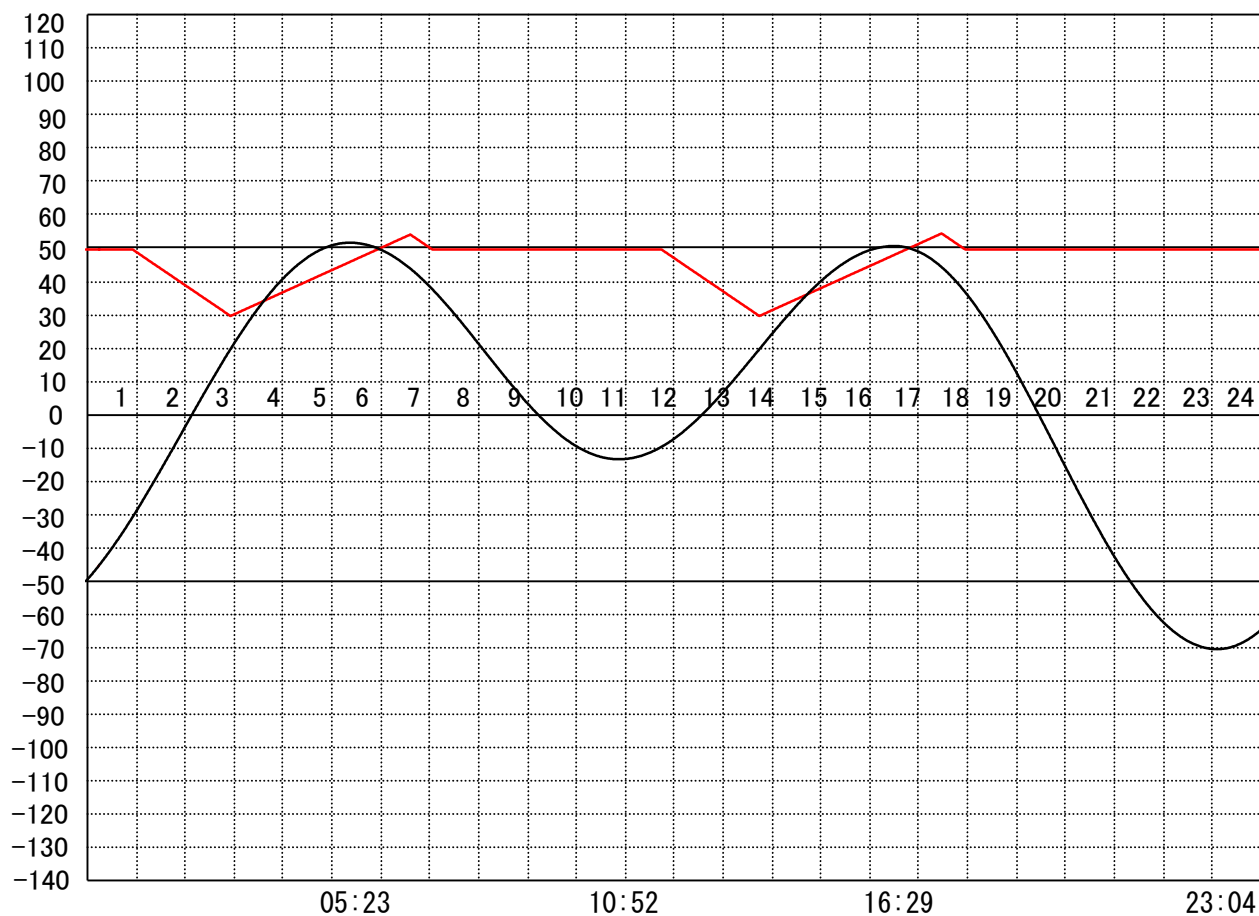
【9時概況】

上流水位 T.P cm

下流水位 T.P cm

気 温

天 候



操 作 モード 設 定 時 刻 設 定 水 位	今 切 川		定水位 (Ⅱ) 00:50 TP+30	定水位 (Ⅱ) 11:40 TP+30
	旧 吉 野 川		〃	〃

管 理 日 報

令和 8年 3月 17日 火 曜 日

【設定水位】

定水位 I T.P cm

〃 II T.P cm

最低水位 T.P cm

【指定門扉】

今切 号

旧吉 号

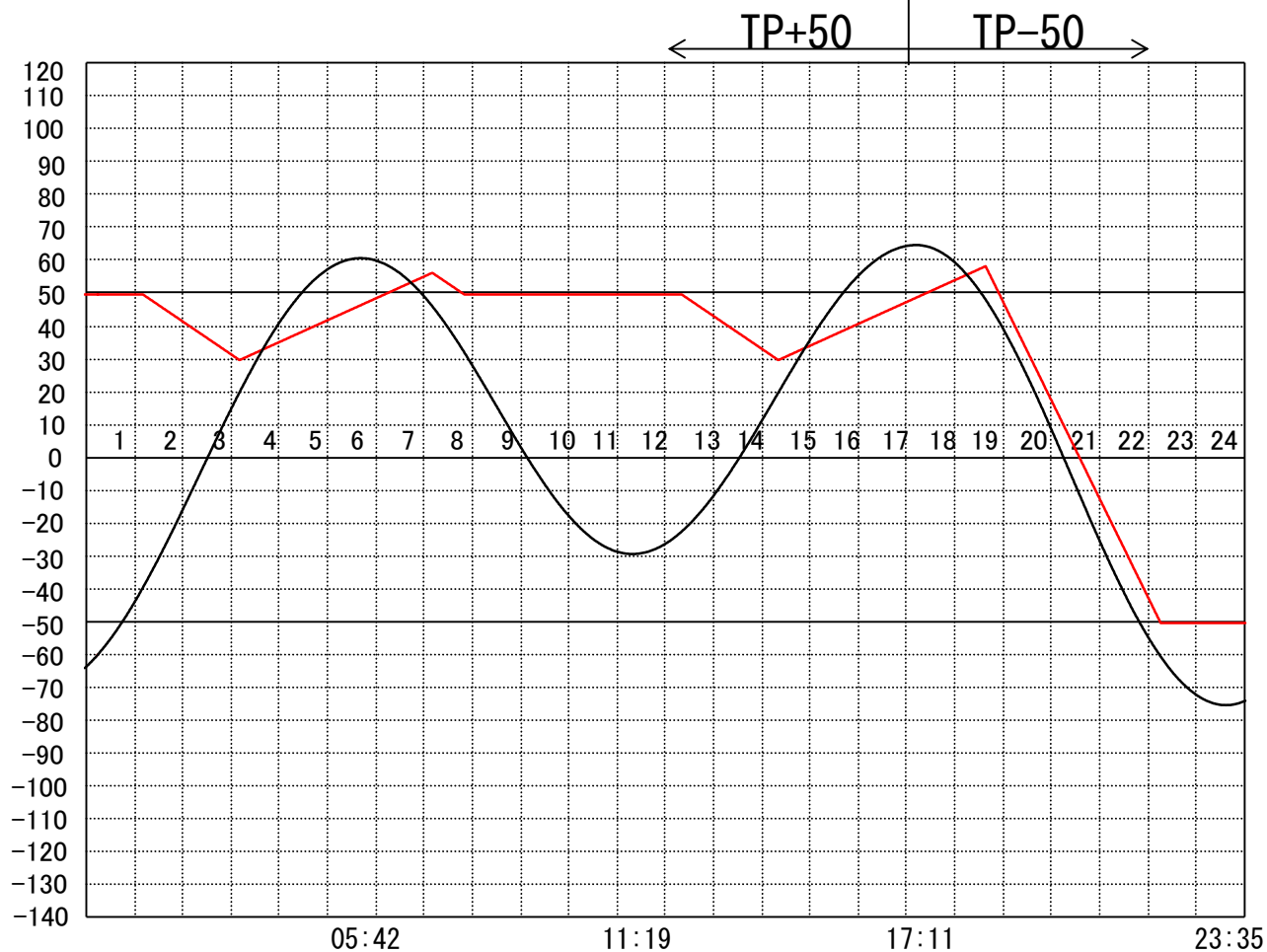
【9時概況】

上流水位 T.P cm

下流水位 T.P cm

気 温

天 候



操 作 モード	今 切 川		定水位 (Ⅱ)	定水位 (Ⅱ)	干満	
設 定 時 刻			01:10 TP+30	12:20 TP+30	18:20 5H	
設 定 水 位	旧 吉 野 川		〃	〃	〃	

管 理 日 報

令和 8年 3月 18日 水 曜日

【設定水位】

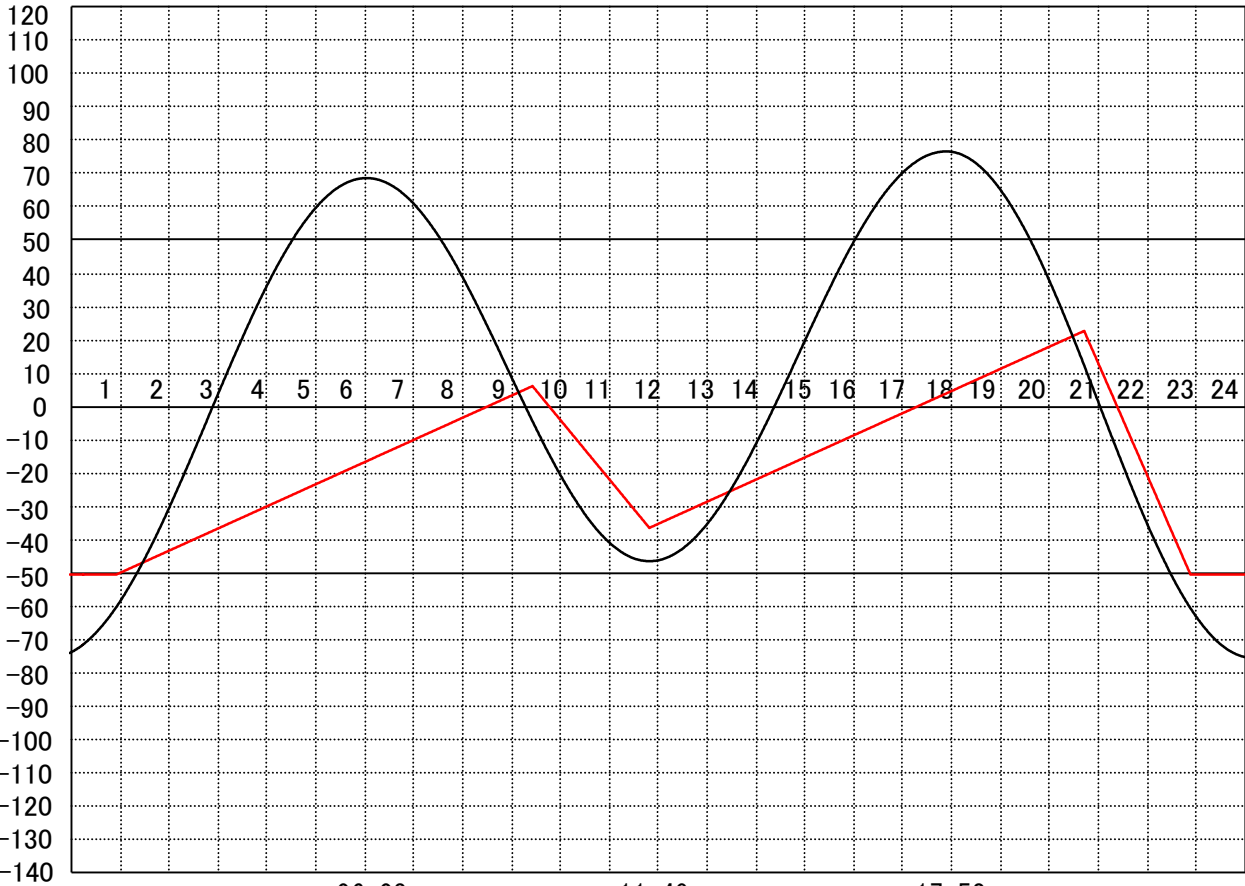
定水位 I T.P cm
" II T.P cm
最低水位 T.P cm

【指定門扉】

今切 号
旧吉 号

【9時概況】

上流水位 T.P cm
下流水位 T.P cm
気 温
天 候



06:03

11:49

17:52

操 作 モード 今 切 川
設 定 時 刻
設 定 水 位 旧 吉 野 川

干満
07:30 4H
"

干満
18:50 5H
"

管 理 日 報

令和 8年 3月 19日 木 曜 日

【設定水位】

定水位 I T.P cm

〃 II T.P cm

最低水位 T.P cm

【指定門扉】

今切 号

旧吉 号

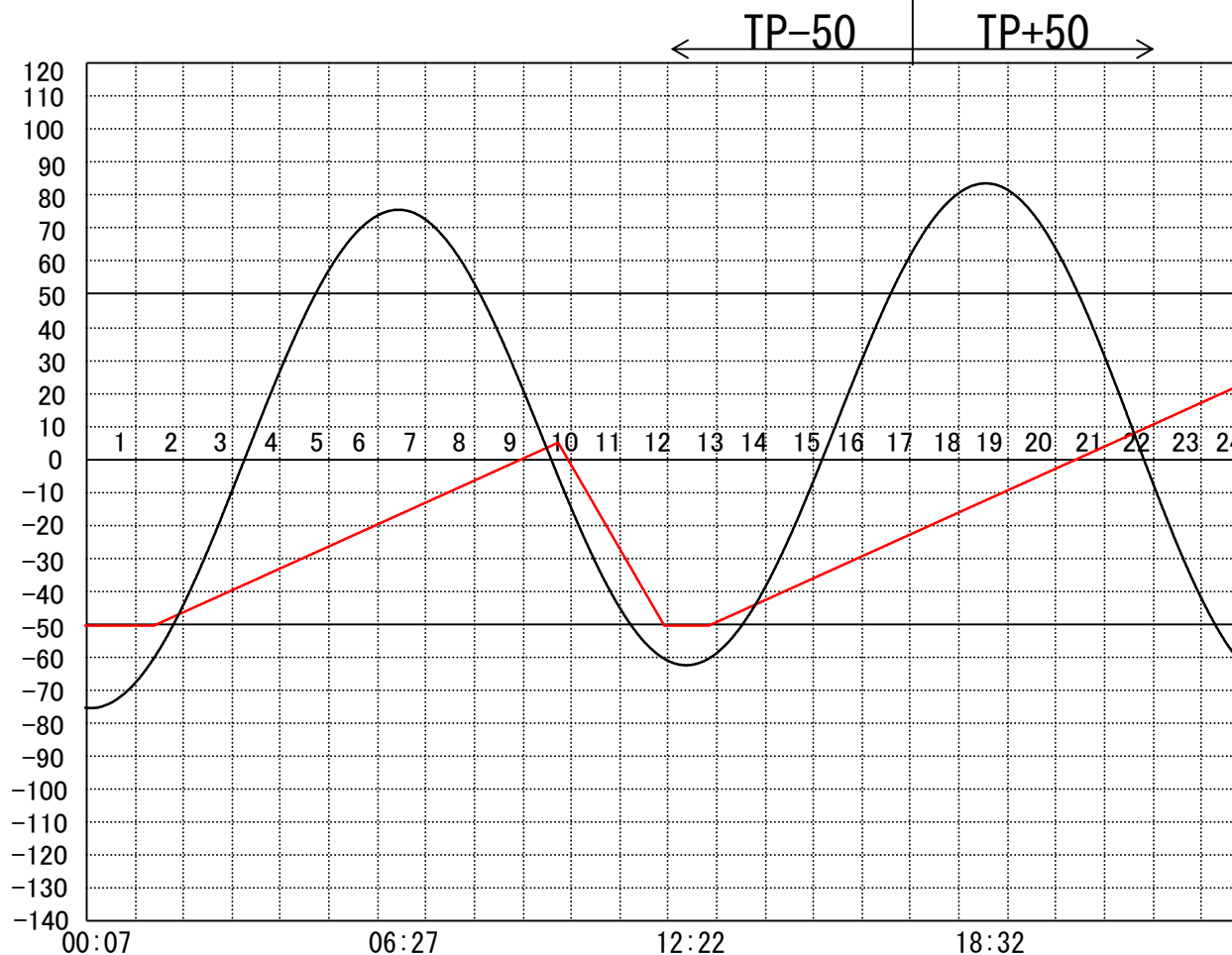
【9時概況】

上流水位 T.P cm

下流水位 T.P cm

気 温

天 候



操 作 モード	今 切 川
設 定 時 刻	
設 定 水 位	旧 吉 野 川

干満
07:10 5H

〃

管 理 日 報

令和 8年 3月 20日 金 曜 日

【設定水位】

定水位 I T.P cm

〃 II T.P cm

最低水位 T.P cm

【指定門扉】

今切 号

旧吉 号

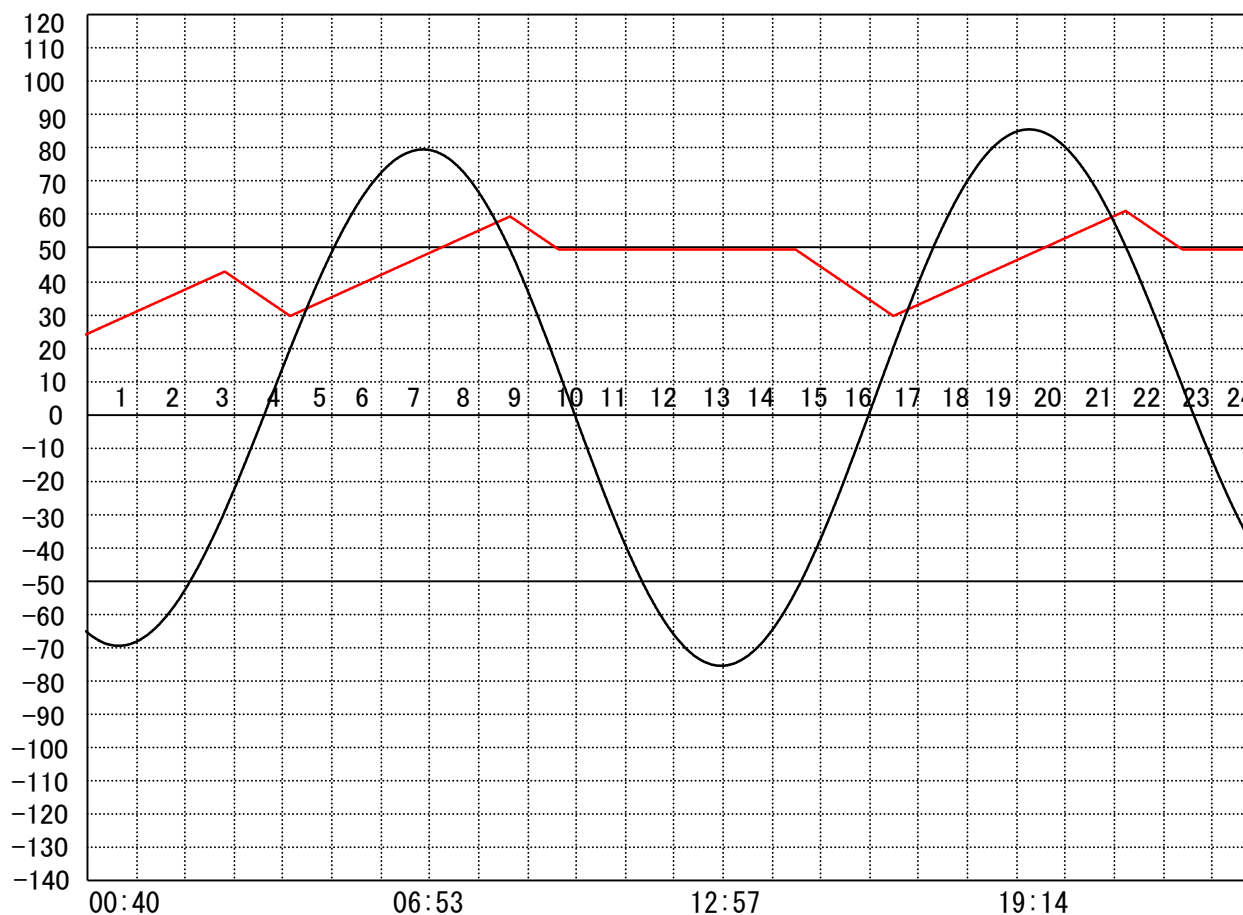
【9時概況】

上流水位 T.P cm

下流水位 T.P cm

気 温

天 候



操 作 モード	今 切 川		定水 位 (Ⅱ)	定水位 (Ⅱ)
設 定 時 刻			02:50 TP+30	14:20 TP+30
設 定 水 位	旧 吉 野 川		〃	〃

管 理 日 報

令和 8年 3月 21日 土 曜 日

【設定水位】

定水位 I T.P cm

〃 II T.P cm

最低水位 T.P cm

【指定門扉】

今切 号

旧吉 号

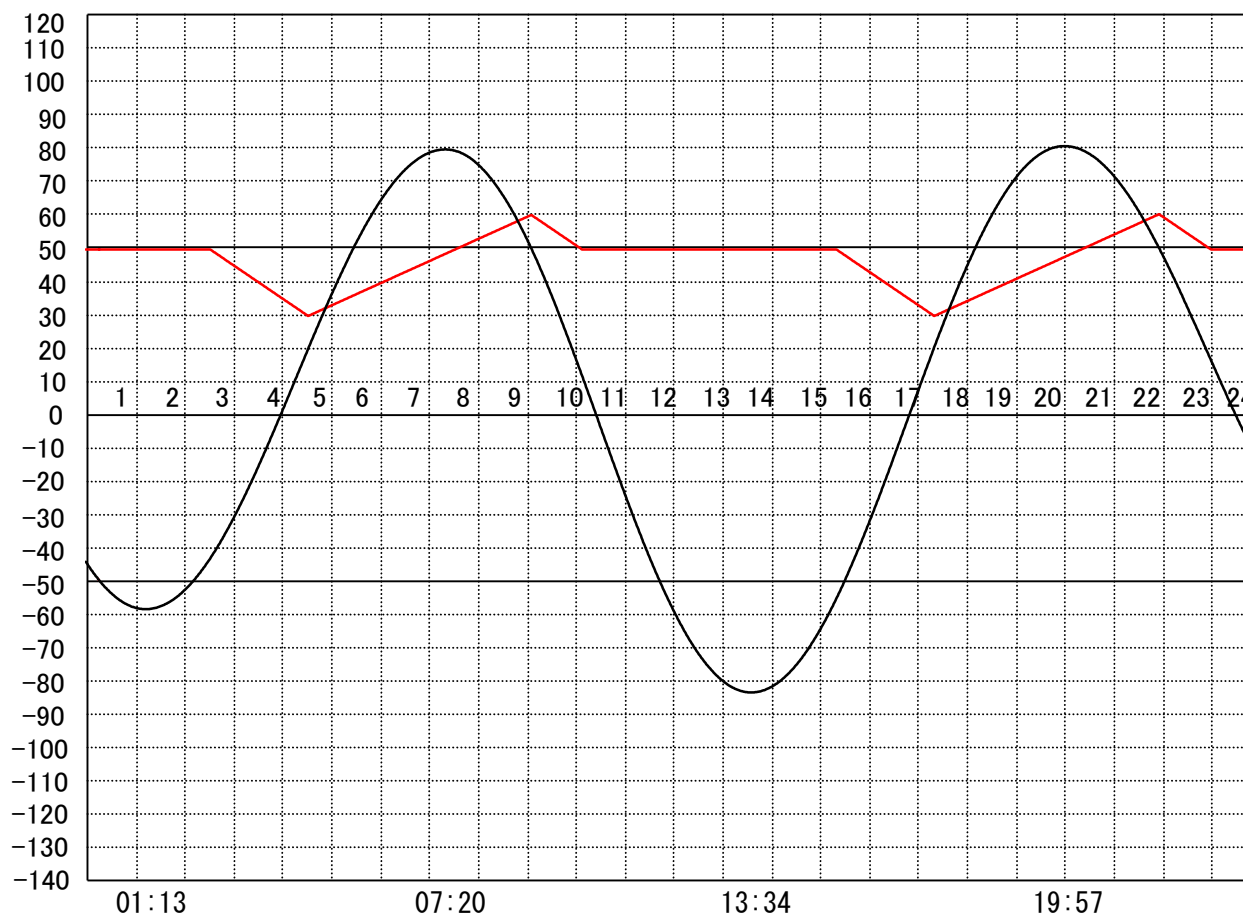
【9時概況】

上流水位 T.P cm

下流水位 T.P cm

気 温

天 候



操 作 モード	今 切 川		定水位 (Ⅱ)		定水位 (Ⅱ)	
設 定 時 刻			02:30	TP+30	15:10	TP+30
設 定 水 位	旧 吉 野 川		〃		〃	

管 理 日 報

令和 8年 3月 22日 日 曜 日

【設定水位】

定水位 I T.P cm

〃 II T.P cm

最低水位 T.P cm

【指定門扉】

今切 号

旧吉 号

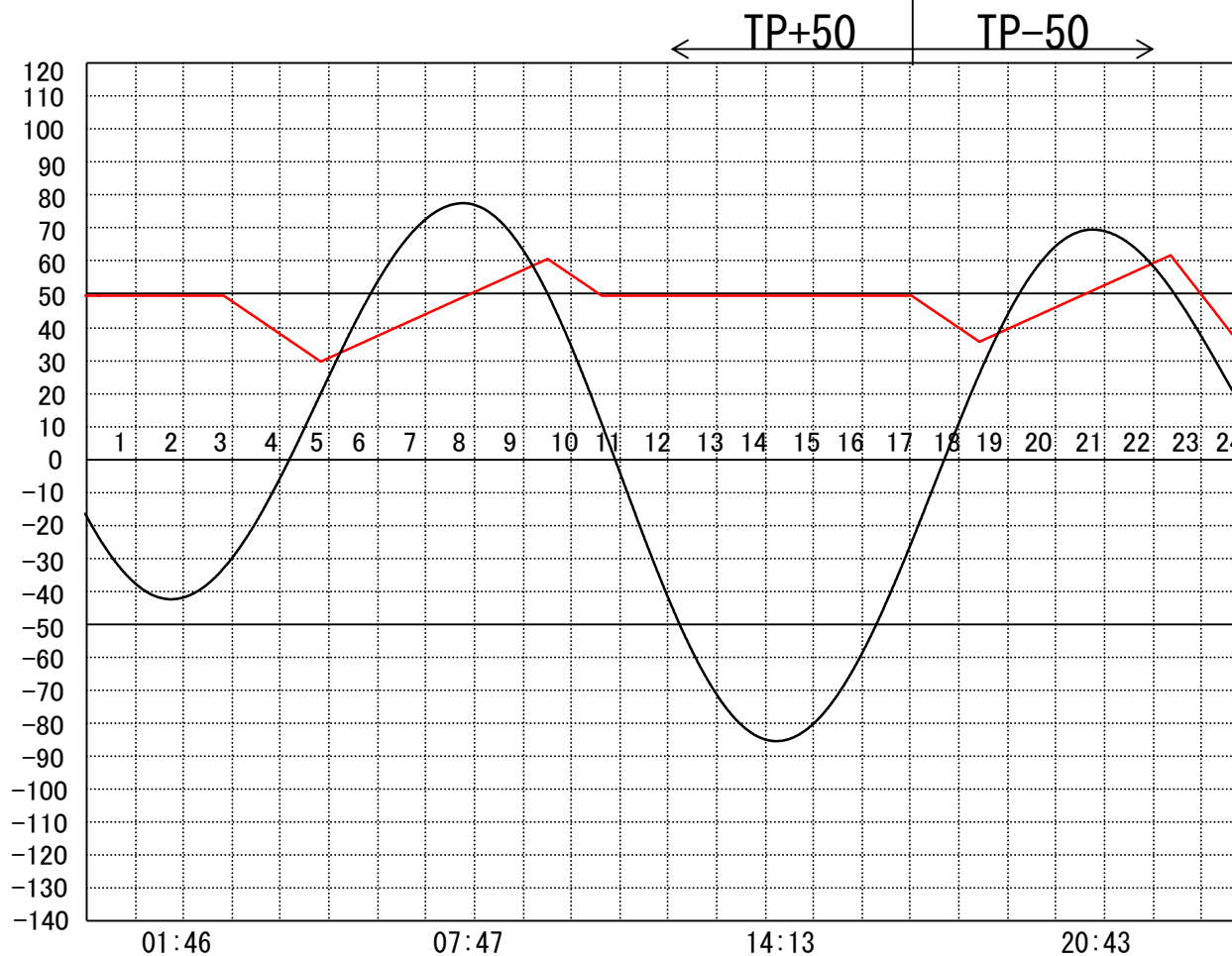
【9時概況】

上流水位 T.P cm

下流水位 T.P cm

気 温

天 候



操 作 モード	今 切 川		定水位 (Ⅱ)	干満
設 定 時 刻			02:50 TP+30	22:00 4H
設 定 水 位	旧 吉 野 川		〃	〃

管 理 日 報

令和 8年 3月 23日 月 曜日

【設定水位】

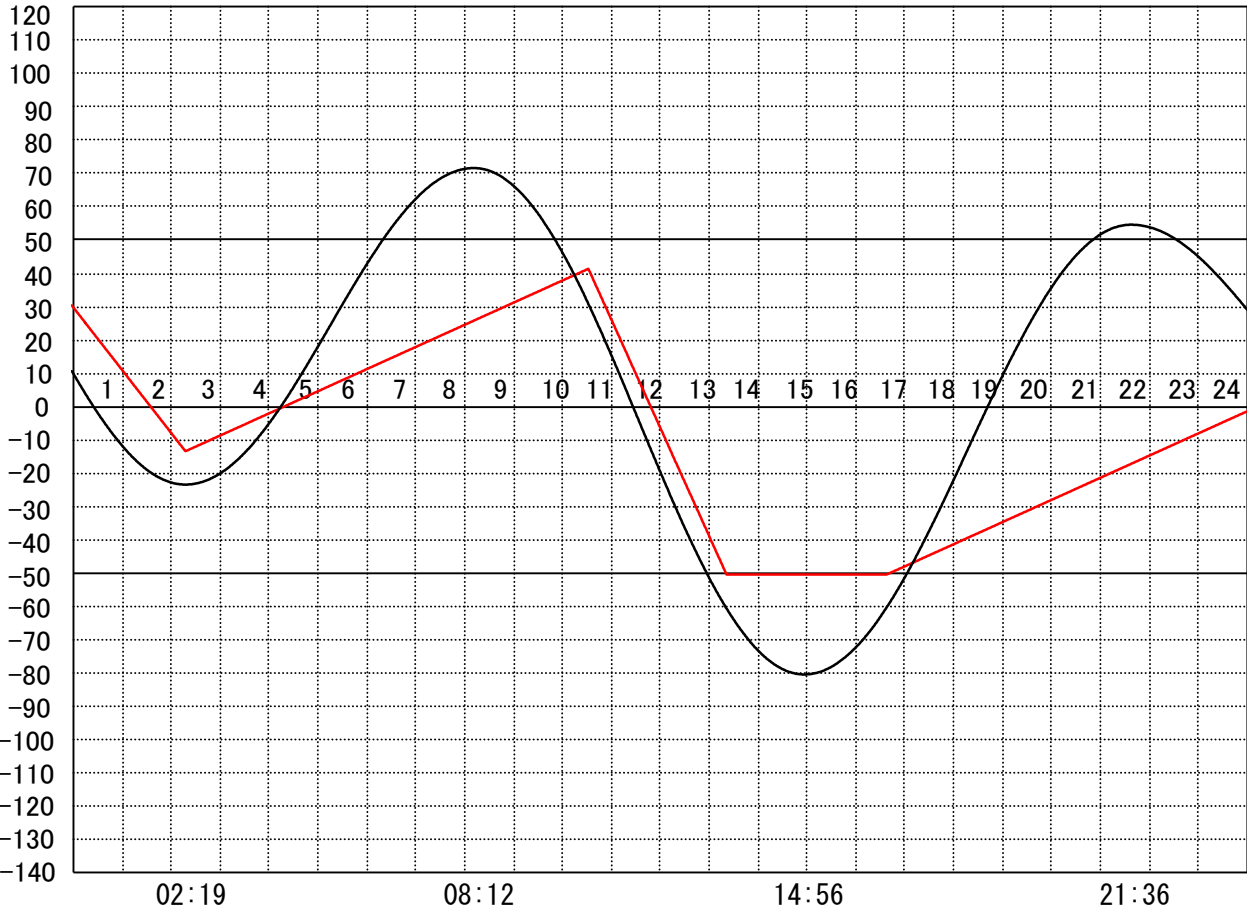
定水位 I T.P cm
" II T.P cm
最低水位 T.P cm

【指定門扉】

今切 号
旧吉 号

【9時概況】

上流水位 T.P cm
下流水位 T.P cm
気 温
天 候



操 作 モード	今 切 川			干満	
設 定 時 刻				09:40 5H	
設 定 水 位	旧 吉 野 川			"	

管 理 日 報

令和 8年 3月 24日 火 曜 日

【設定水位】

定水位 I T.P cm

〃 II T.P cm

最低水位 T.P cm

【指定門扉】

今切 号

旧吉 号

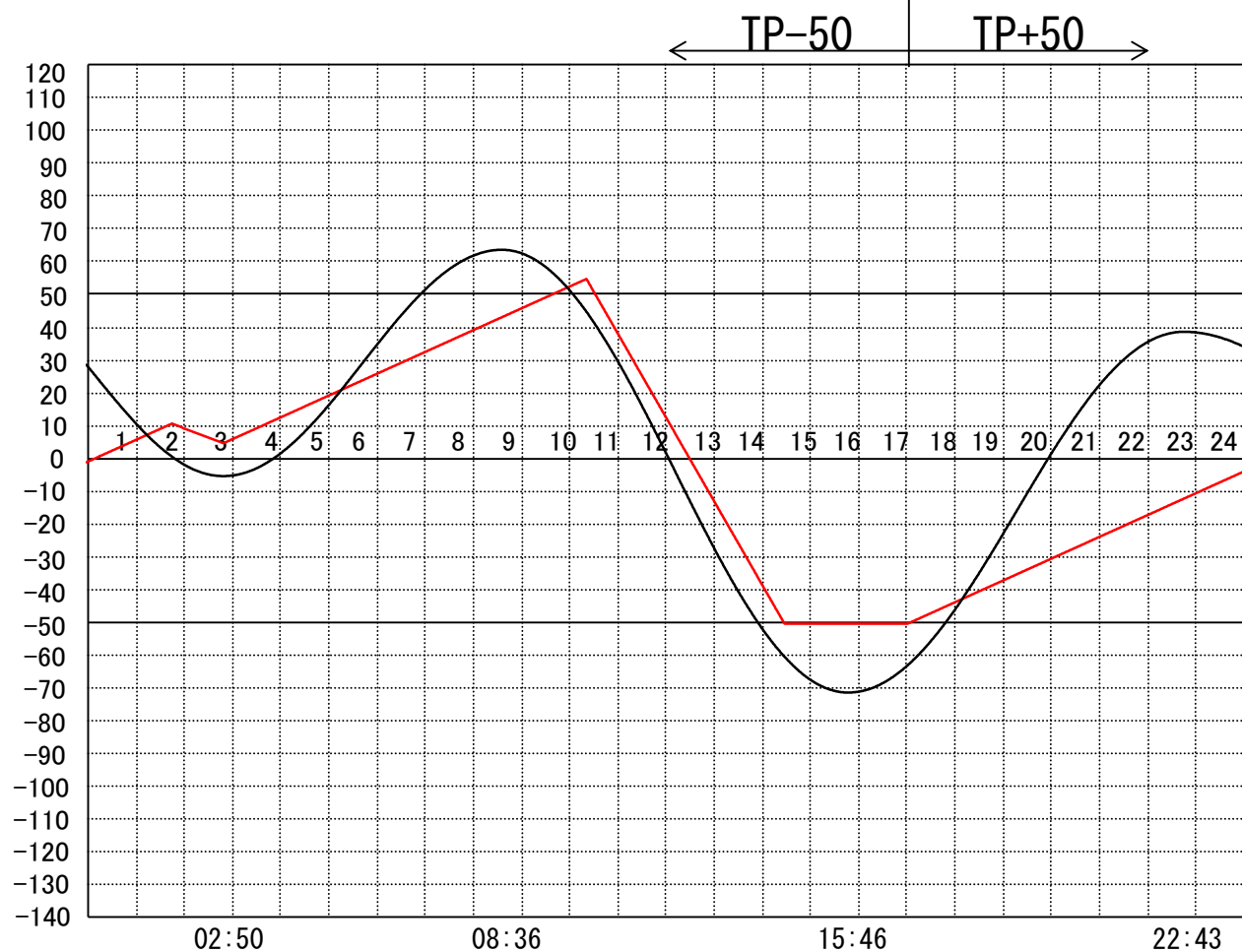
【9時概況】

上流水位 T.P cm

下流水位 T.P cm

気 温

天 候



操 作 モード	今 切 川
設 定 時 刻	
設 定 水 位	旧 吉 野 川

干満
09:30 6H

〃

管 理 日 報

令和 8年 3月 25日 水 曜 日

【設定水位】

定水位 I T.P cm

〃 II T.P cm

最低水位 T.P cm

【指定門扉】

今切 号

旧吉 号

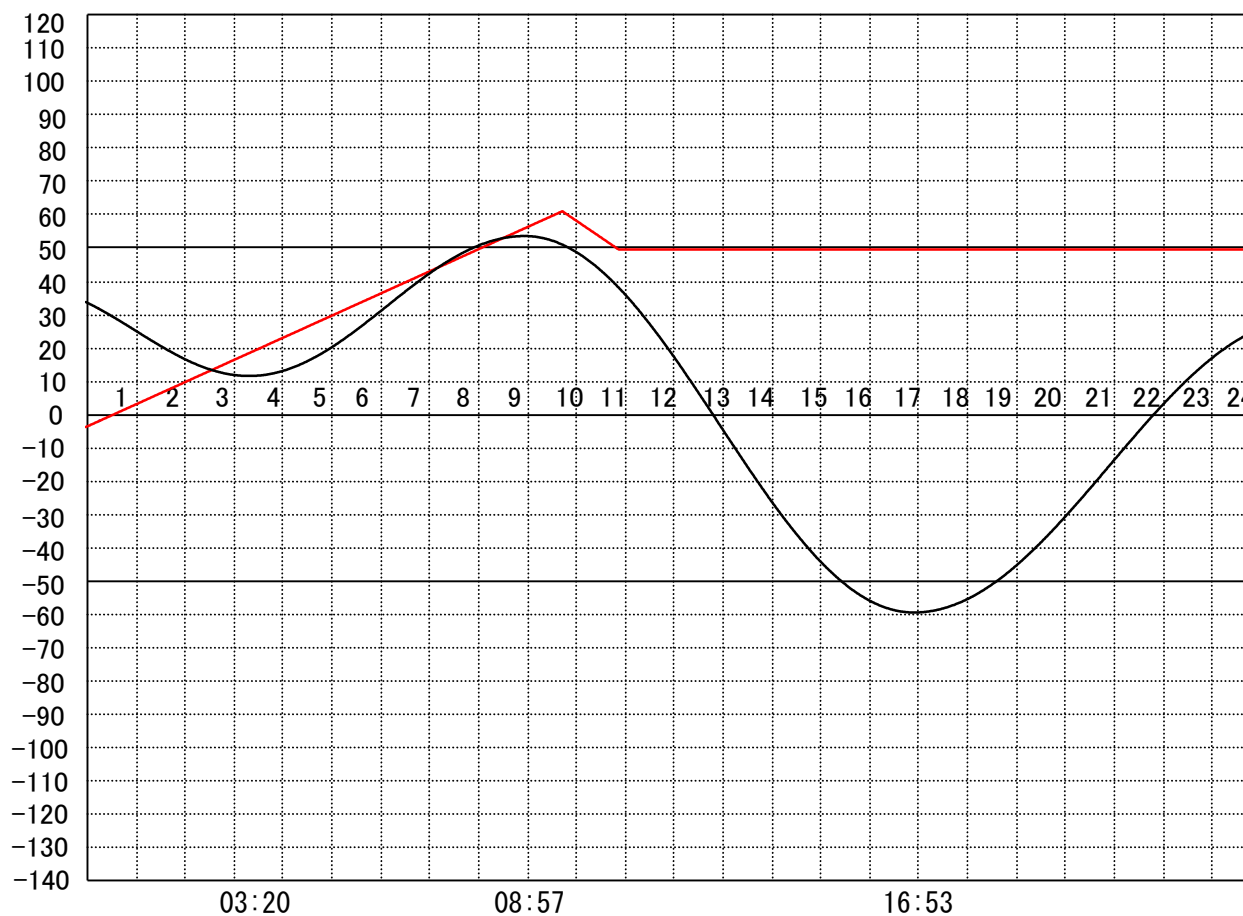
【9時概況】

上流水位 T.P cm

下流水位 T.P cm

気 温

天 候



操 作 モード	今 切 川
設 定 時 刻	
設 定 水 位	旧 吉 野 川

管 理 日 報

令和 8年 3月 26日 木 曜 日

【設定水位】

定水位 I T.P cm

〃 II T.P cm

最低水位 T.P cm

【指定門扉】

今切 号

旧吉 号

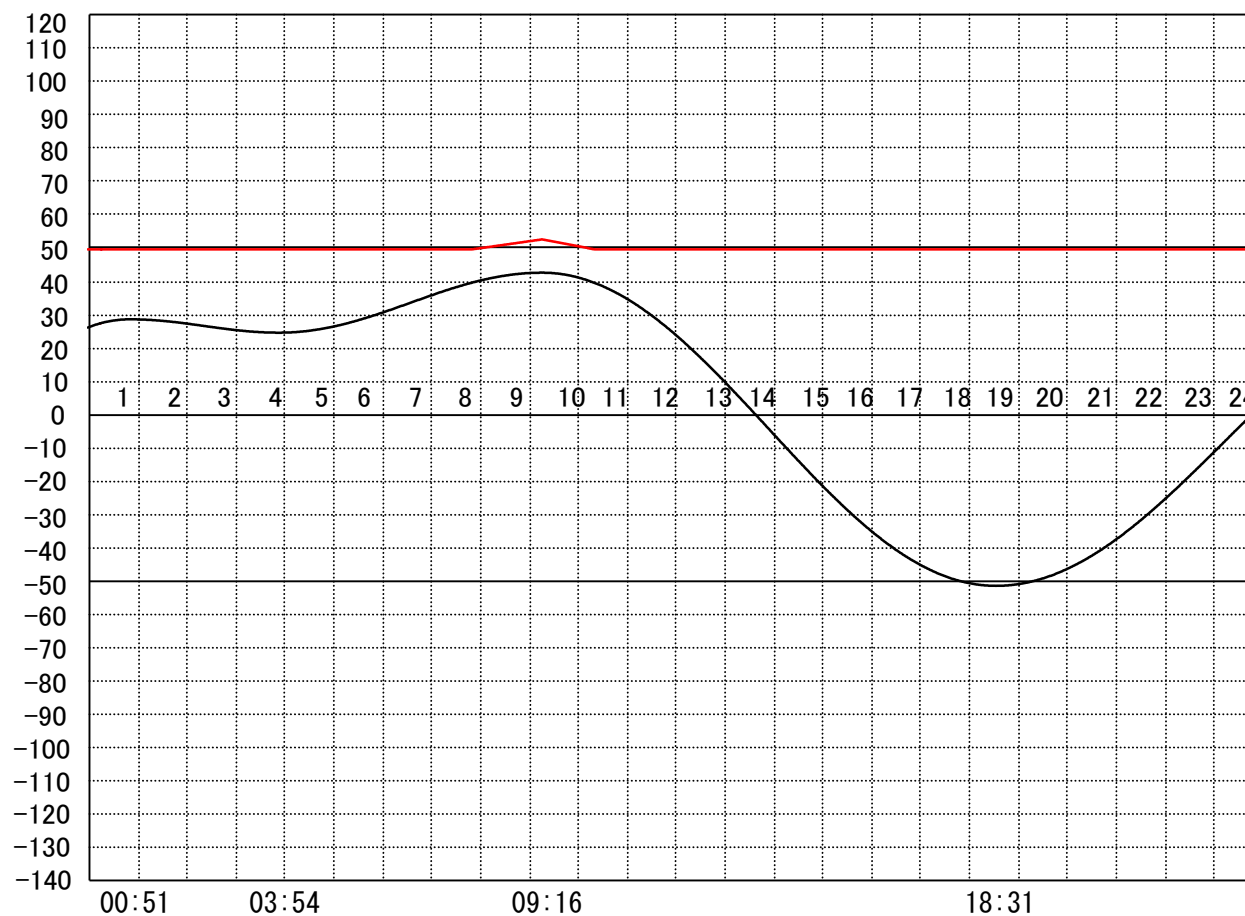
【9時概況】

上流水位 T.P cm

下流水位 T.P cm

気 温

天 候



操 作 モード	今 切 川
設 定 時 刻	
設 定 水 位	旧 吉 野 川

管 理 日 報

令和 8年 3月 27日 金 曜 日

【設定水位】

定水位 I T.P cm

〃 II T.P cm

最低水位 T.P cm

【指定門扉】

今切 号

旧吉 号

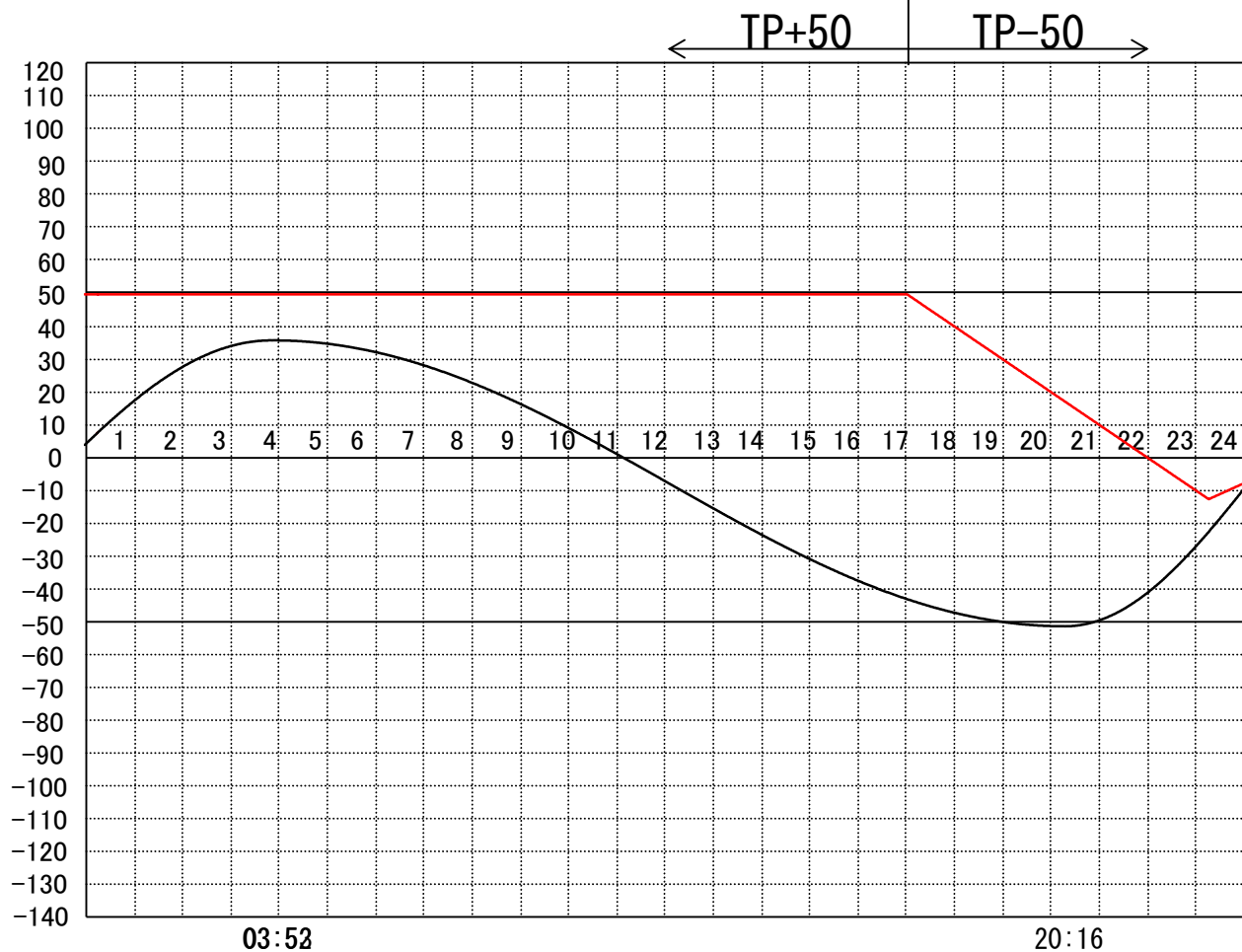
【9時概況】

上流水位 T.P cm

下流水位 T.P cm

気 温

天 候



操 作 モード	今 切 川
設 定 時 刻	
設 定 水 位	旧 吉 野 川

管 理 日 報

令和 8年 3月 28日 土 曜 日

【設定水位】

定水位 I T.P cm

〃 II T.P cm

最低水位 T.P cm

【指定門扉】

今切 号

旧吉 号

【9時概況】

上流水位 T.P cm

下流水位 T.P cm

気 温

天 候



操 作 モード	今 切 川
設 定 時 刻	
設 定 水 位	旧 吉 野 川

干満
15:10 6H

〃

管 理 日 報

令和 8年 3月 29日 日 曜 日

【設定水位】

定水位 I T.P cm

〃 II T.P cm

最低水位 T.P cm

【指定門扉】

今切 号

旧吉 号

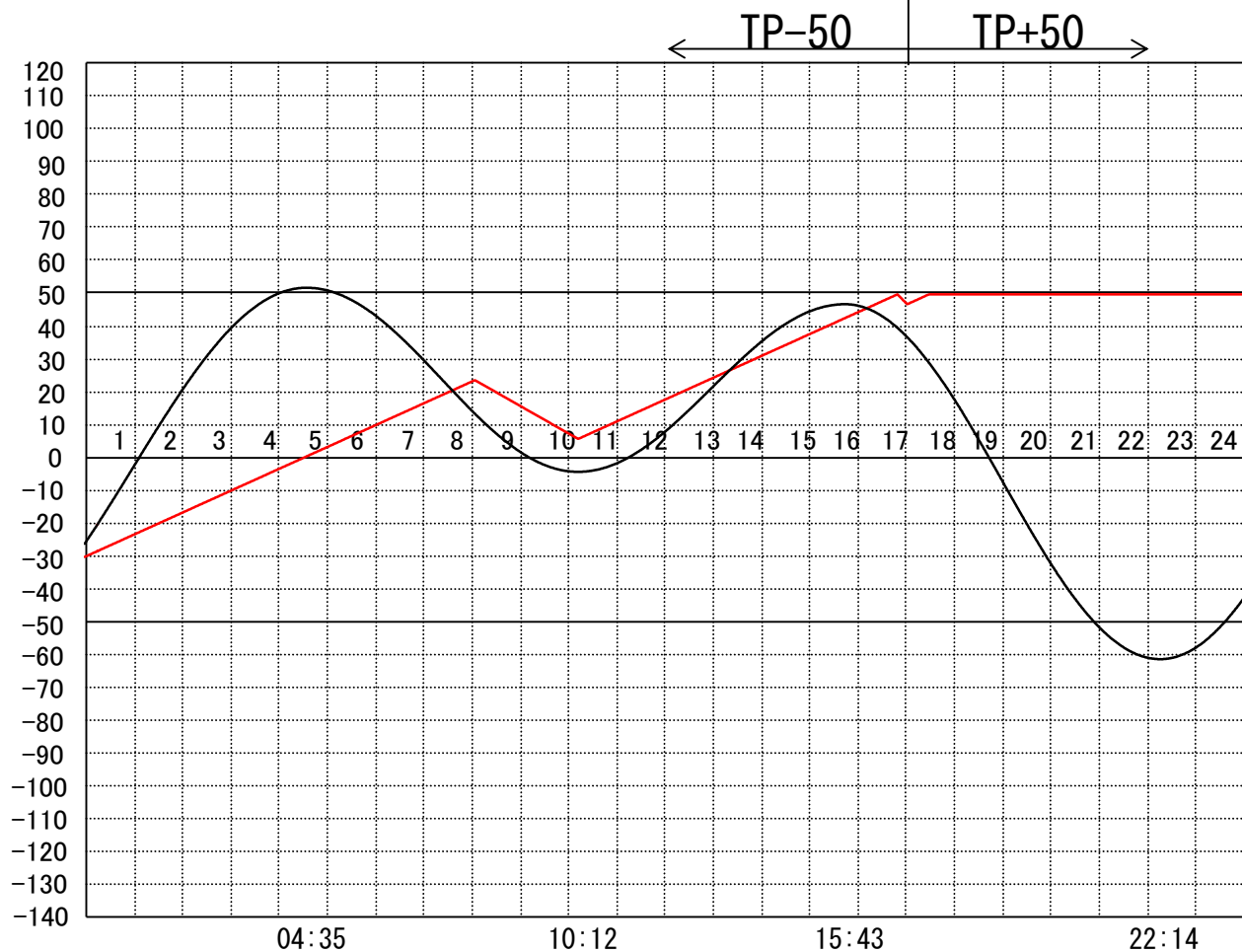
【9時概況】

上流水位 T.P cm

下流水位 T.P cm

気 温

天 候



操 作 モード	今 切 川
設 定 時 刻	
設 定 水 位	旧 吉 野 川

管 理 日 報

令和 8年 3月 30日 月 曜日

【設定水位】

定水位 I T.P cm

〃 II T.P cm

最低水位 T.P cm

【指定門扉】

今切 号

旧吉 号

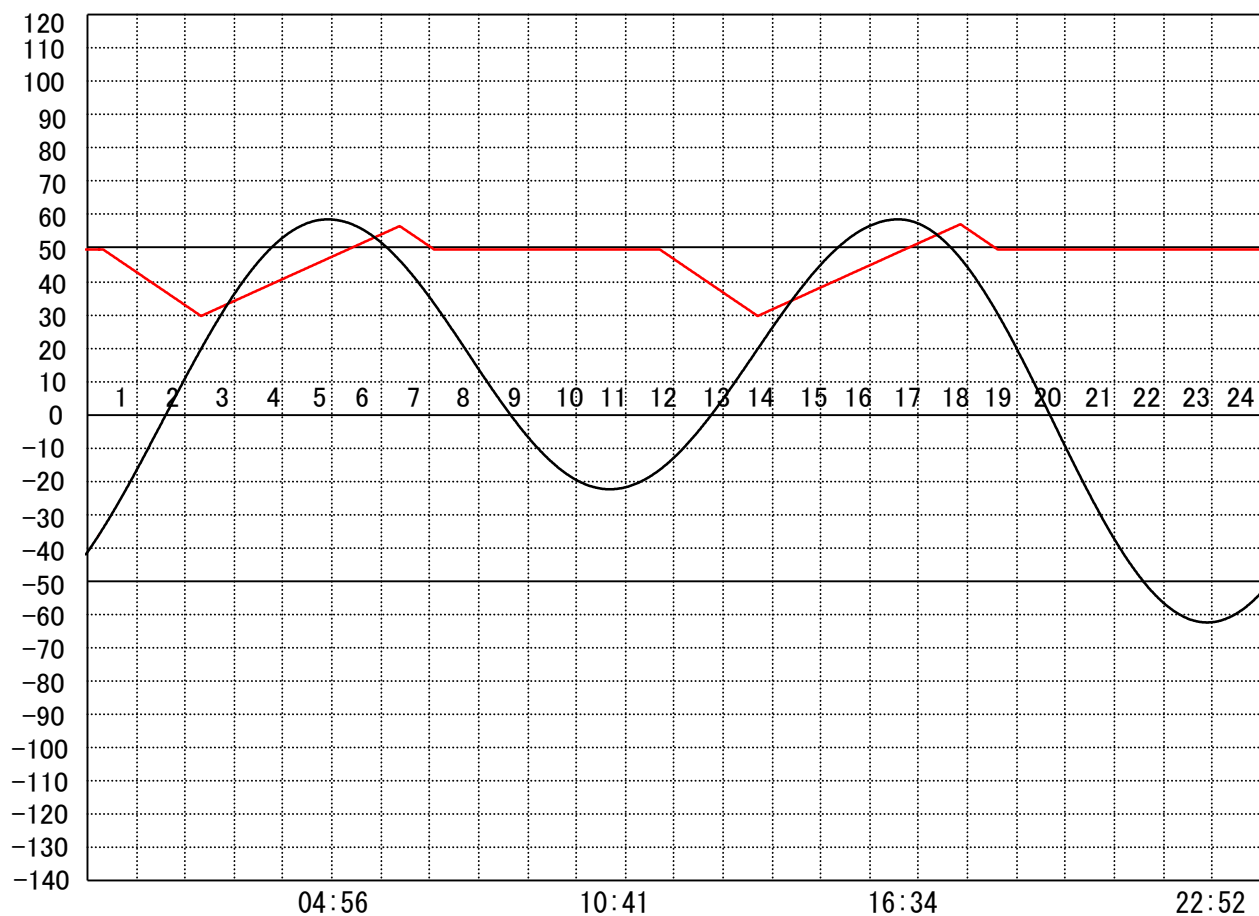
【9時概況】

上流水位 T.P cm

下流水位 T.P cm

気 温

天 候



操作モード
設定時刻
設定水位

今 切 川
旧 吉 野 川

定水位 (Ⅱ)
00:20 TP+30

〃

定水位 (Ⅱ)
11:40 TP+30

〃

管 理 日 報

令和 8年 3月 31日 火 曜 日

【設定水位】

定水位 I T.P cm

〃 II T.P cm

最低水位 T.P cm

【指定門扉】

今切 号

旧吉 号

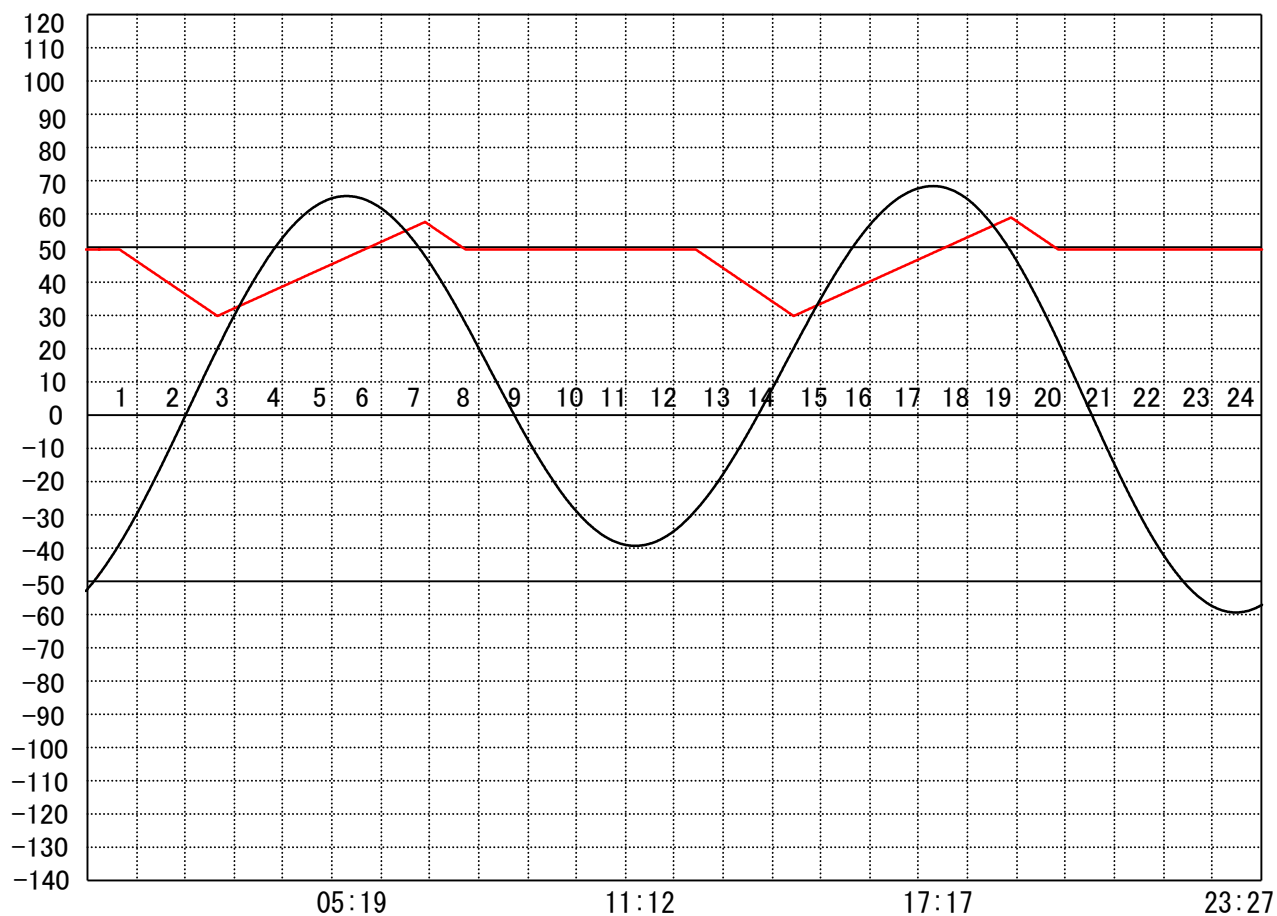
【9時概況】

上流水位 T.P cm

下流水位 T.P cm

気 温

天 候



操 作 モード	今 切 川		定水位 (Ⅱ)		定水位 (Ⅱ)
設 定 時 刻			00:40	TP+30	12:20
設 定 水 位	旧 吉 野 川		〃		〃