

# 管 理 日 報

令和 8年 4月 1日 水 曜 日

## 【設定水位】

定水位 I T.P cm

〃 II T.P cm

最低水位 T.P cm

## 【指定門扉】

今切 号

旧吉 号

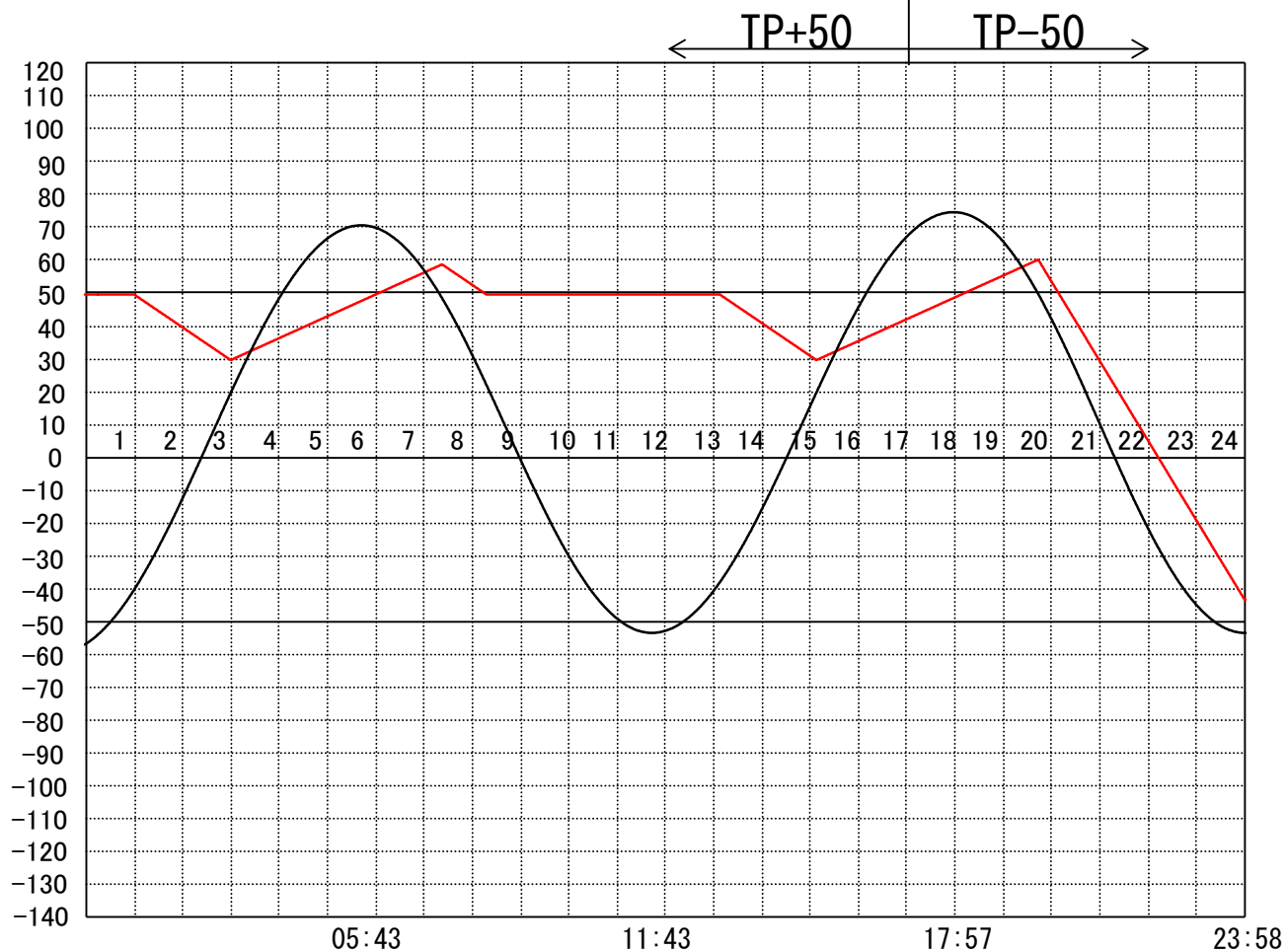
## 【9時概況】

上流水位 T.P cm

下流水位 T.P cm

気 温

天 候



操 作 モード	今 切 川		定水位 (Ⅱ)	定水位 (Ⅱ)	干満	
設 定 時 刻			01:00 TP+30	13:00 TP+30	18:40 5H	
設 定 水 位	旧 吉 野 川		〃	〃	〃	

管 理 日 報

令和 8年 4月 2日 木 曜日

【設定水位】

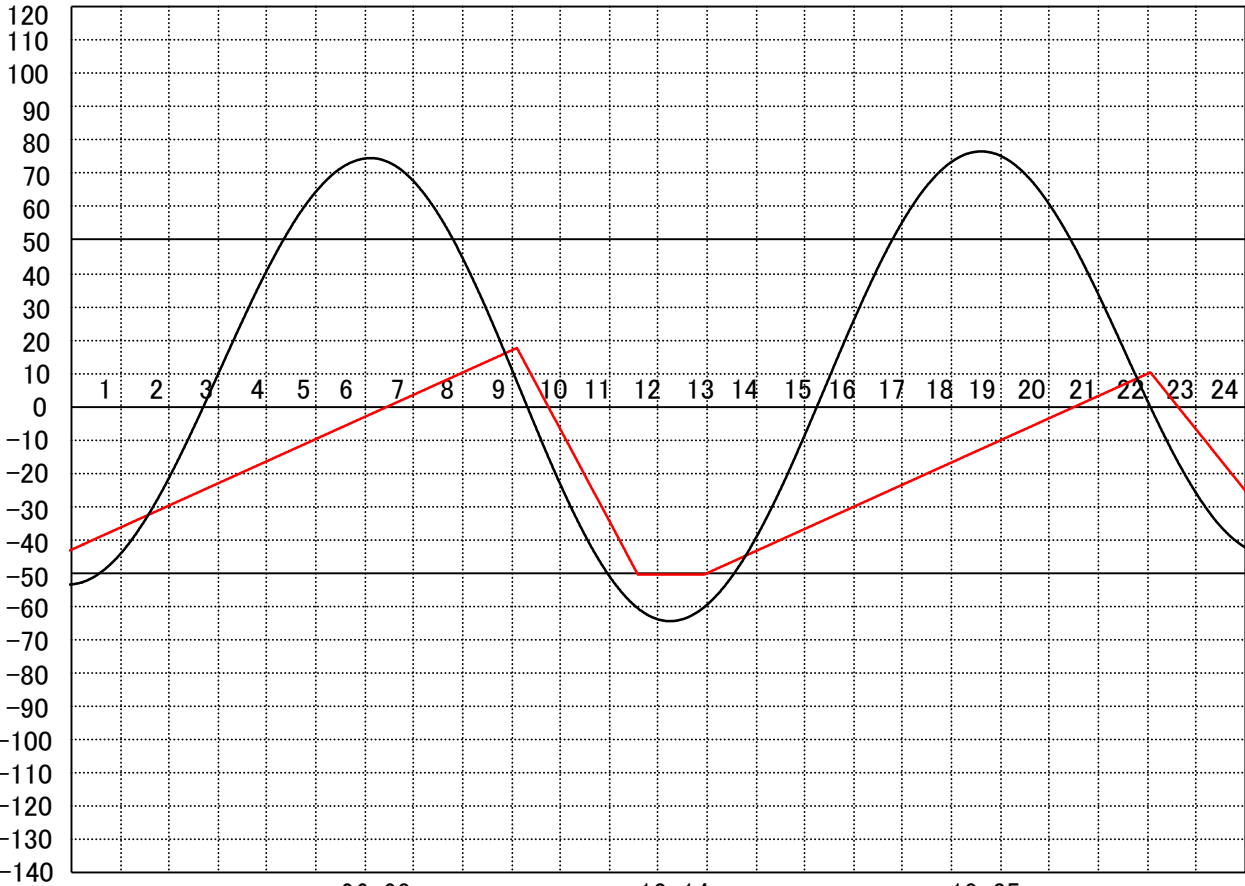
定水位 I T.P cm  
" II T.P cm  
最低水位 T.P cm

【指定門扉】

今切 号  
旧吉 号

【9時概況】

上流水位 T.P cm  
下流水位 T.P cm  
気 温  
天 候



06:08

12:14

18:35

操 作 モード 今 切 川  
設 定 時 刻  
設 定 水 位 旧 吉 野 川

干満  
07:00 5H  
"

干満  
19:10 5H  
"

# 管 理 日 報

令和 8年 4月 3日 金 曜 日

## 【設定水位】

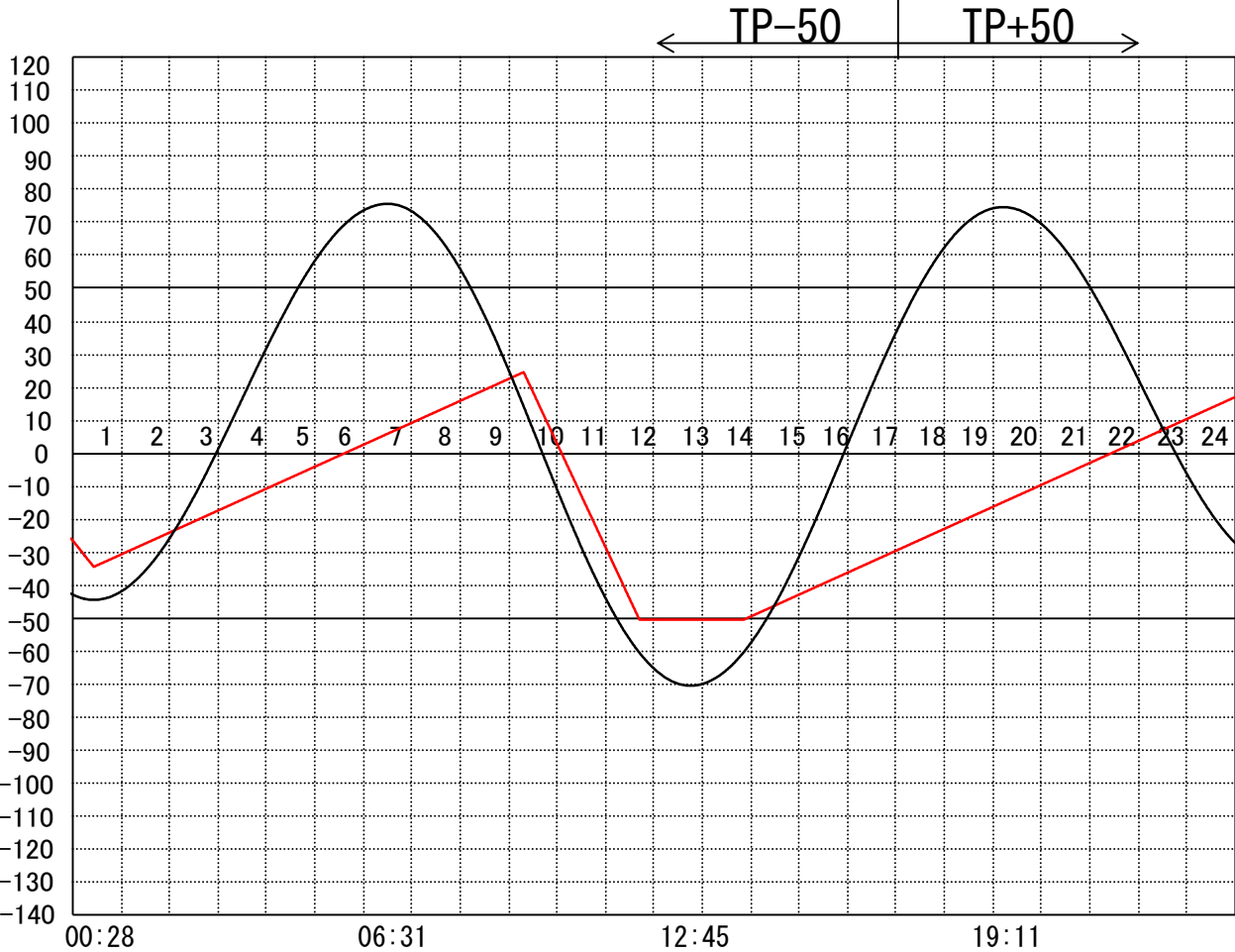
定水位 I T.P cm  
" II T.P cm  
最低水位 T.P cm

## 【指定門扉】

今切 号  
旧吉 号

## 【9時概況】

上流水位 T.P cm  
下流水位 T.P cm  
気 温  
天 候



操 作 モード  
設 定 時 刻  
設 定 水 位

今 切 川  
旧 吉 野 川

干満  
07:30 5H  
"

# 管 理 日 報

令和 8年 4月 4日 土 曜 日

## 【設定水位】

定水位 I T.P cm

〃 II T.P cm

最低水位 T.P cm

## 【指定門扉】

今切 号

旧吉 号

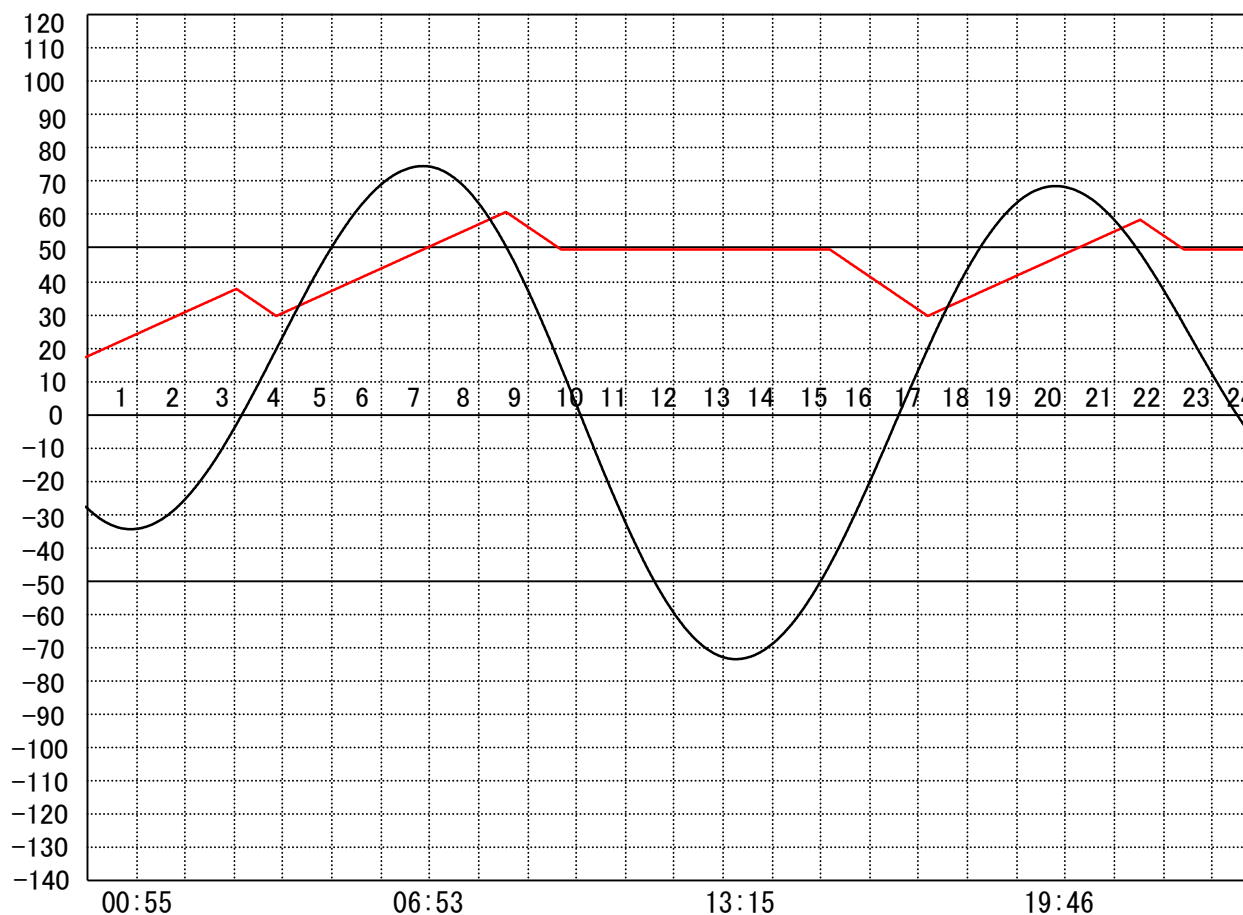
## 【9時概況】

上流水位 T.P cm

下流水位 T.P cm

気 温

天 候



操 作 モード	今 切 川		定 水位 (Ⅱ)	定水位 (Ⅱ)
設 定 時 刻		03:00	TP+30	15:10 TP+30
設 定 水 位	旧 吉 野 川		〃	〃

# 管 理 日 報

令和 8年 4月 5日 日 曜日

## 【設定水位】

定水位 I T.P cm

〃 II T.P cm

最低水位 T.P cm

## 【指定門扉】

今切 号

旧吉 号

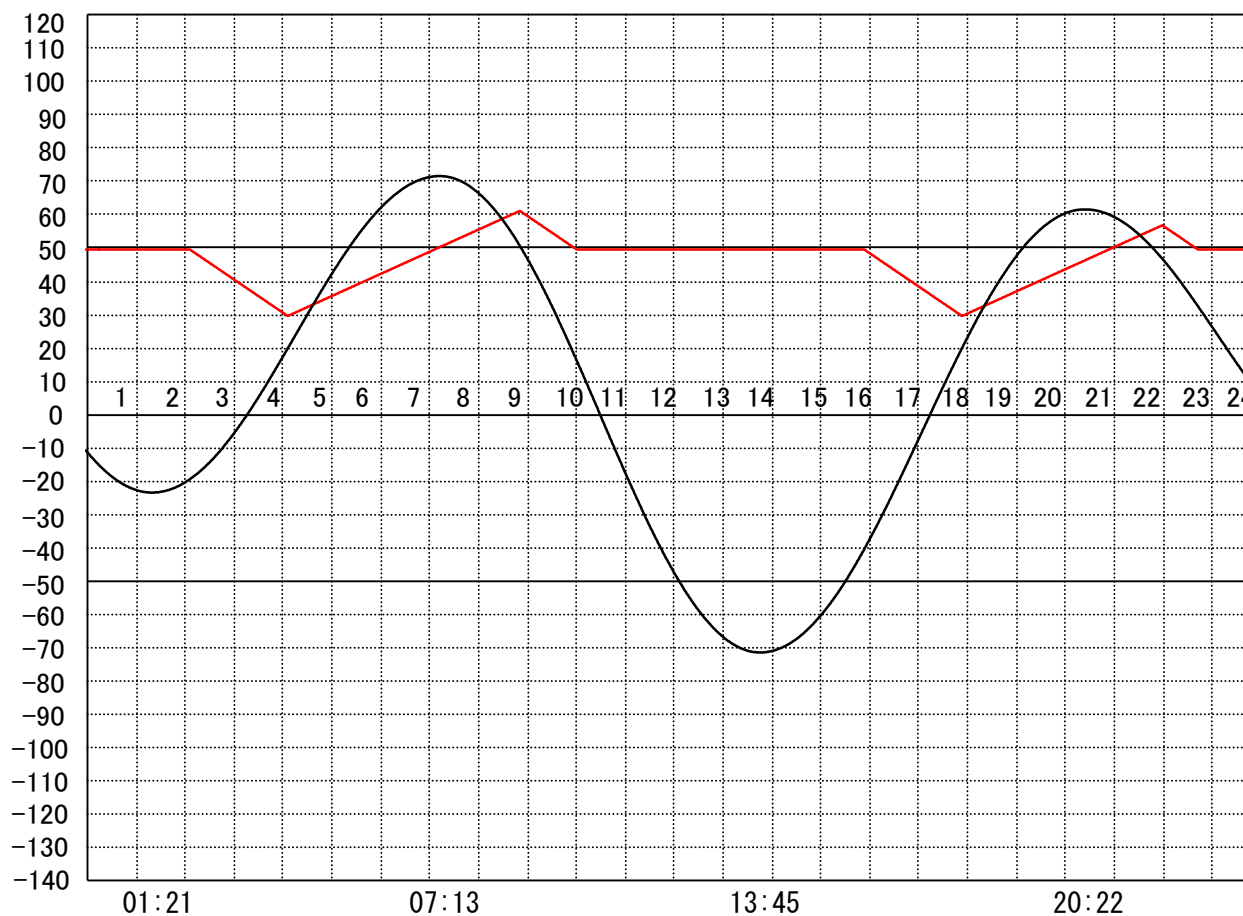
## 【9時概況】

上流水位 T.P cm

下流水位 T.P cm

気 温

天 候



操 作 モード 設 定 時 刻 設 定 水 位	今 切 川		定水位 (Ⅱ) 02:00 TP+30		定水位 (Ⅱ) 15:50 TP+30	
	旧 吉 野 川		〃		〃	

管 理 日 報

令和 8年 4月 6日 月 曜日

【設定水位】

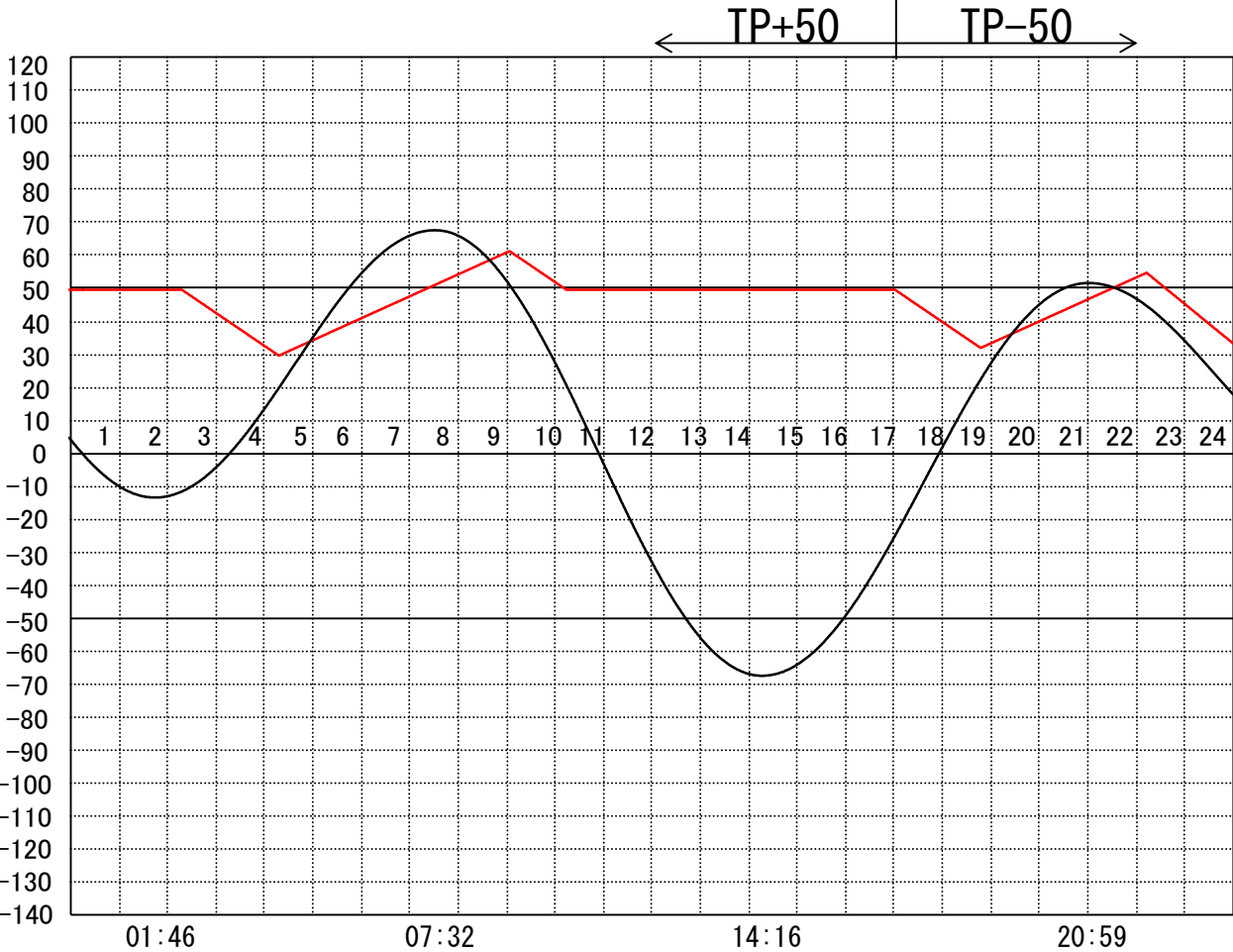
定水位 I T.P cm  
" II T.P cm  
最低水位 T.P cm

【指定門扉】

今切 号  
旧吉 号

【9時概況】

上流水位 T.P cm  
下流水位 T.P cm  
気 温  
天 候



操 作 モード 設 定 時 刻 設 定 水 位	今 切 川		定水位 (Ⅱ) 02:10 TP+30	干満 22:00 4H
	旧 吉 野 川		"	"

# 管 理 日 報

令和 8年 4月 7日 火 曜 日

## 【設定水位】

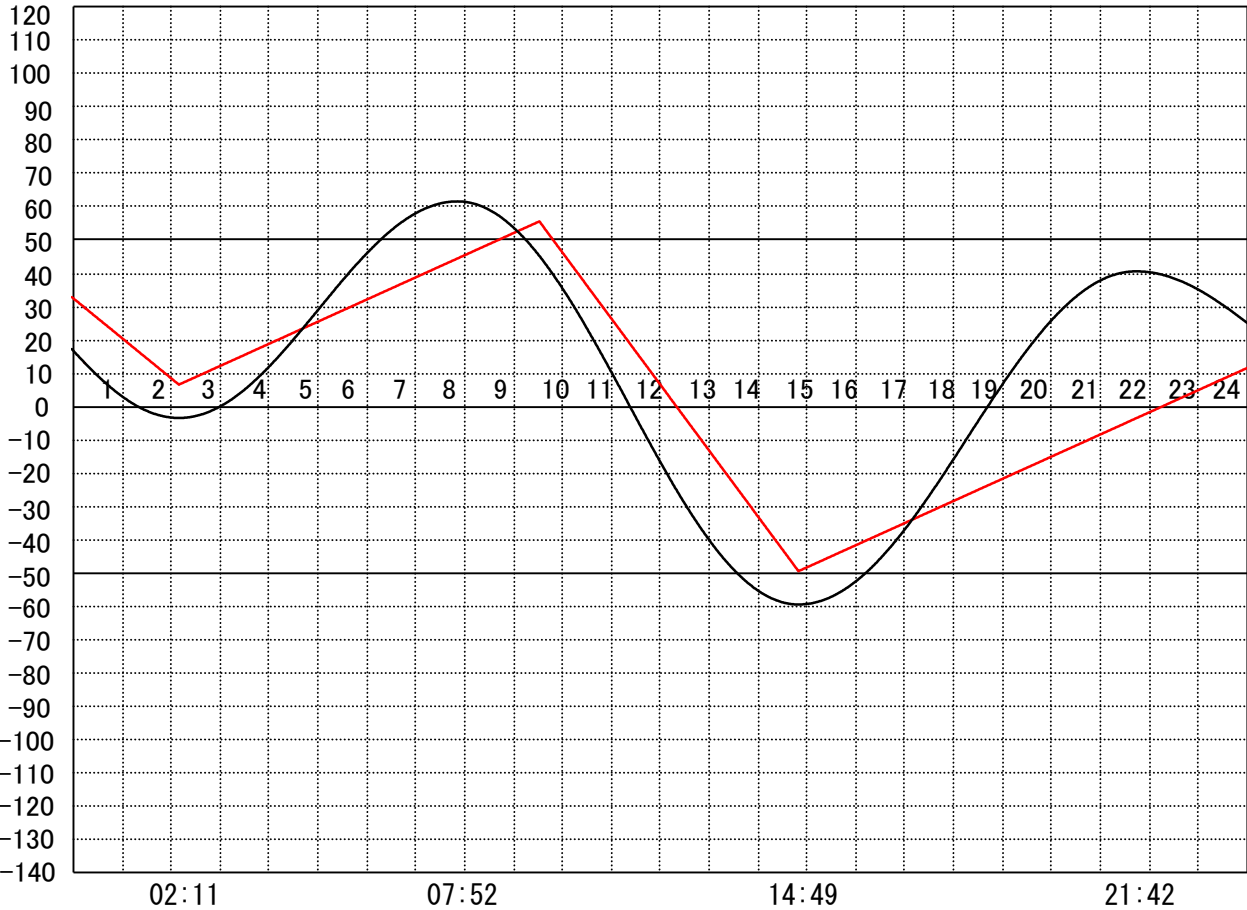
定水位 I T.P      cm  
      "    II T.P      cm  
最低水位 T.P      cm

## 【指定門扉】

今切                  号  
旧吉                  号

## 【9時概況】

上流水位 T.P      cm  
下流水位 T.P      cm  
気      温  
天      候



操 作 モード	今 切 川			干満	
設 定 時 刻				08:30 6H	
設 定 水 位	旧 吉 野 川			"	

# 管 理 日 報

令和 8年 4月 8日 水 曜日

## 【設定水位】

定水位 I T.P cm

〃 II T.P cm

最低水位 T.P cm

## 【指定門扉】

今切 号

旧吉 号

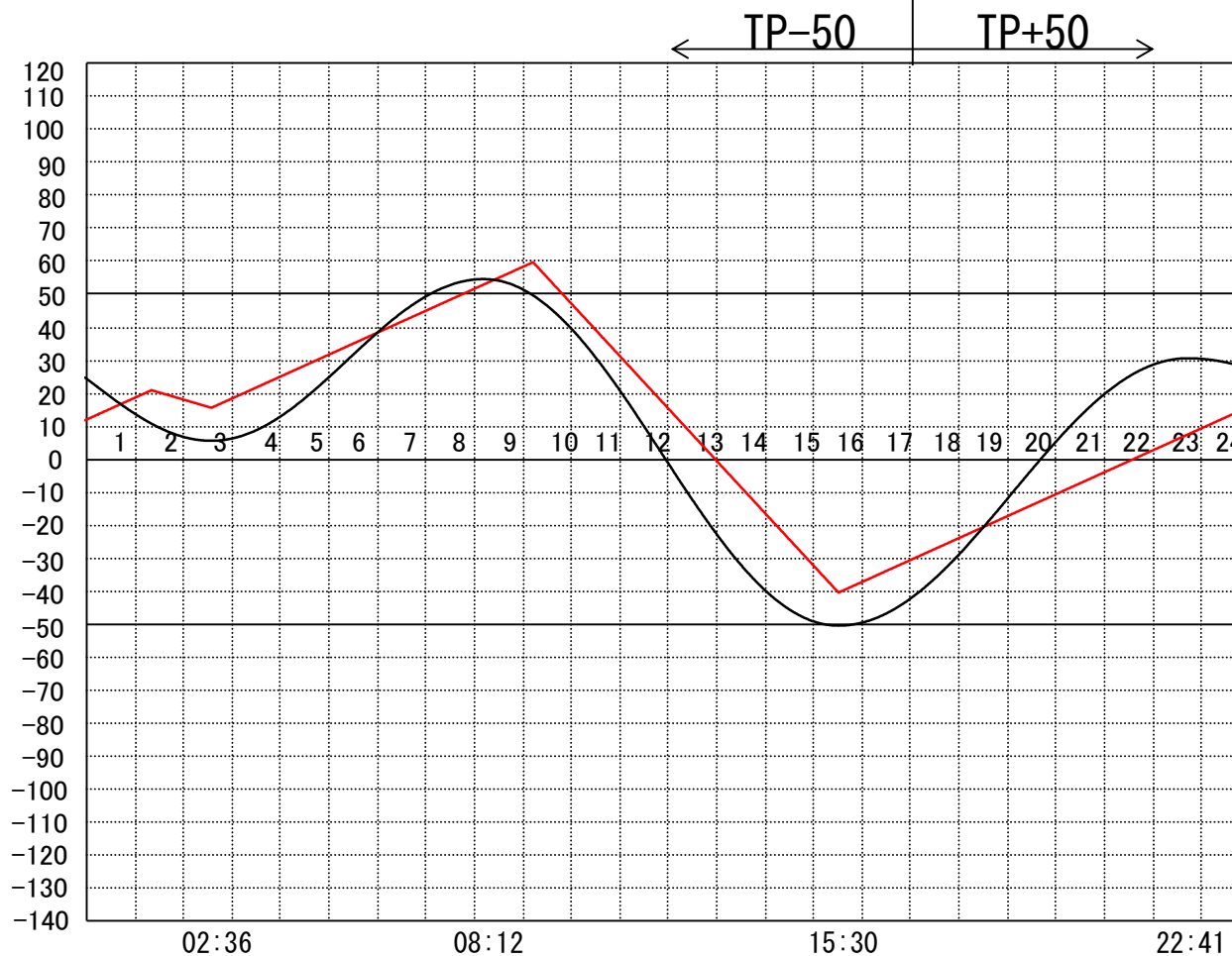
## 【9時概況】

上流水位 T.P cm

下流水位 T.P cm

気 温

天 候



操 作 モード	今 切 川
設 定 時 刻	
設 定 水 位	旧 吉 野 川

干満  
09:10 6H

〃



# 管 理 日 報

令和 8年 4月 9日 木 曜 日

## 【設定水位】

定水位 I T.P cm

〃 II T.P cm

最低水位 T.P cm

## 【指定門扉】

今切 号

旧吉 号

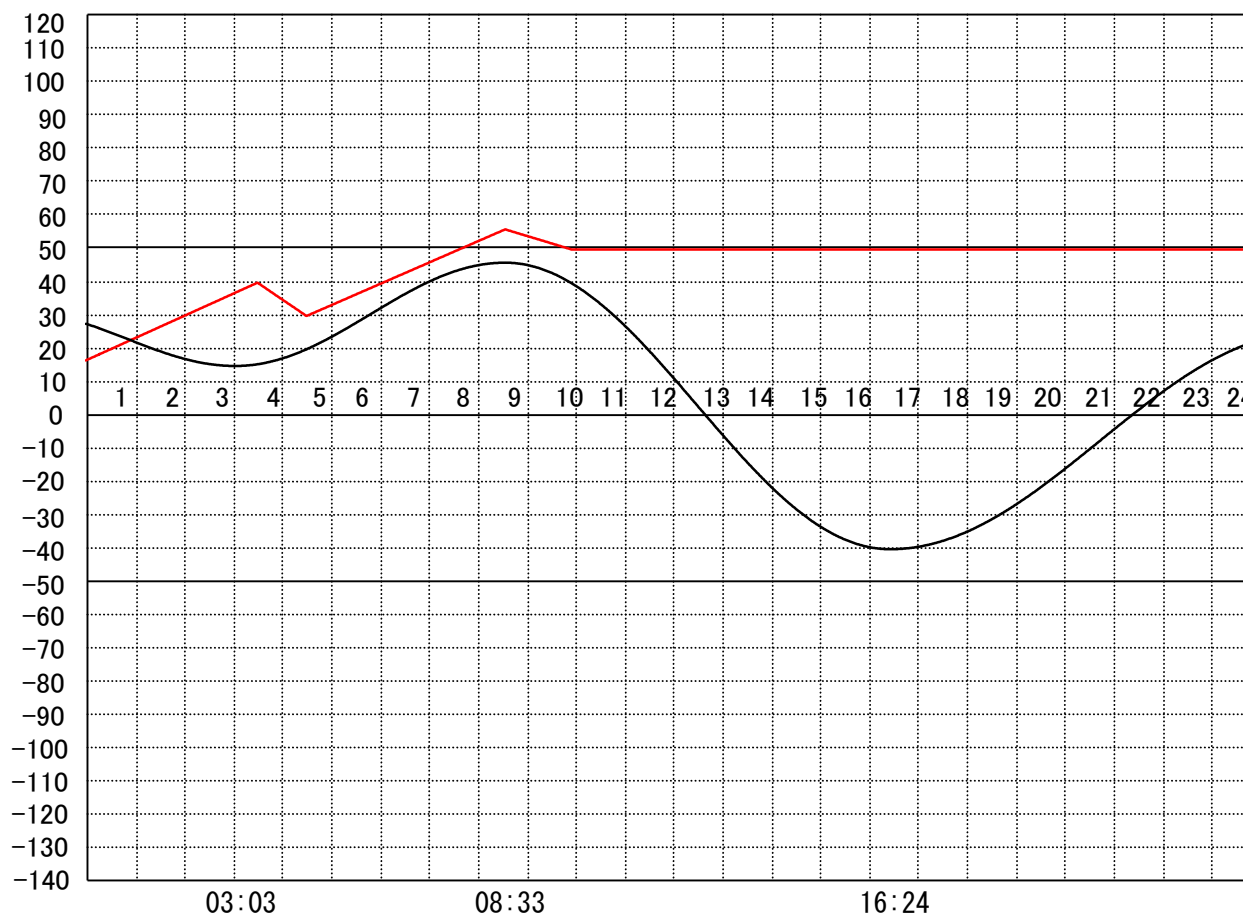
## 【9時概況】

上流水位 T.P cm

下流水位 T.P cm

気 温

天 候



操作モード 今切川  
設定時刻  
設定水位 旧吉野川

定水位 (Ⅱ)  
03:30 TP+30

〃

# 管 理 日 報

令和 8年 4月 10日 金 曜 日

## 【設定水位】

定水位 I T.P cm

〃 II T.P cm

最低水位 T.P cm

## 【指定門扉】

今切 号

旧吉 号

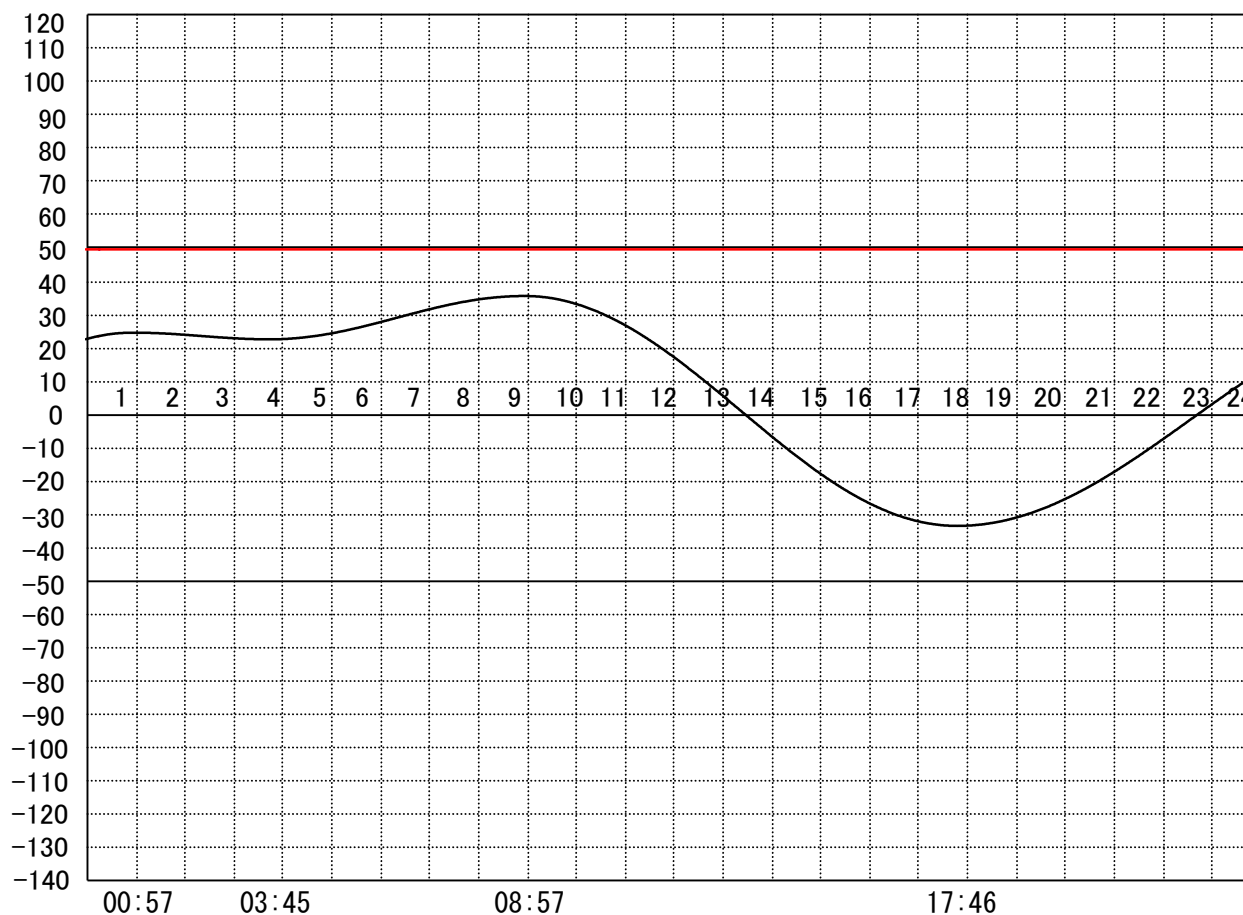
## 【9時概況】

上流水位 T.P cm

下流水位 T.P cm

気 温

天 候



操 作 モード	今 切 川
設 定 時 刻	
設 定 水 位	旧 吉 野 川

# 管 理 日 報

令和 8年 4月 11日 土 曜 日

## 【設定水位】

定水位 I T.P cm

〃 II T.P cm

最低水位 T.P cm

## 【指定門扉】

今切 号

旧吉 号

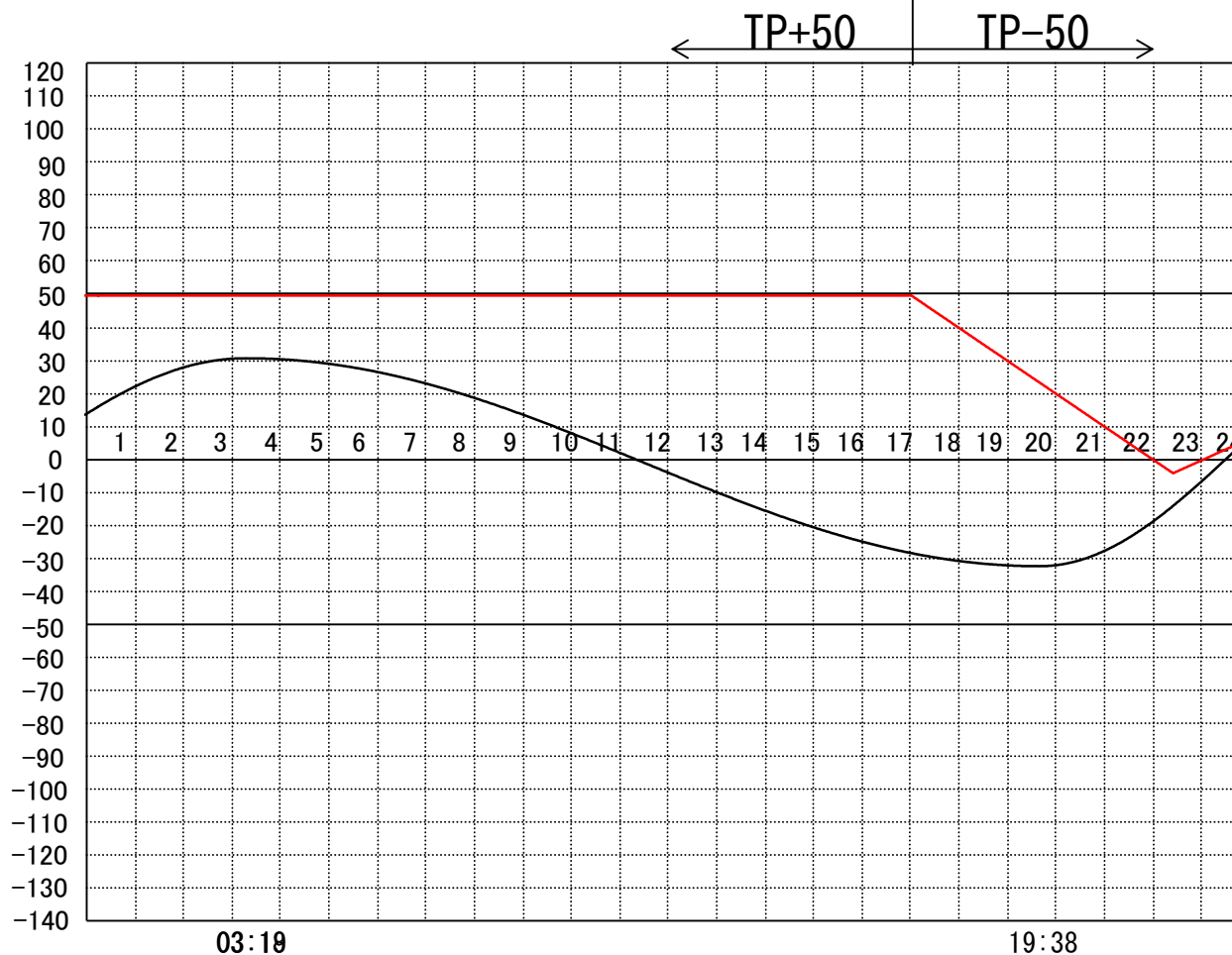
## 【9時概況】

上流水位 T.P cm

下流水位 T.P cm

気 温

天 候



操 作 モード	今 切 川
設 定 時 刻	
設 定 水 位	旧 吉 野 川

# 管 理 日 報

令和 8年 4月 12日 日 曜 日

## 【設定水位】

定水位 I T.P cm

〃 II T.P cm

最低水位 T.P cm

## 【指定門扉】

今切 号

旧吉 号

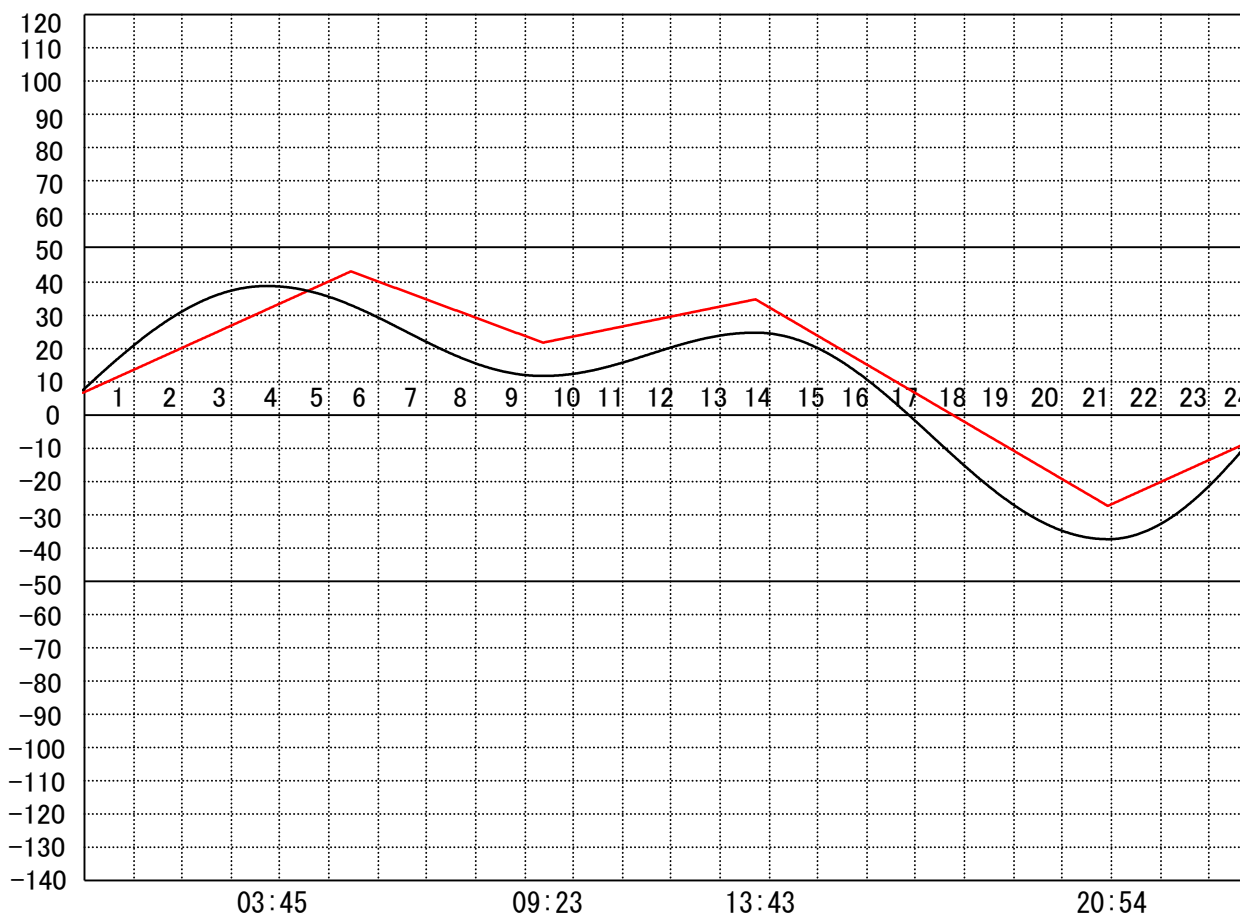
## 【9時概況】

上流水位 T.P cm

下流水位 T.P cm

気 温

天 候



操 作 モード	今 切 川
設 定 時 刻	
設 定 水 位	旧 吉 野 川

# 管 理 日 報

令和 8年 4月 13日 月 曜日

## 【設定水位】

定水位 I T.P cm

〃 II T.P cm

最低水位 T.P cm

## 【指定門扉】

今切 号

旧吉 号

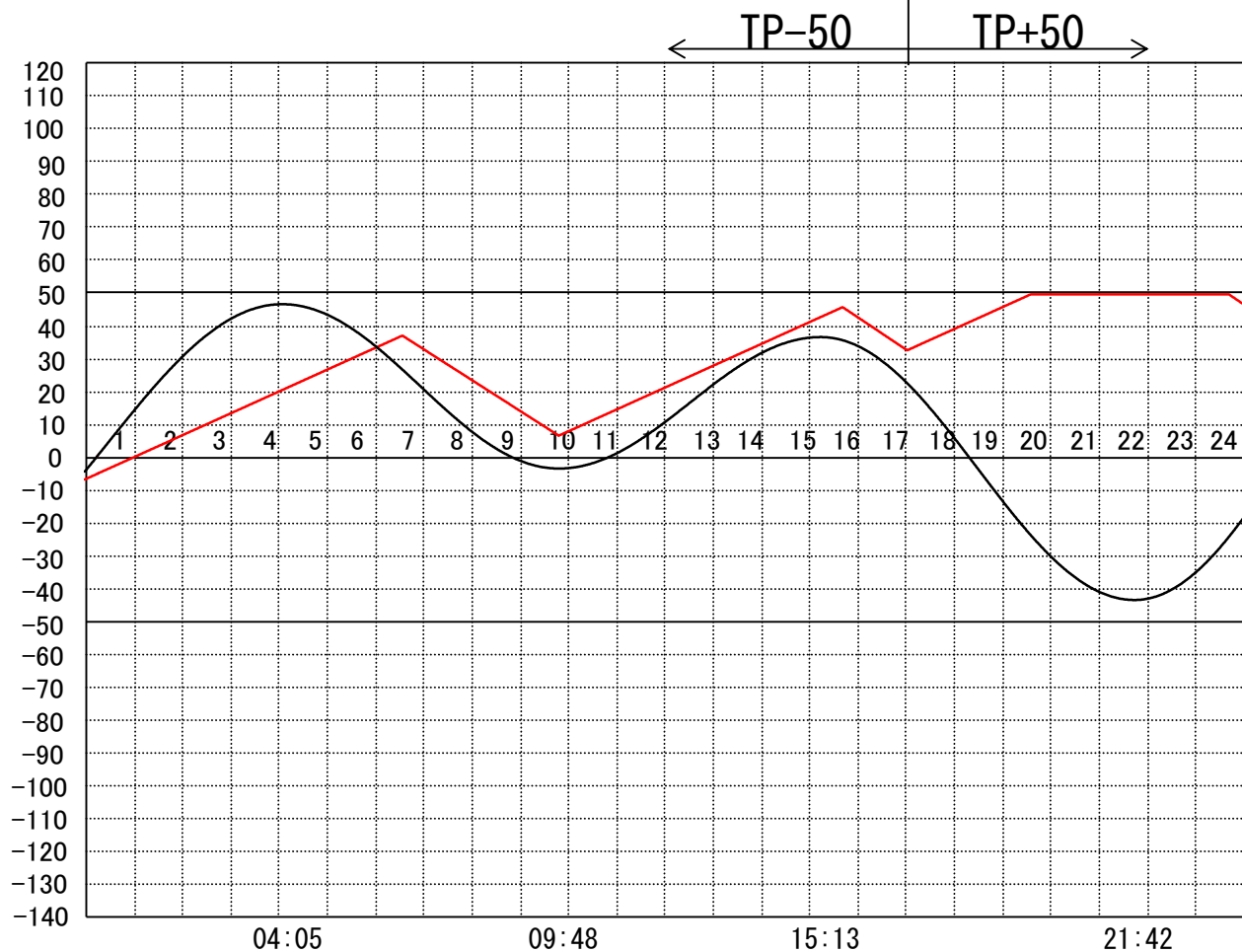
## 【9時概況】

上流水位 T.P cm

下流水位 T.P cm

気 温

天 候



操作モード 今切川  
設定時刻  
設定水位 旧吉野川

定水位 ( II )  
23:30 TP+30  
〃

# 管 理 日 報

令和 8年 4月 14日 火 曜 日

## 【設定水位】

定水位 I T.P cm

〃 II T.P cm

最低水位 T.P cm

## 【指定門扉】

今切 号

旧吉 号

## 【9時概況】

上流水位 T.P cm

下流水位 T.P cm

気 温

天 候



操 作 モード	今 切 川			定水位 (Ⅱ)	定水位 (Ⅱ)
設 定 時 刻				11:20	23:50
設 定 水 位	旧 吉 野 川			〃	〃
				TP+30	TP+30

# 管 理 日 報

令和 8年 4月 15日 水 曜 日

## 【設定水位】

定水位 I T.P cm

〃 II T.P cm

最低水位 T.P cm

## 【指定門扉】

今切 号

旧吉 号

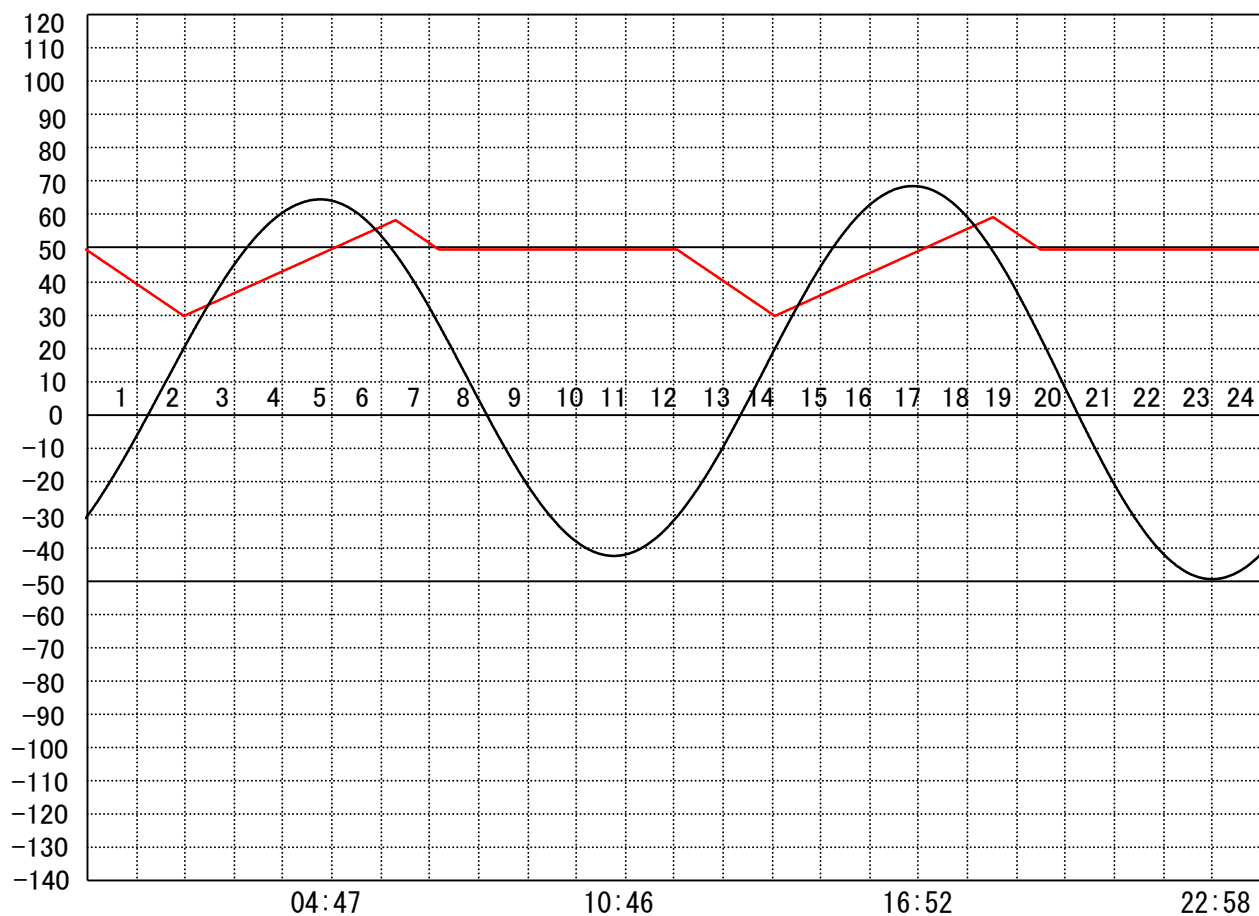
## 【9時概況】

上流水位 T.P cm

下流水位 T.P cm

気 温

天 候



操 作 モード	今 切 川			定水位 (Ⅱ)	
設 定 時 刻				12:00	TP+30
設 定 水 位	旧 吉 野 川			〃	

# 管 理 日 報

令和 8年 4月 16日 木 曜 日

## 【設定水位】

定水位 I T.P cm

〃 II T.P cm

最低水位 T.P cm

## 【指定門扉】

今切 号

旧吉 号

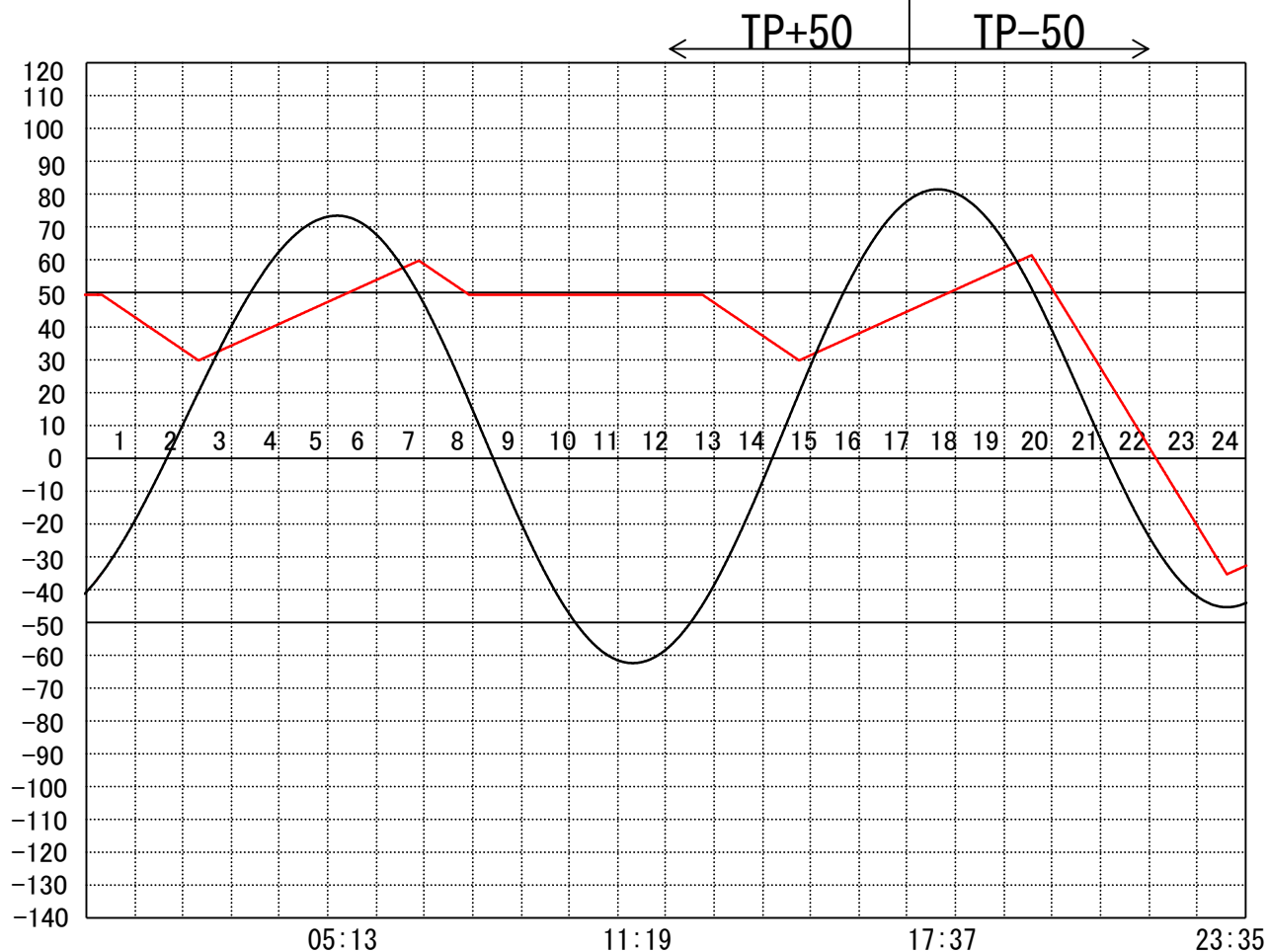
## 【9時概況】

上流水位 T.P cm

下流水位 T.P cm

気 温

天 候



操 作 モード	今 切 川		定水位 (Ⅱ)		定水位 (Ⅱ)	干満	
設 定 時 刻			00:20	TP+30	12:40	18:20 5H	
設 定 水 位	旧 吉 野 川		〃		〃	〃	



# 管 理 日 報

令和 8年 4月 17日 金 曜 日

## 【設定水位】

定水位 I T.P cm

〃 II T.P cm

最低水位 T.P cm

## 【指定門扉】

今切 号

旧吉 号

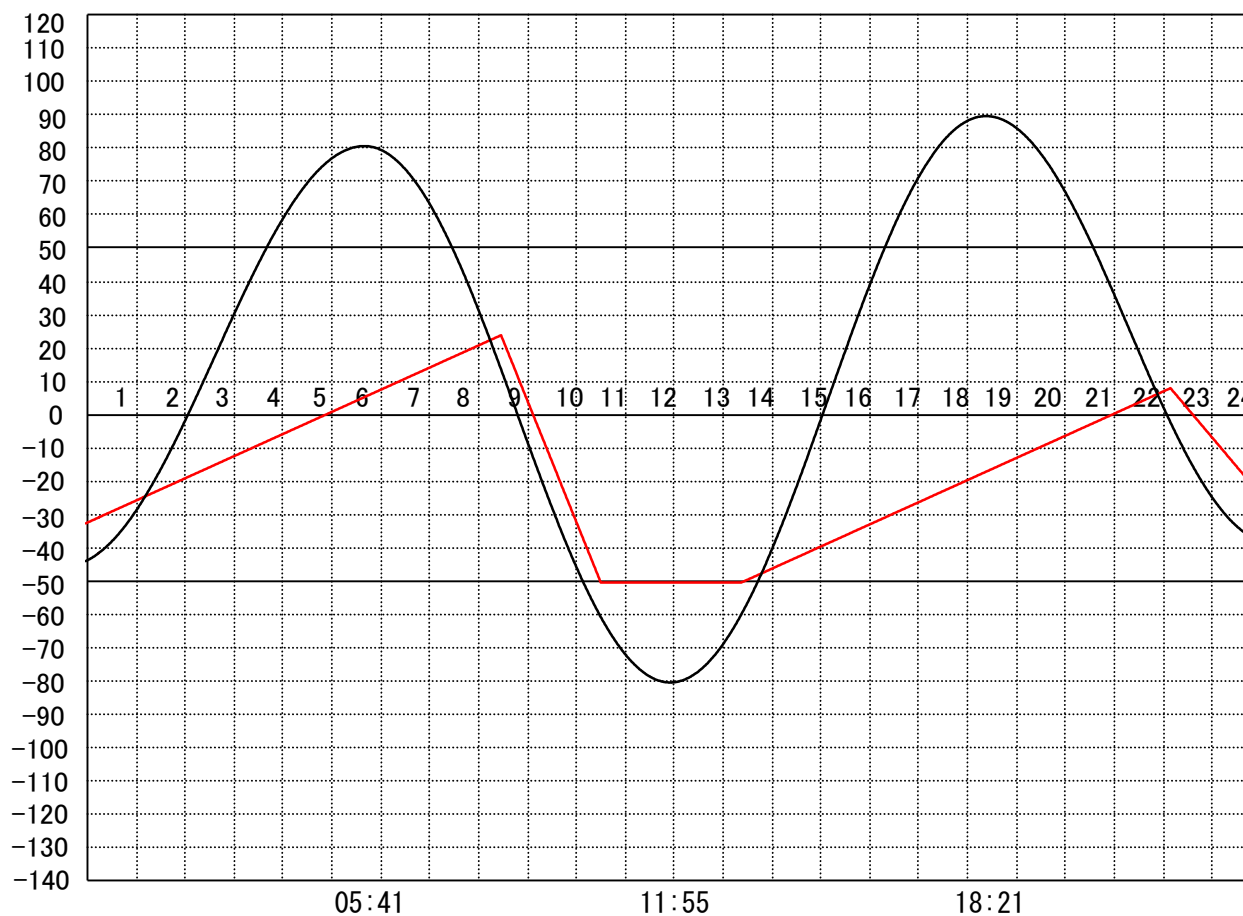
## 【9時概況】

上流水位 T.P cm

下流水位 T.P cm

気 温

天 候



操 作 モード	今 切 川
設 定 時 刻	
設 定 水 位	旧 吉 野 川

干満  
06:40 5H

〃

干満  
19:00 5H

〃

# 管 理 日 報

令和 8年 4月 18日 土 曜 日

## 【設定水位】

定水位 I T.P cm

〃 II T.P cm

最低水位 T.P cm

## 【指定門扉】

今切 号

旧吉 号

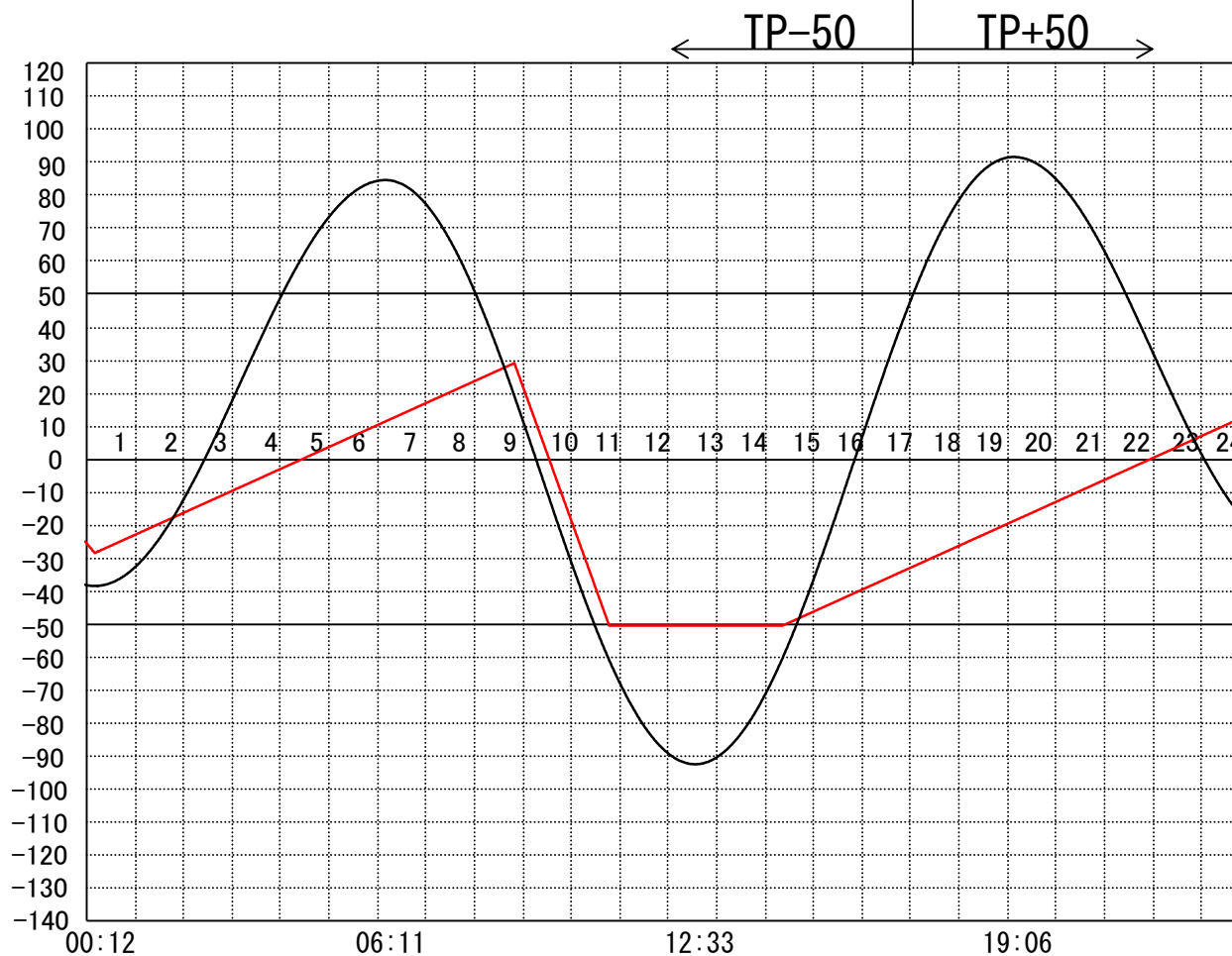
## 【9時概況】

上流水位 T.P cm

下流水位 T.P cm

気 温

天 候



操 作 モード	今 切 川
設 定 時 刻	
設 定 水 位	旧 吉 野 川

干満  
07:20 5H

〃

# 管 理 日 報

令和 8年 4月 19日 日 曜 日

## 【設定水位】

定水位 I T.P cm

〃 II T.P cm

最低水位 T.P cm

## 【指定門扉】

今切 号

旧吉 号

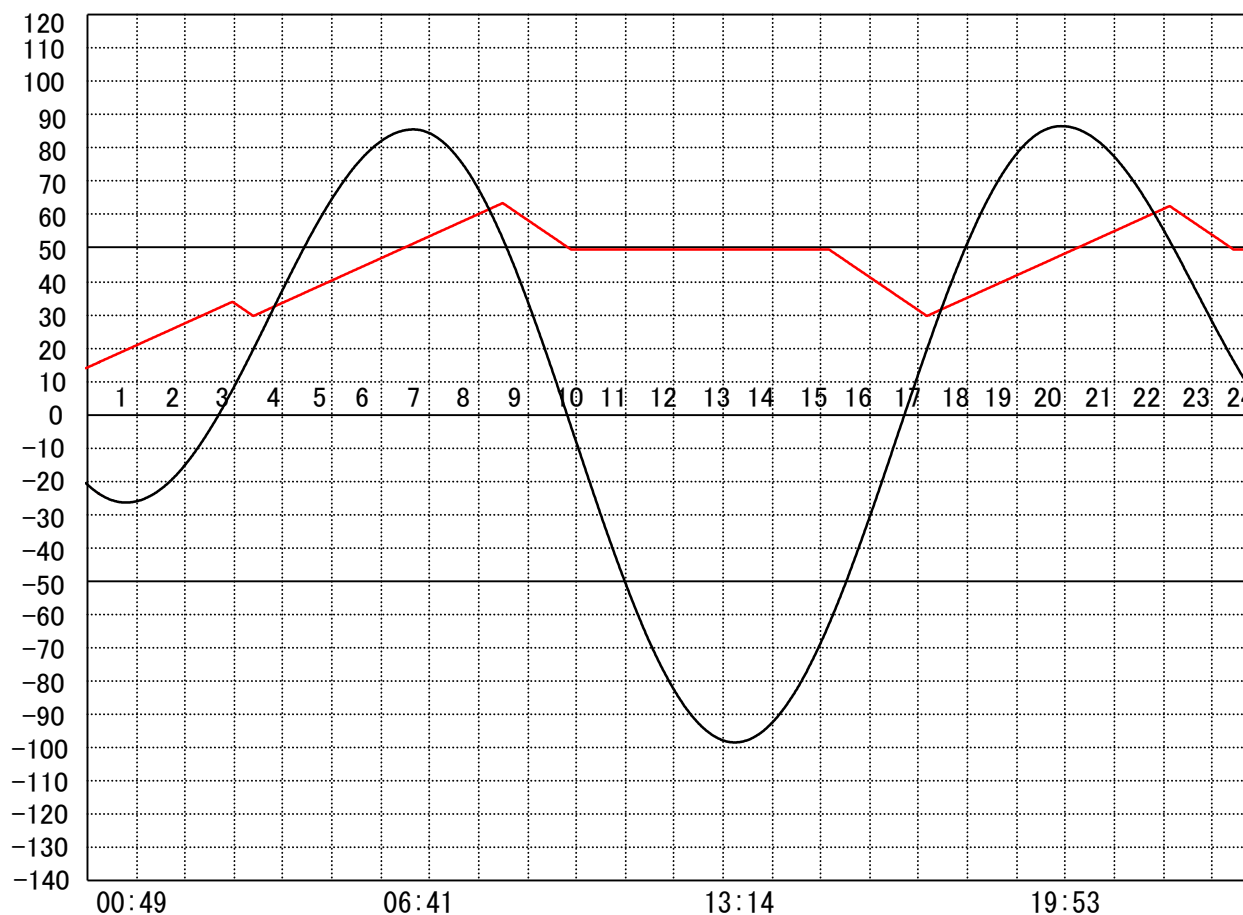
## 【9時概況】

上流水位 T.P cm

下流水位 T.P cm

気 温

天 候



操 作 モード 今 切 川  
 設 定 時 刻  
 設 定 水 位 旧 吉 野 川

定水位 (Ⅱ)  
 02:50 TP+30

定水位 (Ⅱ)  
 15:00 TP+30

〃

〃

# 管 理 日 報

令和 8年 4月 20日 月 曜日

## 【設定水位】

定水位 I T.P cm

〃 II T.P cm

最低水位 T.P cm

## 【指定門扉】

今切 号

旧吉 号

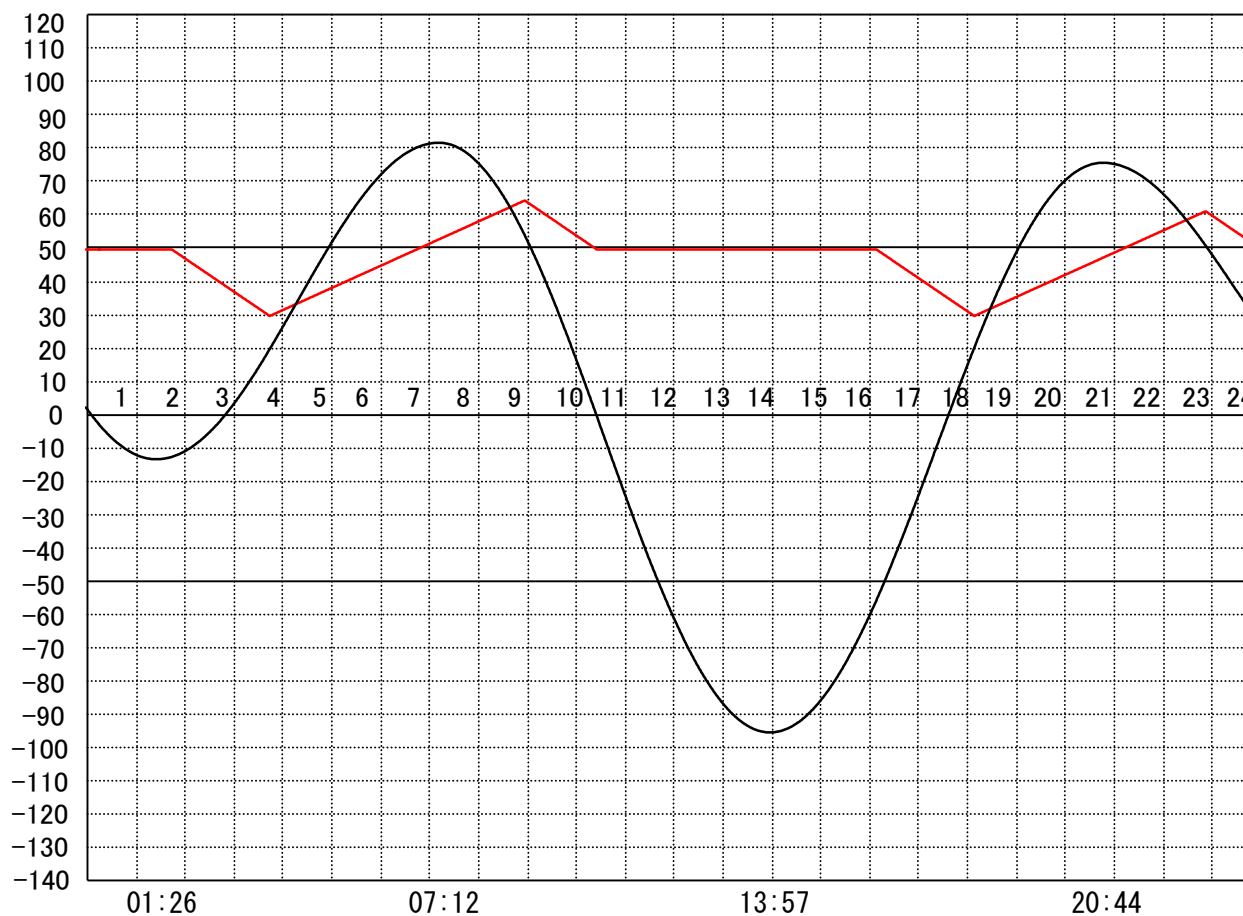
## 【9時概況】

上流水位 T.P cm

下流水位 T.P cm

気 温

天 候



操 作 モード 設 定 時 刻 設 定 水 位	今 切 川		定水位 (Ⅱ) 01:40 TP+30		定水位 (Ⅱ) 16:00 TP+30
	旧 吉 野 川		〃		〃

# 管 理 日 報

令和 8年 4月 21日 火 曜 日

## 【設定水位】

定水位 I T.P cm

〃 II T.P cm

最低水位 T.P cm

## 【指定門扉】

今切 号

旧吉 号

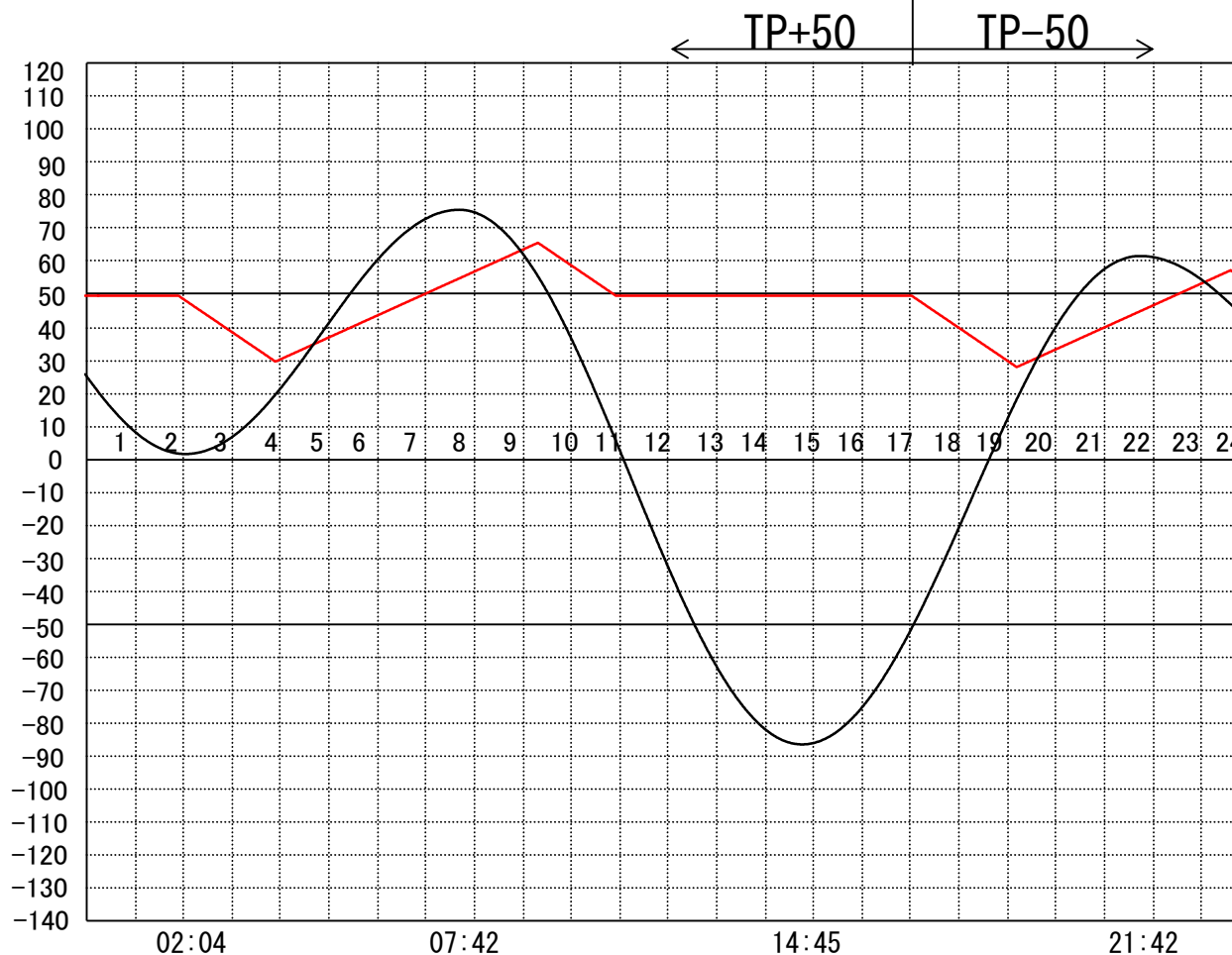
## 【9時概況】

上流水位 T.P cm

下流水位 T.P cm

気 温

天 候



操 作 モード	今 切 川		定水位 (Ⅱ)		干満	
設 定 時 刻			01:50	TP+30	22:30	4H
設 定 水 位	旧 吉 野 川		〃		〃	

管 理 日 報

令和 8年 4月 22日 水 曜 日

【設定水位】

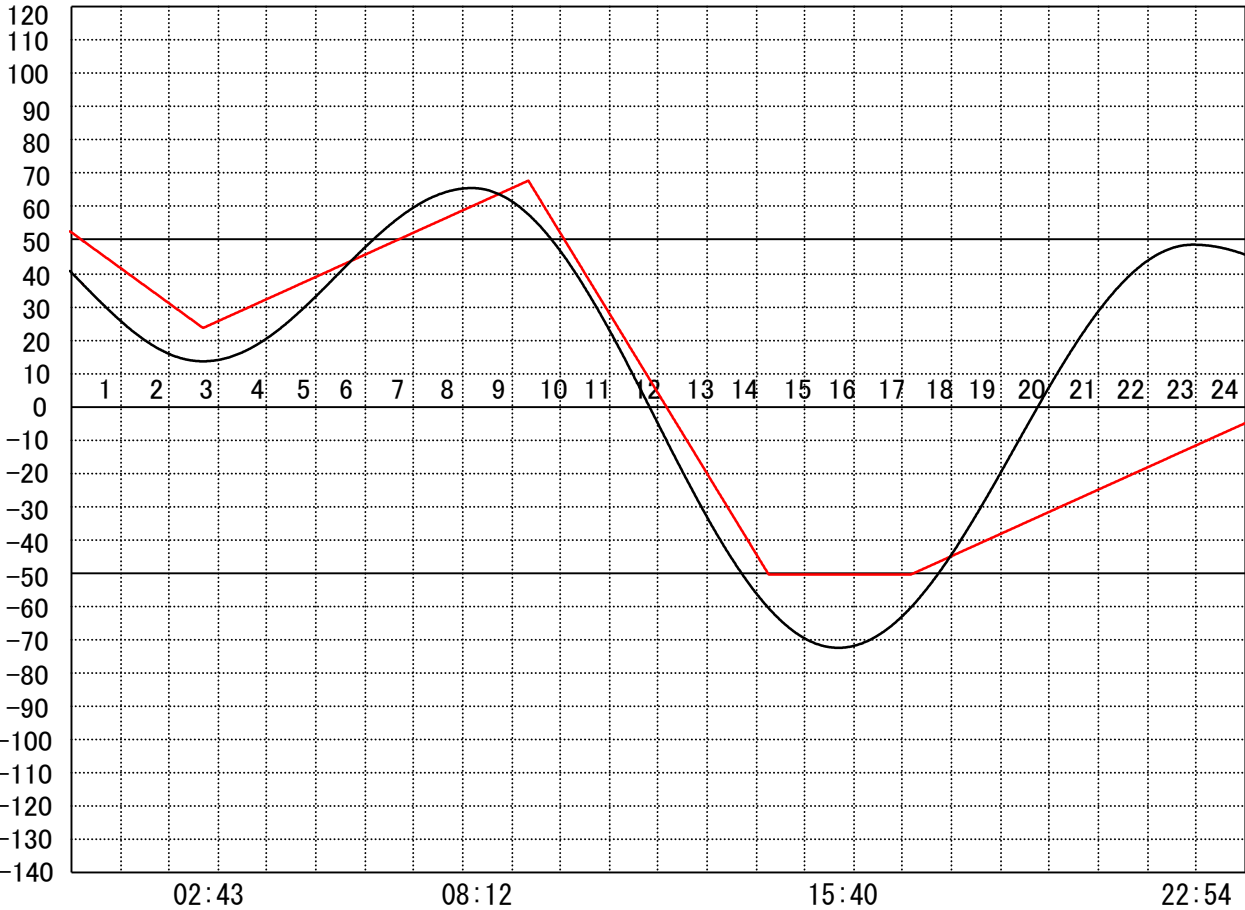
定水位 I T.P cm  
" II T.P cm  
最低水位 T.P cm

【指定門扉】

今切 号  
旧吉 号

【9時概況】

上流水位 T.P cm  
下流水位 T.P cm  
気 温  
天 候



操 作 モード	今 切 川			干満	
設 定 時 刻				09:20 6H	
設 定 水 位	旧 吉 野 川			"	

# 管 理 日 報

令和 8年 4月 23日 木 曜 日

## 【設定水位】

定水位 I T.P cm

〃 II T.P cm

最低水位 T.P cm

## 【指定門扉】

今切 号

旧吉 号

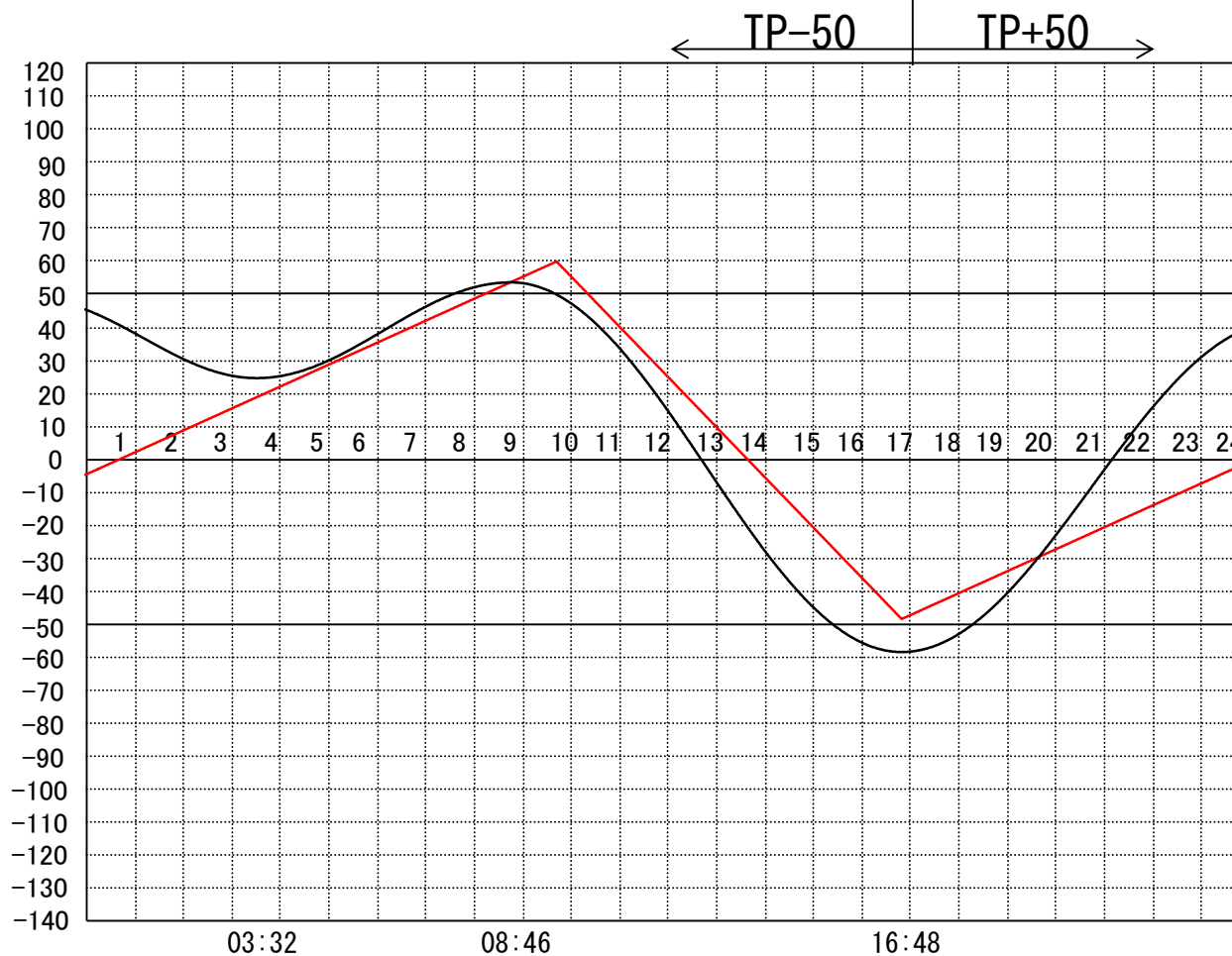
## 【9時概況】

上流水位 T.P cm

下流水位 T.P cm

気 温

天 候



操 作 モード	今 切 川
設 定 時 刻	
設 定 水 位	旧 吉 野 川

干満  
09:30 7H

〃

# 管 理 日 報

令和 8年 4月 24日 金 曜 日

## 【設定水位】

定水位 I T.P cm

〃 II T.P cm

最低水位 T.P cm

## 【指定門扉】

今切 号

旧吉 号

## 【9時概況】

上流水位 T.P cm

下流水位 T.P cm

気 温

天 候



操 作 モード	今 切 川
設 定 時 刻	
設 定 水 位	旧 吉 野 川

定水位 (Ⅱ)
21:20 TP+30
〃



# 管 理 日 報

令和 8年 4月 25日 土 曜 日

## 【設定水位】

定水位 I T.P cm

〃 II T.P cm

最低水位 T.P cm

## 【指定門扉】

今切 号

旧吉 号

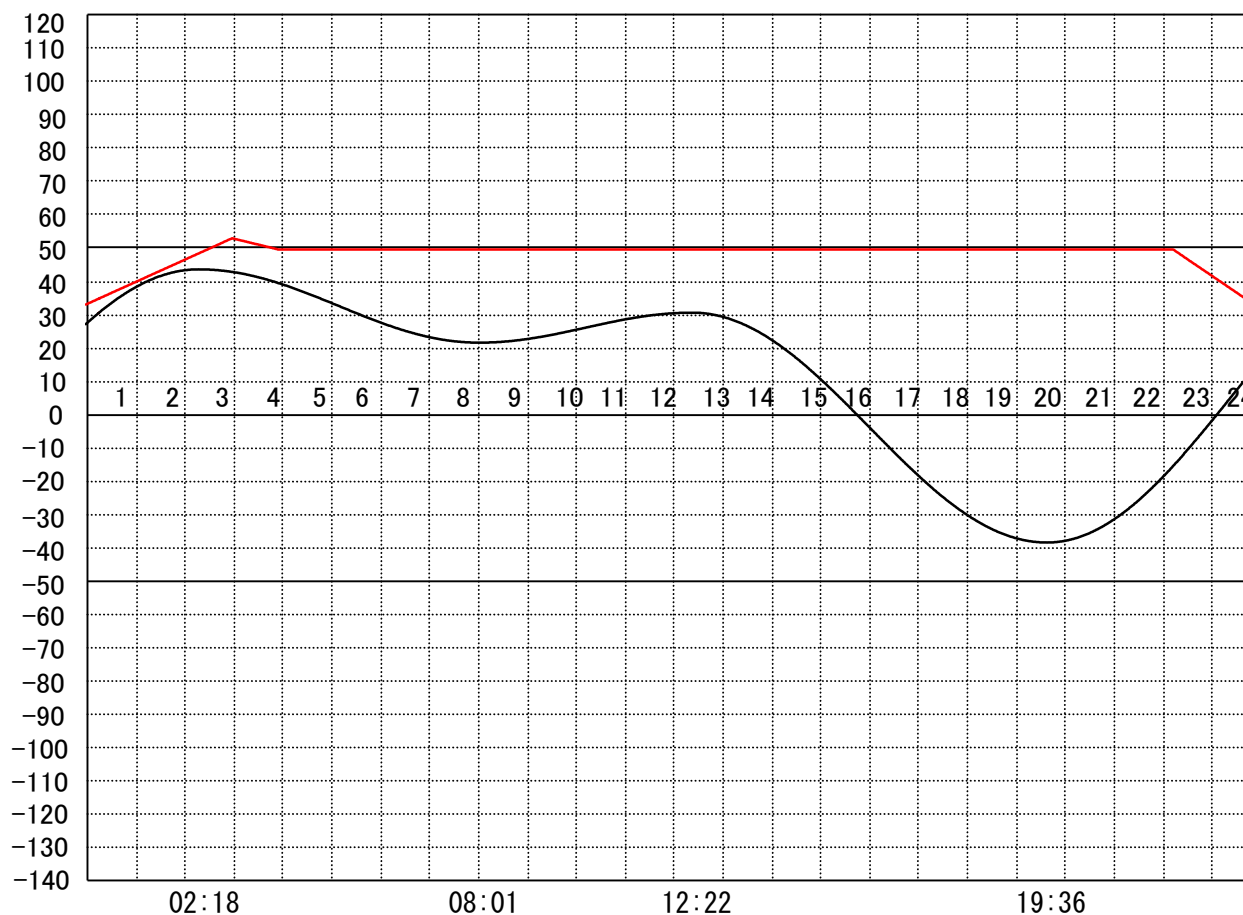
## 【9時概況】

上流水位 T.P cm

下流水位 T.P cm

気 温

天 候



操 作 モード	今 切 川
設 定 時 刻	
設 定 水 位	旧 吉 野 川

定水位 (Ⅱ)
22:10 TP+30
〃

# 管 理 日 報

令和 8年 4月 26日 日 曜 日

## 【設定水位】

定水位 I T.P cm

〃 II T.P cm

最低水位 T.P cm

## 【指定門扉】

今切 号

旧吉 号

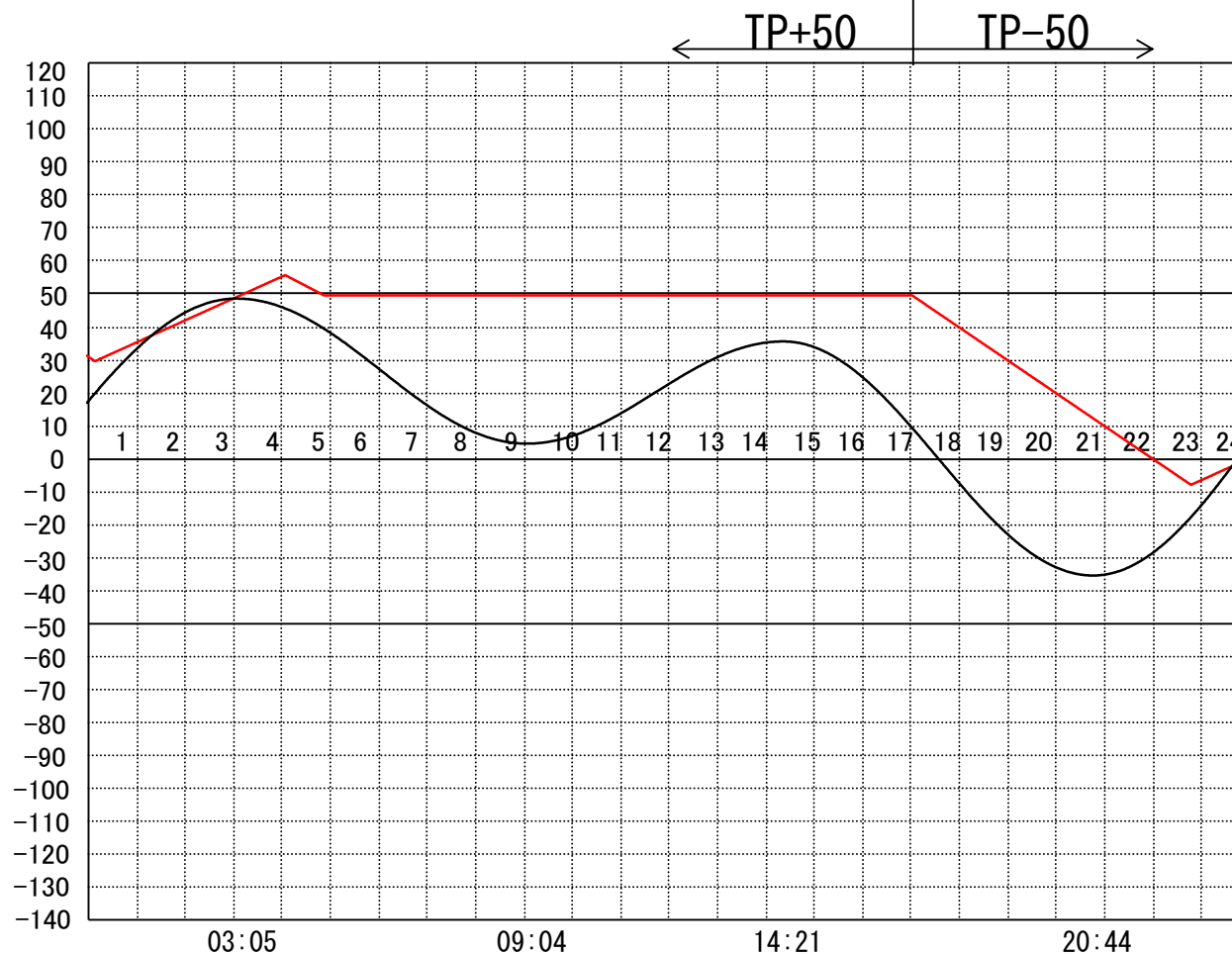
## 【9時概況】

上流水位 T.P cm

下流水位 T.P cm

気 温

天 候



操 作 モード	今 切 川
設 定 時 刻	
設 定 水 位	旧 吉 野 川

# 管 理 日 報

令和 8年 4月 27日 月 曜日

## 【設定水位】

定水位 I T.P cm

〃 II T.P cm

最低水位 T.P cm

## 【指定門扉】

今切 号

旧吉 号

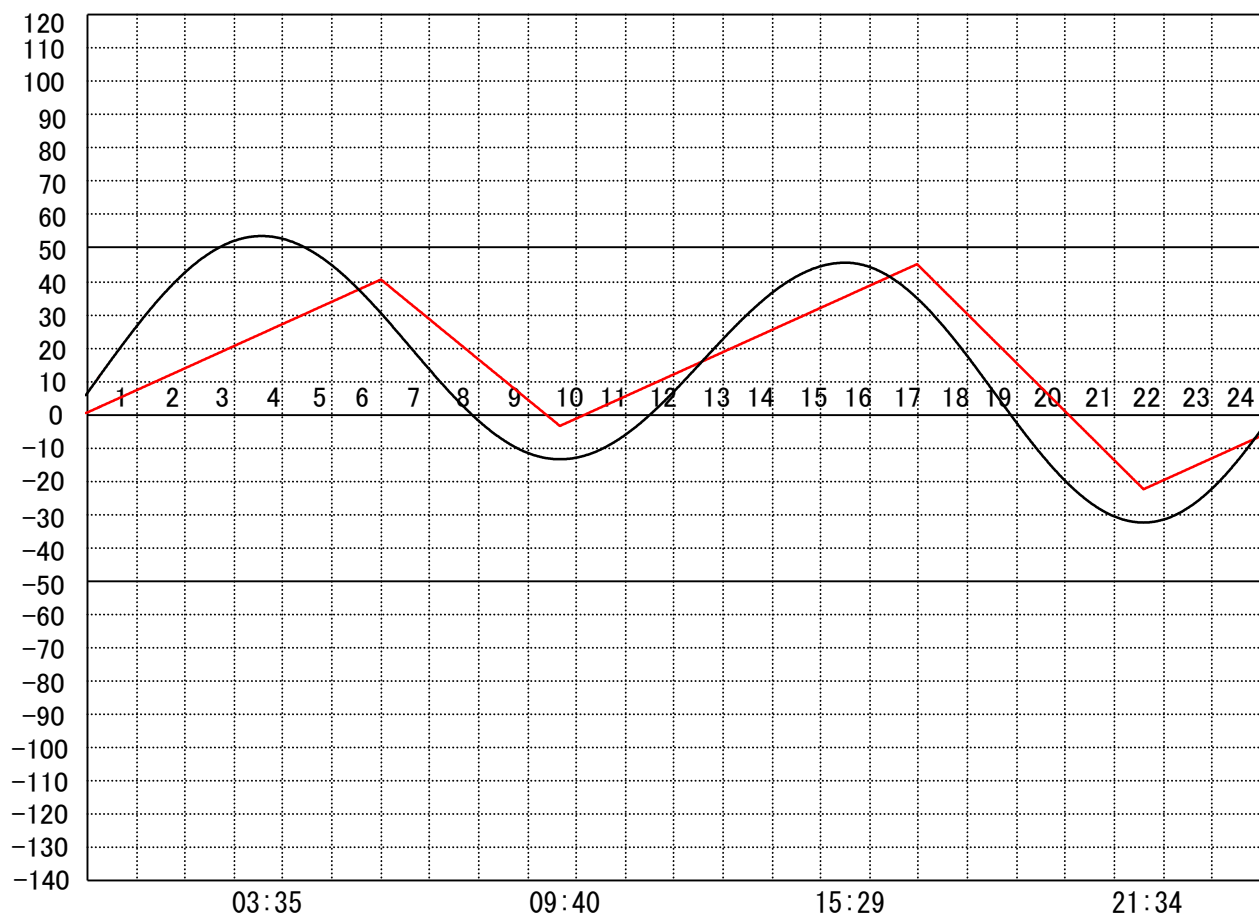
## 【9時概況】

上流水位 T.P cm

下流水位 T.P cm

気 温

天 候



操 作 モード 設 定 時 刻 設 定 水 位	今 切 川		干満 04:20 5H		干満 16:20 5H	
	旧 吉 野 川		〃		〃	

# 管 理 日 報

令和 8年 4月 28日 火 曜 日

## 【設定水位】

定水位 I T.P cm

〃 II T.P cm

最低水位 T.P cm

## 【指定門扉】

今切 号

旧吉 号

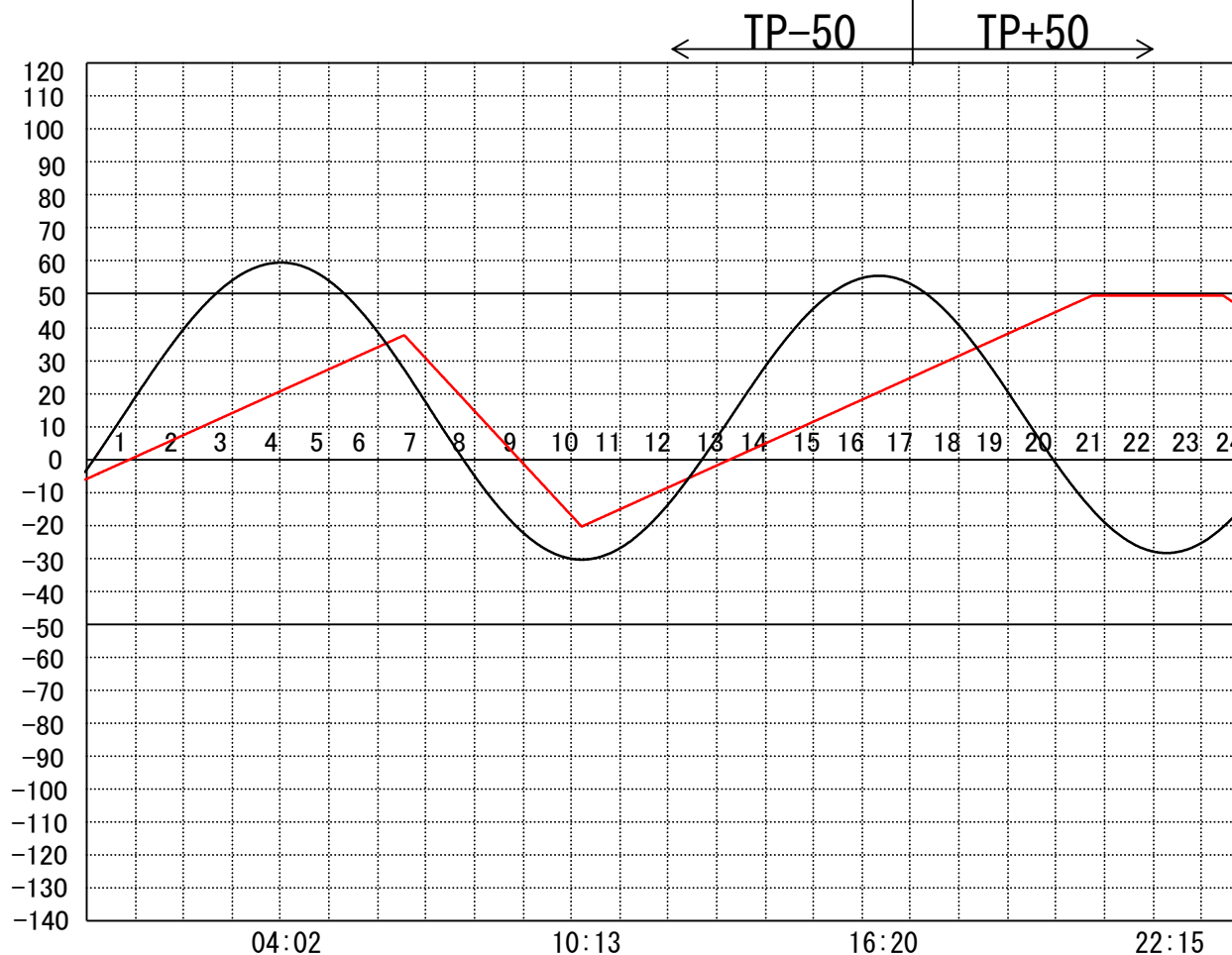
## 【9時概況】

上流水位 T.P cm

下流水位 T.P cm

気 温

天 候



操 作 モード	今 切 川		干満		定水位 (Ⅱ)
設 定 時 刻			05:00 5H		23:20 TP+30
設 定 水 位	旧 吉 野 川		〃		〃

# 管 理 日 報

令和 8年 4月 29日 水 曜 日

## 【設定水位】

定水位 I T.P cm

〃 II T.P cm

最低水位 T.P cm

## 【指定門扉】

今切 号

旧吉 号

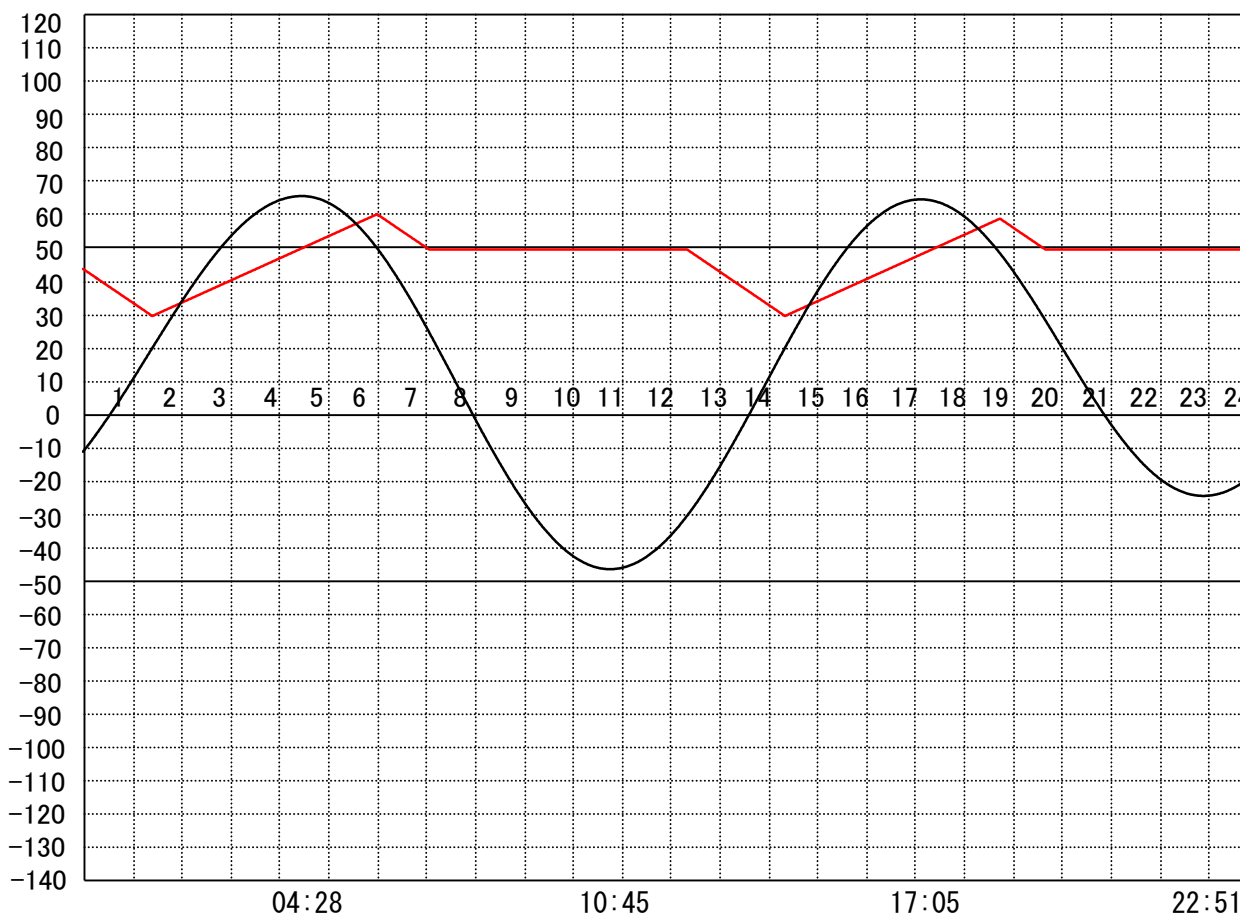
## 【9時概況】

上流水位 T.P cm

下流水位 T.P cm

気 温

天 候



操 作 モード	今 切 川			定水位 (Ⅱ)	定水位 (Ⅱ)
設 定 時 刻				12:10 TP+30	23:40 TP+30
設 定 水 位	旧 吉 野 川			〃	〃

# 管 理 日 報

令和 8年 4月 30日 木 曜 日

## 【設定水位】

定水位 I T.P cm

〃 II T.P cm

最低水位 T.P cm

## 【指定門扉】

今切 号

旧吉 号

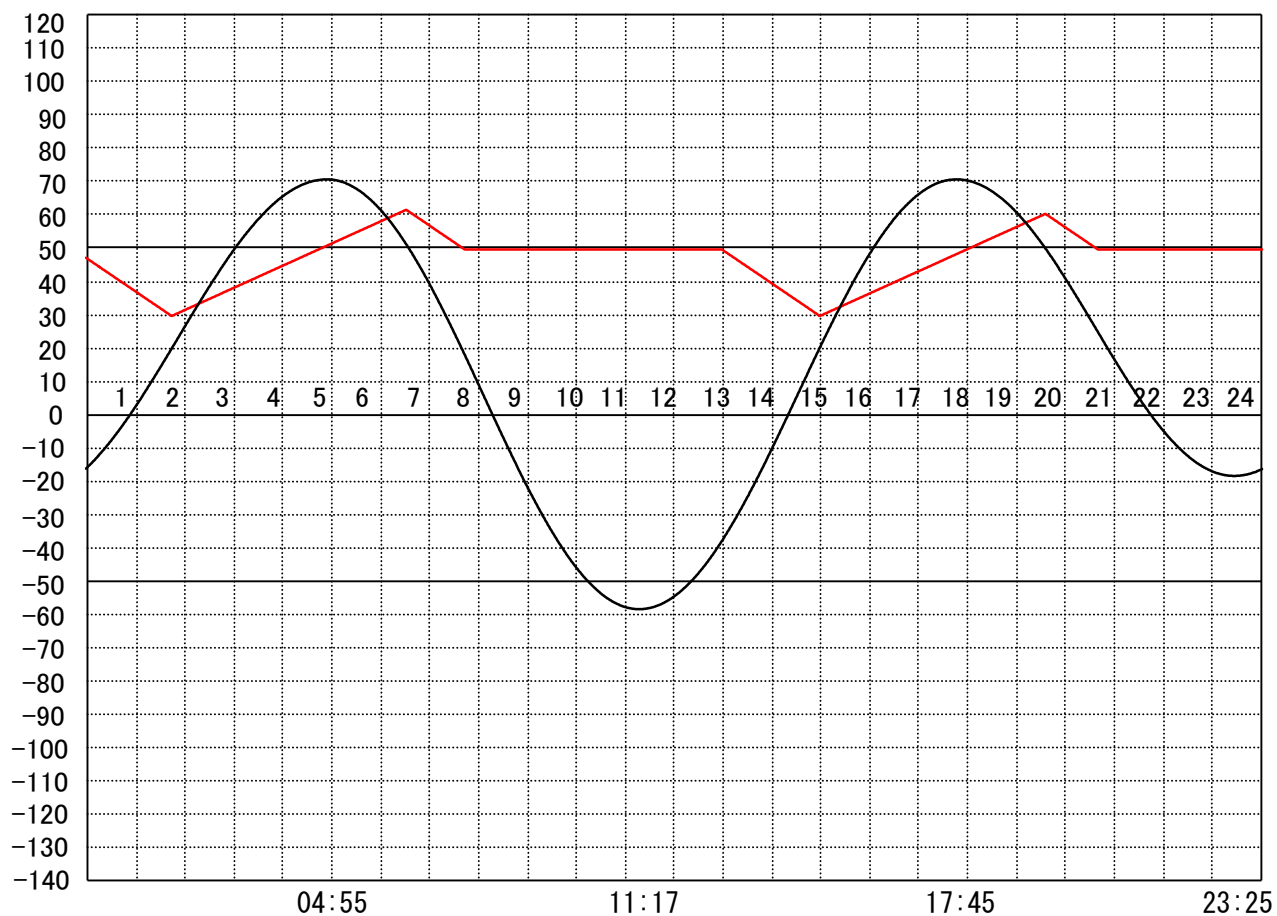
## 【9時概況】

上流水位 T.P cm

下流水位 T.P cm

気 温

天 候



操 作 モード	今 切 川			定水位 (Ⅱ)	定水位 (Ⅱ)
設 定 時 刻				12:50 TP+30	23:50 TP+30
設 定 水 位	旧 吉 野 川			〃	〃