

管 理 日 報

令和 8年 4月 1日 水 曜 日

【設定水位】

定水位 I T. P. +50cm

〃 II T. P. +30cm

最低水位 T. P. ±0cm

【指定門扉】

今切 1, 3, 5 号

旧吉 1, 3, 5 号

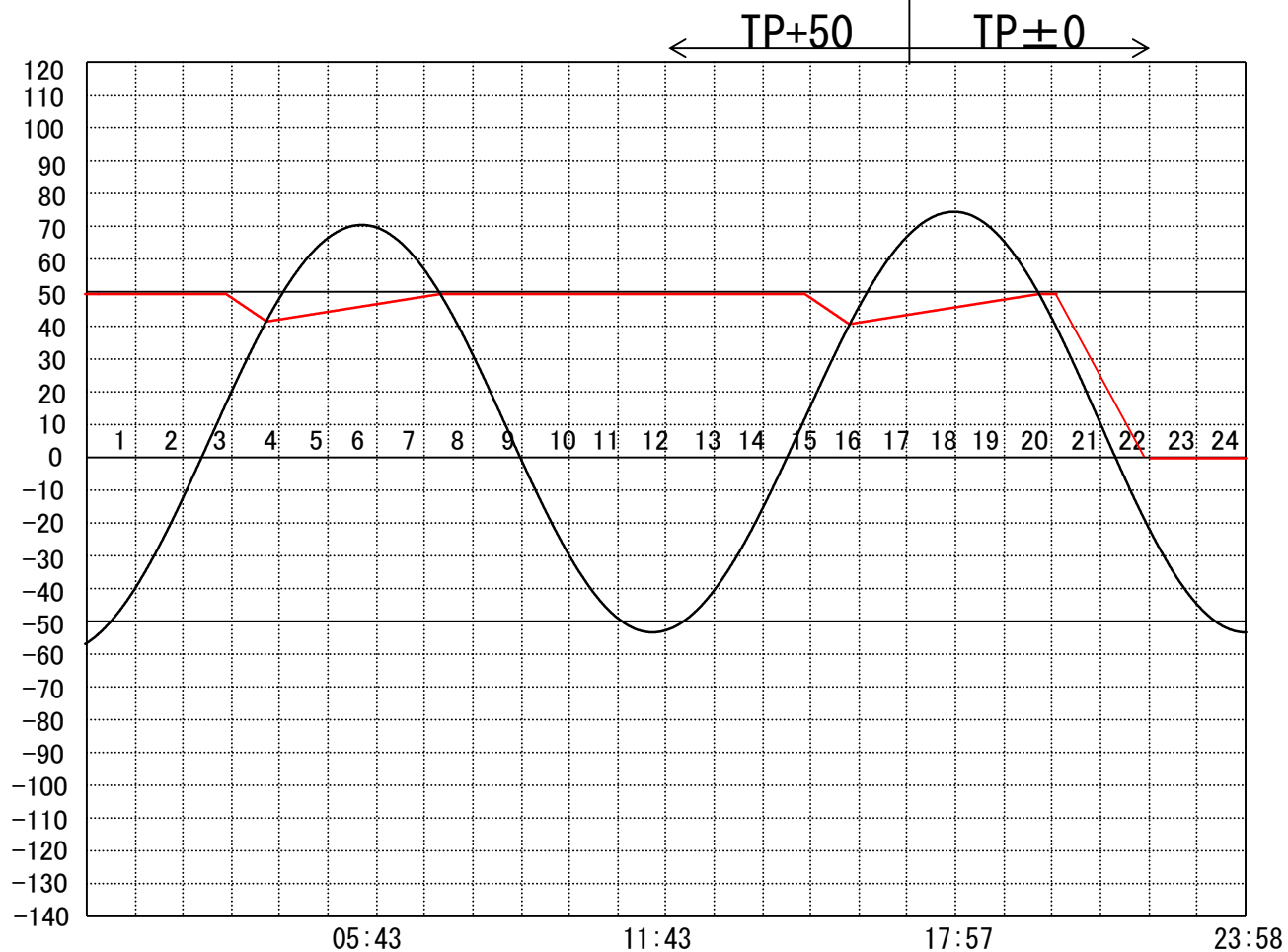
【9時概況】

上流水位 T. P. cm

下流水位 T. P. cm

気 温

天 候



操作モード	今切川	定水位 (Ⅱ)	03:00	TP+30	定水位 (Ⅱ)	15:00	TP+30	干満	20:00 3H
設定時刻									
設定水位	旧吉野川		〃			〃			〃

管 理 日 報

令和 8年 4月 2日 木 曜 日

【設定水位】

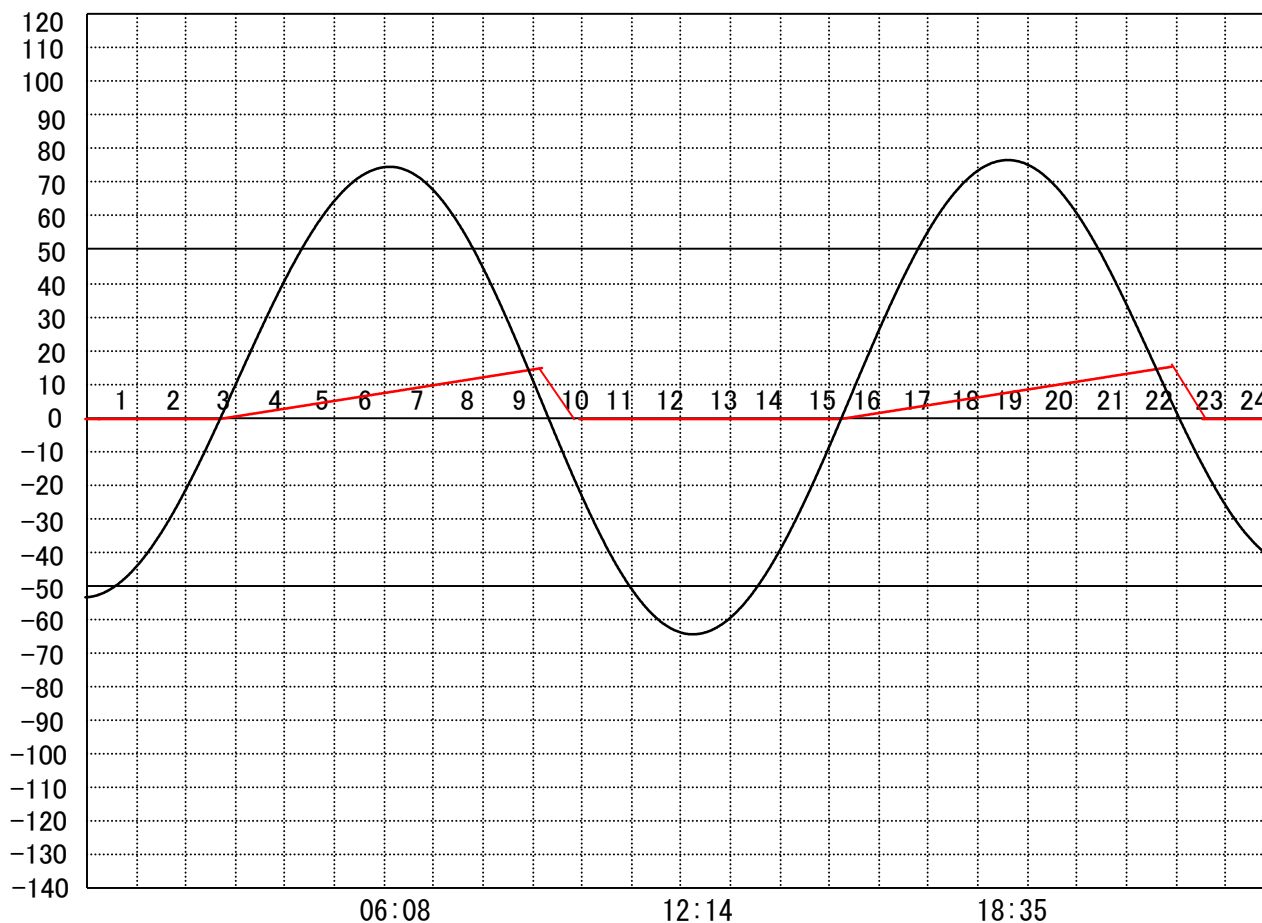
定水位 I T.P. -50cm
 " II T.P. cm
 最低水位 T.P. ±0cm

【指定門扉】

今切 1, 3, 5 号
 旧吉 1, 3, 5 号

【9時概況】

上流水位 T.P. cm
 下流水位 T.P. cm
 気 温
 天 候



操 作 モー
 ド 設 定
 時 刻 設
 定 水 位

今 切 川
 旧 吉 野 川

干満
 09:00 1H

〃

干満
 21:50 3H

〃

管 理 日 報

令和 8年 4月 3日 金 曜 日

【設定水位】

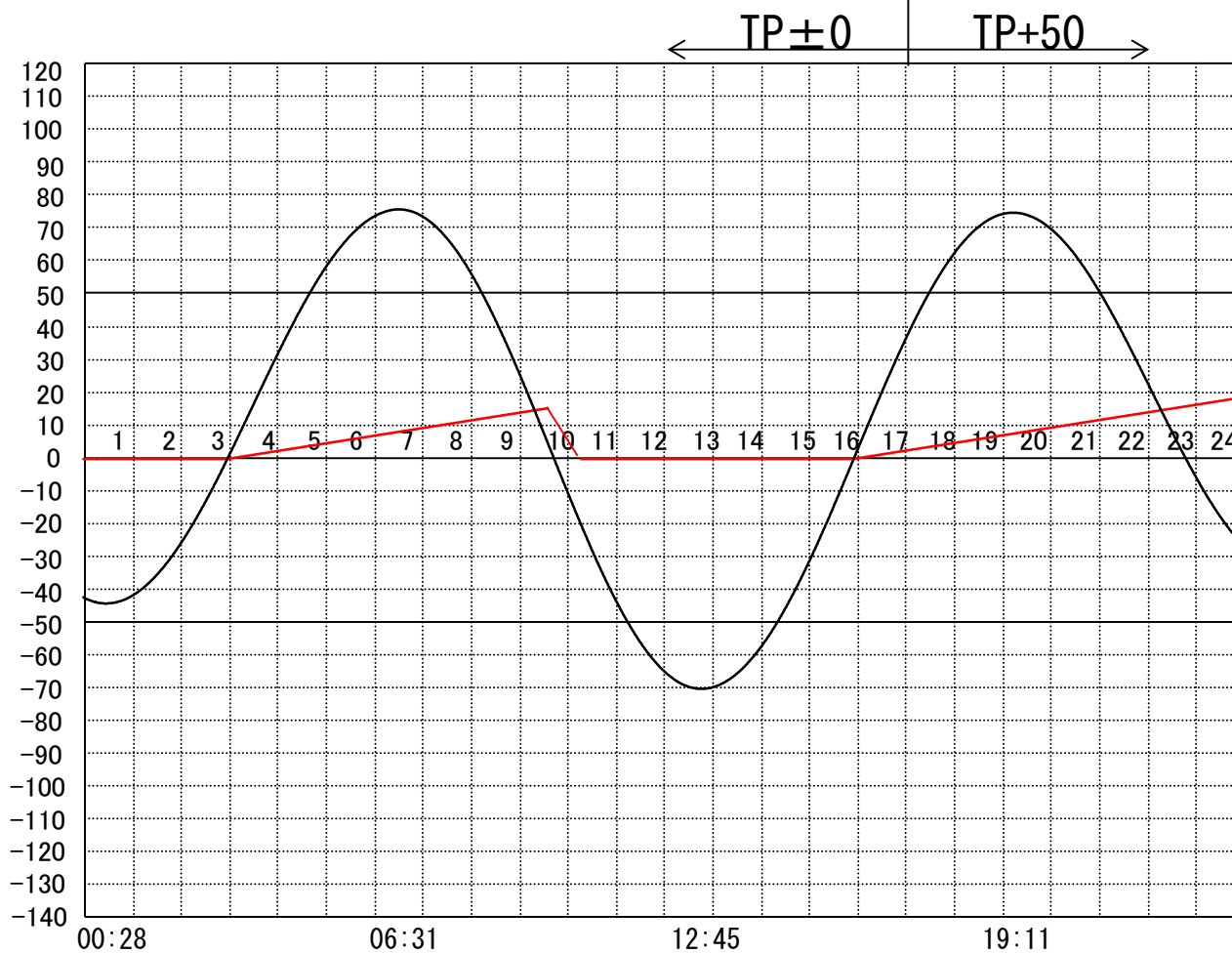
定水位 I T.P. -50cm
 " II T.P. cm
 最低水位 T.P. ±0cm

【指定門扉】

今切 1, 3, 5 号
 旧吉 1, 3, 5 号

【9時概況】

上流水位 T.P. cm
 下流水位 T.P. cm
 気 温
 天 候



操作モード
 下設定時刻
 設定水位

今切川
 旧吉野川

干満
 09:30 1H
 "

管 理 日 報

令和 8年 4月 4日 土曜日

【設定水位】

定水位 I T.P. +50cm

〃 II T.P. +30cm

最低水位 T.P. -50cm

【指定門扉】

今切 1, 3, 5 号

旧吉 1, 3, 5 号

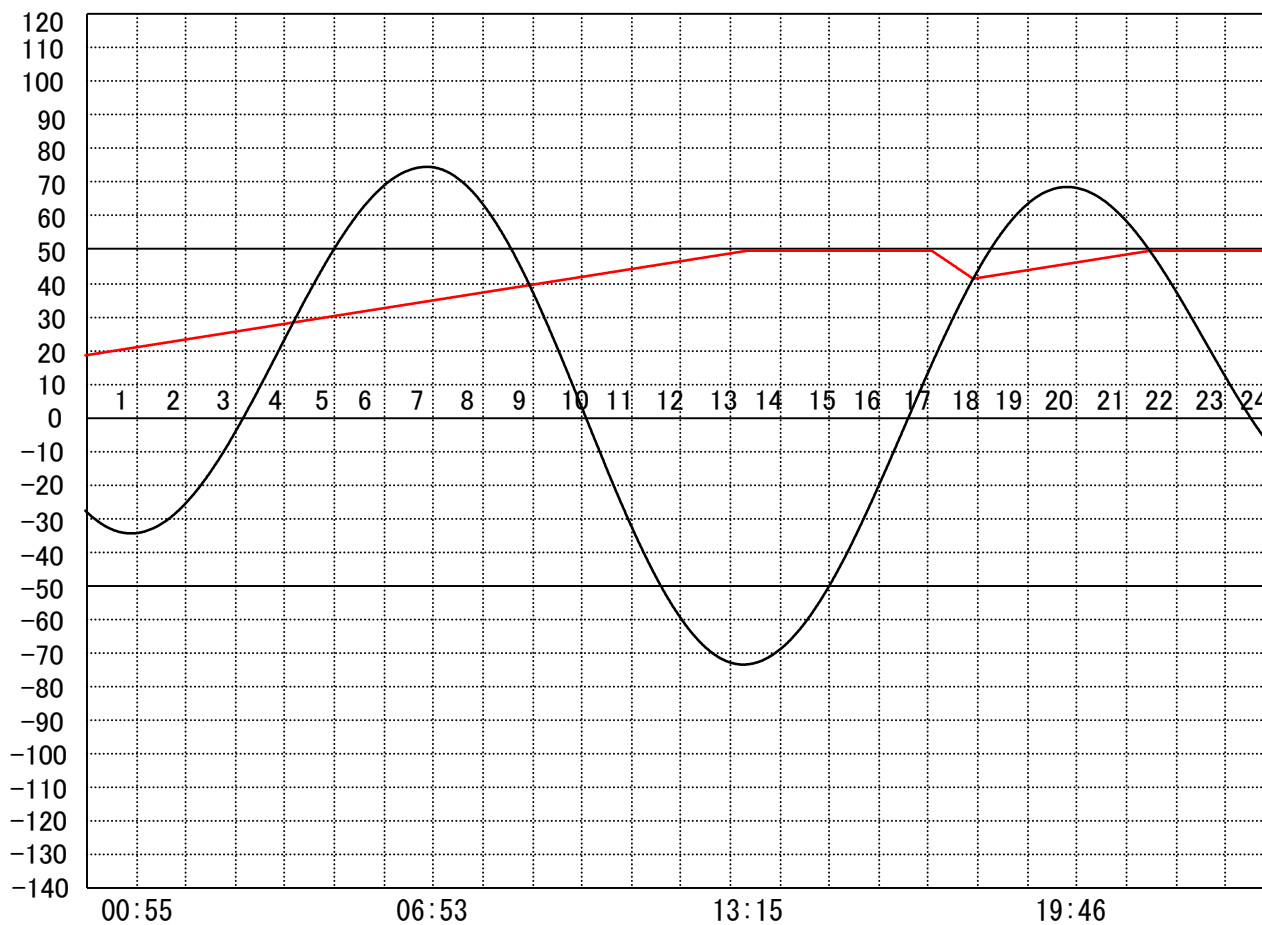
【9時概況】

上流水位 T.P cm

下流水位 T.P cm

気 温

天 候



操作モード
設定時刻
設定水位

今 切 川

旧 吉 野 川

定水位 (Ⅱ)
17:00 TP+30

〃

管 理 日 報

令和 8年 4月 5日 日 曜 日

【設定水位】

定水位 I T. P. +50cm

〃 II T. P. +30cm

最低水位 T. P. -50cm

【指定門扉】

今切 1, 3, 5 号

旧吉 1, 3, 5 号

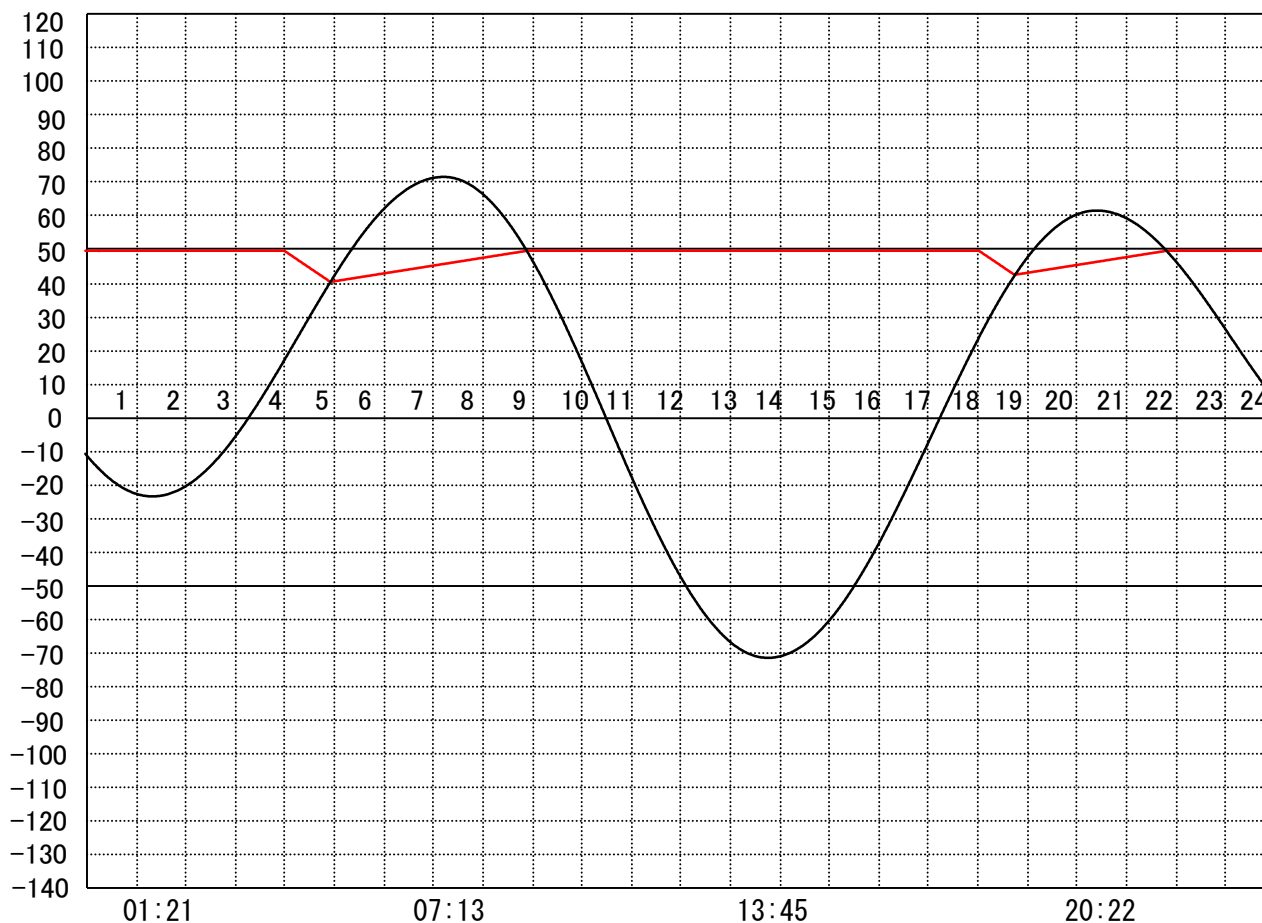
【9時概況】

上流水位 T. P cm

下流水位 T. P cm

気 温

天 候



操 作 モー
ド 設 定
時 刻 設
定 水 位

今 切 川
旧 吉 野 川

定水位 (Ⅱ)
04:00 TP+30

〃

定水位 (Ⅱ)
18:00 TP+30

〃

管 理 日 報

令和 8年 4月 6日 月 曜 日

【設定水位】

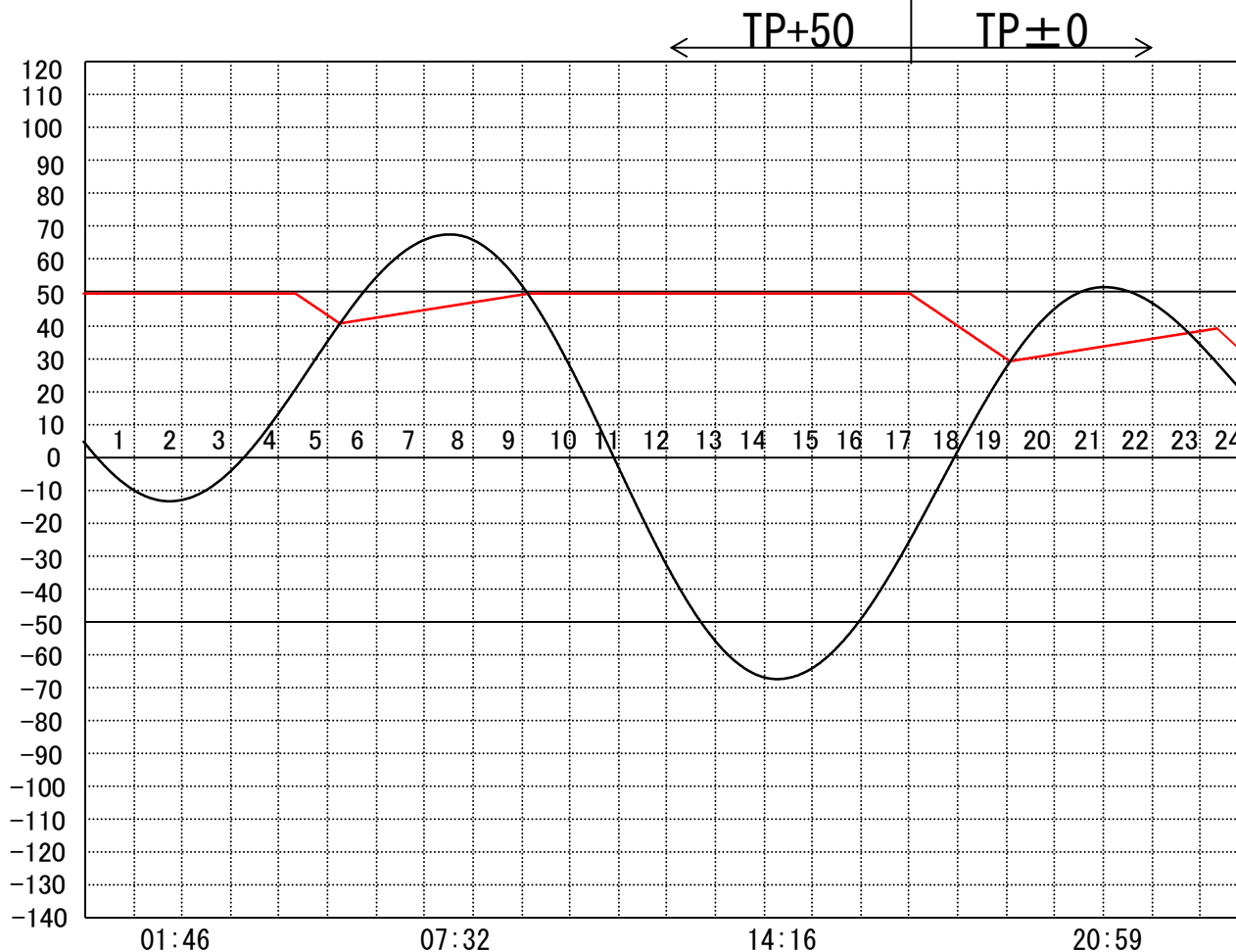
定水位 I T. P. +50cm
 " II T. P. +30cm
 最低水位 T. P. ±0cm

【指定門扉】

今切 1, 3, 5 号
 旧吉 1, 3, 5 号

【9時概況】

上流水位 T. P cm
 下流水位 T. P cm
 気 温
 天 候



操作モード	今切川	定水位 (Ⅱ)	干満		
下設定時刻		02:10	TP+30	0:00	3H
定水位	旧吉野川	"	干満	23:00	4H

管 理 日 報

令和 8年 4月 7日 火 曜 日

【設定水位】

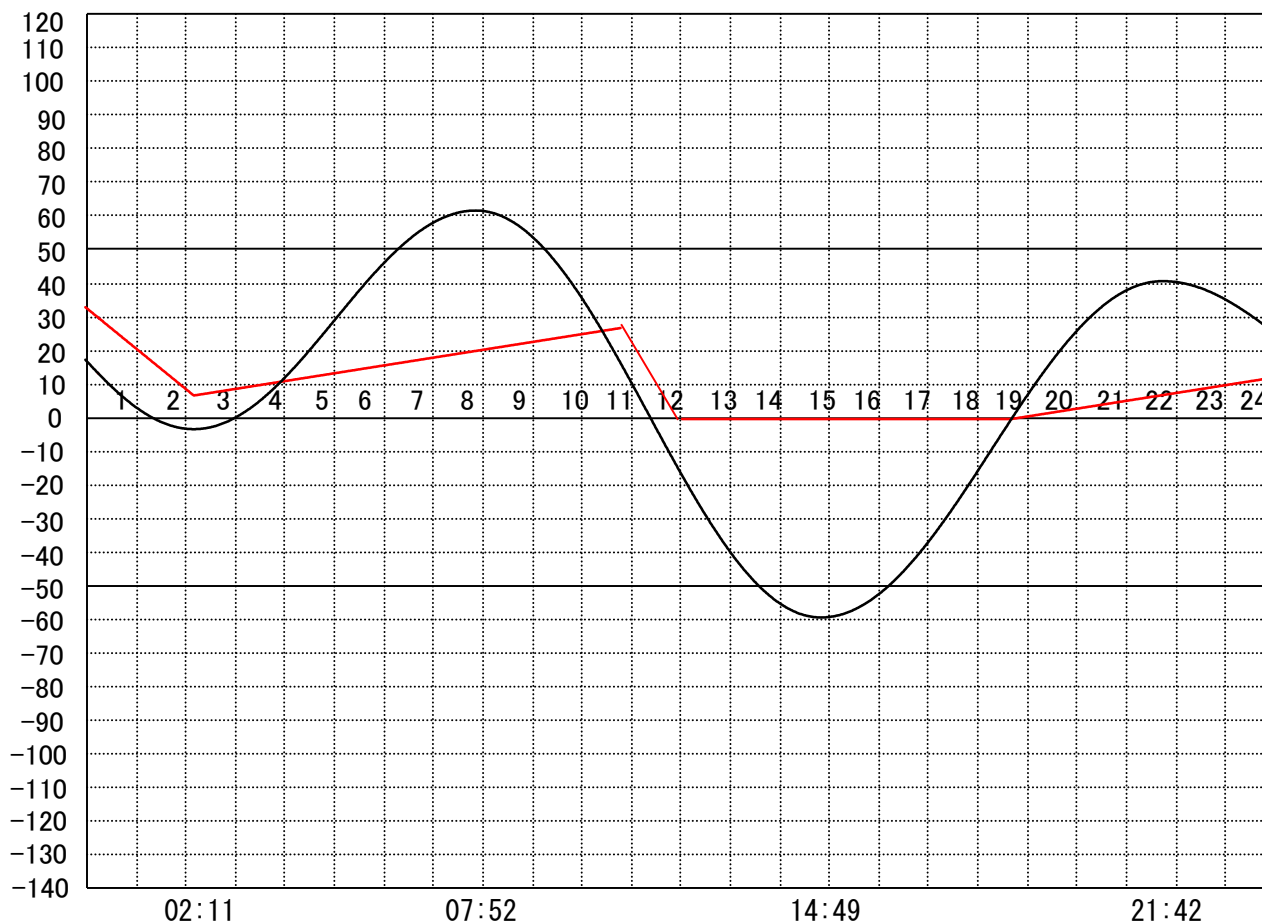
定水位 I T.P. -50cm
 " II T.P. cm
 最低水位 T.P. ±0cm

【指定門扉】

今切 1, 3, 5 号
 旧吉 1, 3, 5 号

【9時概況】

上流水位 T.P. cm
 下流水位 T.P. cm
 気 温
 天 候



操作モード
 下設定時刻
 設定水位

今 切 川
 旧 吉 野 川

干満
 09:30 5H
 干満
 08:30 6H

管 理 日 報

令和 8年 4月 8日 水 曜 日

【設定水位】

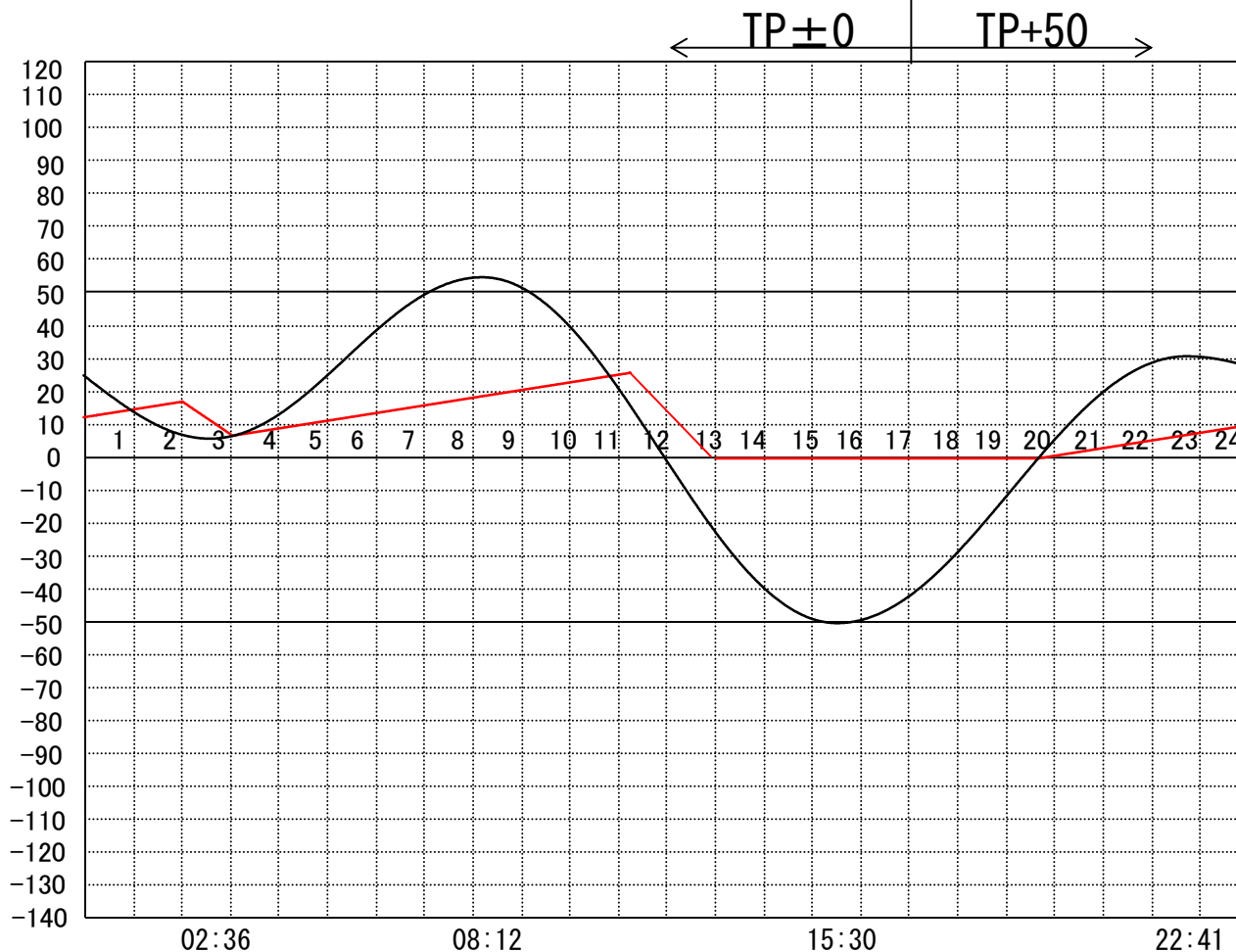
定水位 I T.P. -50cm
 " II T.P. cm
 最低水位 T.P. ±0cm

【指定門扉】

今切 2, 4, 6 号
 (1, 3, 5)
 旧吉 1, 3, 4 号
 (1, 3, 5)

【9時概況】

上流水位 T.P. cm
 下流水位 T.P. cm
 気 温
 天 候



操作モード
 設定時刻
 設定水位

今切川
 旧吉野川

干満
 10:10 5H

干満
 09:10 6H

管 理 日 報

令和 8年 4月 9日 木 曜 日

【設定水位】

定水位 I T.P. +50cm

〃 II T.P. +30cm

最低水位 T.P. -50cm

【指定門扉】

今切 2, 4, 6 号

旧吉 1, 3, 4 号

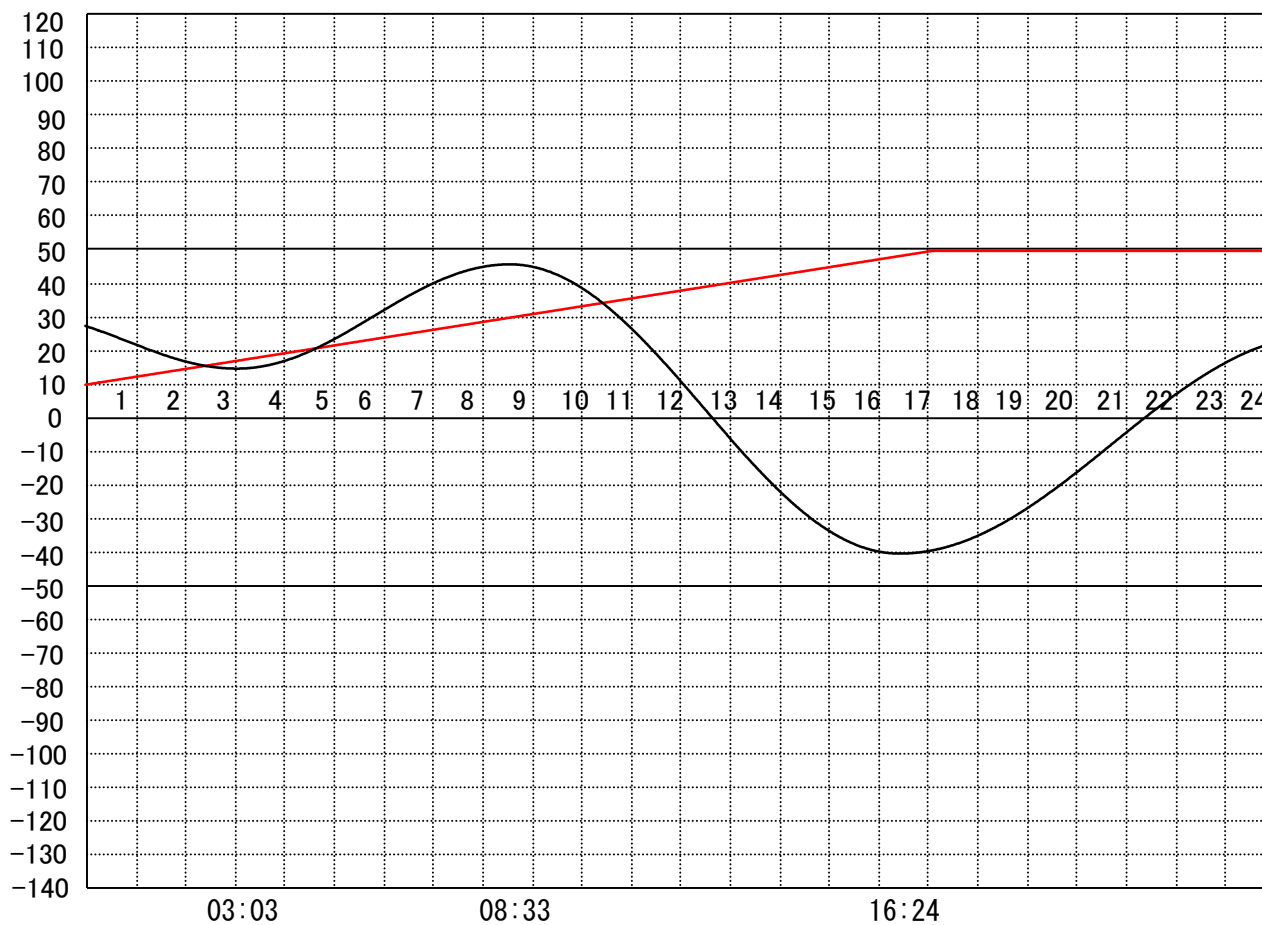
【9時概況】

上流水位 T.P. cm

下流水位 T.P. cm

気 温

天 候



操 作 モー
ド 設 定
時 刻 設
定 水 位

今 切 川

旧 吉 野 川

管 理 日 報

令和 8年 4月 10日 金 曜 日

【設定水位】

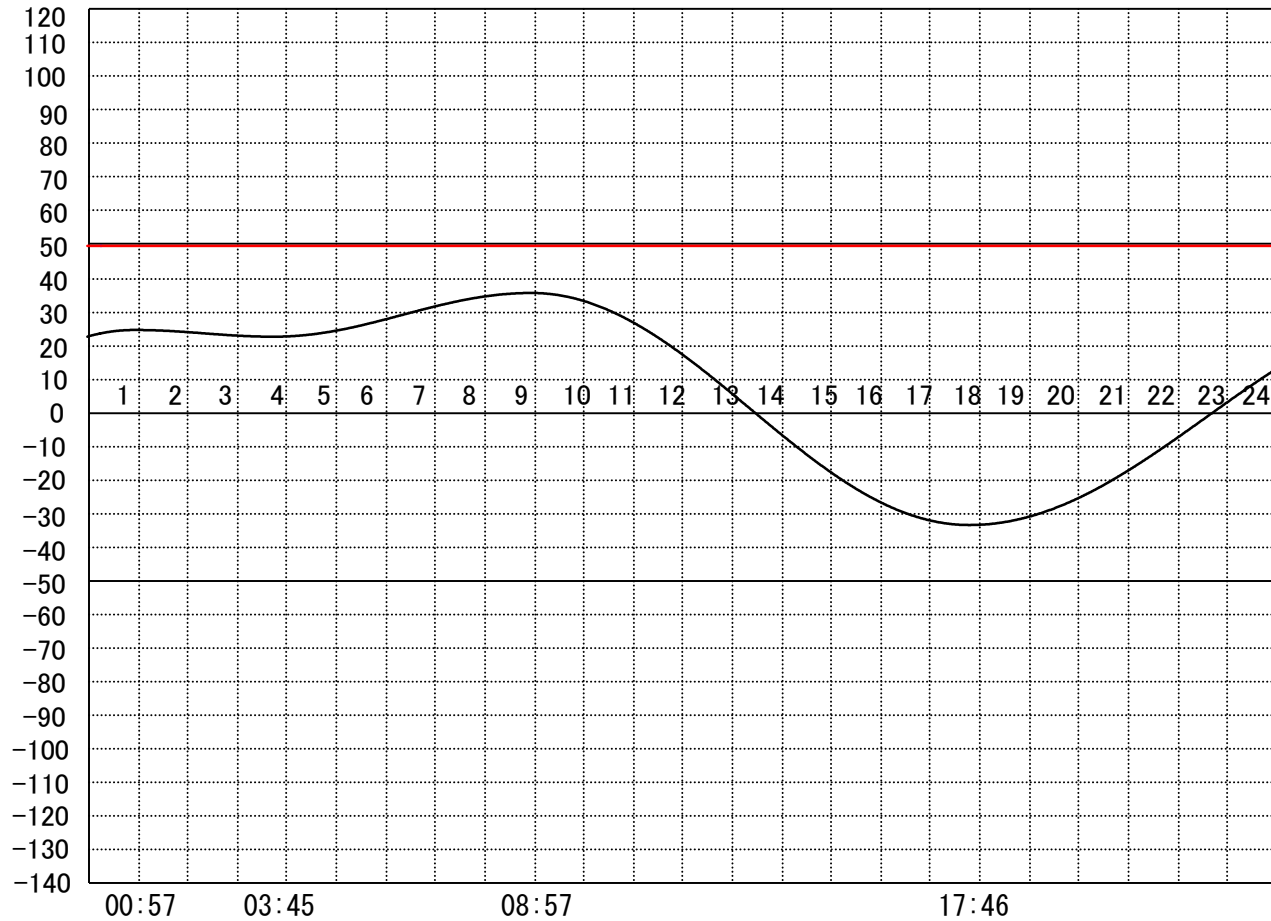
定水位 I T.P. +50cm
 " II T.P. cm
 最低水位 T.P. -50cm

【指定門扉】

今切 2, 4, 6 号
 旧吉 1, 3, 4 号

【9時概況】

上流水位 T.P. cm
 下流水位 T.P. cm
 気 温
 天 候



操 作 モー
 ド 設 定
 時 刻 設
 定 水 位

今 切 川
 旧 吉 野 川

管 理 日 報

令和 8年 4月 11日 土 曜 日

【設定水位】

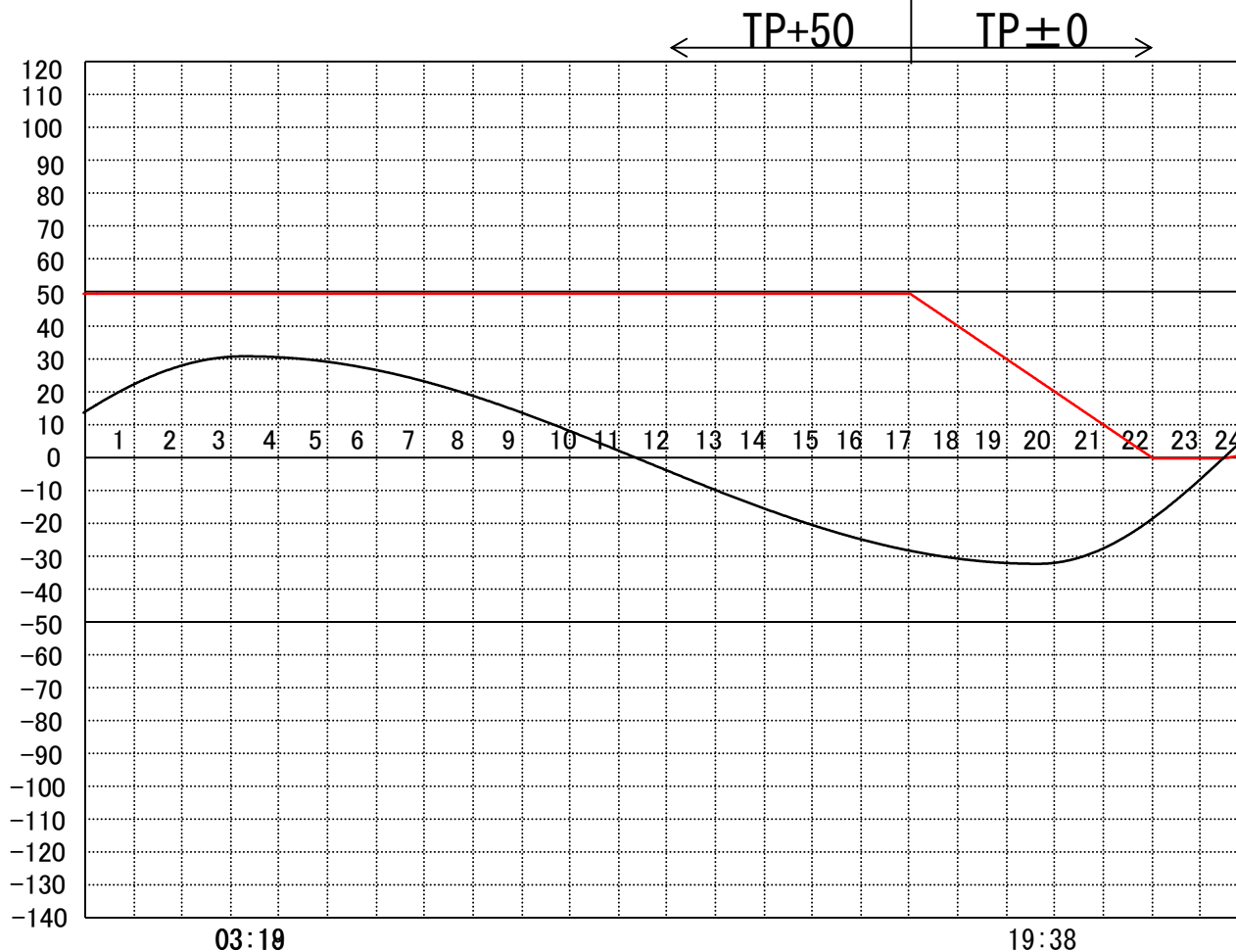
定水位 I T.P. +50cm
 " II T.P. cm
 最低水位 T.P. ±0cm

【指定門扉】

今切 2, 4, 6 号
 旧吉 1, 3, 4 号

【9時概況】

上流水位 T.P. cm
 下流水位 T.P. cm
 気 温
 天 候



操作モード
 設定時刻
 設定水位

今 切 川
 旧 吉 野 川

管 理 日 報

令和 8年 4月 12日 日 曜 日

【設定水位】

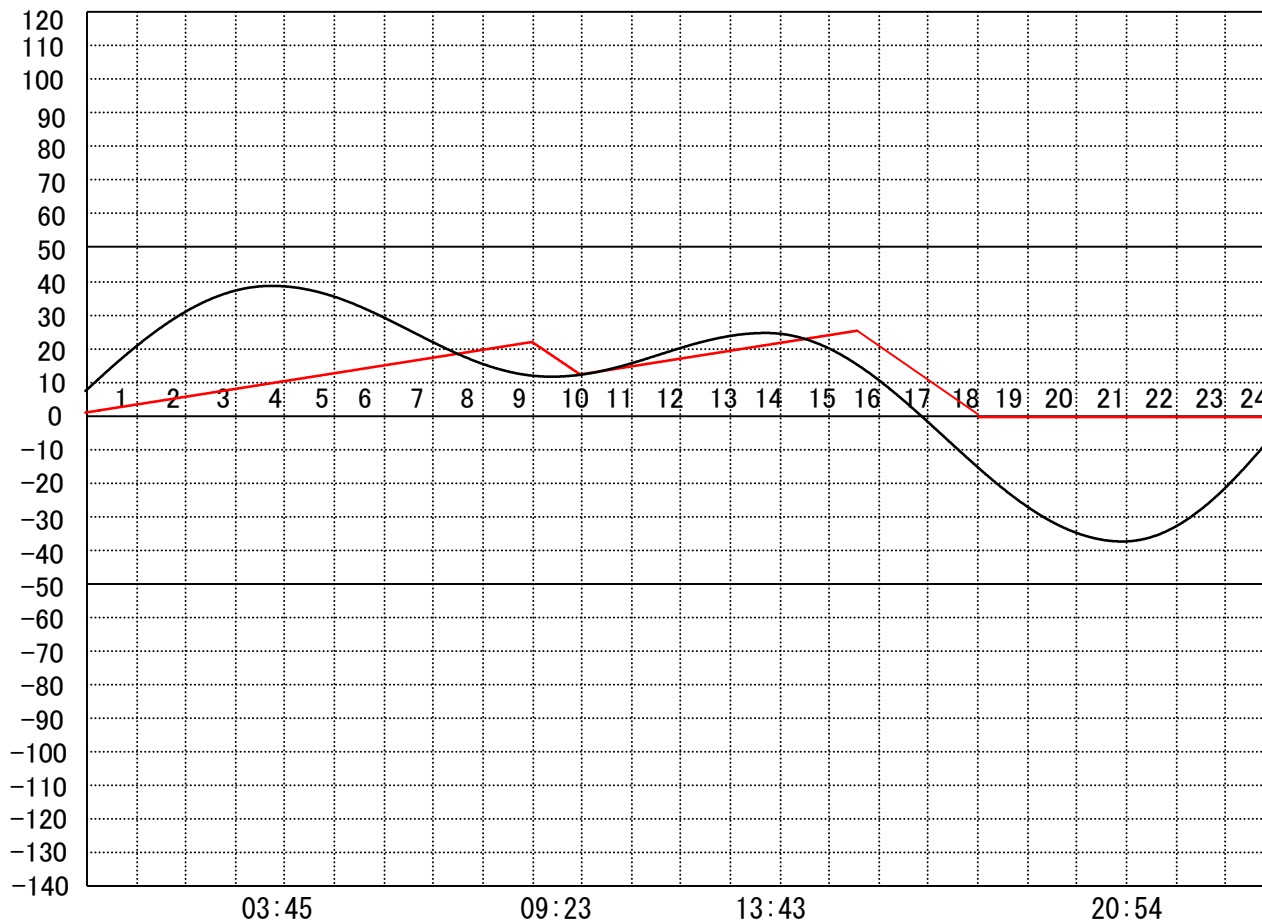
定水位 I T.P. -50cm
 " II T.P. cm
 最低水位 T.P. ±0cm

【指定門扉】

今切 2, 4, 6 号
 旧吉 1, 3, 4 号

【9時概況】

上流水位 T.P. cm
 下流水位 T.P. cm
 気 温
 天 候



操 作 モー
 ド 設 定
 時 刻 設
 定 水 位

今 切 川
 旧 吉 野 川

干 満
 15:30 6H

干 満
 14:30 7H

管 理 日 報

令和 8年 4月 13日 月 曜日

【設定水位】

定水位 I T.P. -50cm

〃 II T.P. +30cm

最低水位 T.P. ±0cm

【指定門扉】

今切 2, 4, 6 号

旧吉 1, 3, 4 号

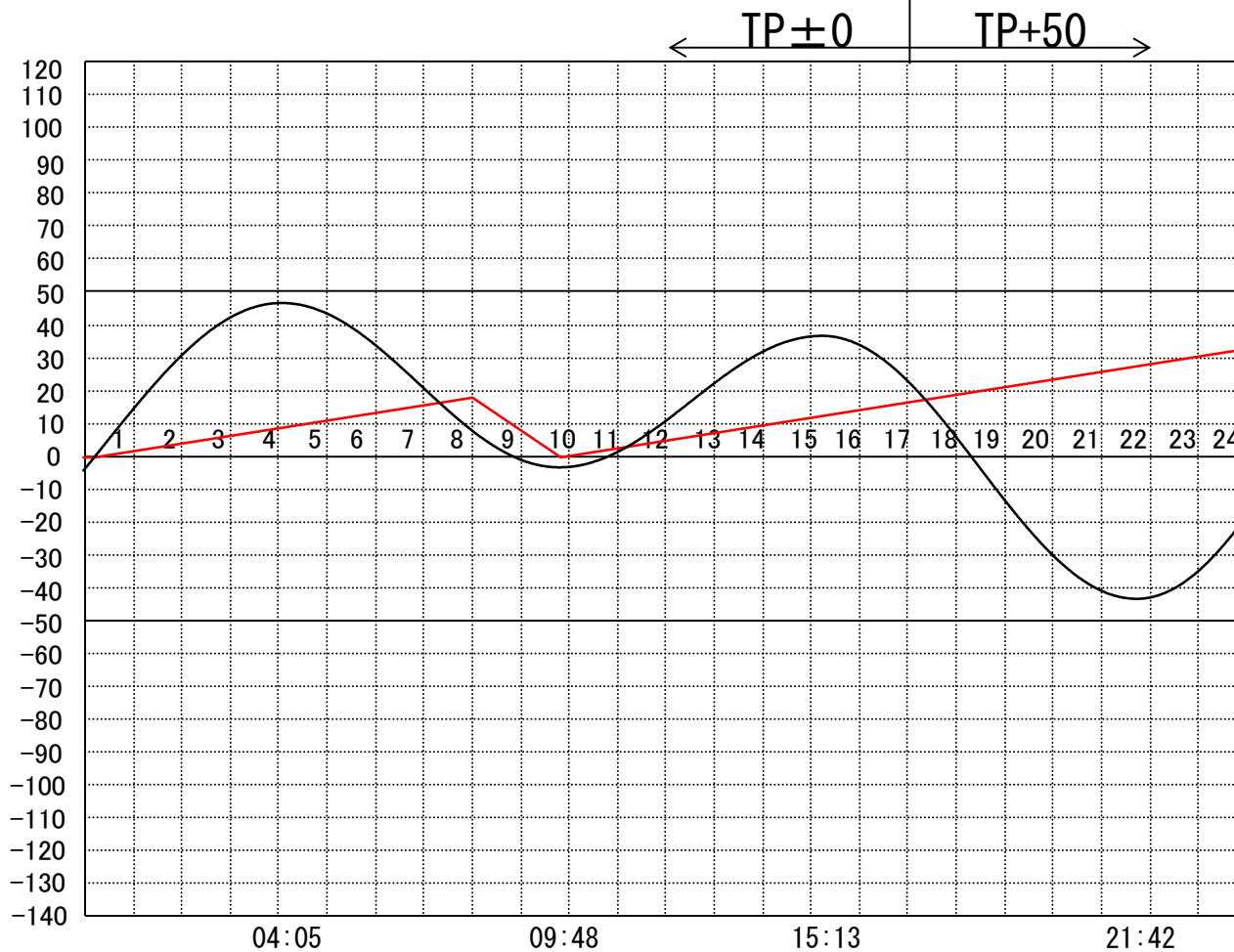
【9時概況】

上流水位 T.P. cm

下流水位 T.P. cm

気 温

天 候



操作モード
設定時刻
設定水位

今 切 川

旧 吉 野 川

管 理 日 報

令和 8年 4月 14日 火 曜 日

【設定水位】

定水位 I T. P. +50cm

〃 II T. P. +30cm

最低水位 T. P. -50cm

【指定門扉】

今切 2, 4, 6 号

旧吉 1, 3, 4 号

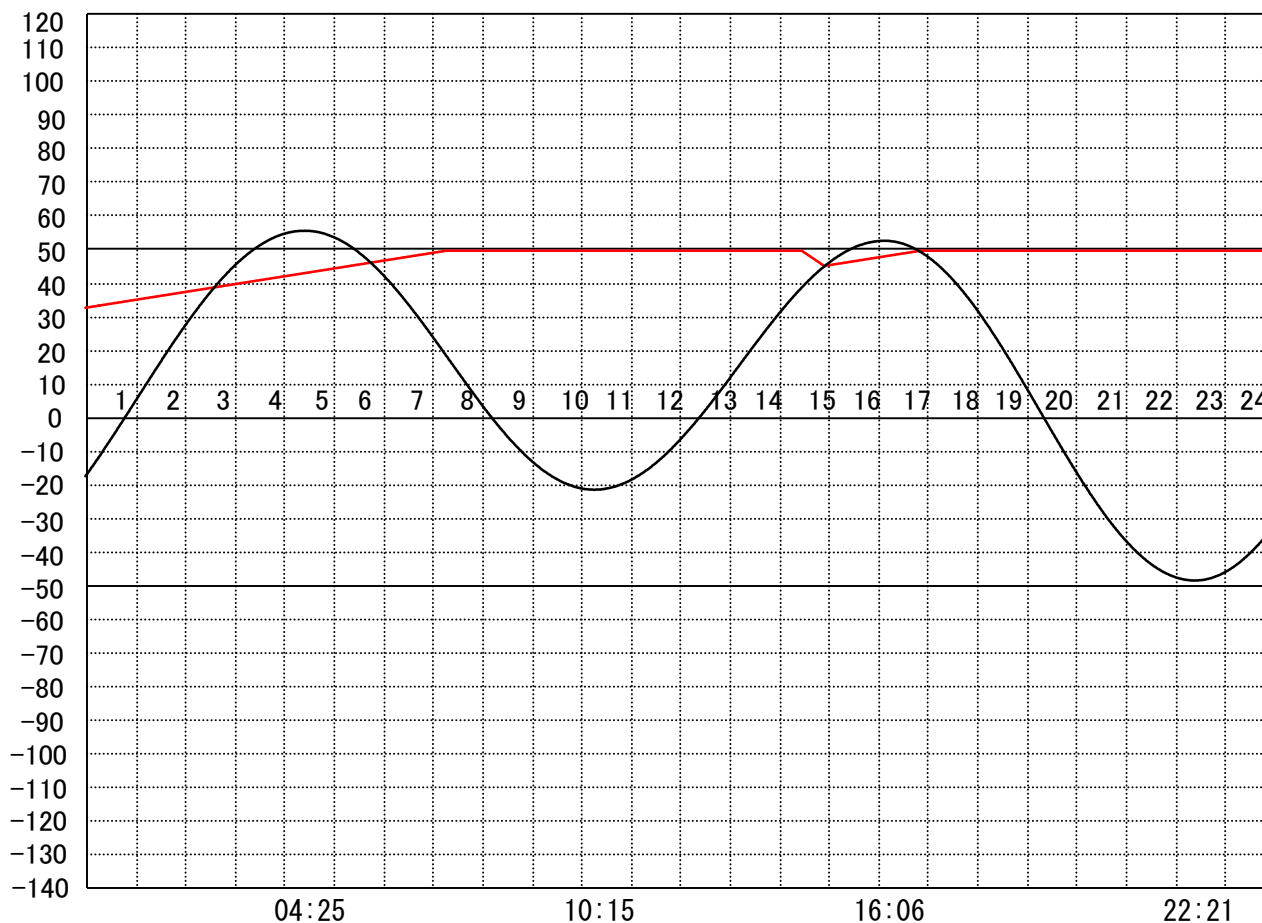
【9時概況】

上流水位 T. P. cm

下流水位 T. P. cm

気 温

天 候



操作モード
設定時刻
設定水位

今 切 川

旧 吉 野 川

定水位 (II)
14:30 TP+30

〃

管 理 日 報

令和 8年 4月 15日 水 曜 日

【設定水位】

定水位 I T. P. +50cm

〃 II T. P. +30cm

最低水位 T. P. -50cm

【指定門扉】

今切 2, 4, 6 号

旧吉 1, 3, 4 号

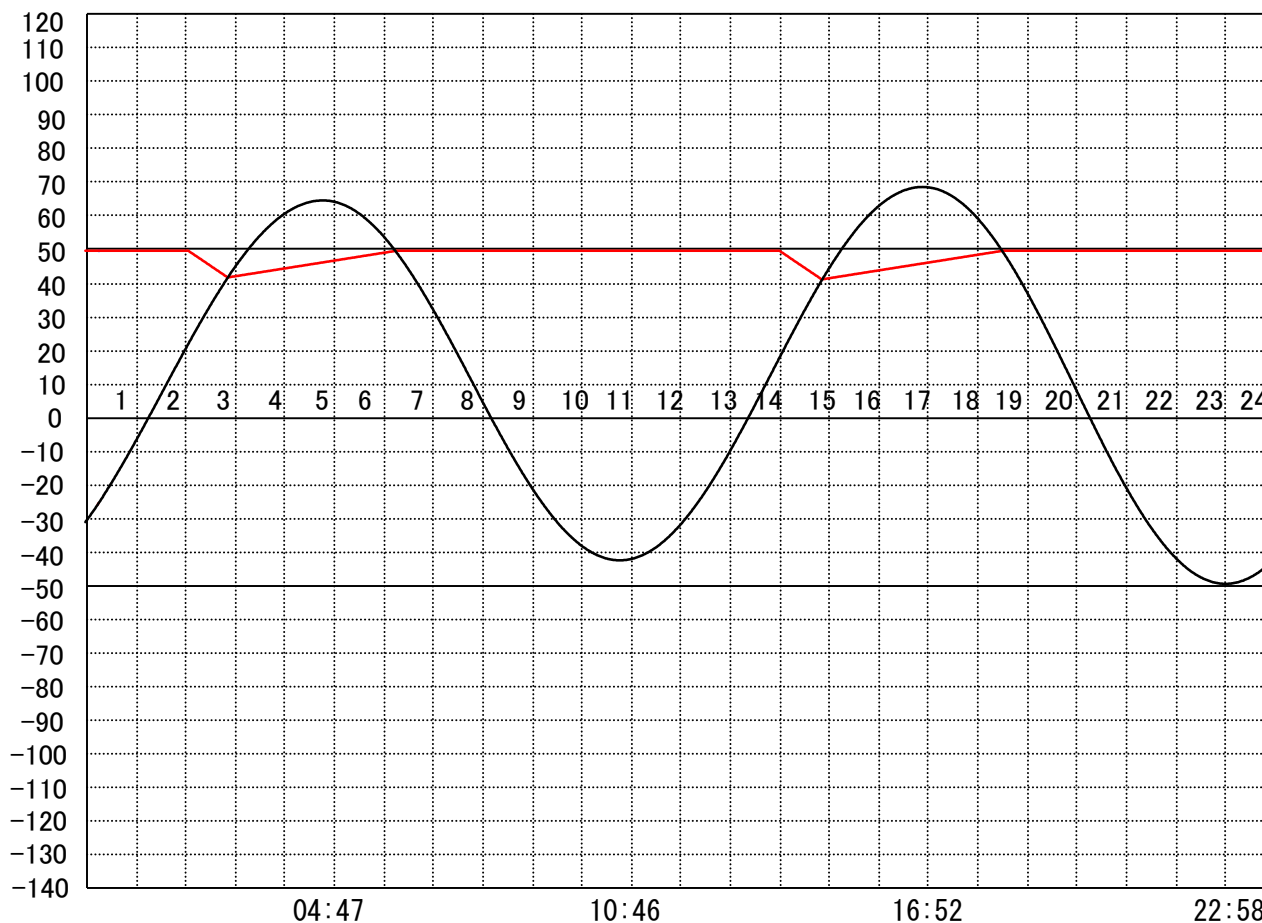
【9時概況】

上流水位 T. P. cm

下流水位 T. P. cm

気 温

天 候



操作モード
下設定時刻
設定水位

今切川
旧吉野川

定水位 (II)
14:00 TP+30

〃

管 理 日 報

令和 8年 4月 16日 木 曜 日

【設定水位】

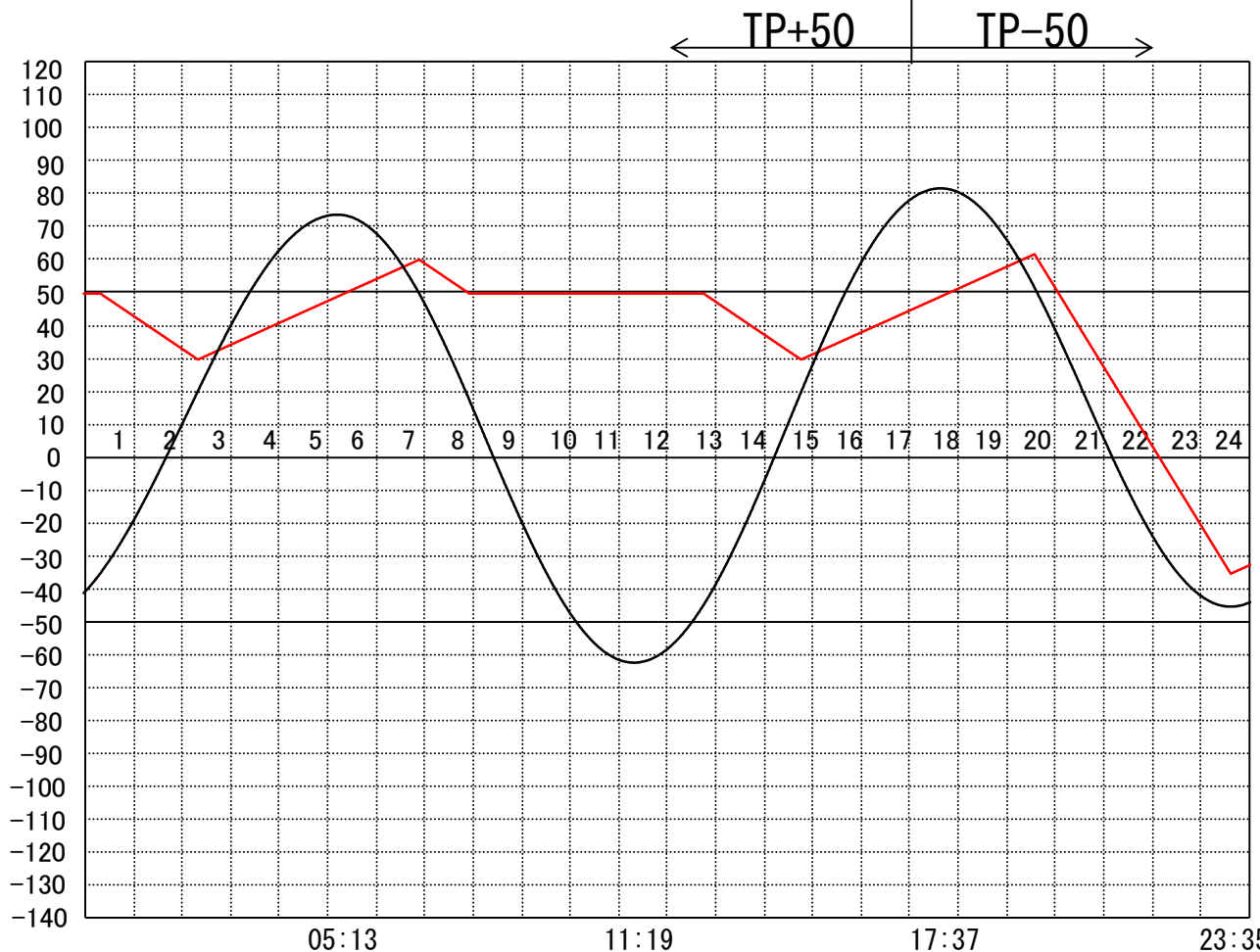
定水位 I T.P cm
 " II T.P cm
 最低水位 T.P cm

【指定門扉】

今切 号
 旧吉 号

【9時概況】

上流水位 T.P cm
 下流水位 T.P cm
 気 温
 天 候



操作モード
 下設定時刻
 設定水位

今 切 川
 旧 吉 野 川

定水位 (II)
 00:20 TP+30

定水位 (II)
 12:40 TP+30

干満
 18:20 5H

管 理 日 報

令和 8年 4月 17日 金 曜日

【設定水位】

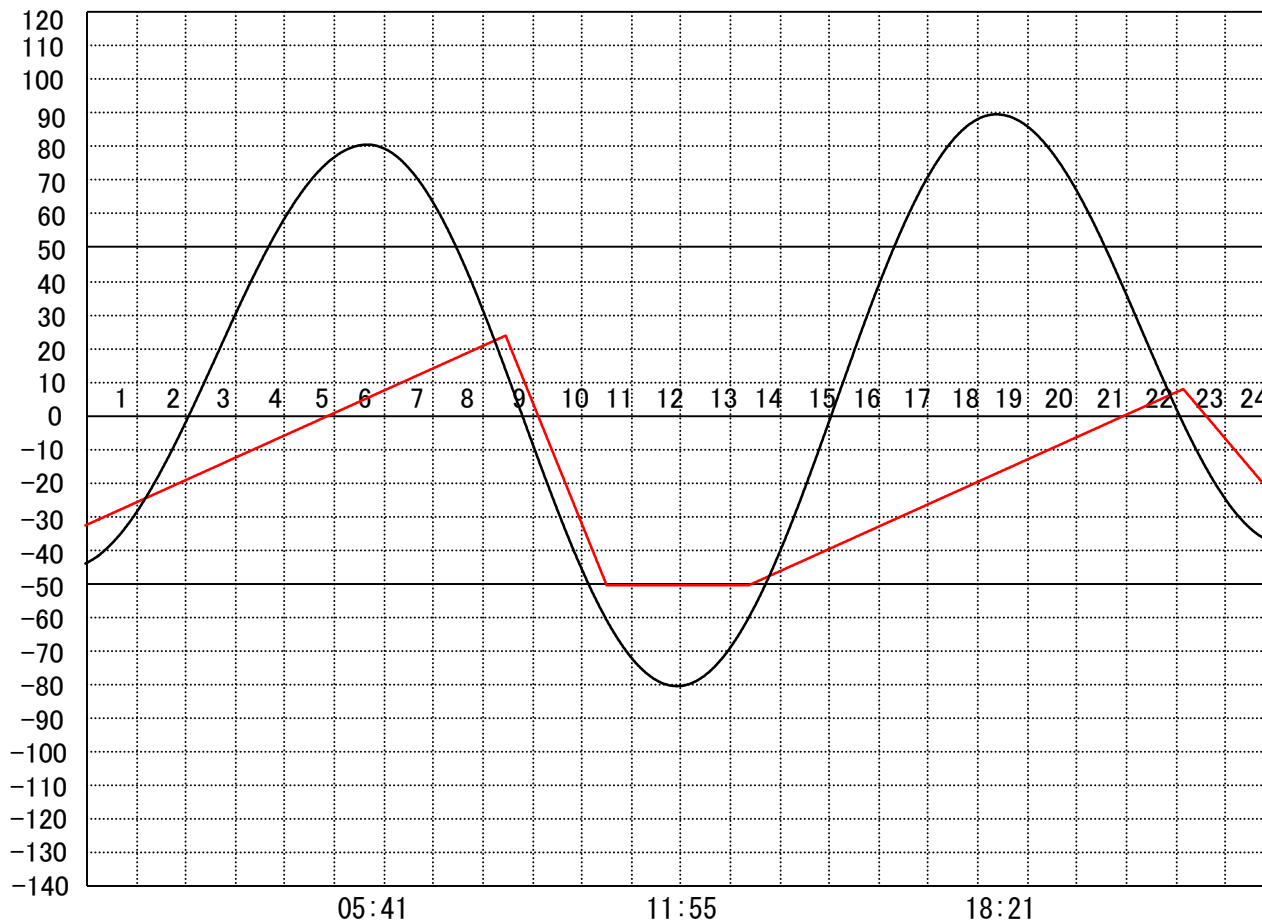
定水位 I T.P cm
 " II T.P cm
 最低水位 T.P cm

【指定門扉】

今切 号
 旧吉 号

【9時概況】

上流水位 T.P cm
 下流水位 T.P cm
 気 温
 天 候



操作モード
 下設定時刻
 定水位

今 切 川
 旧 吉 野 川

干満
 06:40 5H

干満
 19:00 5H

''

''

管 理 日 報

令和 8年 4月 18日 土 曜 日

【設定水位】

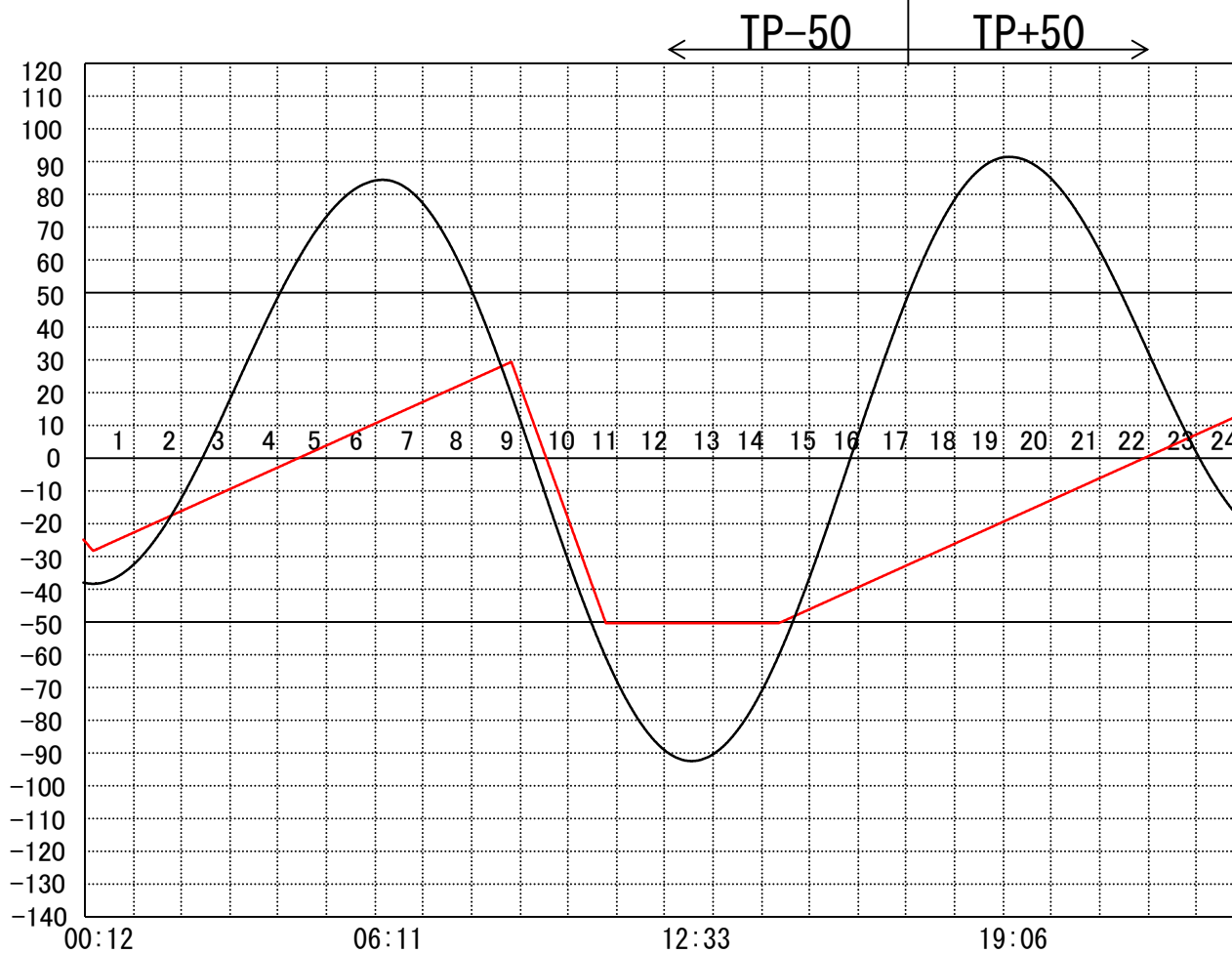
定水位 I T.P cm
 " II T.P cm
 最低水位 T.P cm

【指定門扉】

今切 号
 旧吉 号

【9時概況】

上流水位 T.P cm
 下流水位 T.P cm
 気 温
 天 候



操作モード
 下設定時刻
 設定水位

今 切 川
 旧 吉 野 川

干満
 07:20 5H

''

管 理 日 報

令和 8年 4月 19日 日 曜 日

【設定水位】

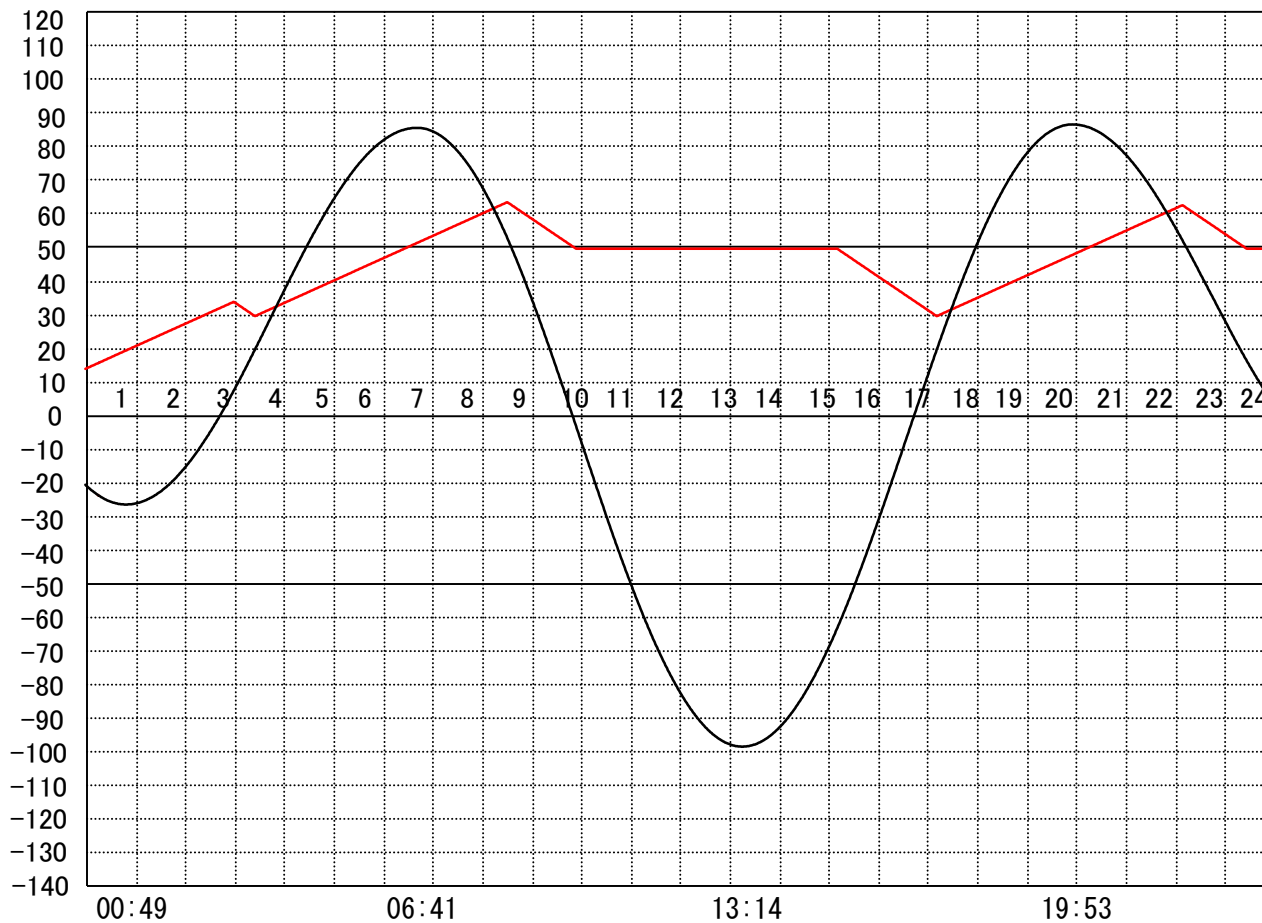
定水位 I T.P cm
 " II T.P cm
 最低水位 T.P cm

【指定門扉】

今切 号
 旧吉 号

【9時概況】

上流水位 T.P cm
 下流水位 T.P cm
 気 温
 天 候



操 作 モー
 下 設 定
 時 刻 設
 定 水 位

今 切 川
 旧 吉 野 川

定水位 (Ⅱ)
 02:50 TP+30

定水位 (Ⅱ)
 15:00 TP+30

〃

〃

管 理 日 報

令和 8年 4月 20日 月 曜日

【設定水位】

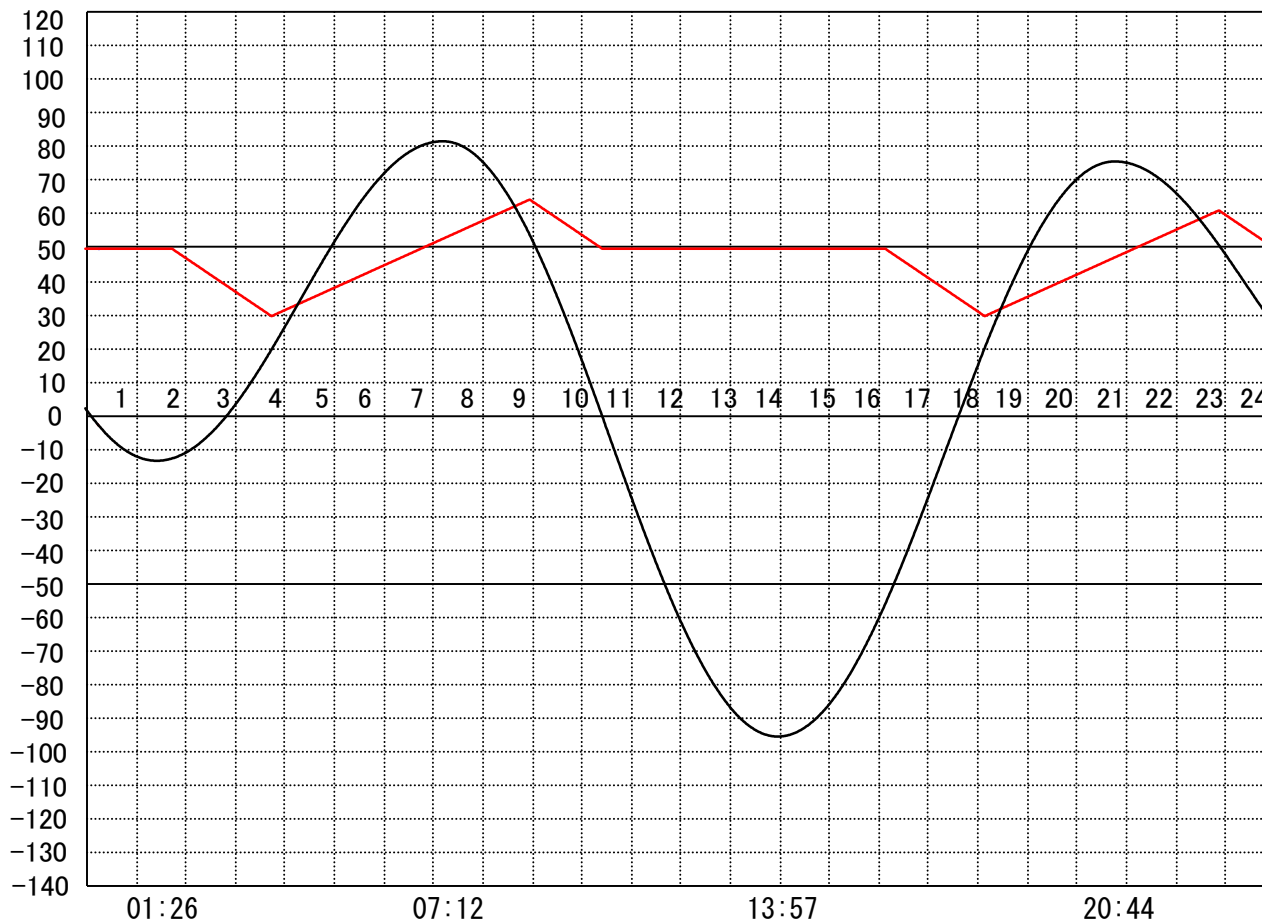
定水位 I T.P cm
 " II T.P cm
 最低水位 T.P cm

【指定門扉】

今切 号
 旧吉 号

【9時概況】

上流水位 T.P cm
 下流水位 T.P cm
 気 温
 天 候



操作モード
 下設定時刻
 設定水位

今 切 川
 旧 吉 野 川

定水位 (Ⅱ)
 01:40 TP+30
 "

定水位 (Ⅱ)
 16:00 TP+30
 "

管 理 日 報

令和 8年 4月 21日 火 曜 日

【設定水位】

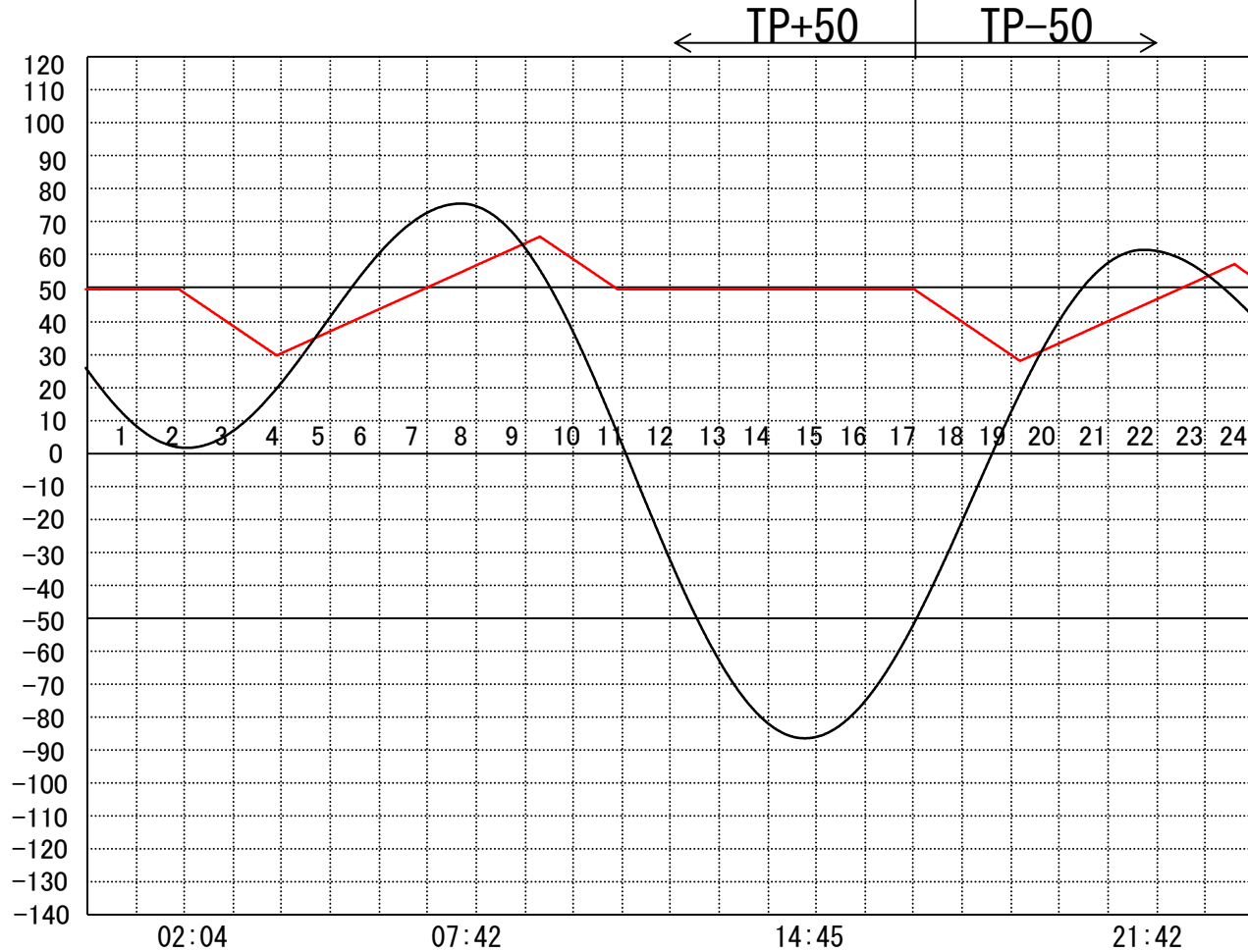
定水位 I T.P cm
 " II T.P cm
 最低水位 T.P cm

【指定門扉】

今切 号
 旧吉 号

【9時概況】

上流水位 T.P cm
 下流水位 T.P cm
 気 温
 天 候



操作モード
 下設定時刻
 設定水位

今 切 川
 旧 吉 野 川

定水位 (Ⅱ)
 01:50 TP+30
 "

干満
 22:30 4H
 "

管 理 日 報

令和 8年 4月 22日 水 曜 日

【設定水位】

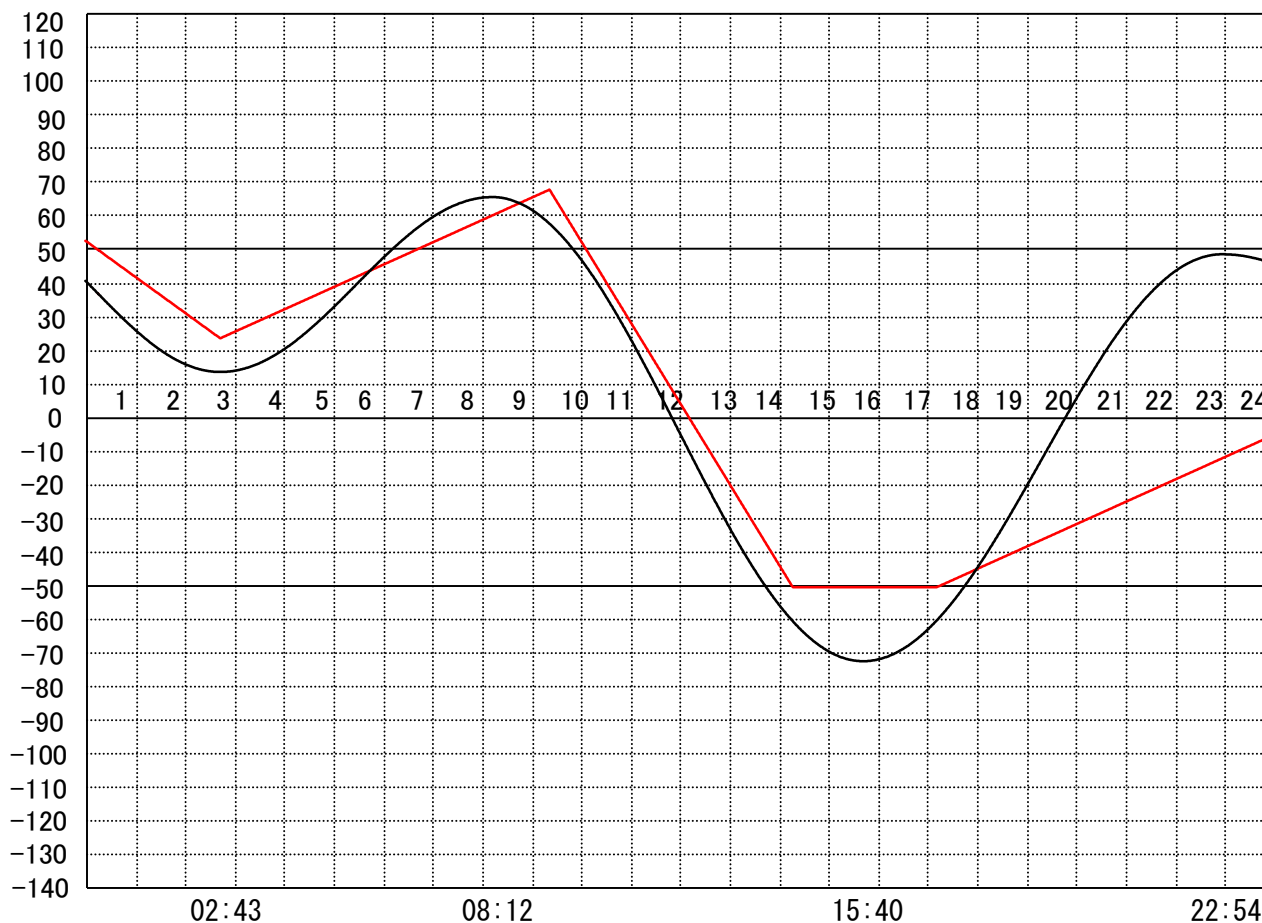
定水位 I T.P cm
 " II T.P cm
 最低水位 T.P cm

【指定門扉】

今切 号
 旧吉 号

【9時概況】

上流水位 T.P cm
 下流水位 T.P cm
 気 温
 天 候



操作モード
 下設定時刻
 設定水位

今 切 川
 旧 吉 野 川

干満
 09:20 6H

”

管 理 日 報

令和 8年 4月 23日 木 曜 日

【設定水位】

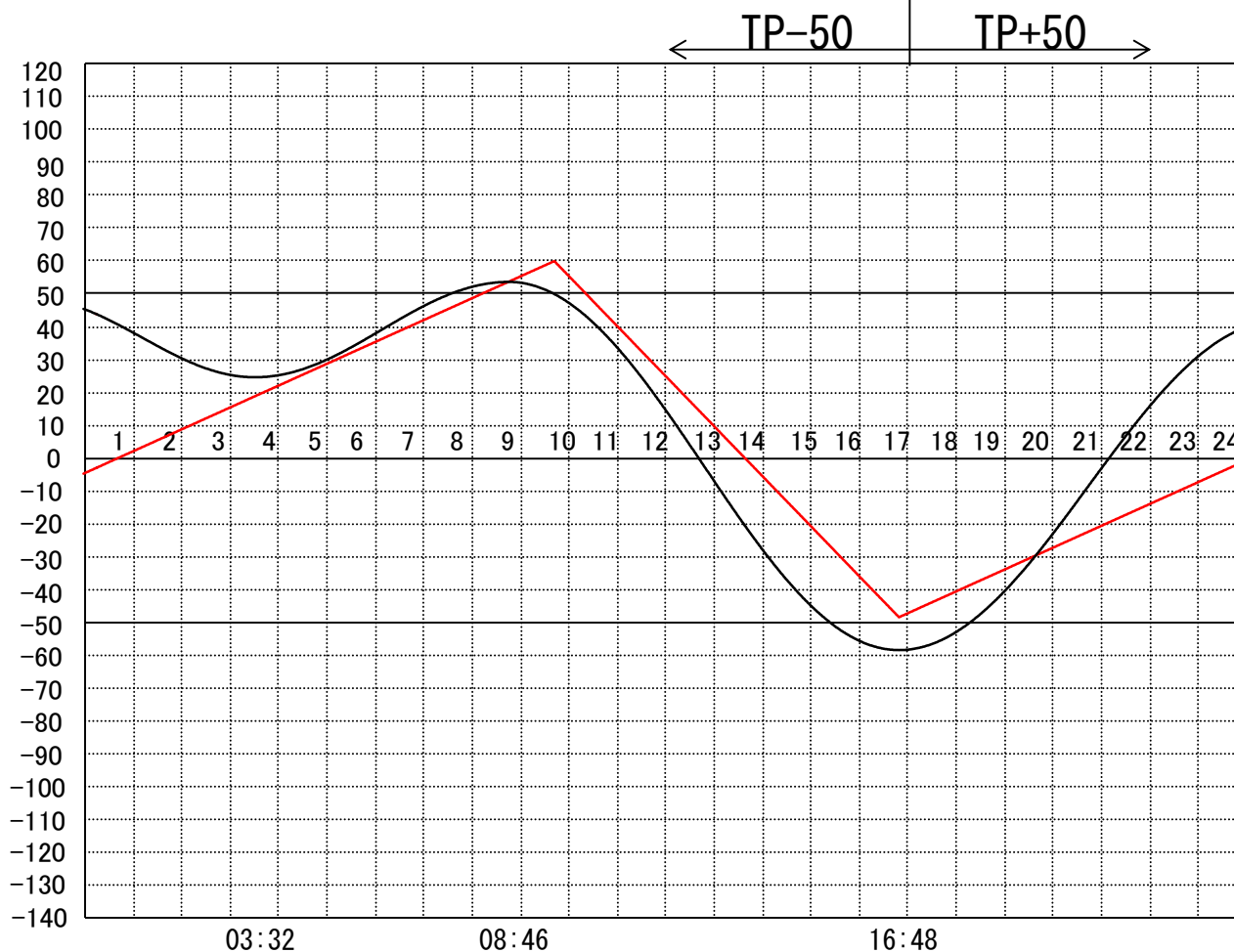
定水位 I T.P cm
 " II T.P cm
 最低水位 T.P cm

【指定門扉】

今切 号
 旧吉 号

【9時概況】

上流水位 T.P cm
 下流水位 T.P cm
 気 温
 天 候



操作モード 下設定時刻 定水位	今切川
	旧吉野川

干満 09:30 7H
〃

管 理 日 報

令和 8年 4月 24日 金 曜 日

【設定水位】

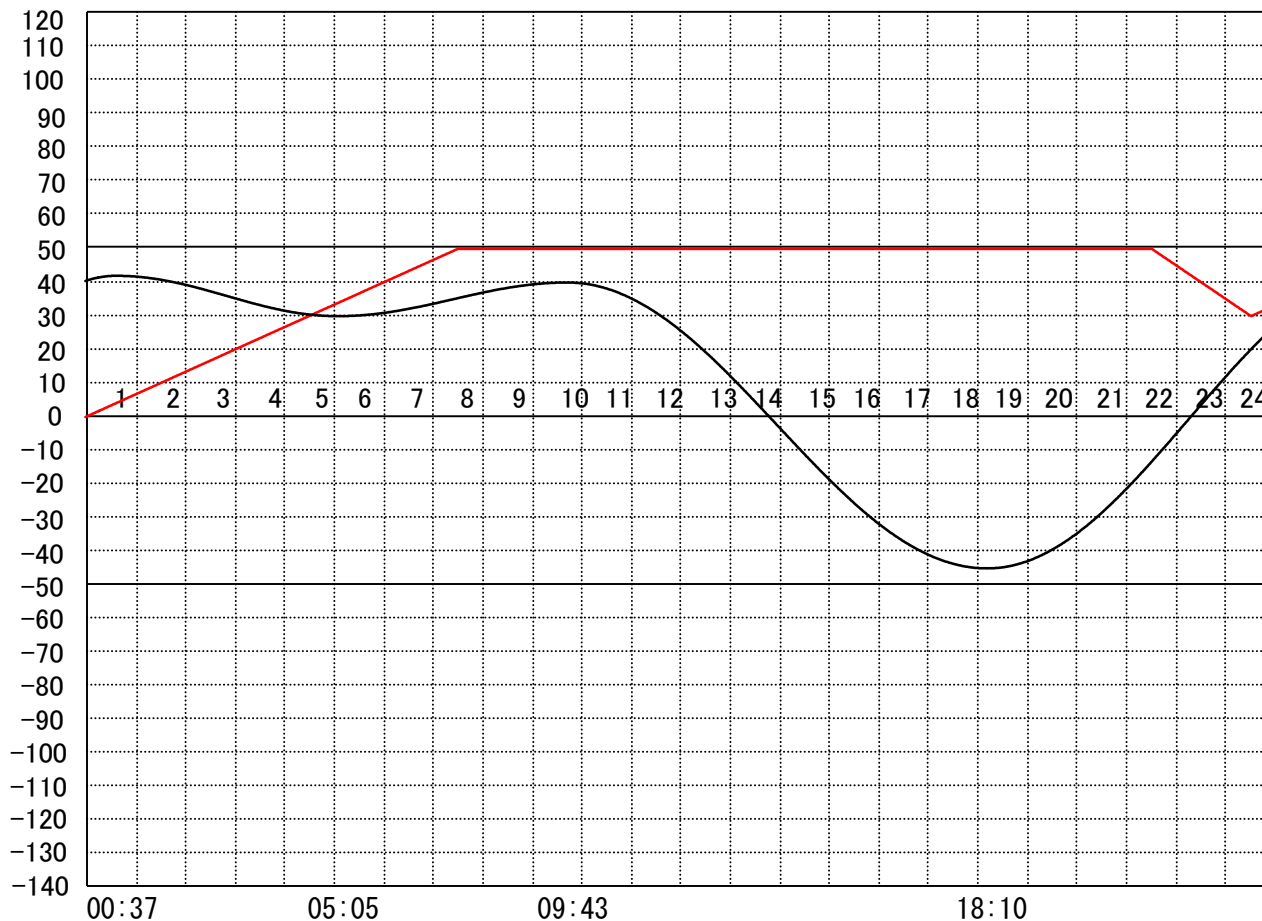
定水位 I T.P cm
 " II T.P cm
 最低水位 T.P cm

【指定門扉】

今切 号
 旧吉 号

【9時概況】

上流水位 T.P cm
 下流水位 T.P cm
 気 温
 天 候



操作モード
 下設定時刻
 定水位

今 切 川
 旧 吉 野 川

定水位 (Ⅱ)
 21:20 TP+30

"

管 理 日 報

令和 8年 4月 25日 土 曜 日

【設定水位】

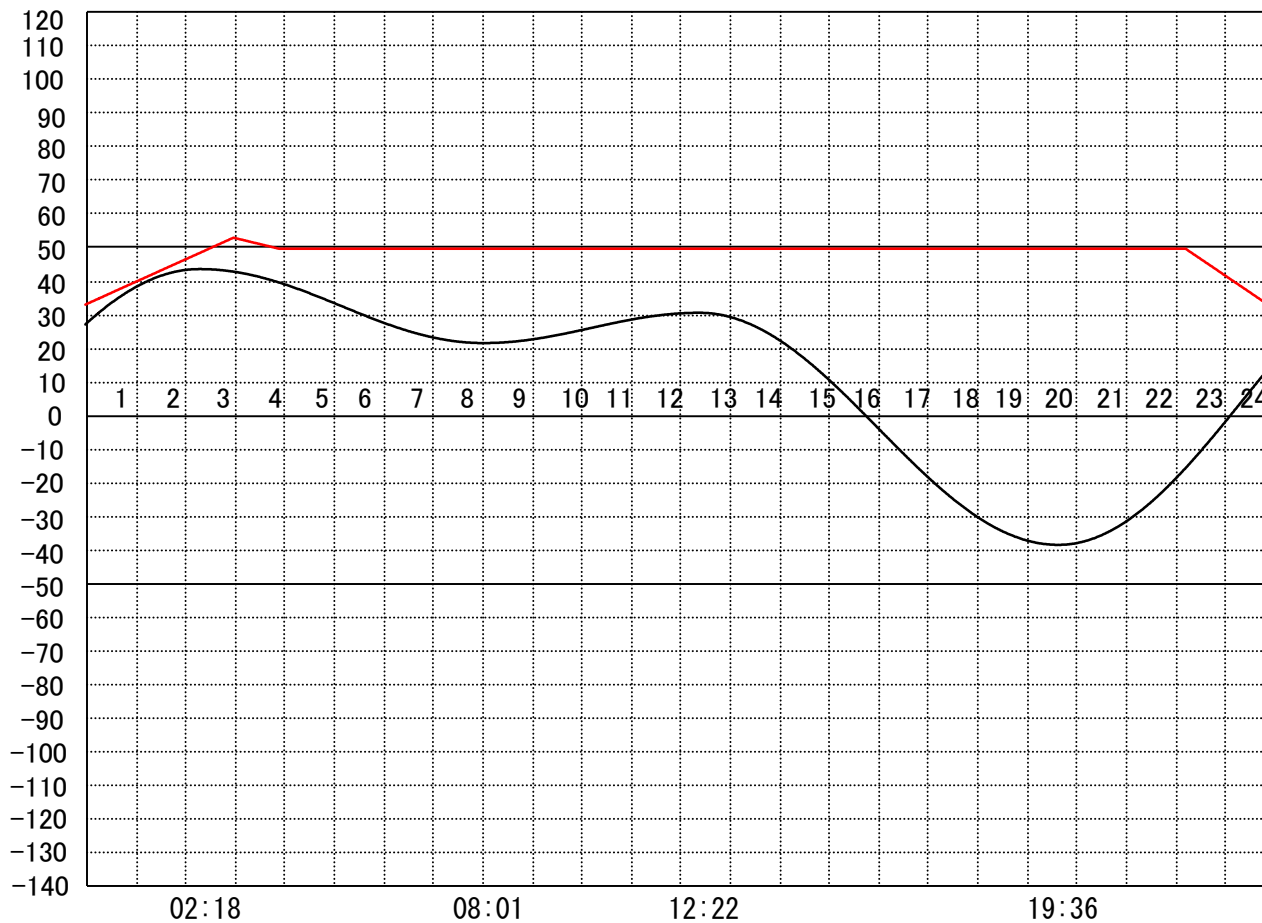
定水位 I T.P cm
 " II T.P cm
 最低水位 T.P cm

【指定門扉】

今切 号
 旧吉 号

【9時概況】

上流水位 T.P cm
 下流水位 T.P cm
 気 温
 天 候



操作モード
 下設定時刻
 設定水位

今切川
 旧吉野川

定水位 (II)
 22:10 TP+30
 "

管 理 日 報

令和 8年 4月 26日 日 曜 日

【設定水位】

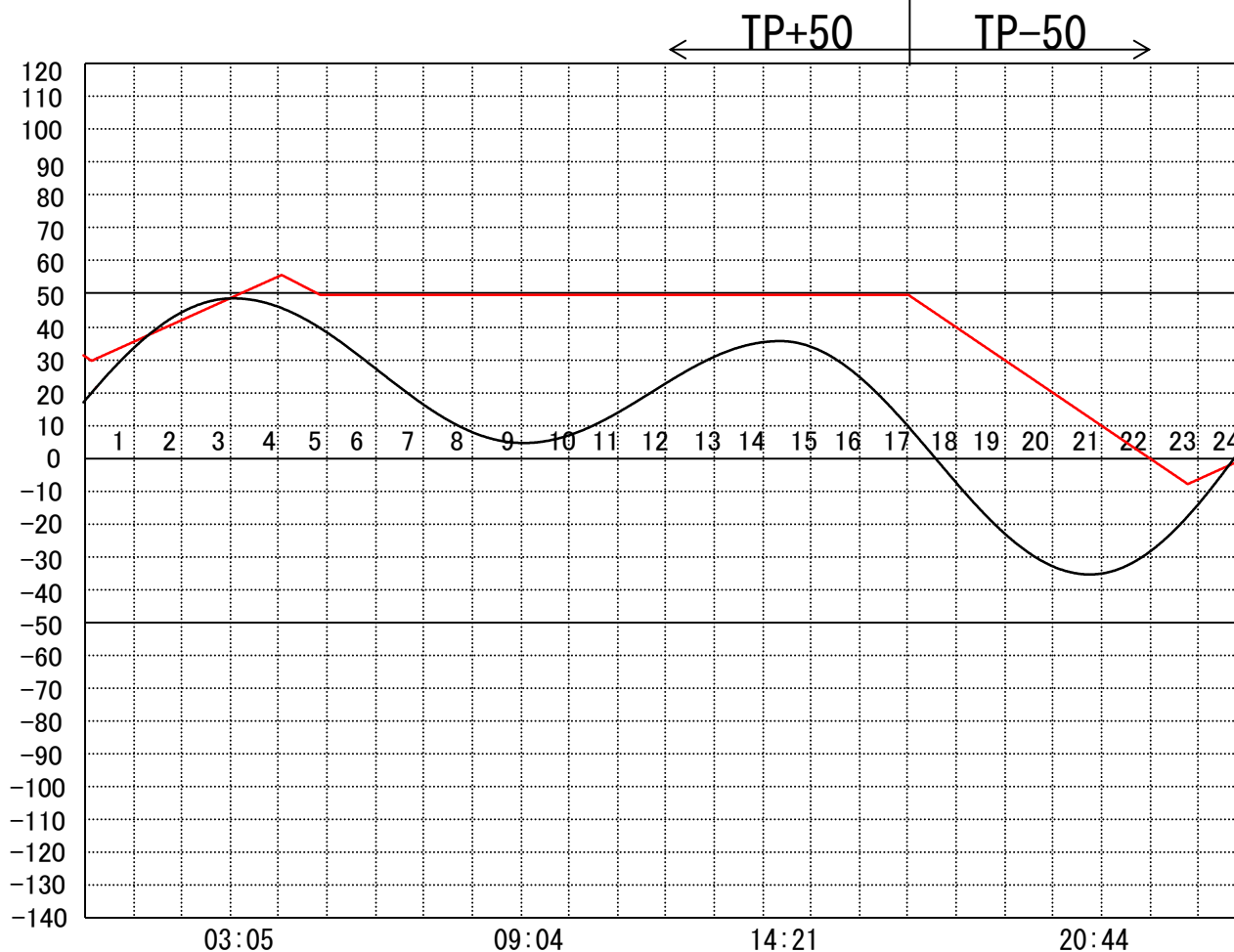
定水位 I T.P cm
 " II T.P cm
 最低水位 T.P cm

【指定門扉】

今切 号
 旧吉 号

【9時概況】

上流水位 T.P cm
 下流水位 T.P cm
 気 温
 天 候



操作モード
 下設定時刻
 設定水位

今 切 川
 旧 吉 野 川

管 理 日 報

令和 8年 4月 27日 月 曜日

【設定水位】

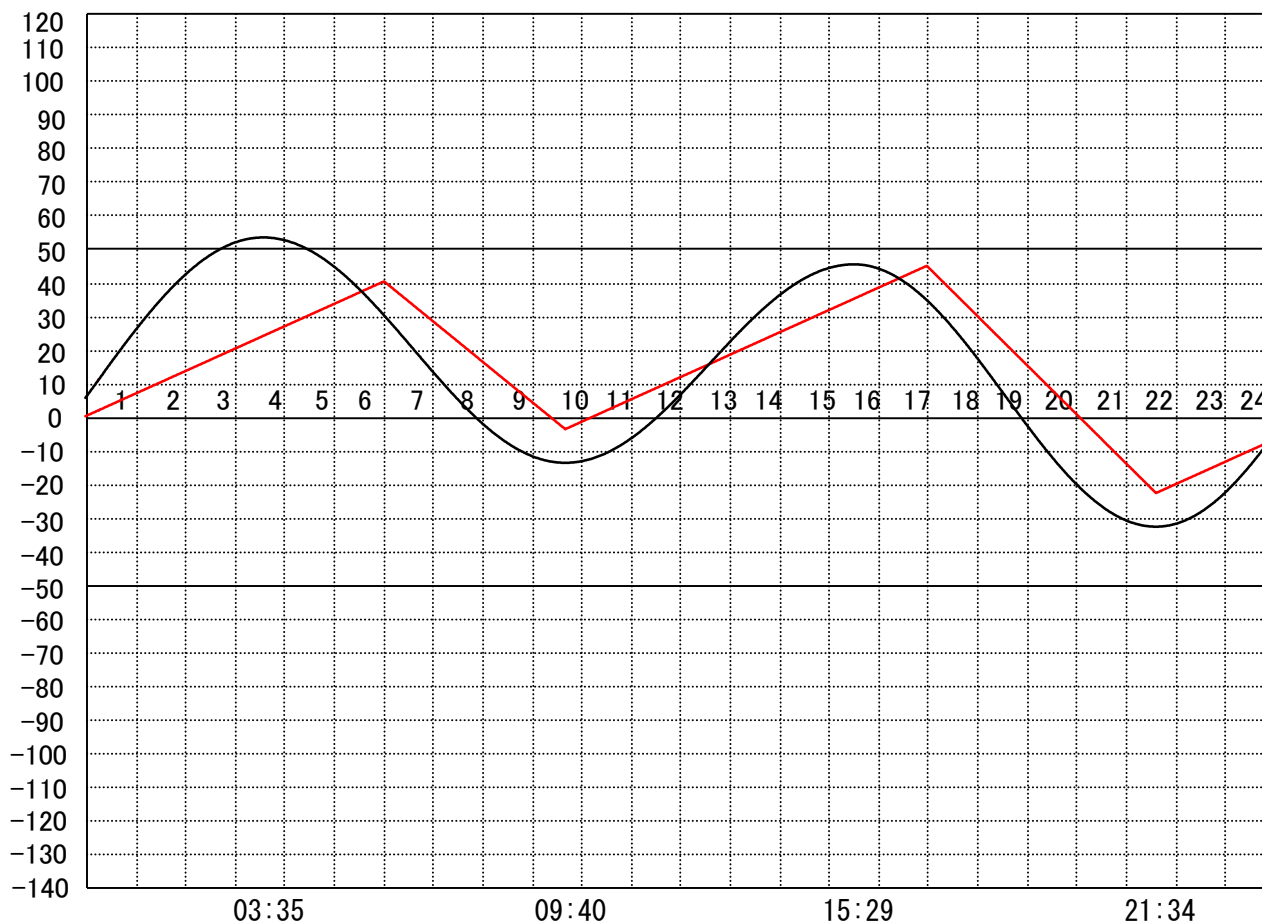
定水位 I T.P cm
 " II T.P cm
 最低水位 T.P cm

【指定門扉】

今切 号
 旧吉 号

【9時概況】

上流水位 T.P cm
 下流水位 T.P cm
 気 温
 天 候



操作モード
 下設定時刻
 定水位

今切川
 旧吉野川

干満
 04:20 5H

干満
 16:20 5H

干満
 16:20 5H

干満
 16:20 5H

管 理 日 報

令和 8年 4月 28日 火 曜 日

【設定水位】

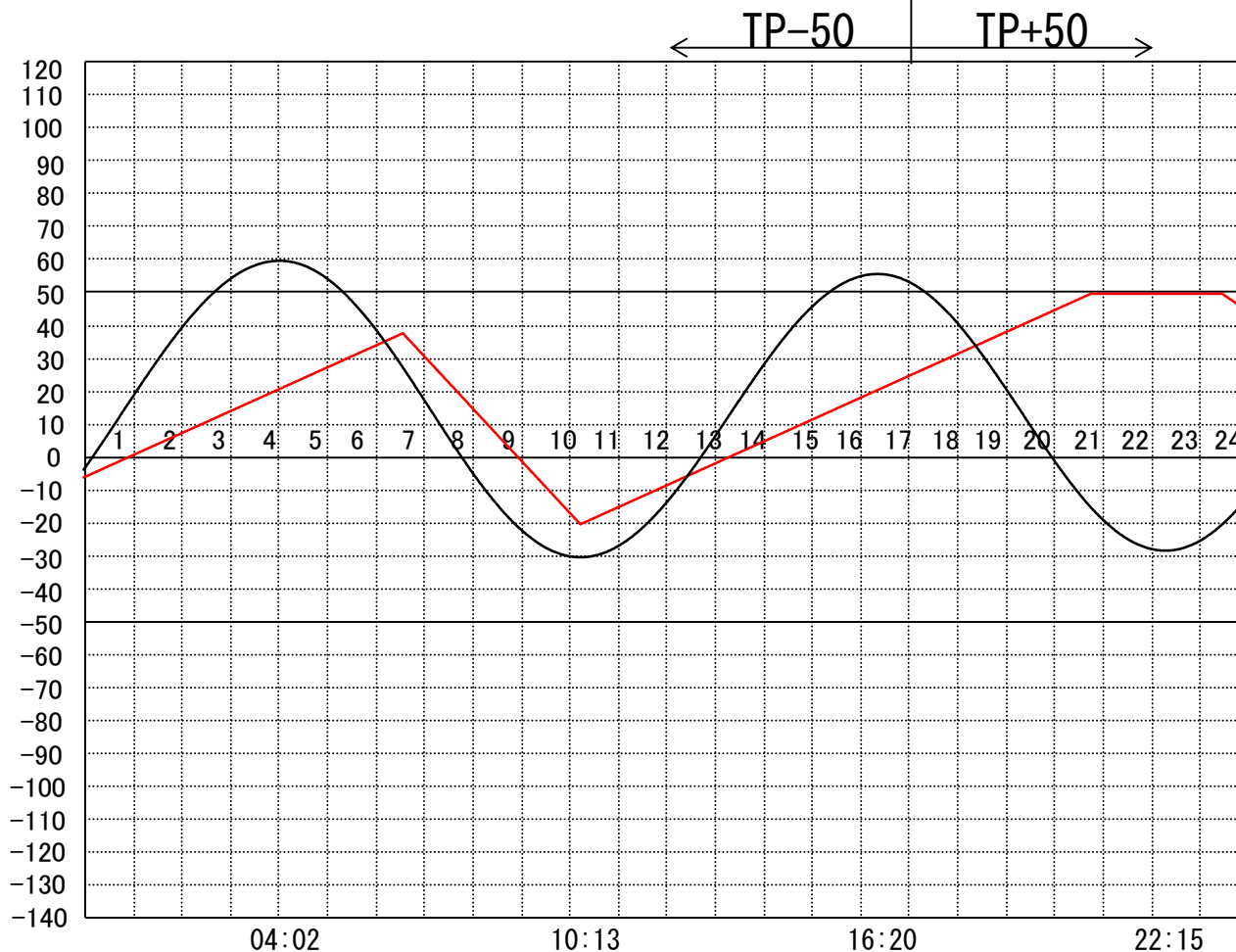
定水位 I T.P cm
 " II T.P cm
 最低水位 T.P cm

【指定門扉】

今切 号
 旧吉 号

【9時概況】

上流水位 T.P cm
 下流水位 T.P cm
 気 温
 天 候



操作モード
 下設定時刻
 定水位

今 切 川
 旧 吉 野 川

干満
 05:00 5H
 "

定水位 (Ⅱ)
 23:20 TP+30
 "

管 理 日 報

令和 8年 4月 29日 水 曜 日

【設定水位】

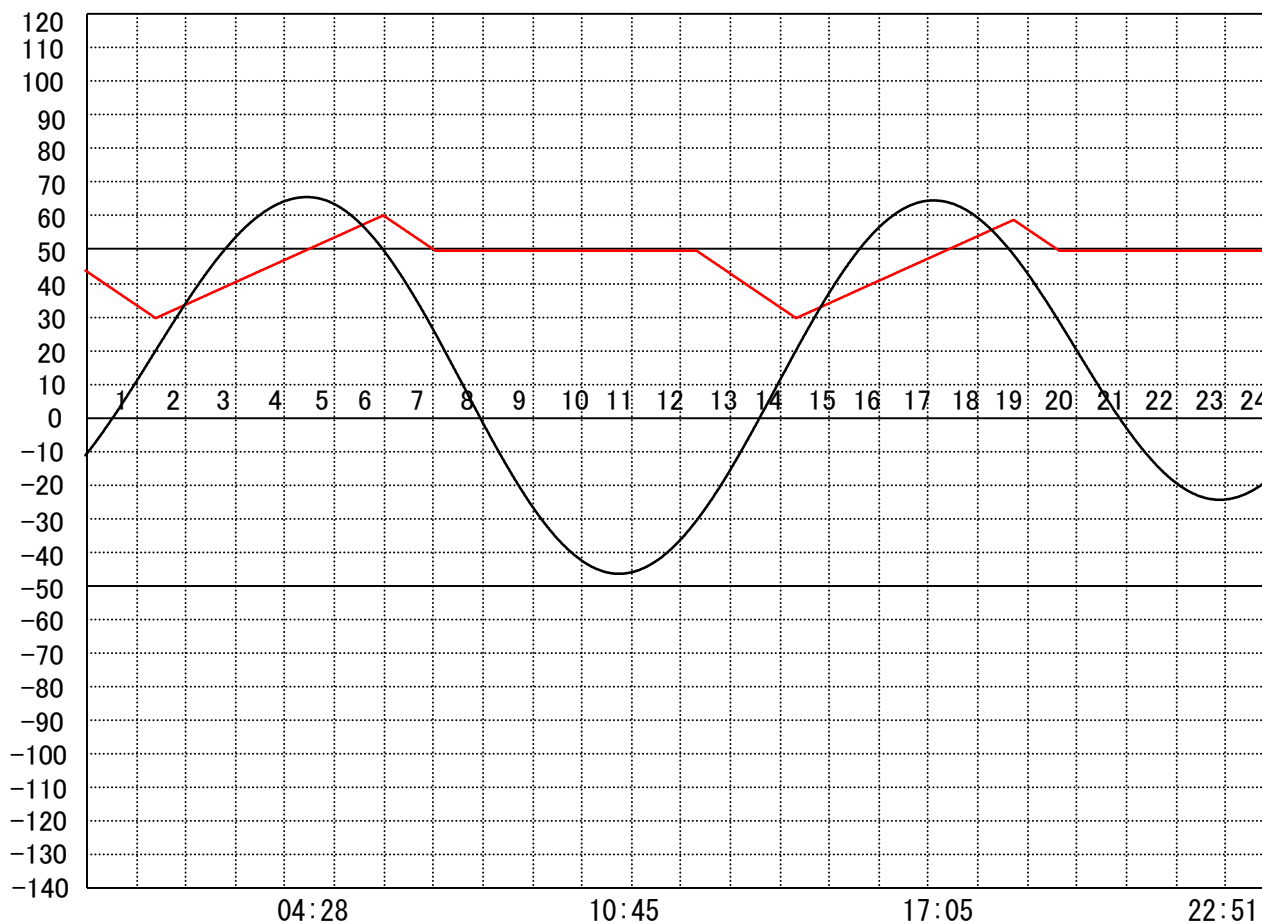
定水位 I T.P cm
 " II T.P cm
 最低水位 T.P cm

【指定門扉】

今切 号
 旧吉 号

【9時概況】

上流水位 T.P cm
 下流水位 T.P cm
 気 温
 天 候



操作モード 下設定時刻 定水位	今 切 川			定水位 (Ⅱ) 12:10 TP+30	定水位 (Ⅱ) 23:40 TP+30
	旧 吉 野 川			"	"

管 理 日 報

令和 8年 4月 30日 木 曜 日

【設定水位】

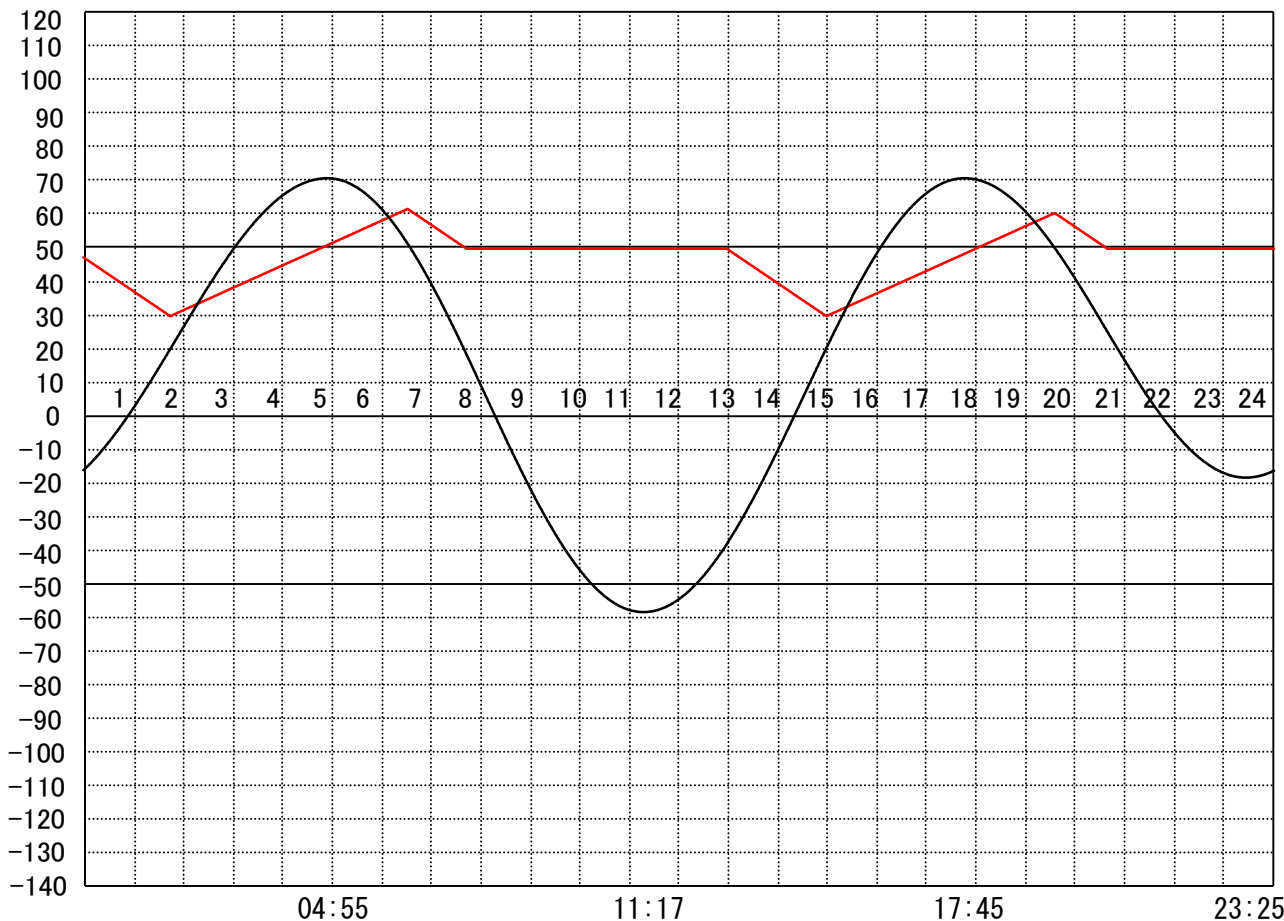
定水位 I T.P cm
 " II T.P cm
 最低水位 T.P cm

【指定門扉】

今切 号
 旧吉 号

【9時概況】

上流水位 T.P cm
 下流水位 T.P cm
 気 温
 天 候



操作モード 下設定 時刻設定 定水位	今切川			定水位 (Ⅱ) 12:50 TP+30	定水位 (Ⅱ) 23:50 TP+30
	旧吉野川			"	"