

管 理 日 報

令和 8年 8月 1日 土 曜 日

【設定水位】

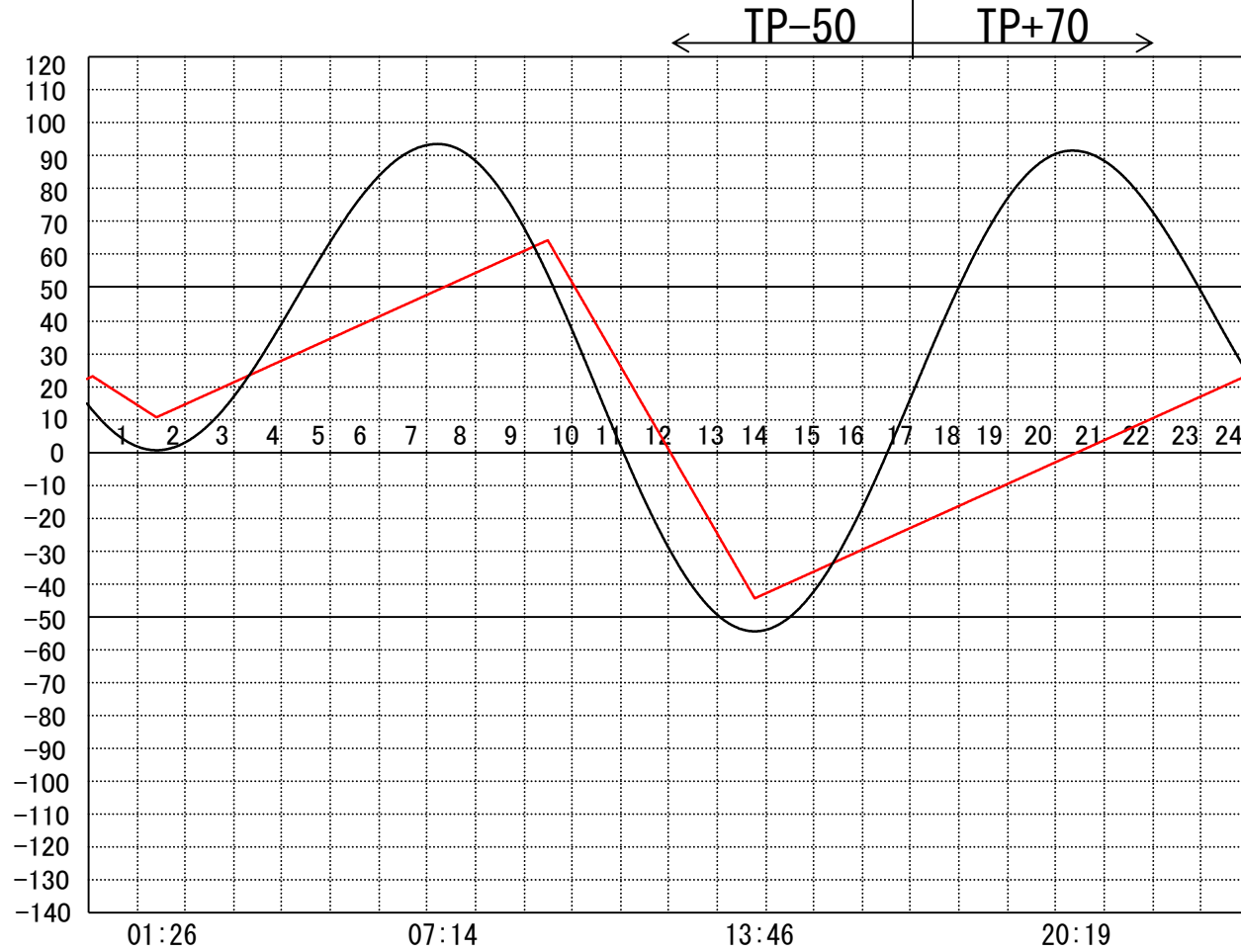
定水位 I T.P cm
 " II T.P cm
 最低水位 T.P cm

【指定門扉】

今切 号
 旧吉 号

【9時概況】

上流水位 T.P cm
 下流水位 T.P cm
 気 温
 天 候



操作モード	今 切 川	干満	
設定時刻		08:30 5H	
設定水位	旧 吉 野 川	"	

管 理 日 報

令和 8年 8月 2日 日 曜 日

【設定水位】

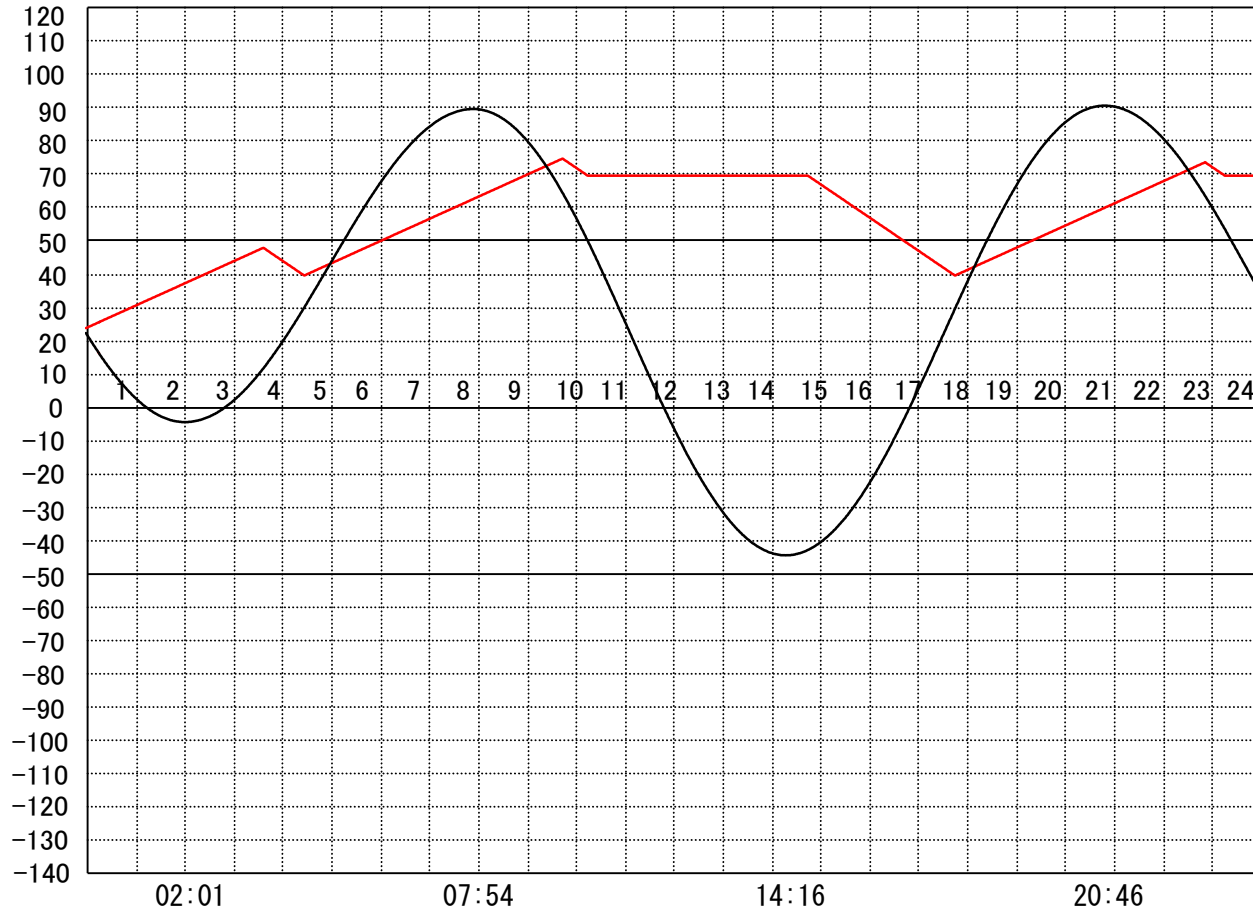
定水位 I T.P cm
 " II T.P cm
 最低水位 T.P cm

【指定門扉】

今切 号
 旧吉 号

【9時概況】

上流水位 T.P cm
 下流水位 T.P cm
 気 温
 天 候



操作モード	今切川		定水位 (Ⅱ)	定水位 (Ⅱ)
設定時刻			03:30 TP+40	14:40 TP+40
設定水位	旧吉野川		"	"

管 理 日 報

令和 8年 8月 3日 月 曜日

【設定水位】

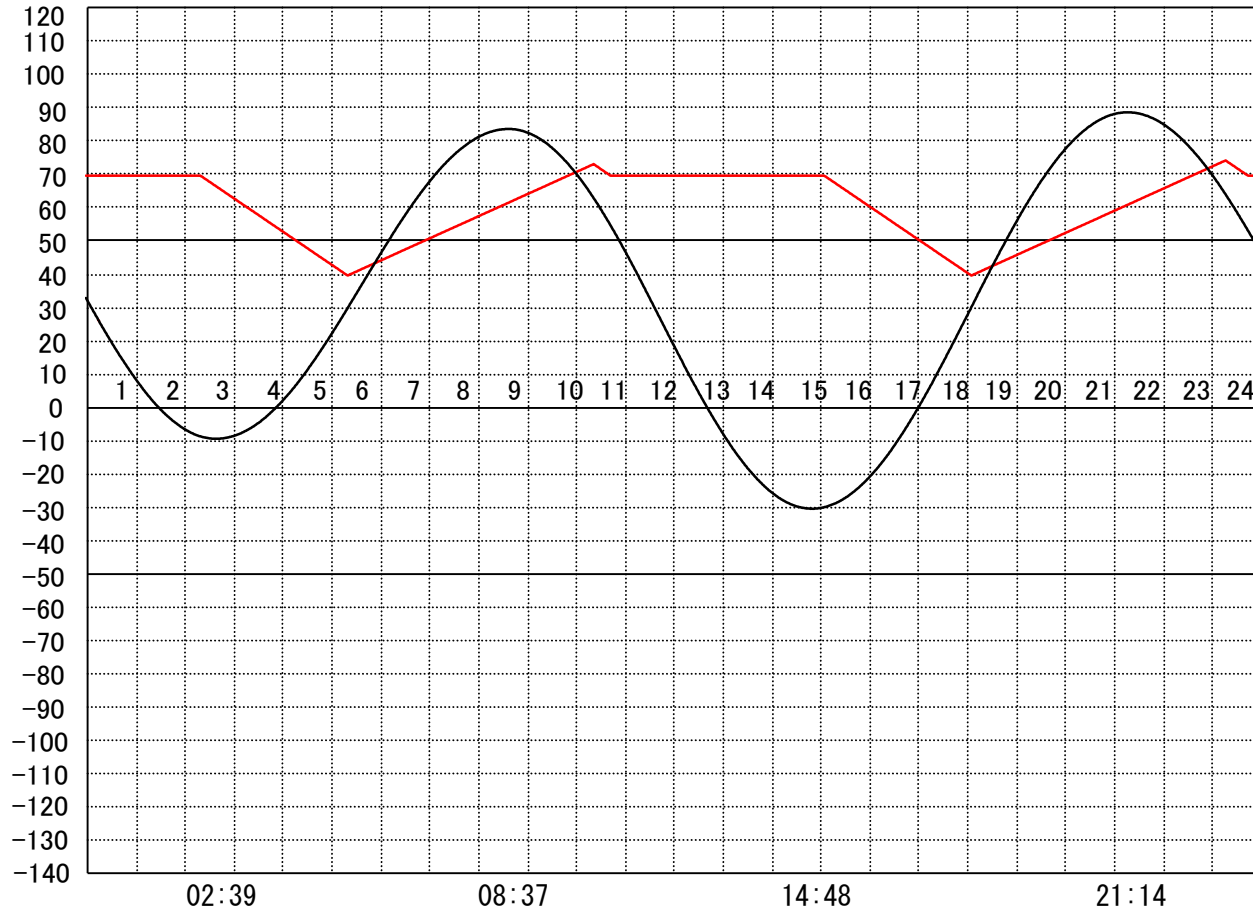
定水位 I T.P cm
 " II T.P cm
 最低水位 T.P cm

【指定門扉】

今切 号
 旧吉 号

【9時概況】

上流水位 T.P cm
 下流水位 T.P cm
 気 温
 天 候



操作モード	今切川		定水位 (Ⅱ)	定水位 (Ⅱ)
設定時刻			02:20 TP+40	15:00 TP+40
設定水位	旧吉野川		"	"

管 理 日 報

令和 8年 8月 4日 火 曜 日

【設定水位】

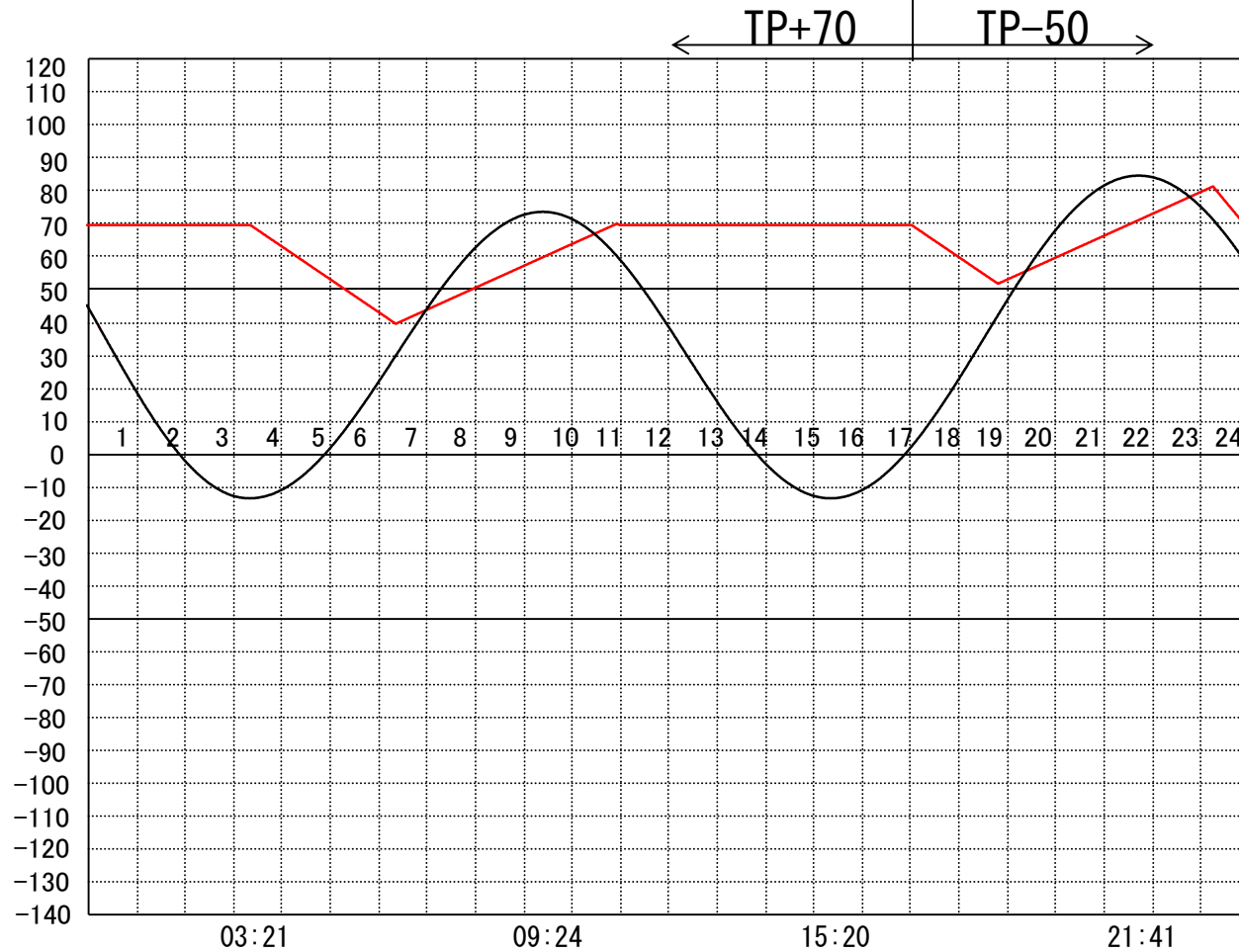
定水位 I T.P cm
 " II T.P cm
 最低水位 T.P cm

【指定門扉】

今切 号
 旧吉 号

【9時概況】

上流水位 T.P cm
 下流水位 T.P cm
 気 温
 天 候



操作モード	今 切 川		定水位 (Ⅱ)		干満	
設定時刻			03:20 TP+40		22:50	5H
設定水位	旧吉野川		"		"	

管 理 日 報

令和 8年 8月 5日 水 曜 日

【設定水位】

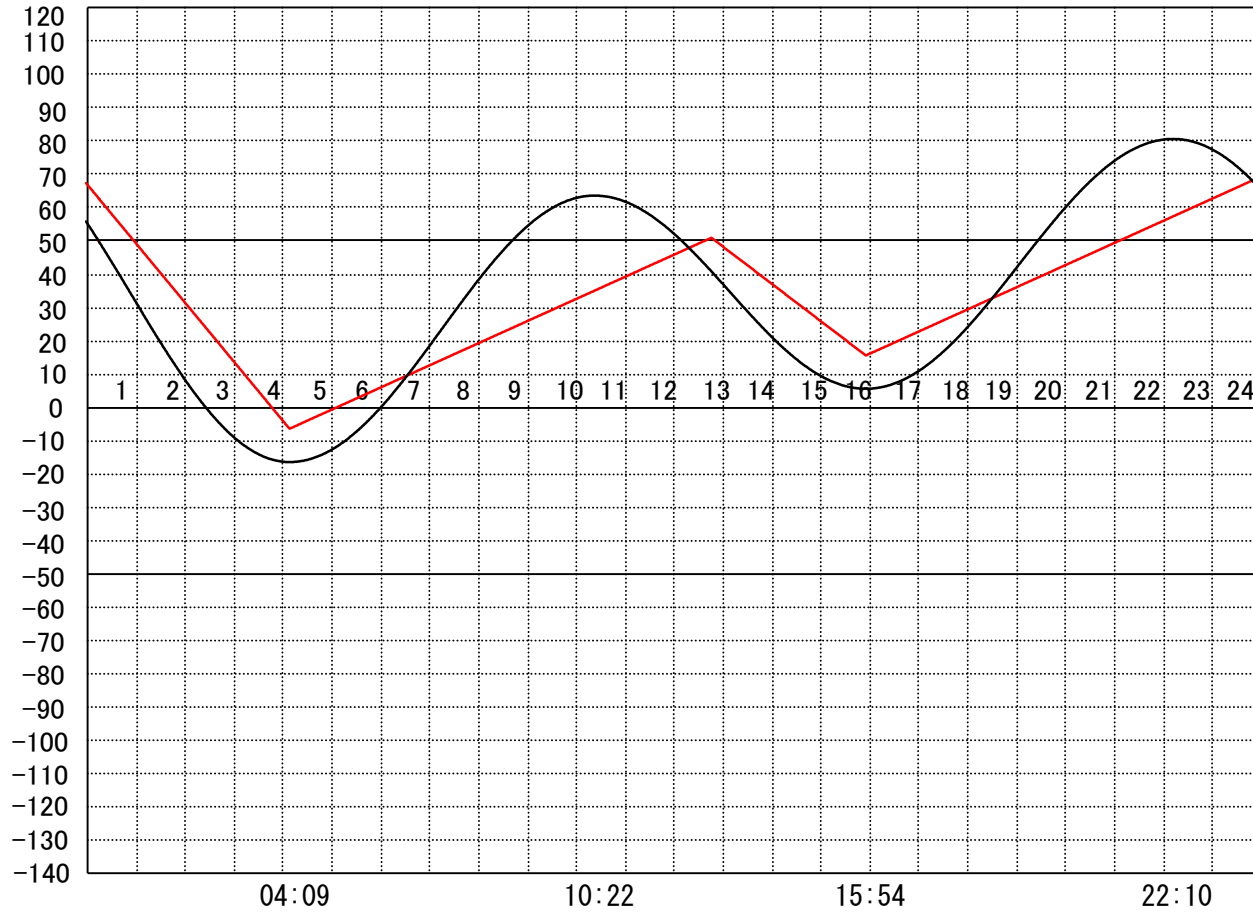
定水位 I T.P cm
 " II T.P cm
 最低水位 T.P cm

【指定門扉】

今切 号
 旧吉 号

【9時概況】

上流水位 T.P cm
 下流水位 T.P cm
 気 温
 天 候



操作モード	今切川			干満 11:40 4H		干満 22:50 6H
設定時刻				"		"
設定水位	旧吉野川					

管 理 日 報

令和 8年 8月 6日 木 曜 日

【設定水位】

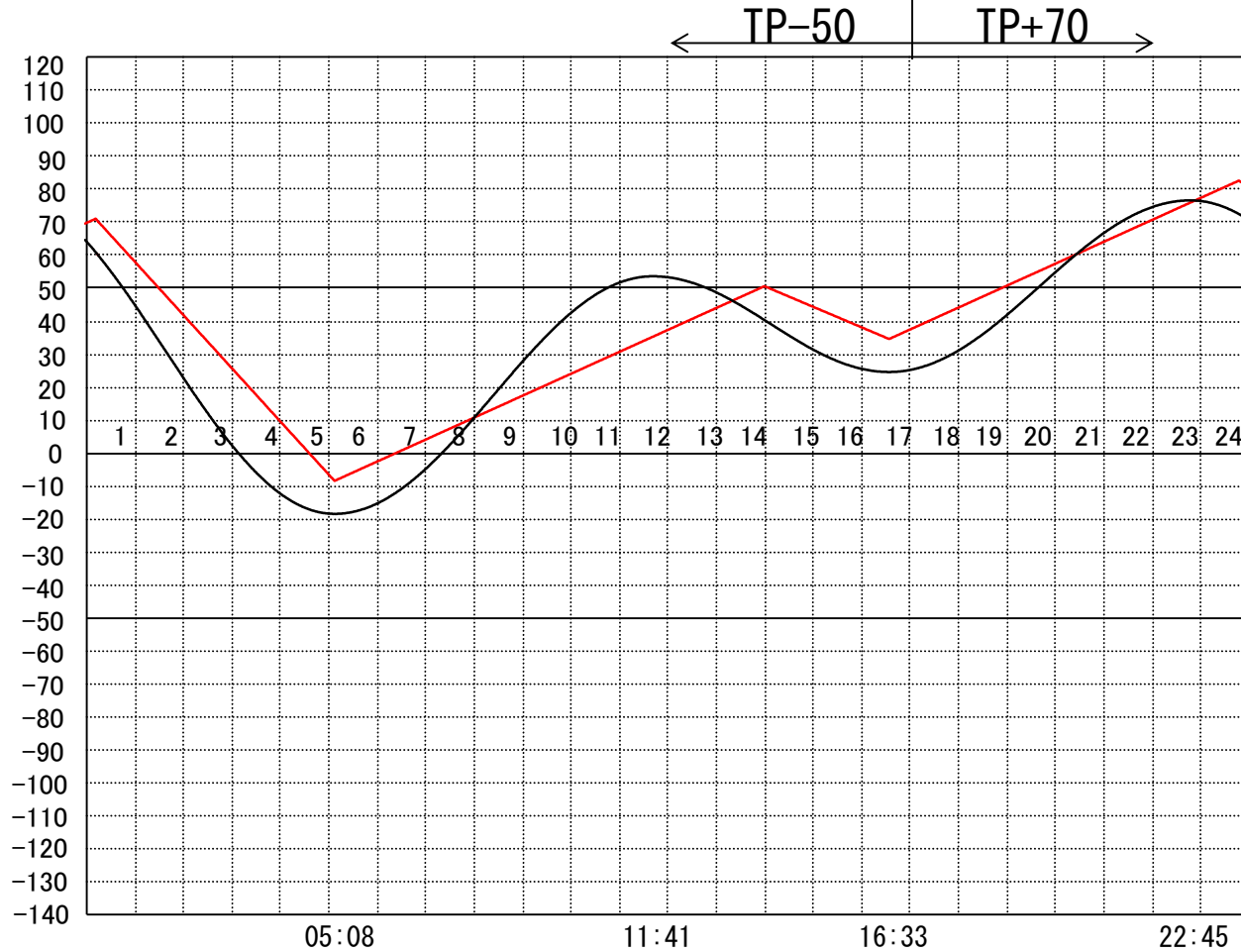
定水位 I T.P cm
 // II T.P cm
 最低水位 T.P cm

【指定門扉】

今切 号
 旧吉 号

【9時概況】

上流水位 T.P cm
 下流水位 T.P cm
 気 温
 天 候



操作モード	今 切 川
設定時刻	
設定水位	旧 吉 野 川

管 理 日 報

令和 8年 8月 7日 金 曜 日

【設定水位】

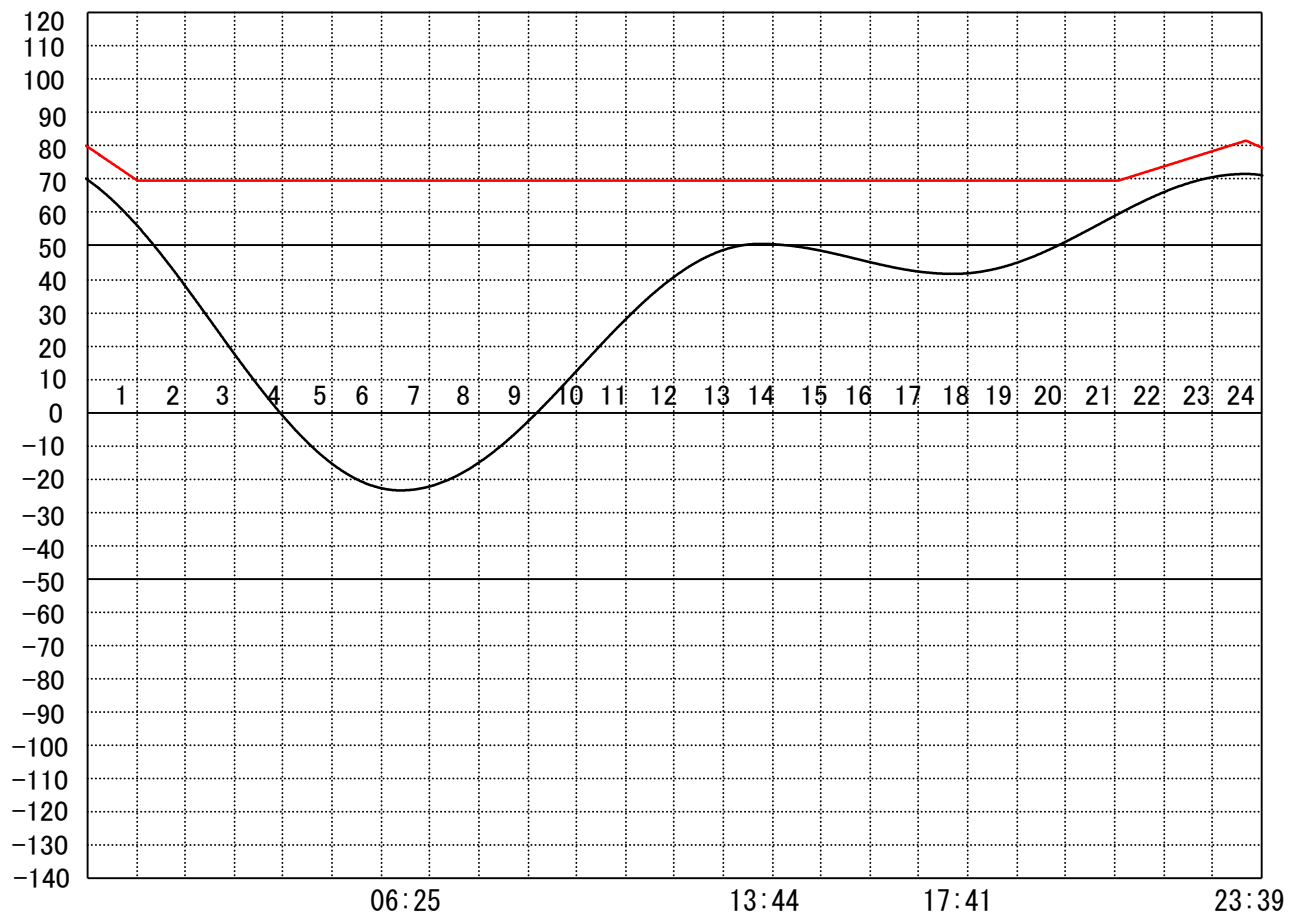
定水位 I T.P cm
 // II T.P cm
 最低水位 T.P cm

【指定門扉】

今切 号
 旧吉 号

【9時概況】

上流水位 T.P cm
 下流水位 T.P cm
 気 温
 天 候



操作モード	今 切 川
設定時刻	
設定水位	旧 吉 野 川

管 理 日 報

令和 8年 8月 8日 土 曜 日

【設定水位】

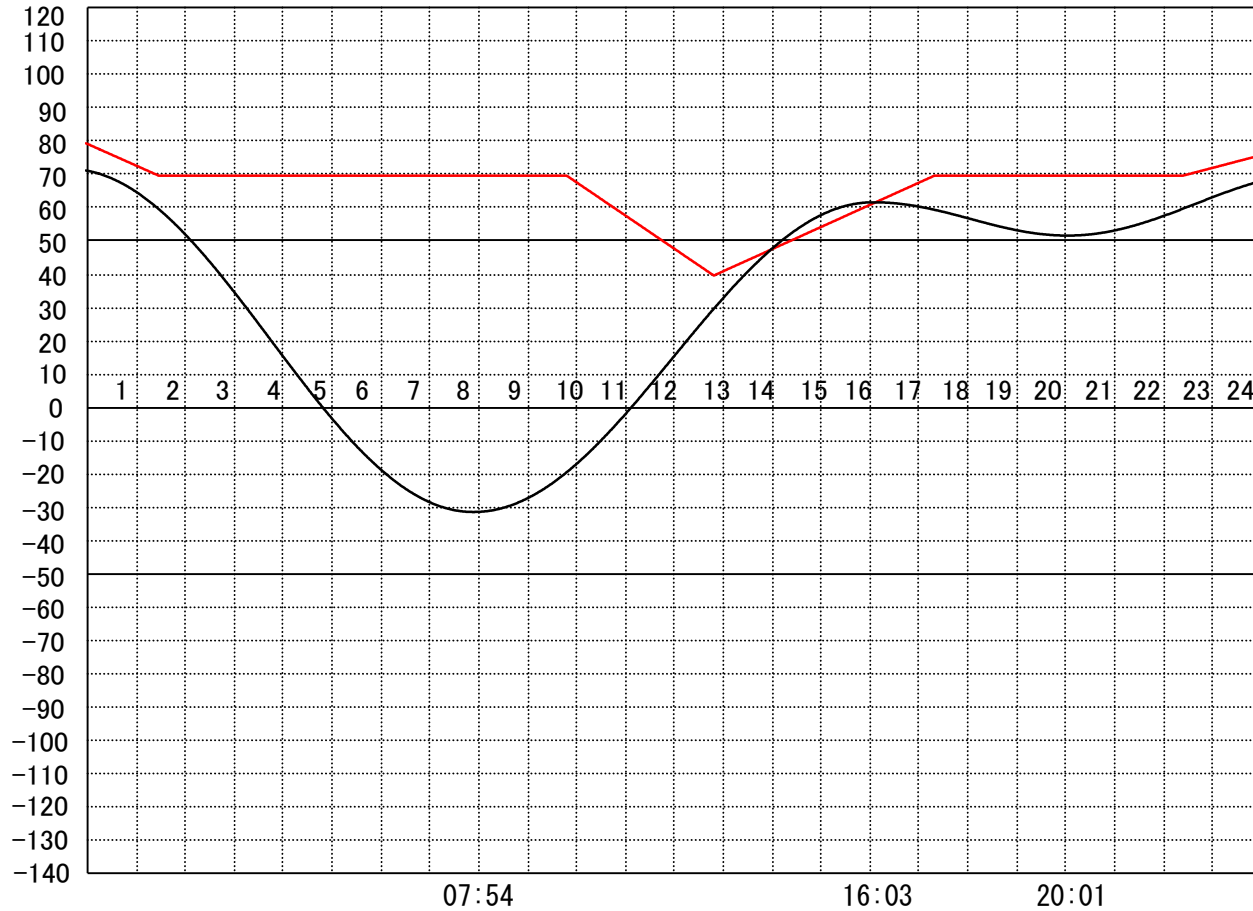
定水位 I T.P cm
 " II T.P cm
 最低水位 T.P cm

【指定門扉】

今切 号
 旧吉 号

【9時概況】

上流水位 T.P cm
 下流水位 T.P cm
 気 温
 天 候



操作モード	今 切 川		定水位 (II)
設定時刻			09:40 TP+40
設定水位	旧 吉 野 川		"

管 理 日 報

令和 8年 8月 9日 日 曜 日

【設定水位】

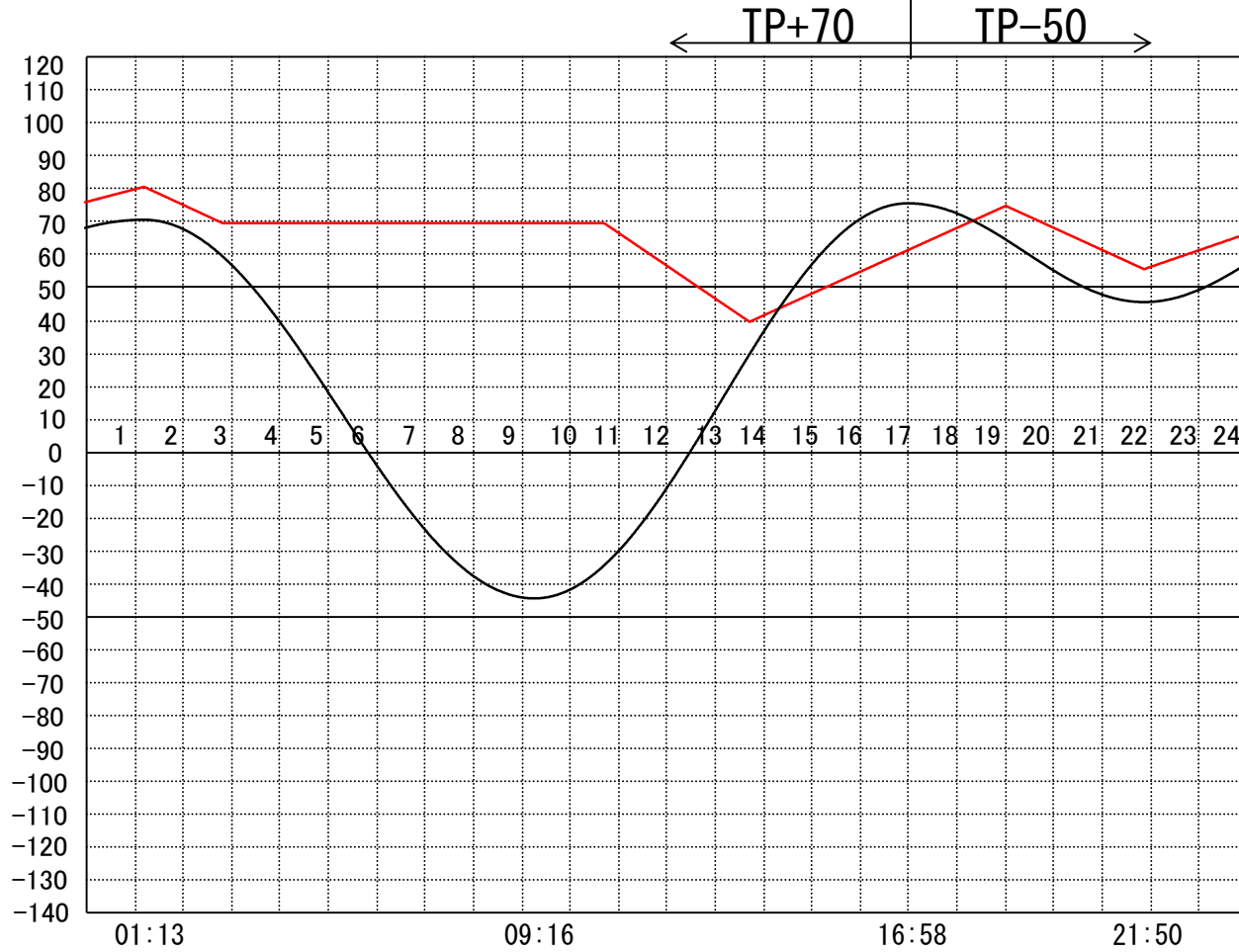
定水位 I T.P cm
 " II T.P cm
 最低水位 T.P cm

【指定門扉】

今切 号
 旧吉 号

【9時概況】

上流水位 T.P cm
 下流水位 T.P cm
 気 温
 天 候



操作モード	今 切 川
設定時刻	
設定水位	旧 吉 野 川

定水位 (II)
 10:40 TP+40
 "

管 理 日 報

令和 8年 8月 10日 月 曜 日

【設定水位】

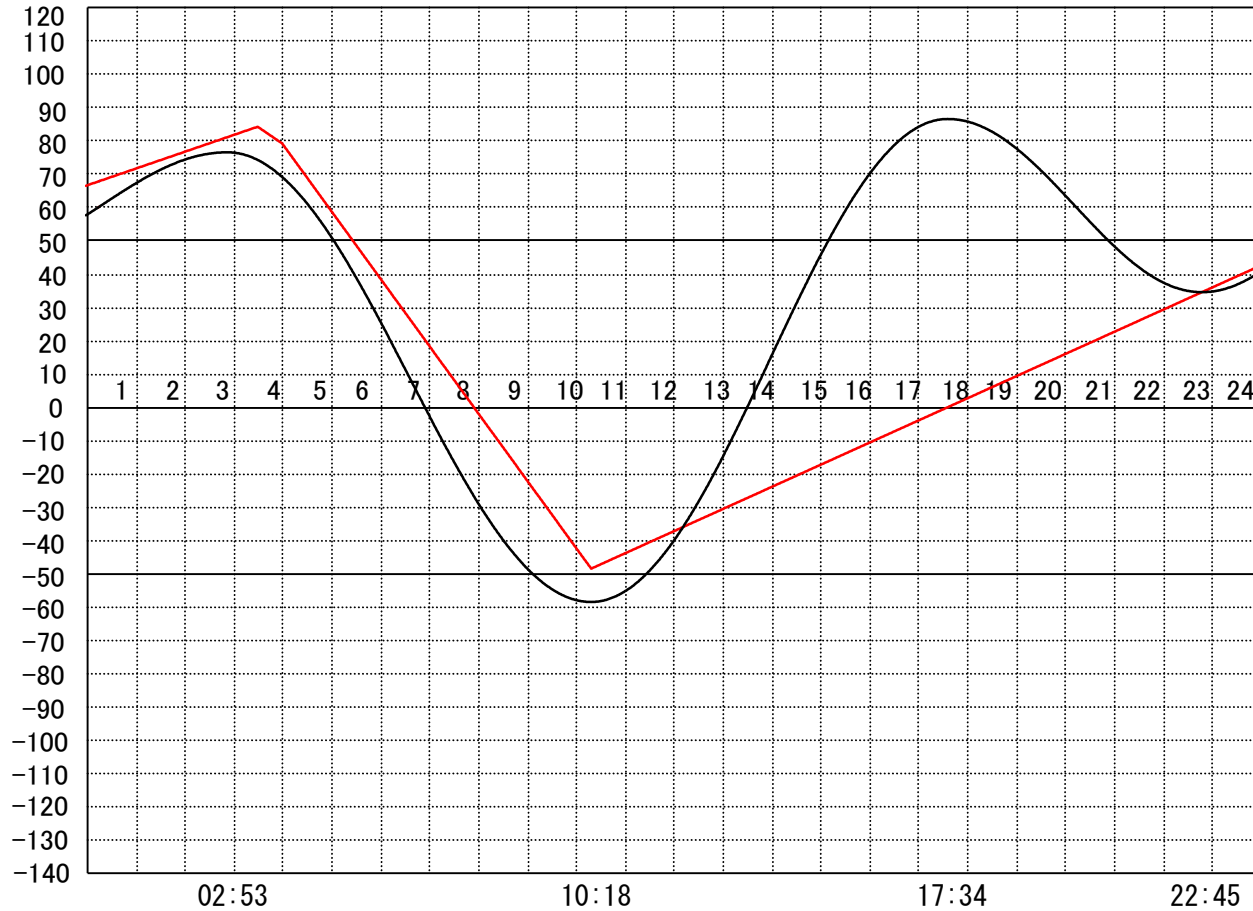
定水位 I T.P cm
 // II T.P cm
 最低水位 T.P cm

【指定門扉】

今切 号
 旧吉 号

【9時概況】

上流水位 T.P cm
 下流水位 T.P cm
 気 温
 天 候



操作モード	今 切 川	干満	
設定時刻		04:00 6H	
設定水位	旧 吉 野 川	〃	

管 理 日 報

令和 8年 8月 11日 火 曜 日

【設定水位】

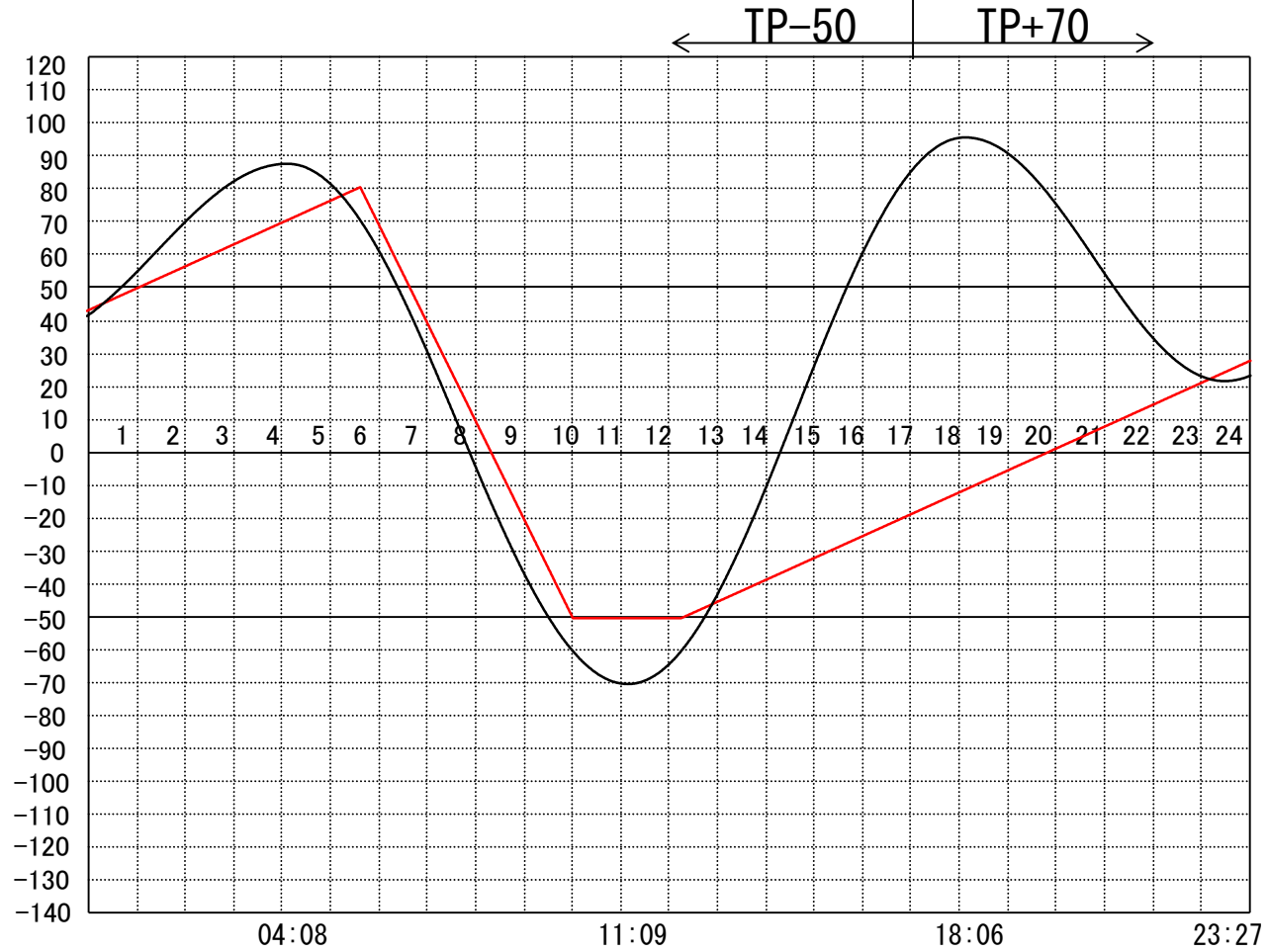
定水位 I T.P cm
 // II T.P cm
 最低水位 T.P cm

【指定門扉】

今切 号
 旧吉 号

【9時概況】

上流水位 T.P cm
 下流水位 T.P cm
 気 温
 天 候



操作モード	今 切 川	干満	
設定時刻		04:50 6H	
設定水位	旧 吉 野 川	〃	

管 理 日 報

令和 8年 8月 12日 水 曜 日

【設定水位】

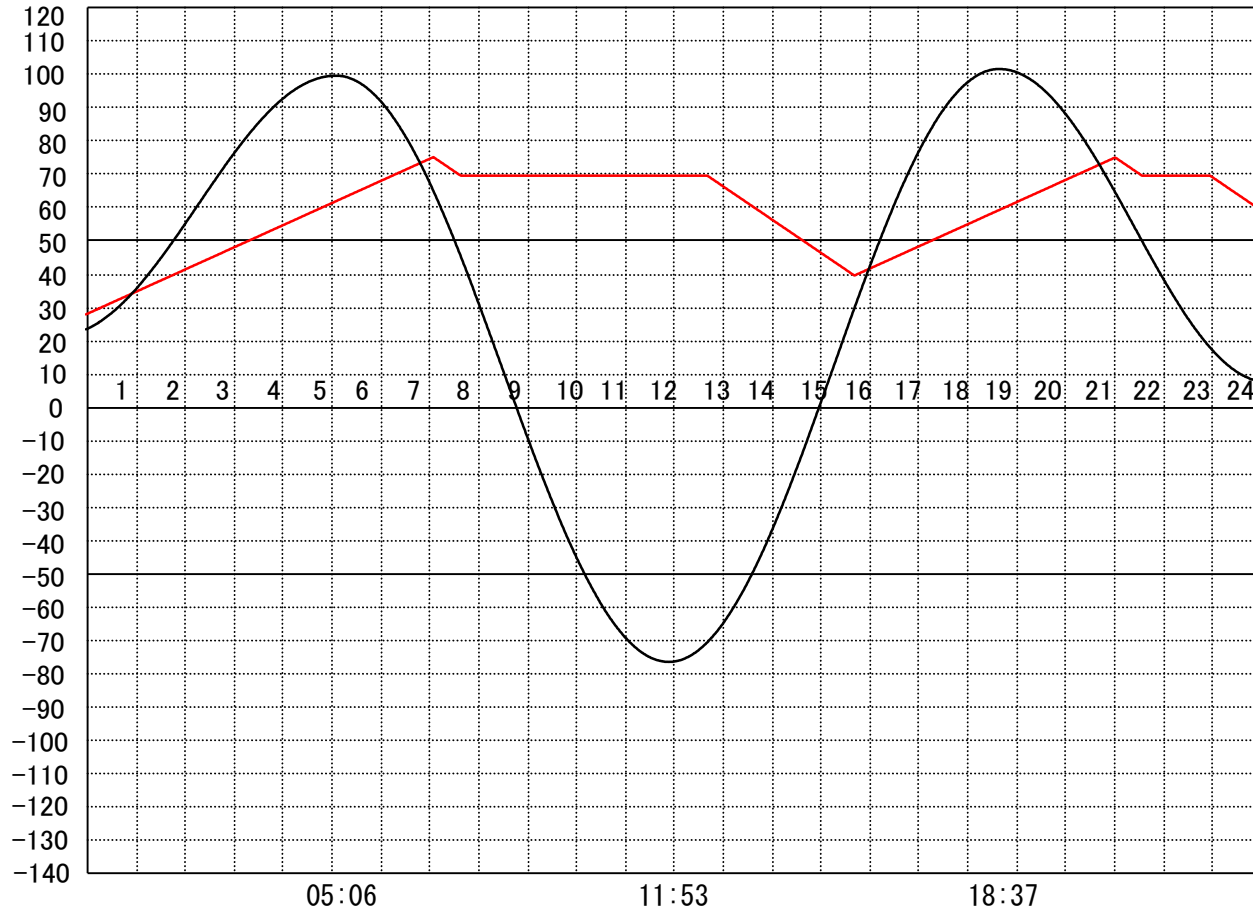
定水位 I T.P cm
 " II T.P cm
 最低水位 T.P cm

【指定門扉】

今切 号
 旧吉 号

【9時概況】

上流水位 T.P cm
 下流水位 T.P cm
 気 温
 天 候



操作モード	今 切 川		定水位 (Ⅱ)	定水位 (Ⅱ)
設定時刻			12:40 TP+40	22:50 TP+40
設定水位	旧 吉 野 川		"	"

管 理 日 報

令和 8年 8月 13日 木 曜 日

【設定水位】

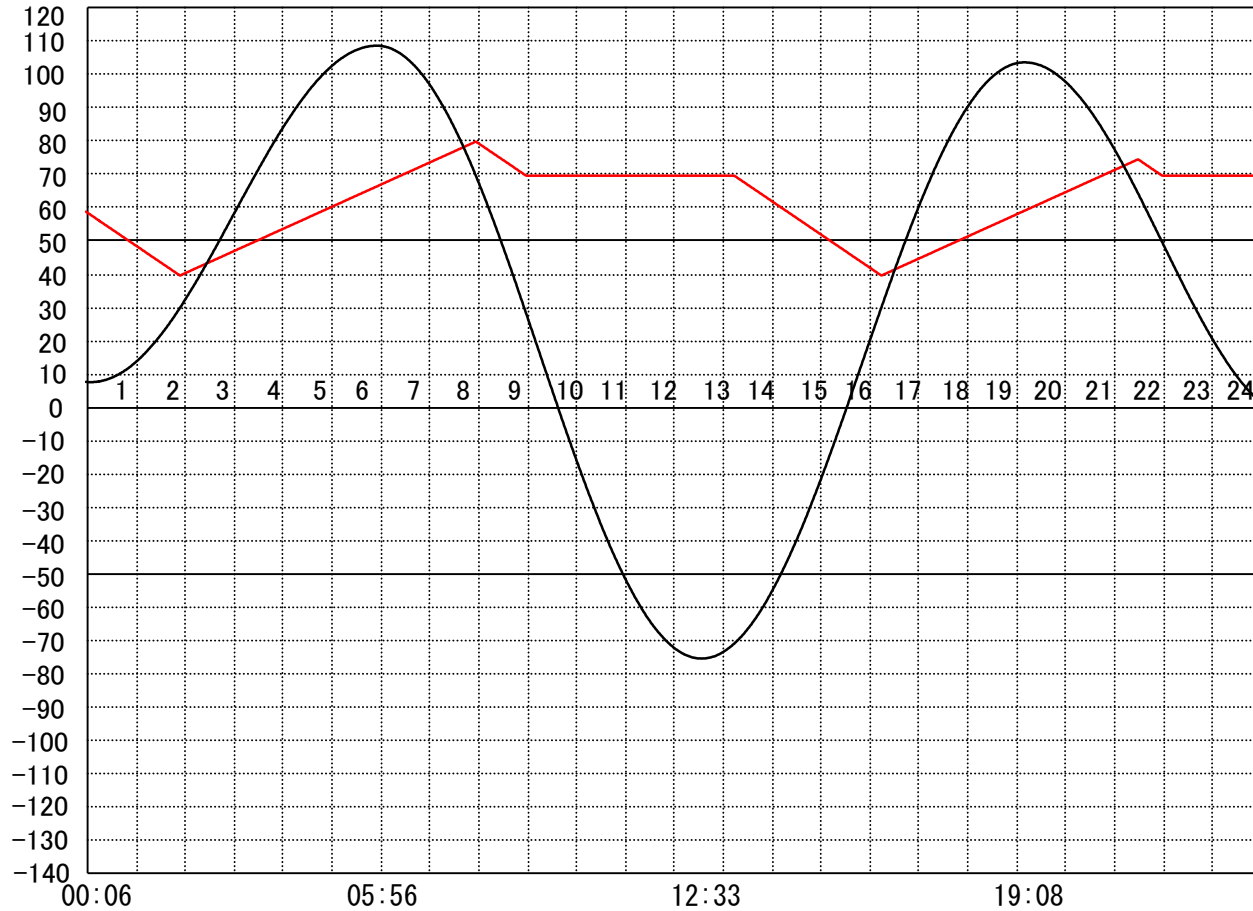
定水位 I T.P cm
 " II T.P cm
 最低水位 T.P cm

【指定門扉】

今切 号
 旧吉 号

【9時概況】

上流水位 T.P cm
 下流水位 T.P cm
 気 温
 天 候



操作モード	今 切 川			定水位 (Ⅱ)	定水位 (Ⅱ)
設定時刻				13:10 TP+40	23:50 TP+40
設定水位	旧 吉 野 川			"	"

管 理 日 報

令和 8年 8月 14日 金 曜 日

【設定水位】

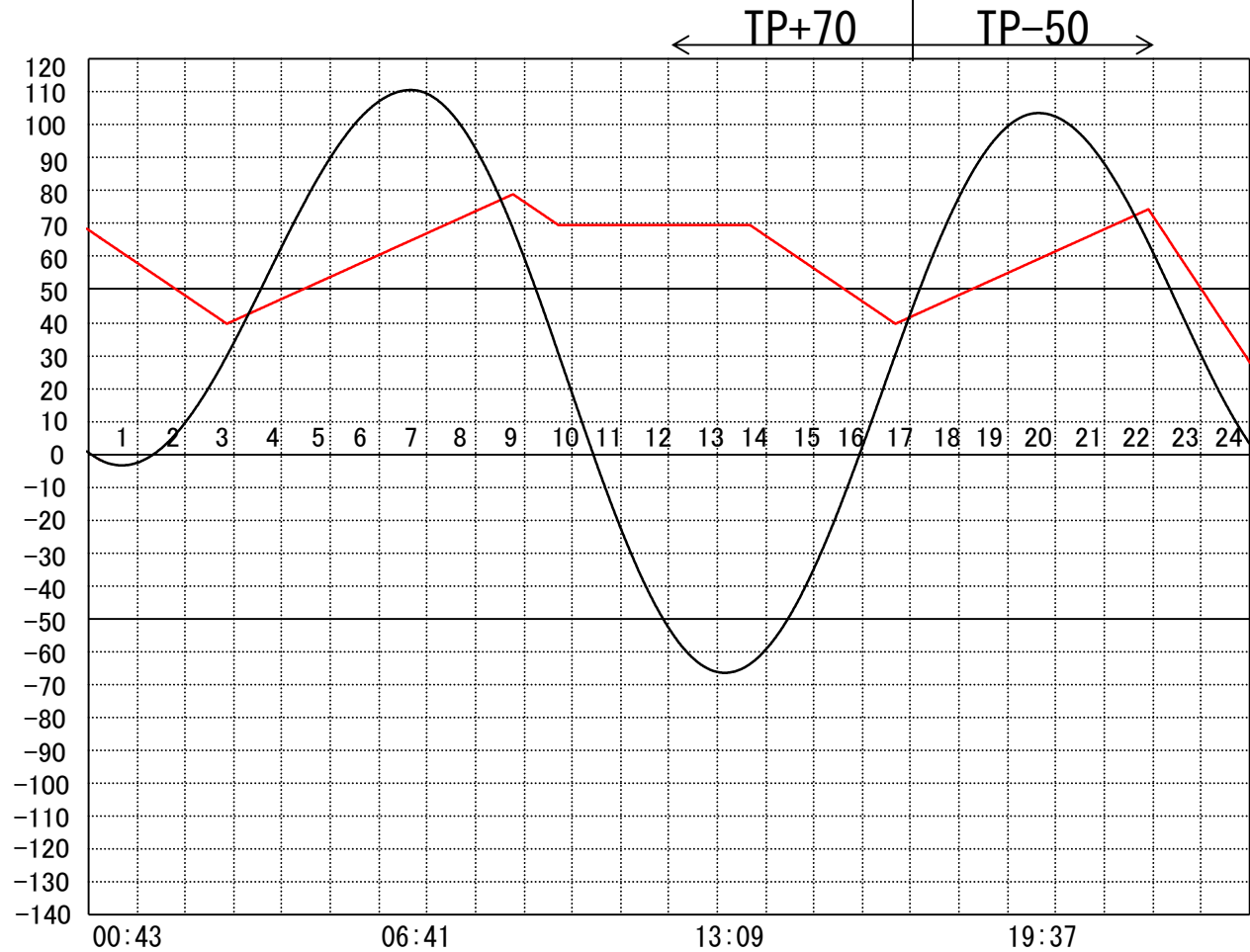
定水位 I T.P cm
 " II T.P cm
 最低水位 T.P cm

【指定門扉】

今切 号
 旧吉 号

【9時概況】

上流水位 T.P cm
 下流水位 T.P cm
 気 温
 天 候



操作モード	今 切 川			定水位 (Ⅱ)	干満
設定時刻				13:40 TP+40	21:00 4H
設定水位	旧吉野川			"	"

管 理 日 報

令和 8年 8月 15日 土曜日

【設定水位】

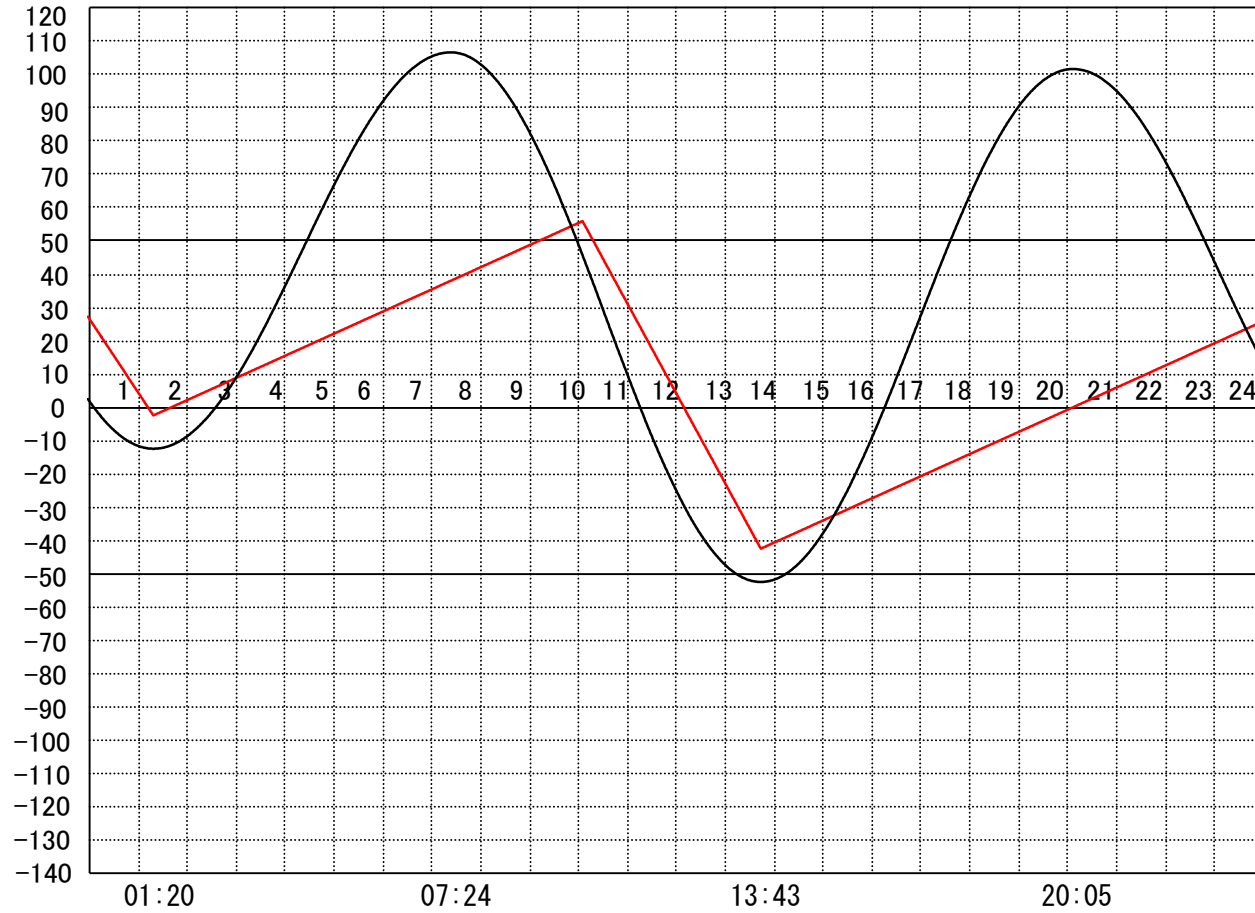
定水位 I T.P cm
 " II T.P cm
 最低水位 T.P cm

【指定門扉】

今切 号
 旧吉 号

【9時概況】

上流水位 T.P cm
 下流水位 T.P cm
 気 温
 天 候



操作モード	今 切 川		干満		干満
設定時刻			08:30 5H		20:40 5H
設定水位	旧 吉 野 川		"		"

管 理 日 報

令和 8年 8月 16日 日曜日

【設定水位】

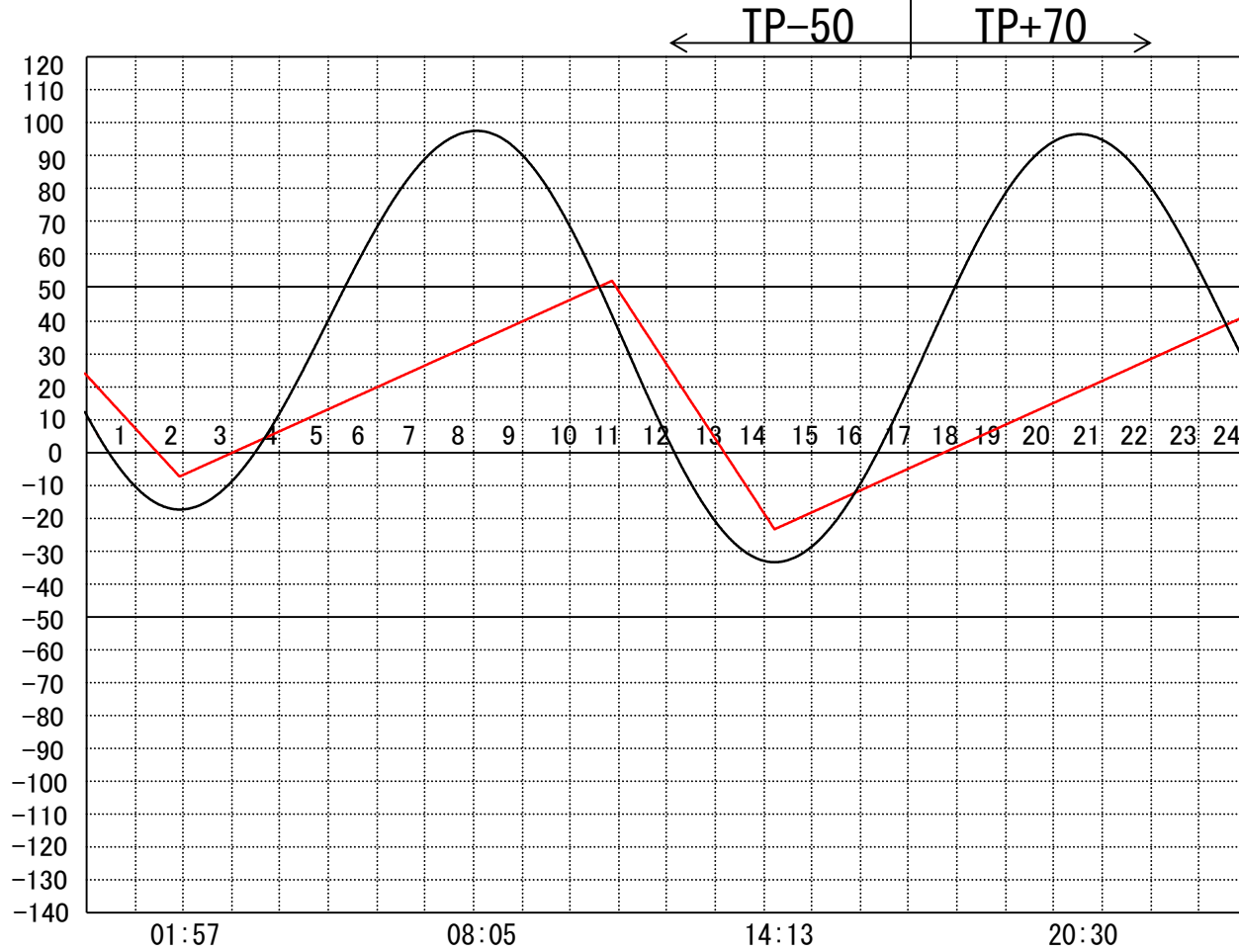
定水位 I T.P cm
 " II T.P cm
 最低水位 T.P cm

【指定門扉】

今切 号
 旧吉 号

【9時概況】

上流水位 T.P cm
 下流水位 T.P cm
 気 温
 天 候



操作モード	今切川			干満	
設定時刻				09:00 5H	
設定水位	旧吉野川			"	

管 理 日 報

令和 8年 8月 17日 月 曜 日

【設定水位】

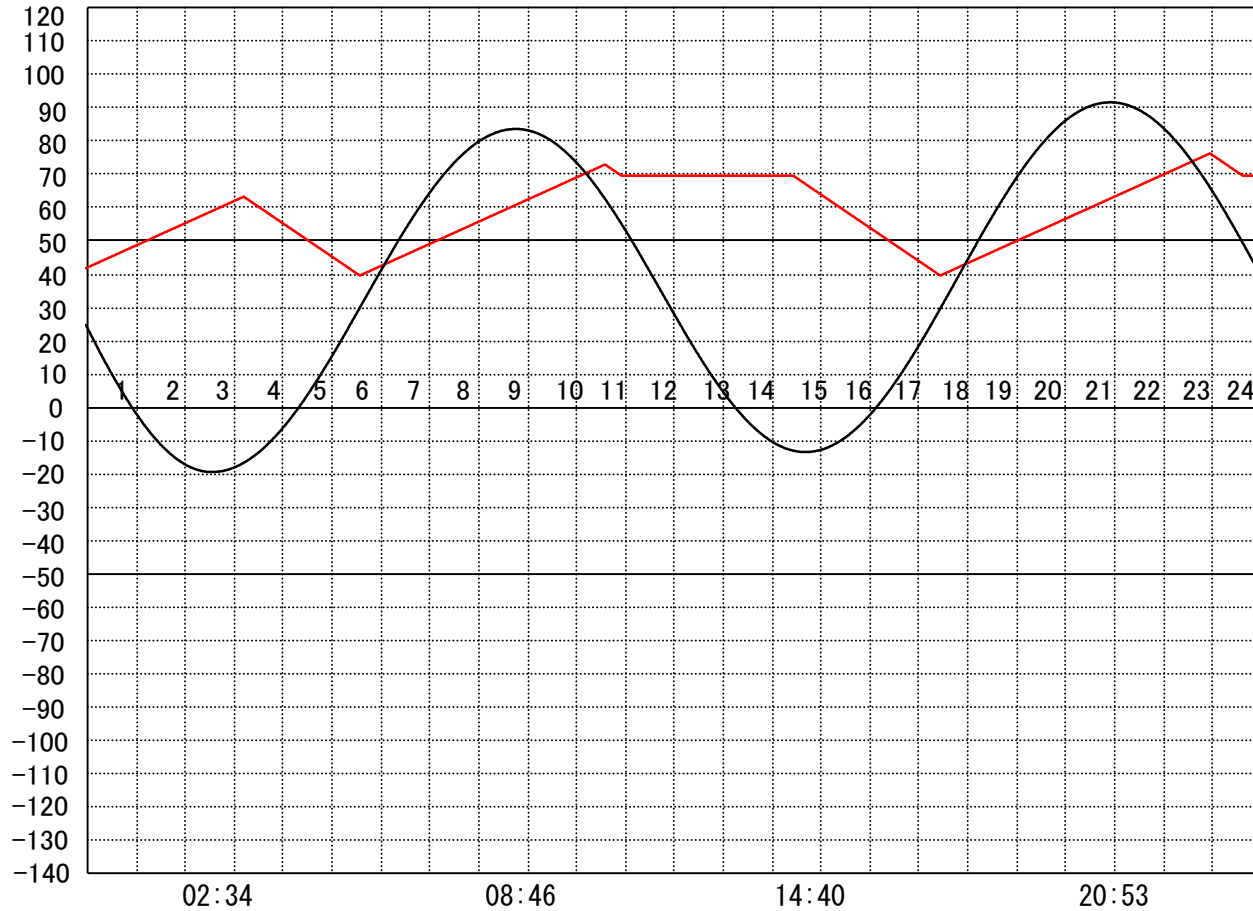
定水位 I T.P cm
 " II T.P cm
 最低水位 T.P cm

【指定門扉】

今切 号
 旧吉 号

【9時概況】

上流水位 T.P cm
 下流水位 T.P cm
 気 温
 天 候



操作モード	今 切 川	定水位 (Ⅱ)	03:10 TP+40	定水位 (Ⅱ)	14:20 TP+40
設定時刻					
設定水位	旧 吉 野 川	"		"	

管 理 日 報

令和 8年 8月 18日 火 曜 日

【設定水位】

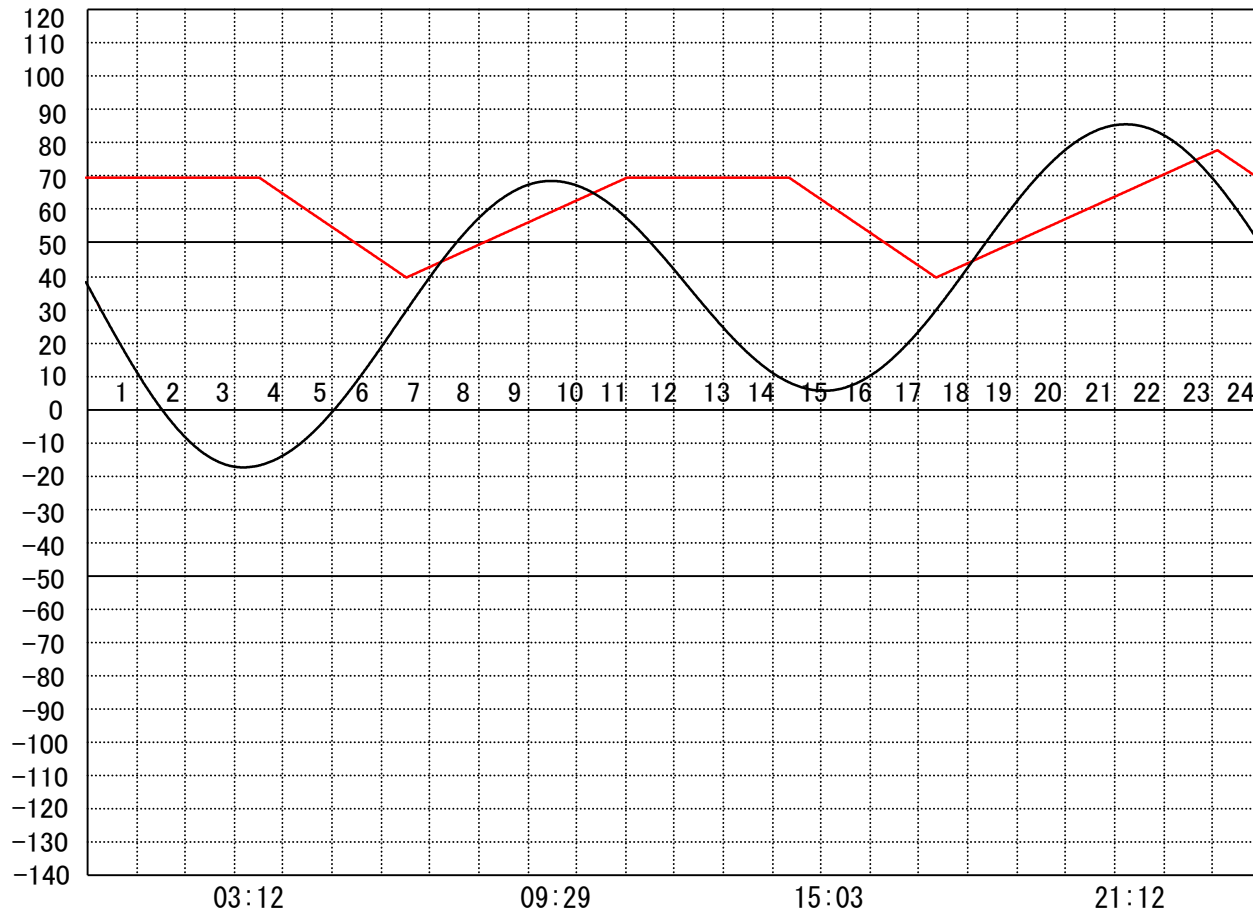
定水位 I T.P cm
 // II T.P cm
 最低水位 T.P cm

【指定門扉】

今切 号
 旧吉 号

【9時概況】

上流水位 T.P cm
 下流水位 T.P cm
 気 温
 天 候



操作モード	今 切 川		定水位 (Ⅱ)	定水位 (Ⅱ)
設定時刻			03:30 TP+40	14:20 TP+40
設定水位	旧吉野川		"	"

管 理 日 報

令和 8年 8月 19日 水 曜 日

【設定水位】

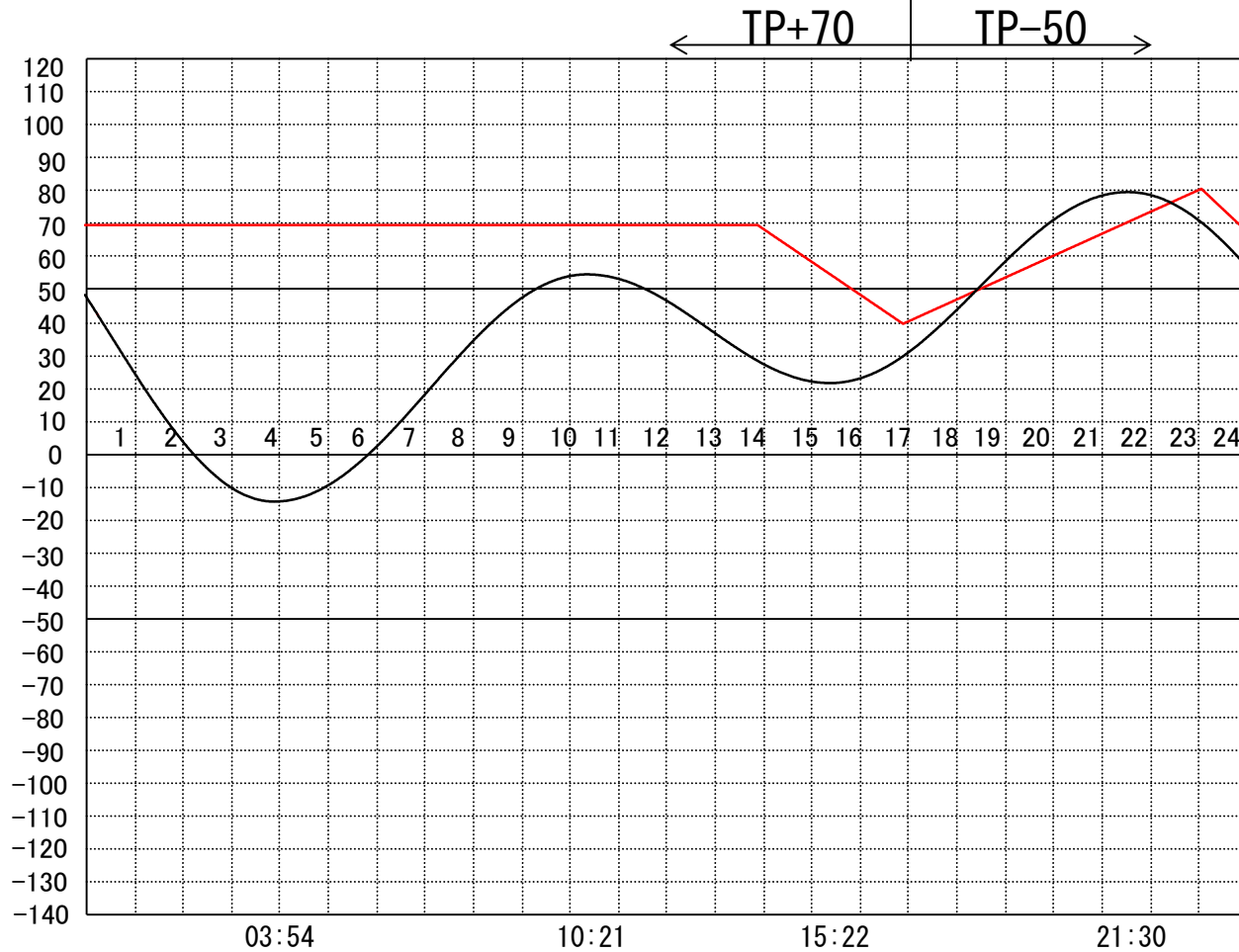
定水位 I T.P cm
 " II T.P cm
 最低水位 T.P cm

【指定門扉】

今切 号
 旧吉 号

【9時概況】

上流水位 T.P cm
 下流水位 T.P cm
 気 温
 天 候



操作モード	今 切 川		定水位 (Ⅱ)	干満
設定時刻			13:50 TP+40	22:30 6H
設定水位	旧吉野川		"	"

管 理 日 報

令和 8年 8月 20日 木 曜 日

【設定水位】

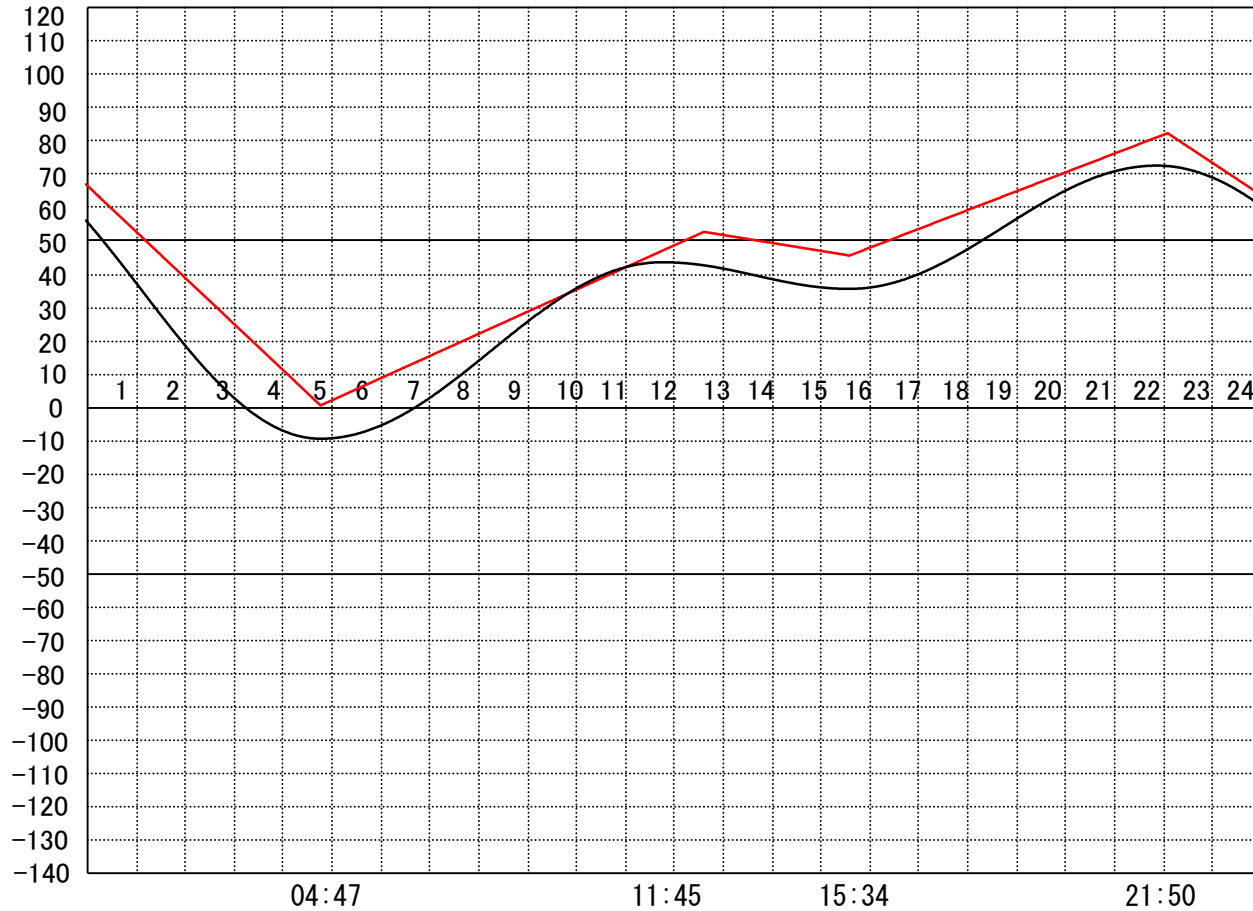
定水位 I T.P cm
 // II T.P cm
 最低水位 T.P cm

【指定門扉】

今切 号
 旧吉 号

【9時概況】

上流水位 T.P cm
 下流水位 T.P cm
 気 温
 天 候



操作モード	今切川
設定時刻	
設定水位	旧吉野川

管 理 日 報

令和 8年 8月 21日 金 曜 日

【設定水位】

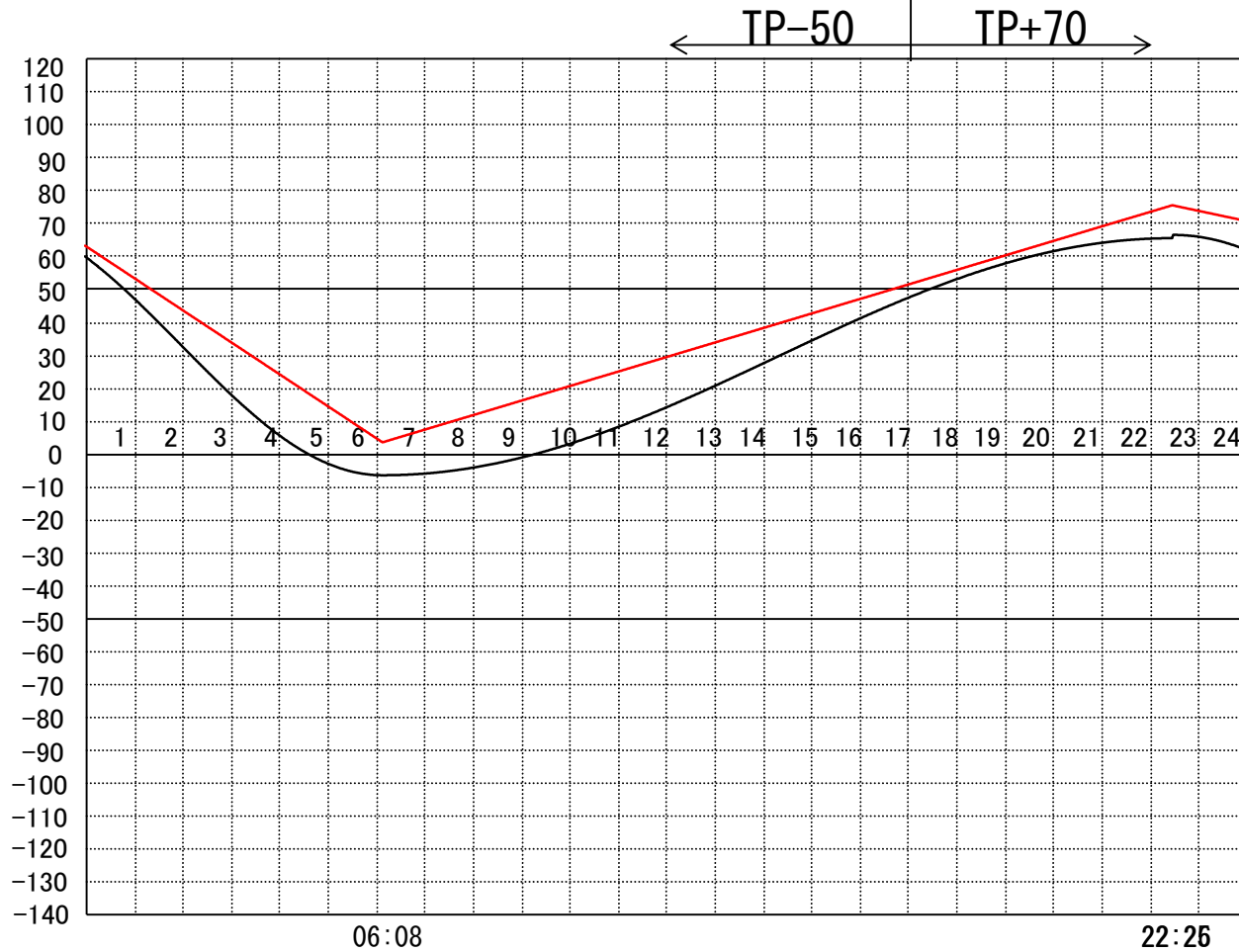
定水位 I T.P cm
 // II T.P cm
 最低水位 T.P cm

【指定門扉】

今切 号
 旧吉 号

【9時概況】

上流水位 T.P cm
 下流水位 T.P cm
 気 温
 天 候



操作モード	今切川
設定時刻	
設定水位	旧吉野川

管 理 日 報

令和 8年 8月 22日 土曜日

【設定水位】

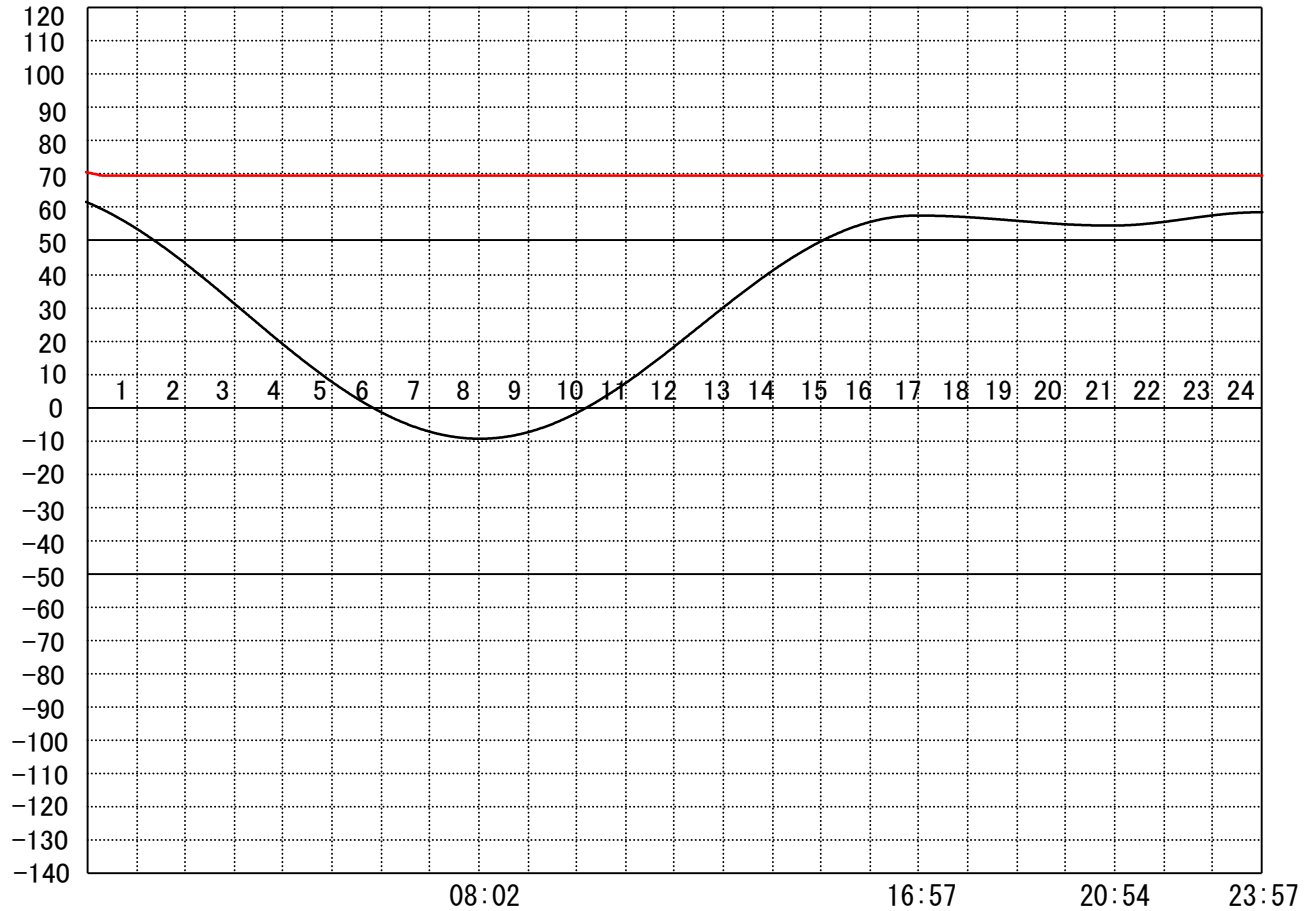
定水位 I T.P cm
 // II T.P cm
 最低水位 T.P cm

【指定門扉】

今切 号
 旧吉 号

【9時概況】

上流水位 T.P cm
 下流水位 T.P cm
 気 温
 天 候



操作モード	今 切 川
設定時刻	
設定水位	旧 吉 野 川

管 理 日 報

令和 8年 8月 23日 日 曜 日

【設定水位】

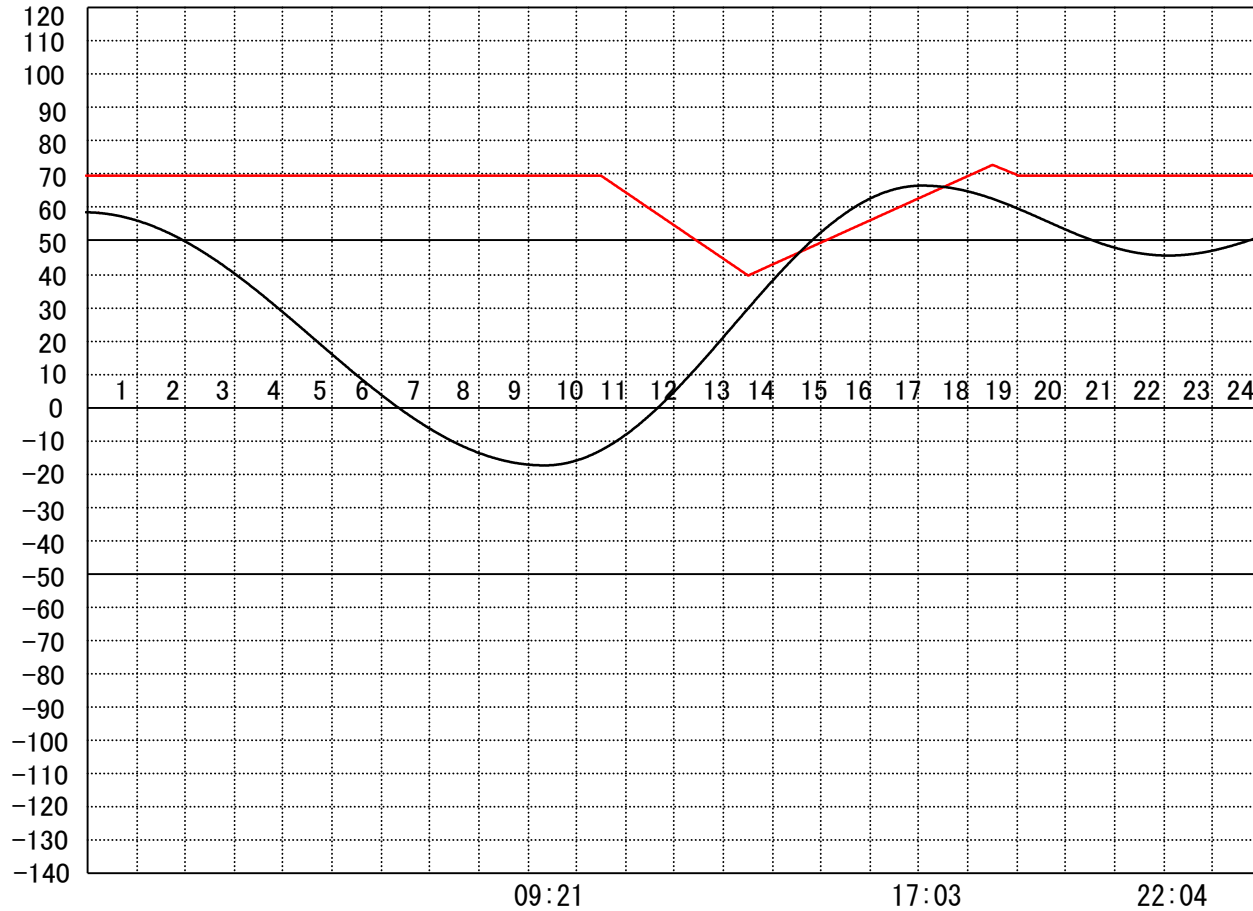
定水位 I T.P cm
 " II T.P cm
 最低水位 T.P cm

【指定門扉】

今切 号
 旧吉 号

【9時概況】

上流水位 T.P cm
 下流水位 T.P cm
 気 温
 天 候



操作モード	今 切 川	定水位 (II)
設定時刻		10:30 TP+40
設定水位	旧 吉 野 川	"

管 理 日 報

令和 8年 8月 24日 月 曜 日

【設定水位】

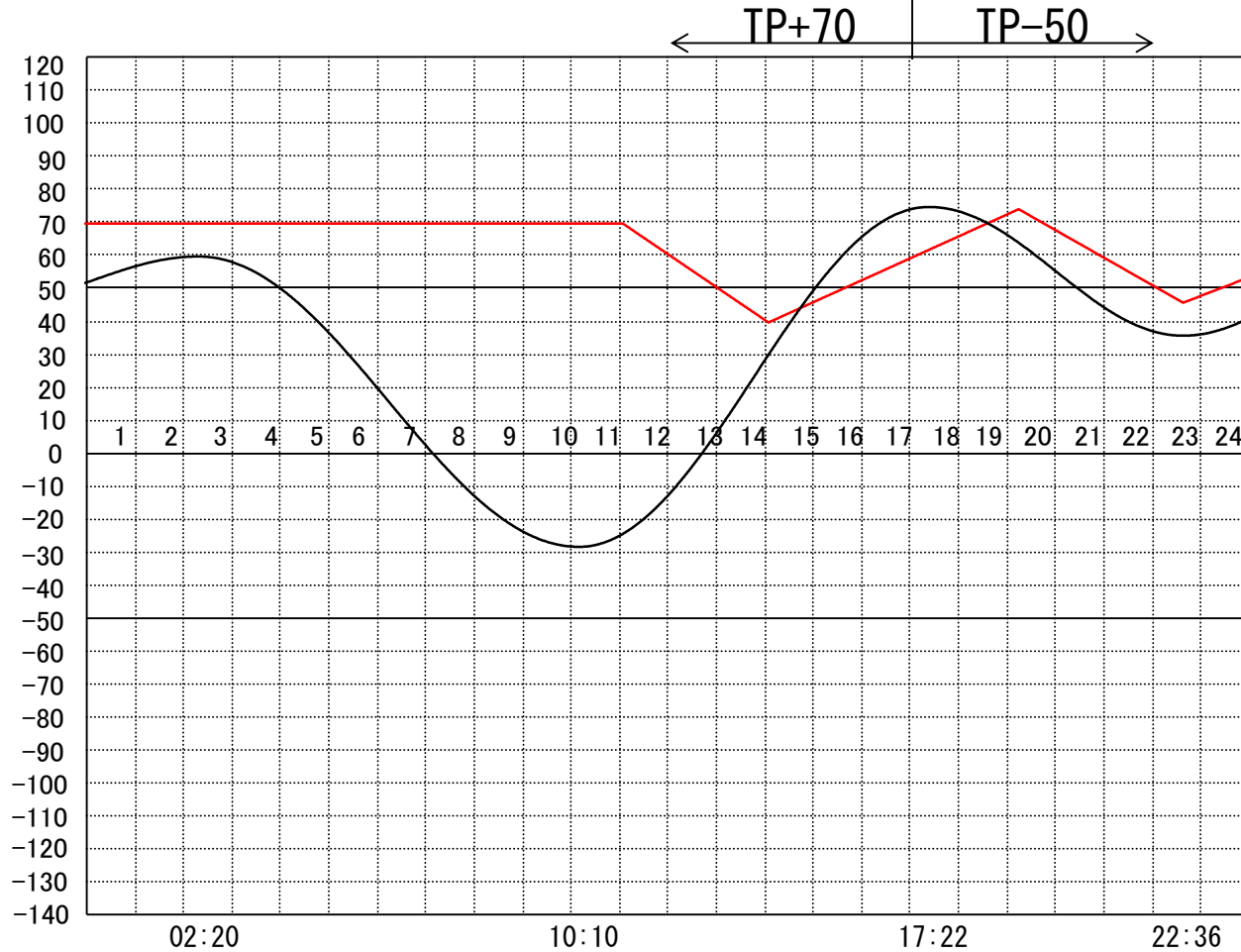
定水位 I T.P cm
 // II T.P cm
 最低水位 T.P cm

【指定門扉】

今切 号
 旧吉 号

【9時概況】

上流水位 T.P cm
 下流水位 T.P cm
 気 温
 天 候



操作モード	今 切 川
設定時刻	
設定水位	旧 吉 野 川

定水位 (Ⅱ)	11:00 TP+40
"	

管 理 日 報

令和 8年 8月 25日 火 曜 日

【設定水位】

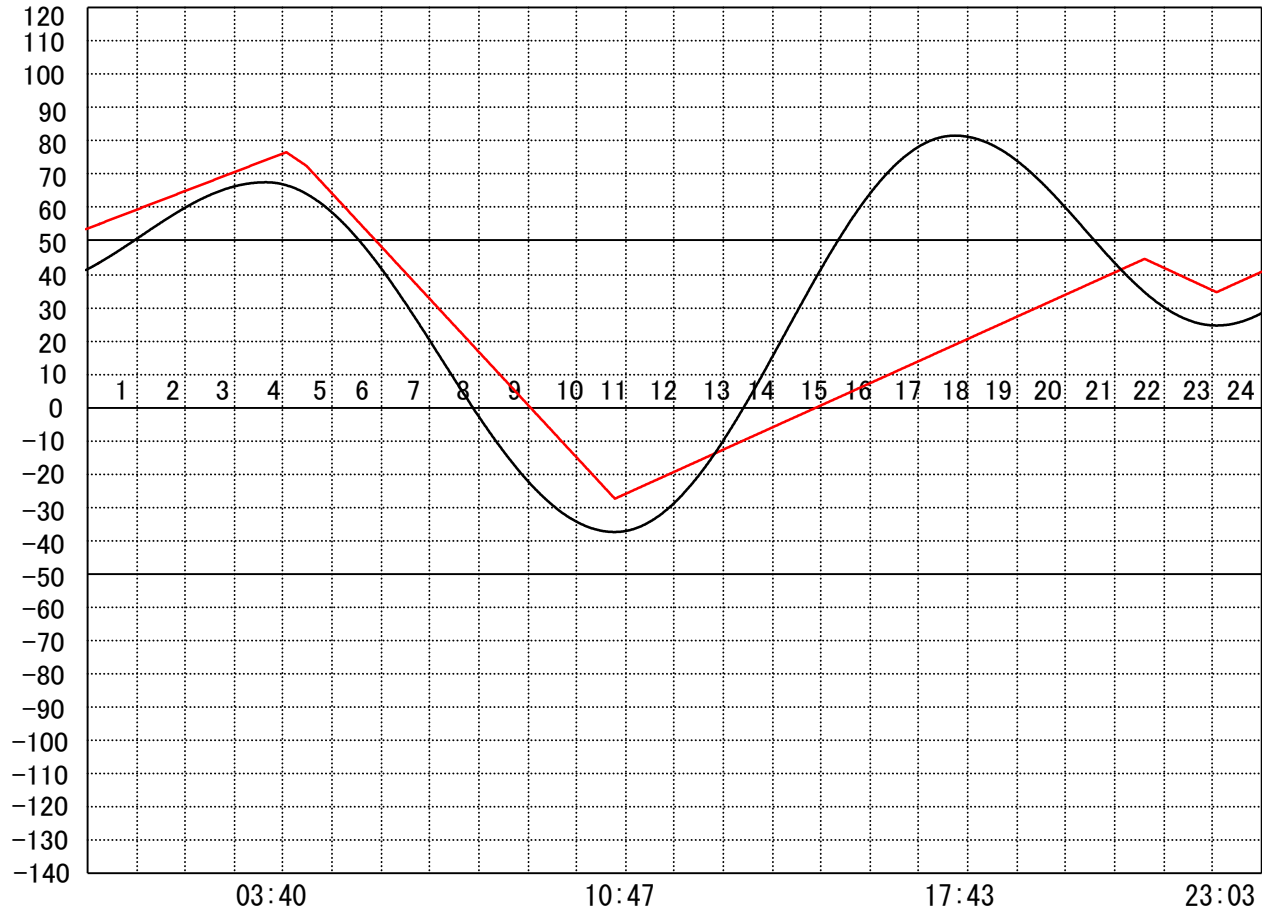
定水位 I T.P cm
 // II T.P cm
 最低水位 T.P cm

【指定門扉】

今切 号
 旧吉 号

【9時概況】

上流水位 T.P cm
 下流水位 T.P cm
 気 温
 天 候



操作モード	今 切 川
設定時刻	
設定水位	旧 吉 野 川

干満	04:30 6H
〃	〃

管 理 日 報

令和 8年 8月 26日 水 曜 日

【設定水位】

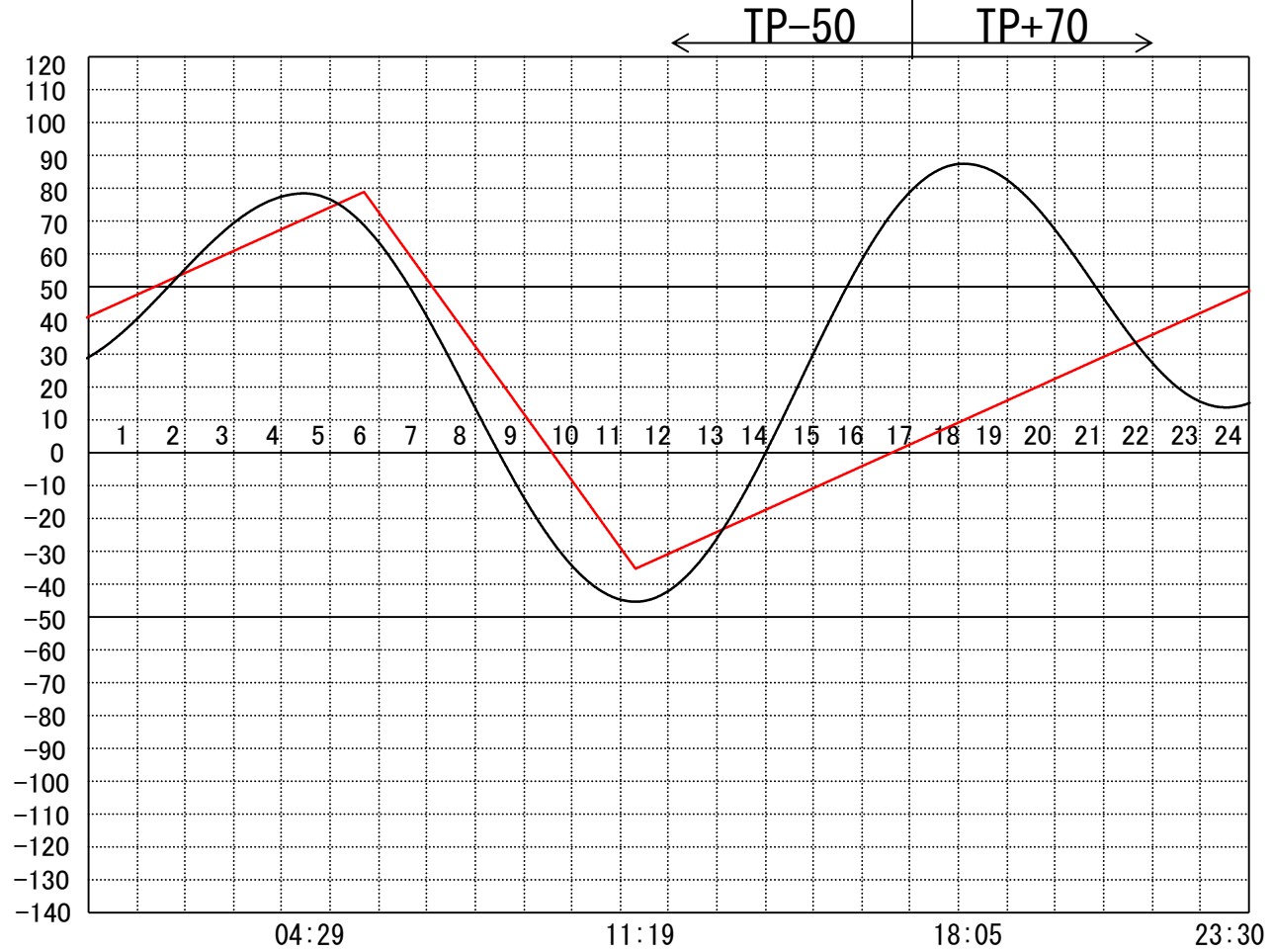
定水位 I T.P cm
 " II T.P cm
 最低水位 T.P cm

【指定門扉】

今切 号
 旧吉 号

【9時概況】

上流水位 T.P cm
 下流水位 T.P cm
 気 温
 天 候



操作モード	今 切 川	干満	
設定時刻		05:00 6H	
設定水位	旧 吉 野 川	"	

管 理 日 報

令和 8年 8月 27日 木 曜 日

【設定水位】

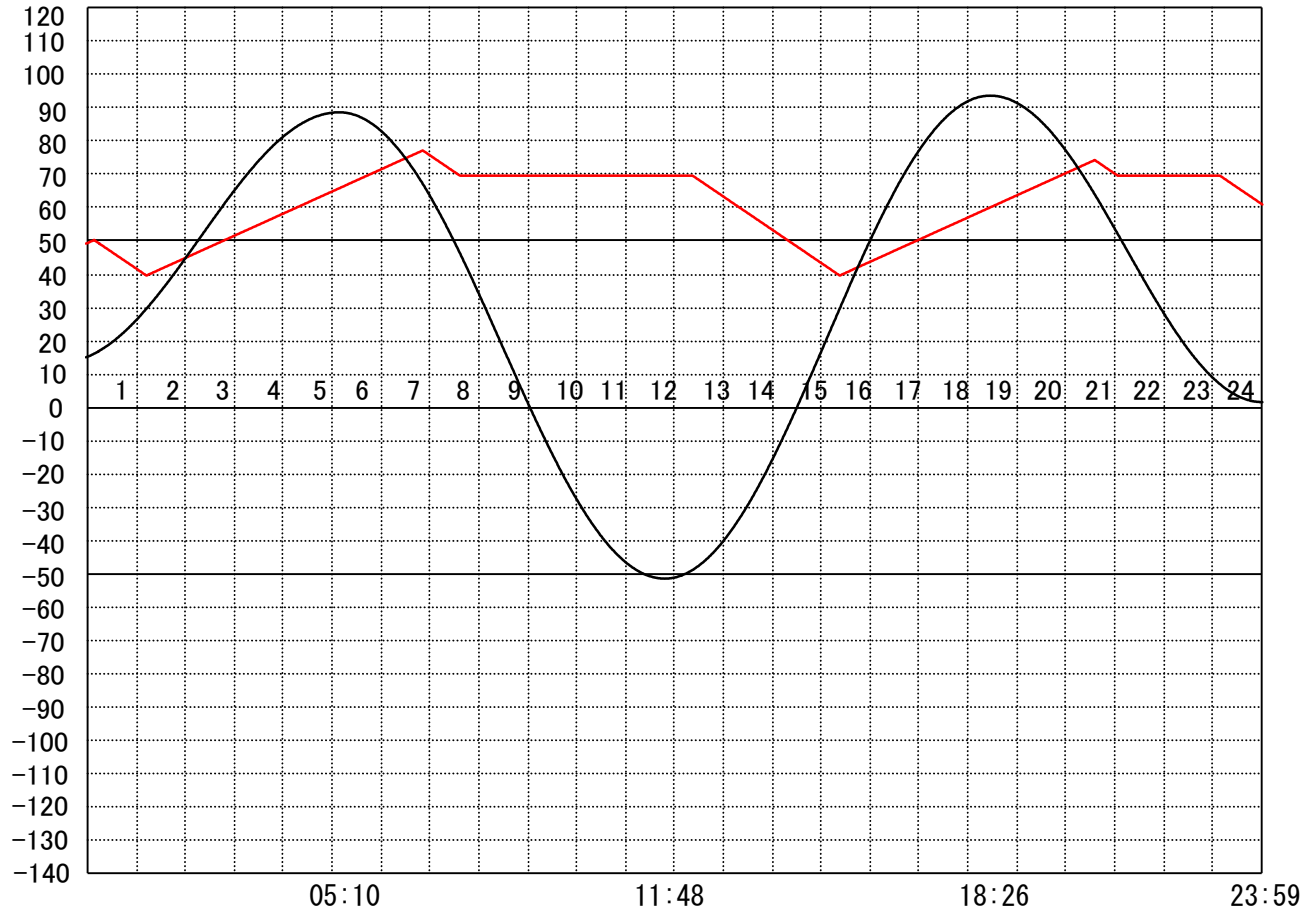
定水位 I T.P cm
 " II T.P cm
 最低水位 T.P cm

【指定門扉】

今切 号
 旧吉 号

【9時概況】

上流水位 T.P cm
 下流水位 T.P cm
 気 温
 天 候



操作モード	今 切 川		定水位 (Ⅱ) 00:10 TP+40	定水位 (Ⅱ) 12:20 TP+40	定水位 (Ⅱ) 23:00 TP+40
設定時刻			"	"	"
設定水位	旧 吉 野 川		"	"	"

管 理 日 報

令和 8年 8月 28日 金 曜 日

【設定水位】

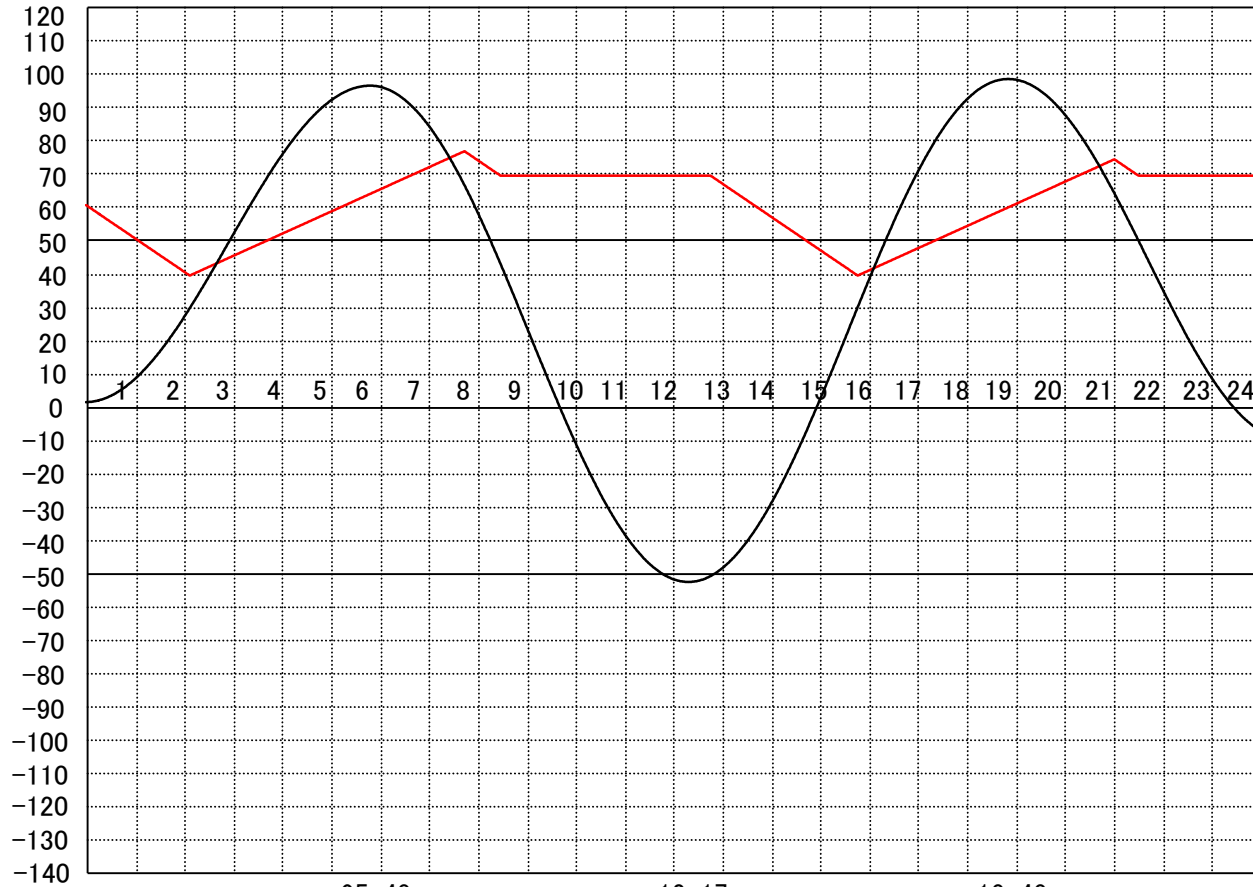
定水位 I T.P cm
 " II T.P cm
 最低水位 T.P cm

【指定門扉】

今切 号
 旧吉 号

【9時概況】

上流水位 T.P cm
 下流水位 T.P cm
 気 温
 天 候



05:48

12:17

18:48

操作モード	今 切 川			定水位 (Ⅱ)	定水位 (Ⅱ)
設定時刻				12:40 TP+40	23:50 TP+40
設定水位	旧吉野川			"	"

管 理 日 報

令和 8年 8月 29日 土曜日

【設定水位】

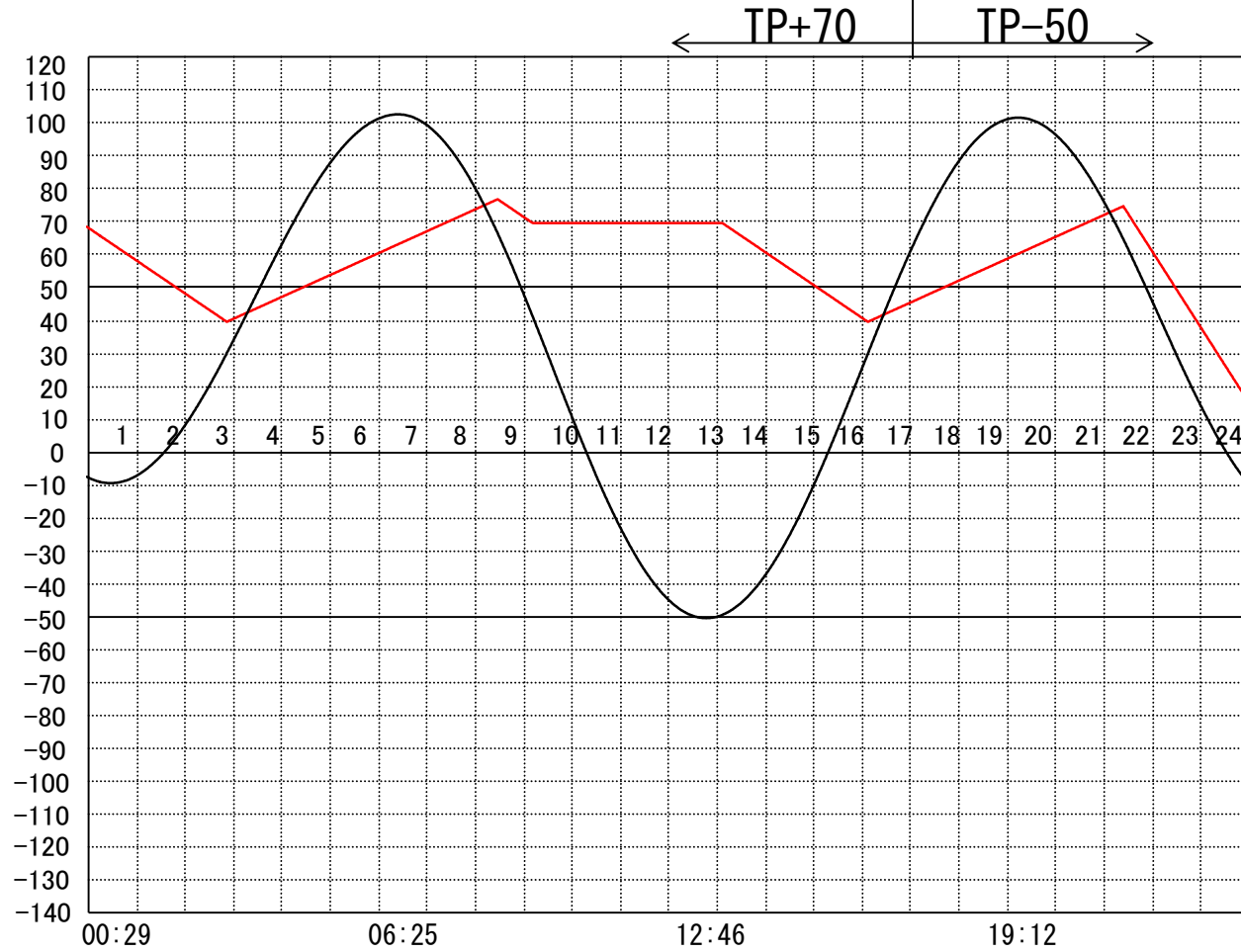
定水位 I T.P cm
 " II T.P cm
 最低水位 T.P cm

【指定門扉】

今切 号
 旧吉 号

【9時概況】

上流水位 T.P cm
 下流水位 T.P cm
 気 温
 天 候



操作モード	今 切 川			定水位 (Ⅱ)	干満
設定時刻				13:00 TP+40	19:50 5H
設定水位	旧吉野川			"	"

管 理 日 報

令和 8年 8月 30日 日 曜 日

【設定水位】

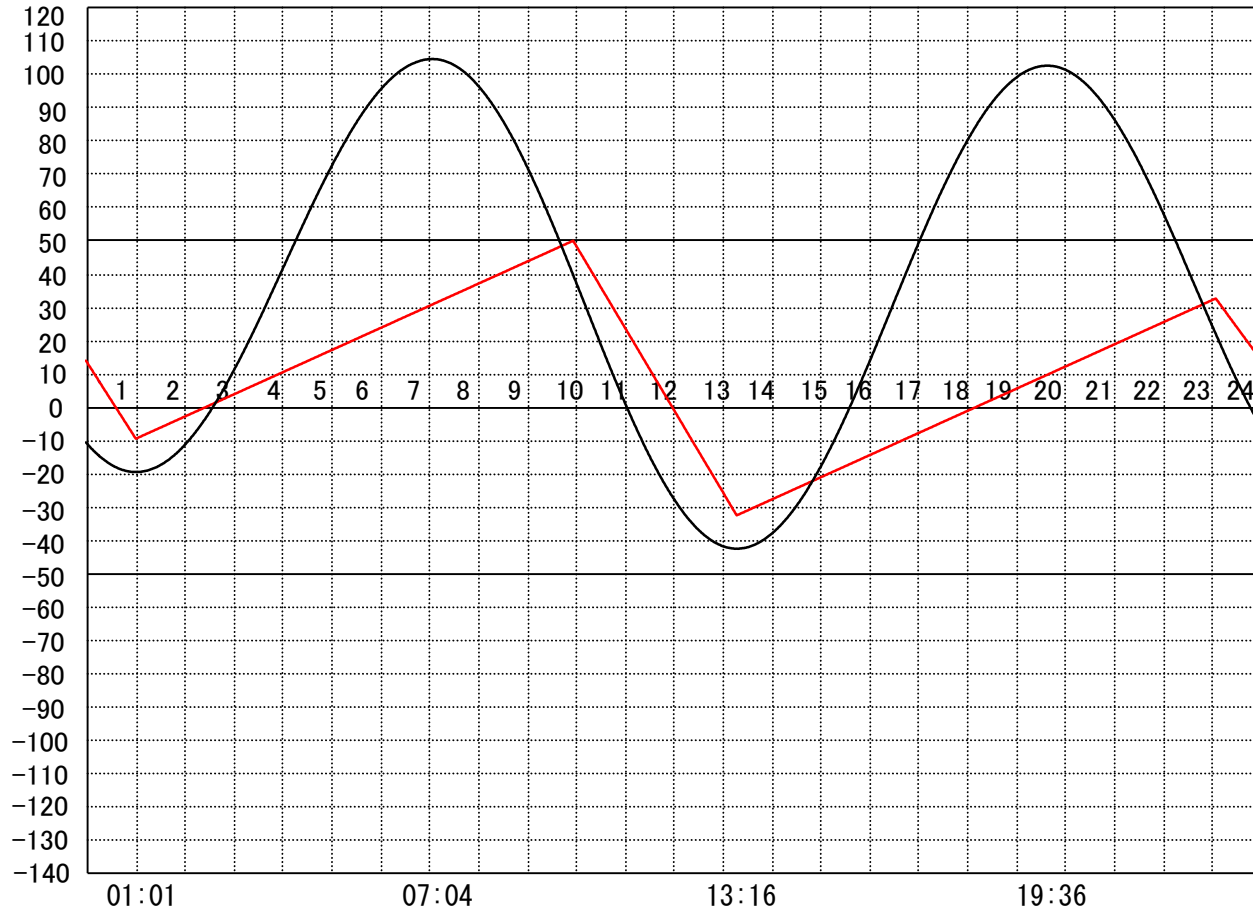
定水位 I T.P cm
 " II T.P cm
 最低水位 T.P cm

【指定門扉】

今切 号
 旧吉 号

【9時概況】

上流水位 T.P cm
 下流水位 T.P cm
 気 温
 天 候



操作モード	今 切 川			干満 08:00 5H		干満 20:20 5H
設定時刻				"		"
設定水位	旧吉野川					

管 理 日 報

令和 8年 8月 31日 月 曜 日

【設定水位】

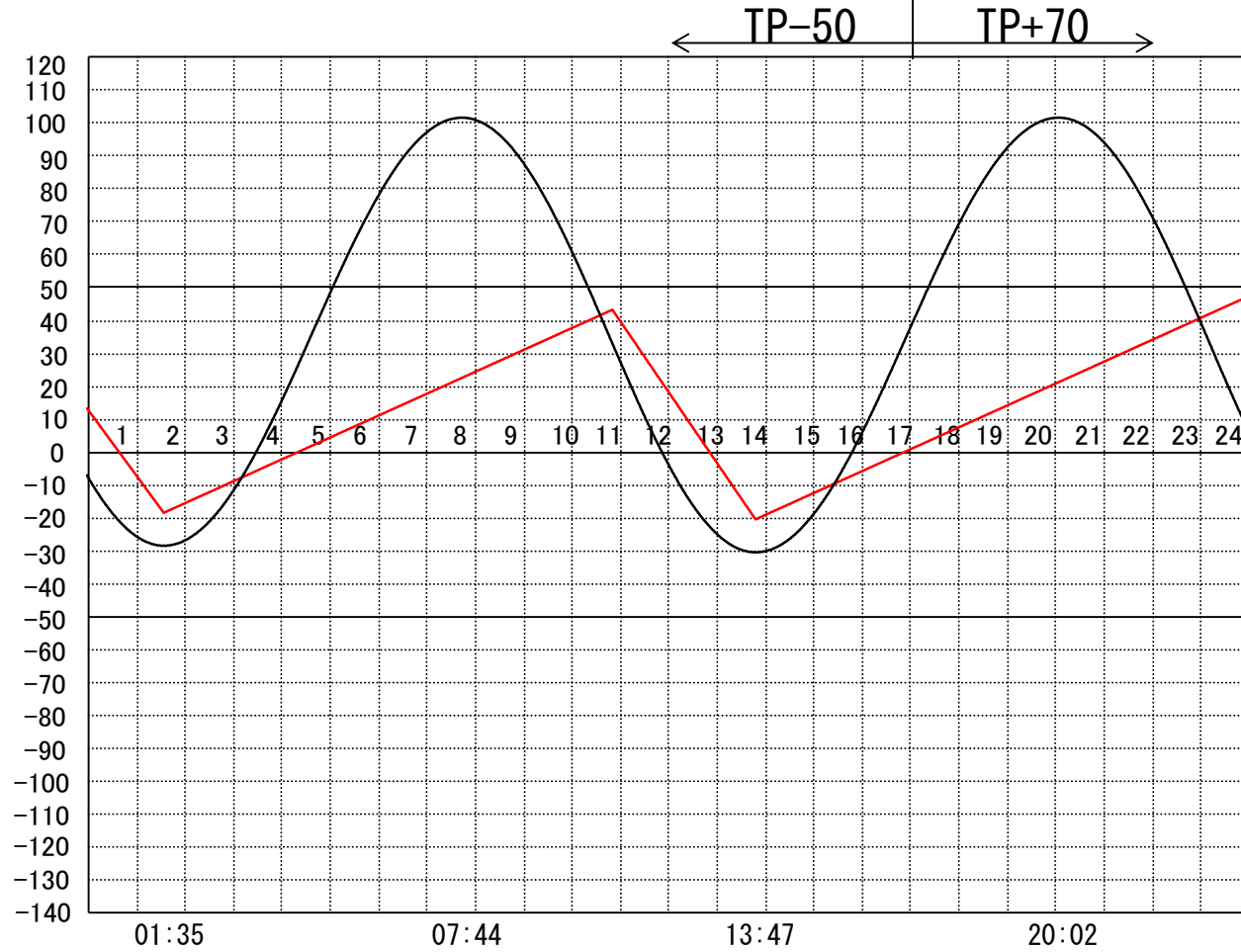
定水位 I T.P cm
 " II T.P cm
 最低水位 T.P cm

【指定門扉】

今切 号
 旧吉 号

【9時概況】

上流水位 T.P cm
 下流水位 T.P cm
 気 温
 天 候



操作モード	今 切 川			干満 08:30 5H	
設定時刻				"	
設定水位	旧吉野川				