

管 理 日 報

令和 3年 2月 1日 月 曜日

【設定水位】

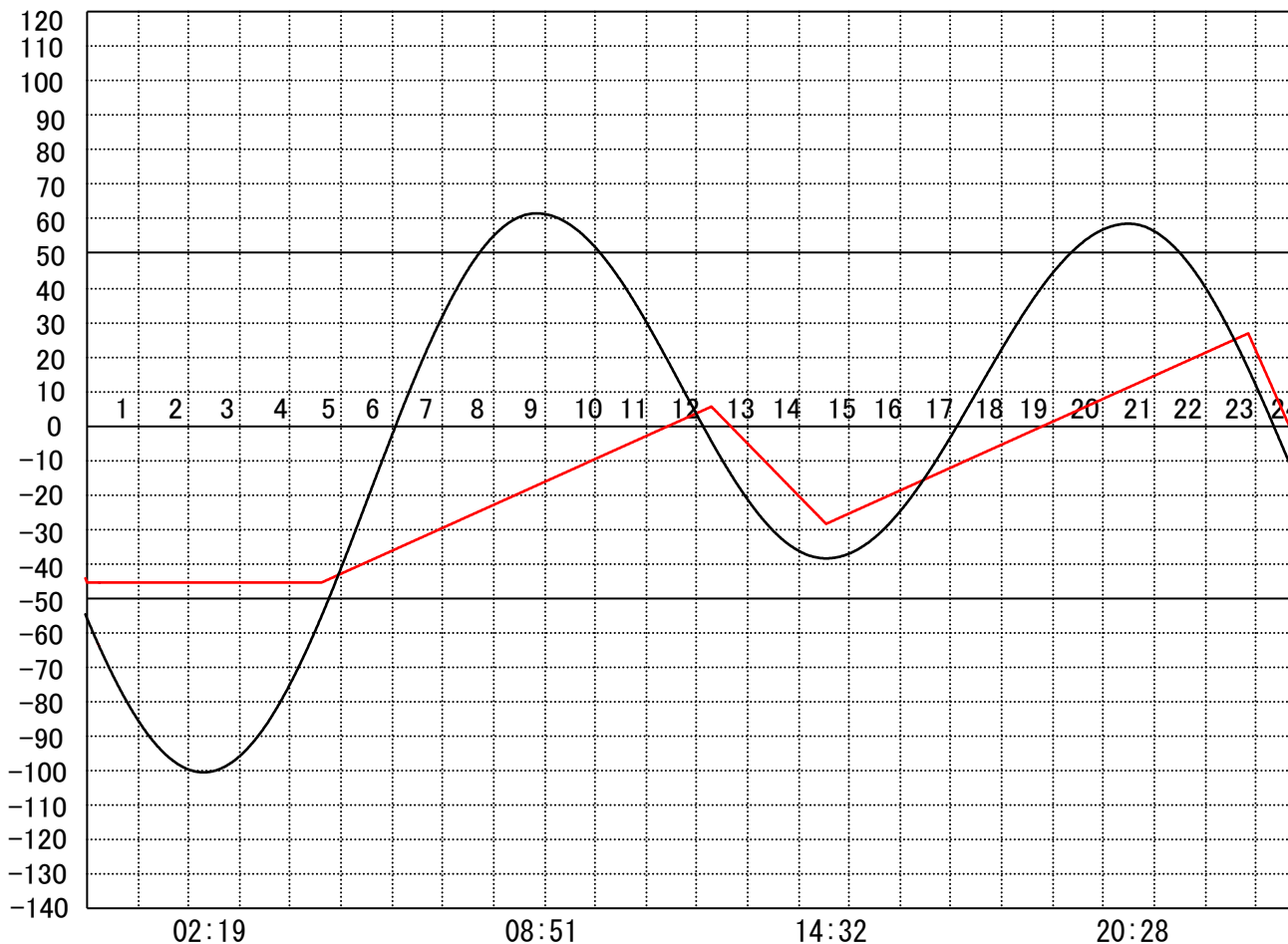
定水位 I T.P cm
 " II T.P cm
 最低水位 T.P cm

【指定門扉】

今切 号
 旧吉 号

【9時概況】

上流水位 T.P cm
 下流水位 T.P cm
 気 温
 天 候



操作モード
 設定時刻
 設定水位

今 切 川
 旧 吉 野 川

干 満
 10:20 4H
 "

干 満
 21:40 5H
 "

管 理 日 報

令和 3年 2月 2日 火 曜 日

【設定水位】

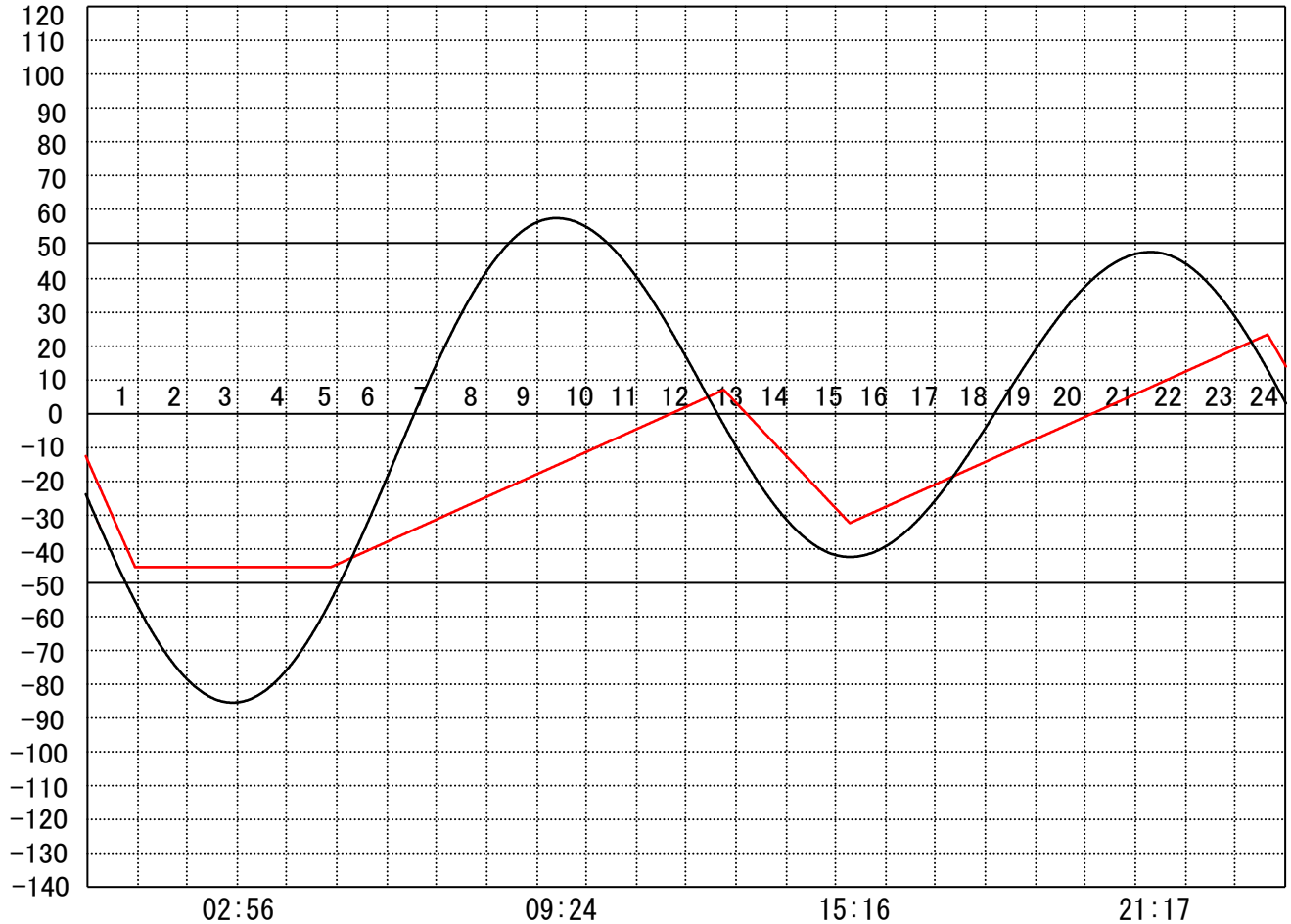
定水位 I T.P cm
 " II T.P cm
 最低水位 T.P cm

【指定門扉】

今切 号
 旧吉 号

【9時概況】

上流水位 T.P cm
 下流水位 T.P cm
 気 温
 天 候



操作モード	今切川			干満		干満
設定時刻				10:00 5H		22:20 5H
設定水位	旧吉野川			"		"

管 理 日 報

令和 3年 2月 3日 水 曜 日

【設定水位】

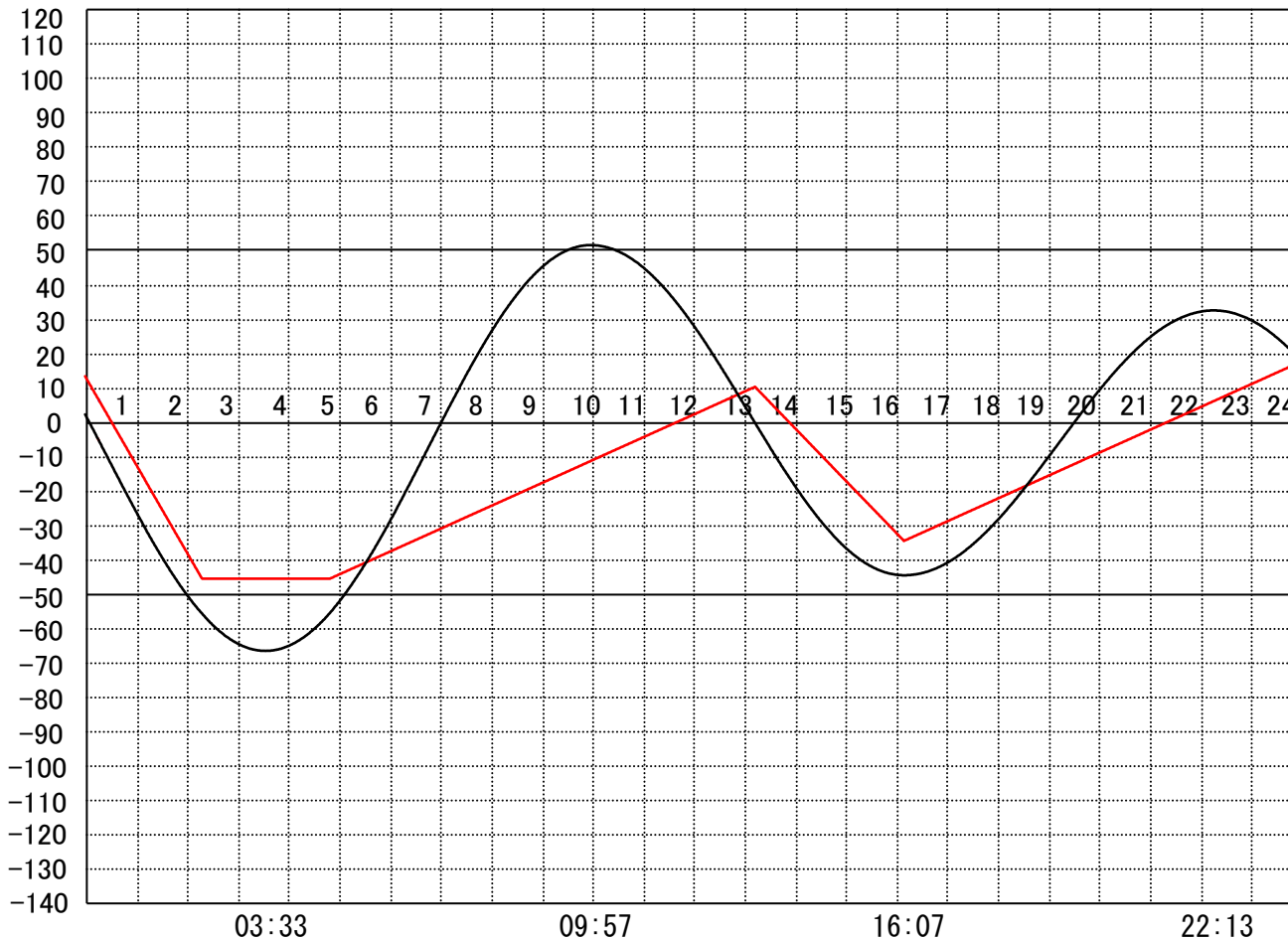
定水位 I T.P cm
 " II T.P cm
 最低水位 T.P cm

【指定門扉】

今切 号
 旧吉 号

【9時概況】

上流水位 T.P cm
 下流水位 T.P cm
 気 温
 天 候



操作モード
 設定時刻
 設定水位

今 切 川
 旧 吉 野 川

干満
 10:50 5H

干満
 23:00 5H

〃

〃

管 理 日 報

令和 3年 2月 4日 木 曜 日

【設定水位】

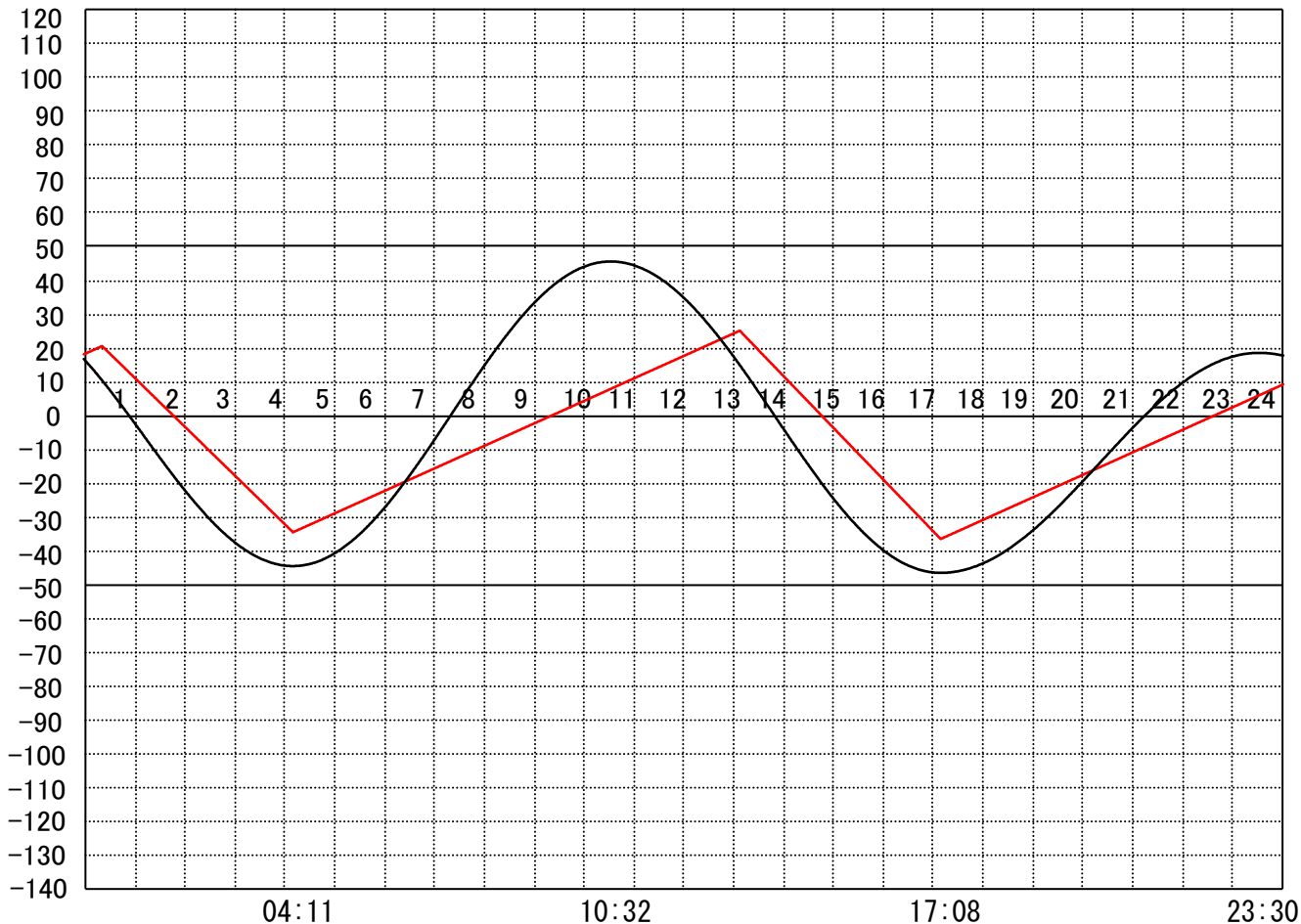
定水位 I T.P cm
 " II T.P cm
 最低水位 T.P cm

【指定門扉】

今切 号
 旧吉 号

【9時概況】

上流水位 T.P cm
 下流水位 T.P cm
 気 温
 天 候



操作モード	今切川
設定時刻	
設定水位	旧吉野川

干満
11:50 5H

''

管 理 日 報

令和 3年 2月 5日 金 曜 日

【設定水位】

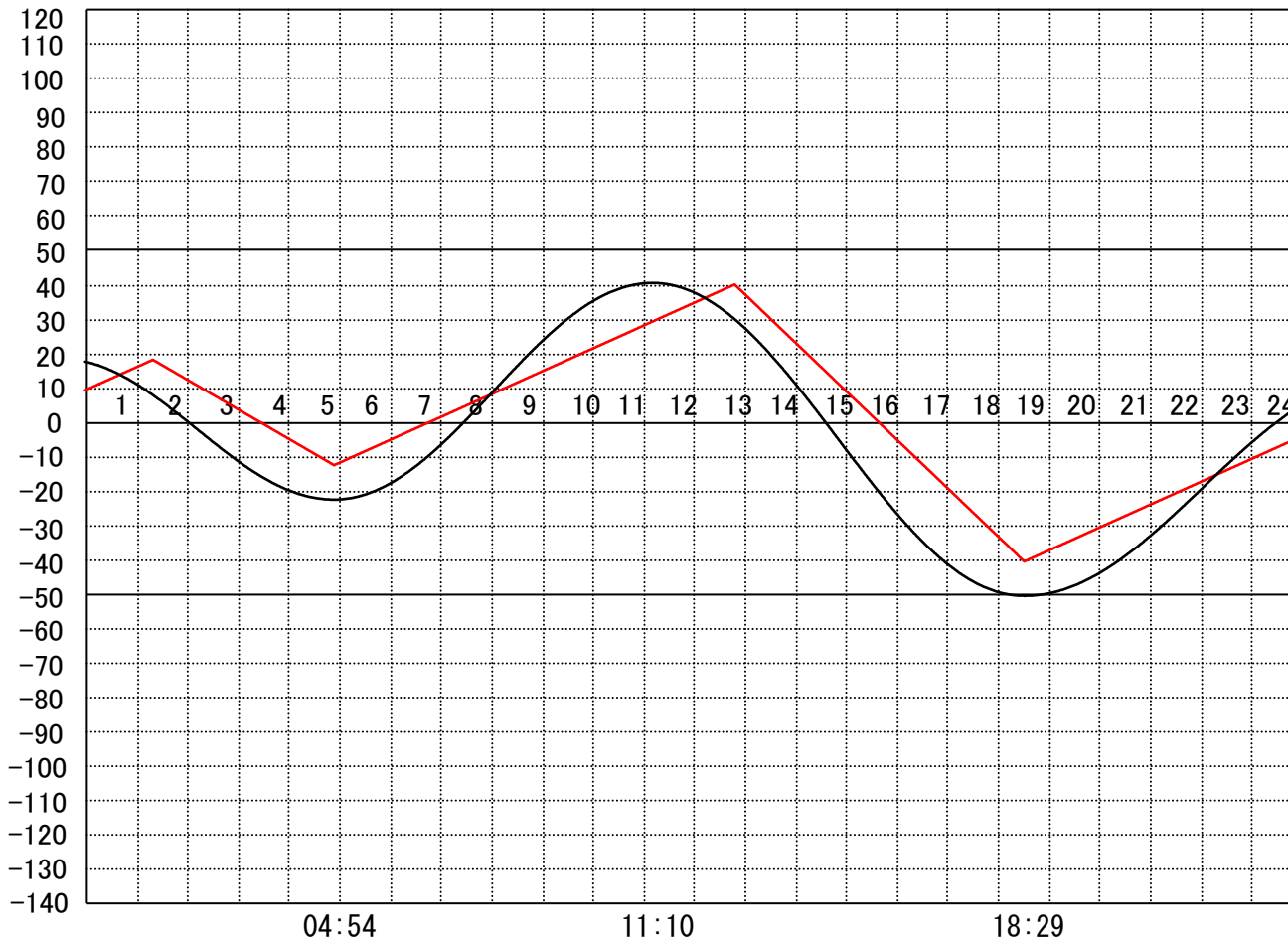
定水位 I T.P cm
 " II T.P cm
 最低水位 T.P cm

【指定門扉】

今切 号
 旧吉 号

【9時概況】

上流水位 T.P cm
 下流水位 T.P cm
 気 温
 天 候



操作モード	今 切 川
設定時刻	
設定水位	旧 吉 野 川

干満	干満
12:10 6H	
"	

管 理 日 報

令和 3年 2月 6日 土 曜 日

【設定水位】

定水位 I T.P cm
 " II T.P cm
 最低水位 T.P cm

【指定門扉】

今切 号
 旧吉 号

【9時概況】

上流水位 T.P cm
 下流水位 T.P cm
 気 温
 天 候



操作モード	今切川
設定時刻	
設定水位	旧吉野川

干満	12:50 7H
"	"

管 理 日 報

令和 3年 2月 7日 日 曜 日

【設定水位】

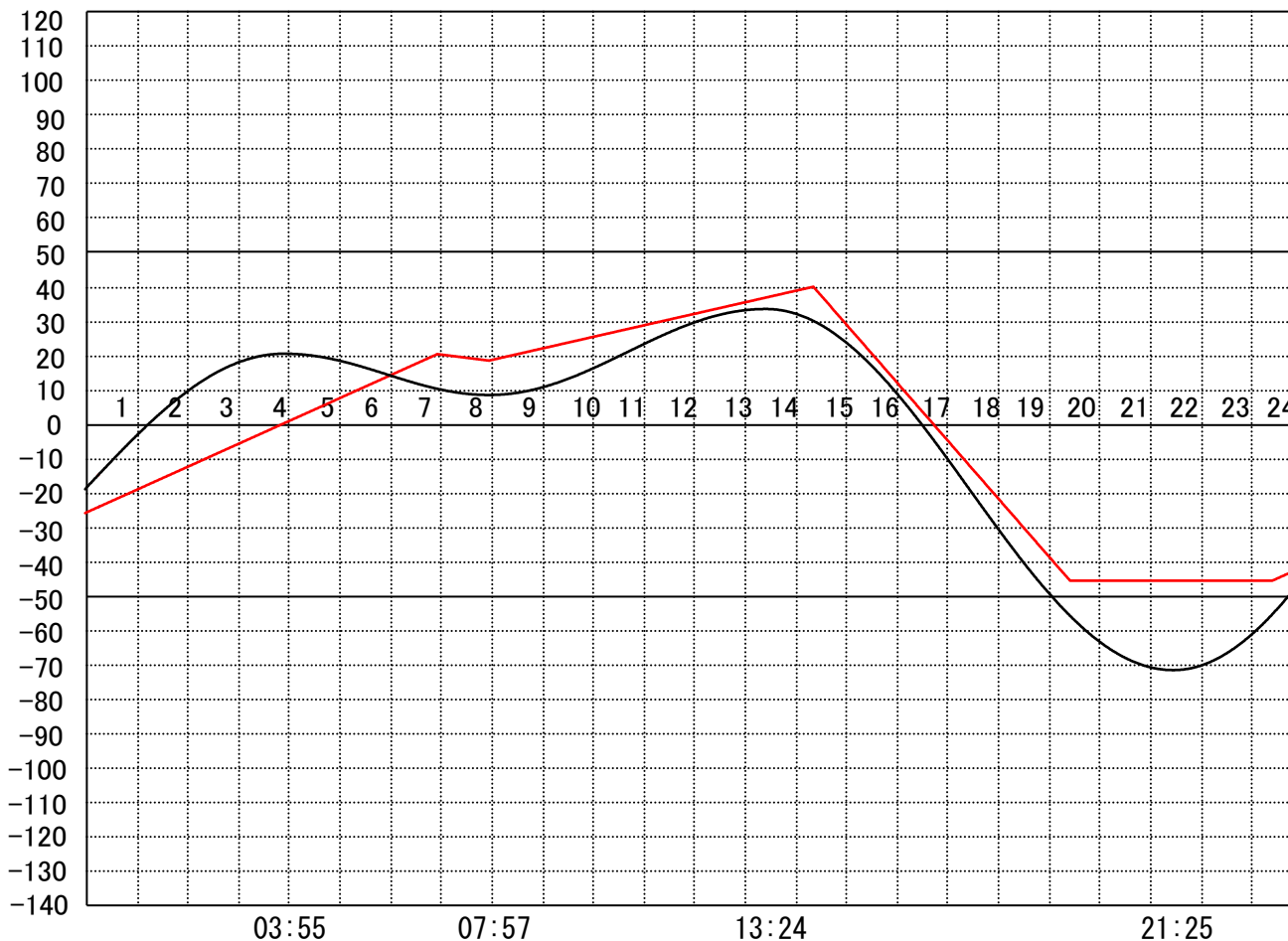
定水位 I T.P cm
 " II T.P cm
 最低水位 T.P cm

【指定門扉】

今切 号
 旧吉 号

【9時概況】

上流水位 T.P cm
 下流水位 T.P cm
 気 温
 天 候



操作モード	今 切 川
設定時刻	
設定水位	旧 吉 野 川

干満	干満
時刻	14:10 7H
水位	"

管 理 日 報

令和 3年 2月 8日 月 曜日

【設定水位】

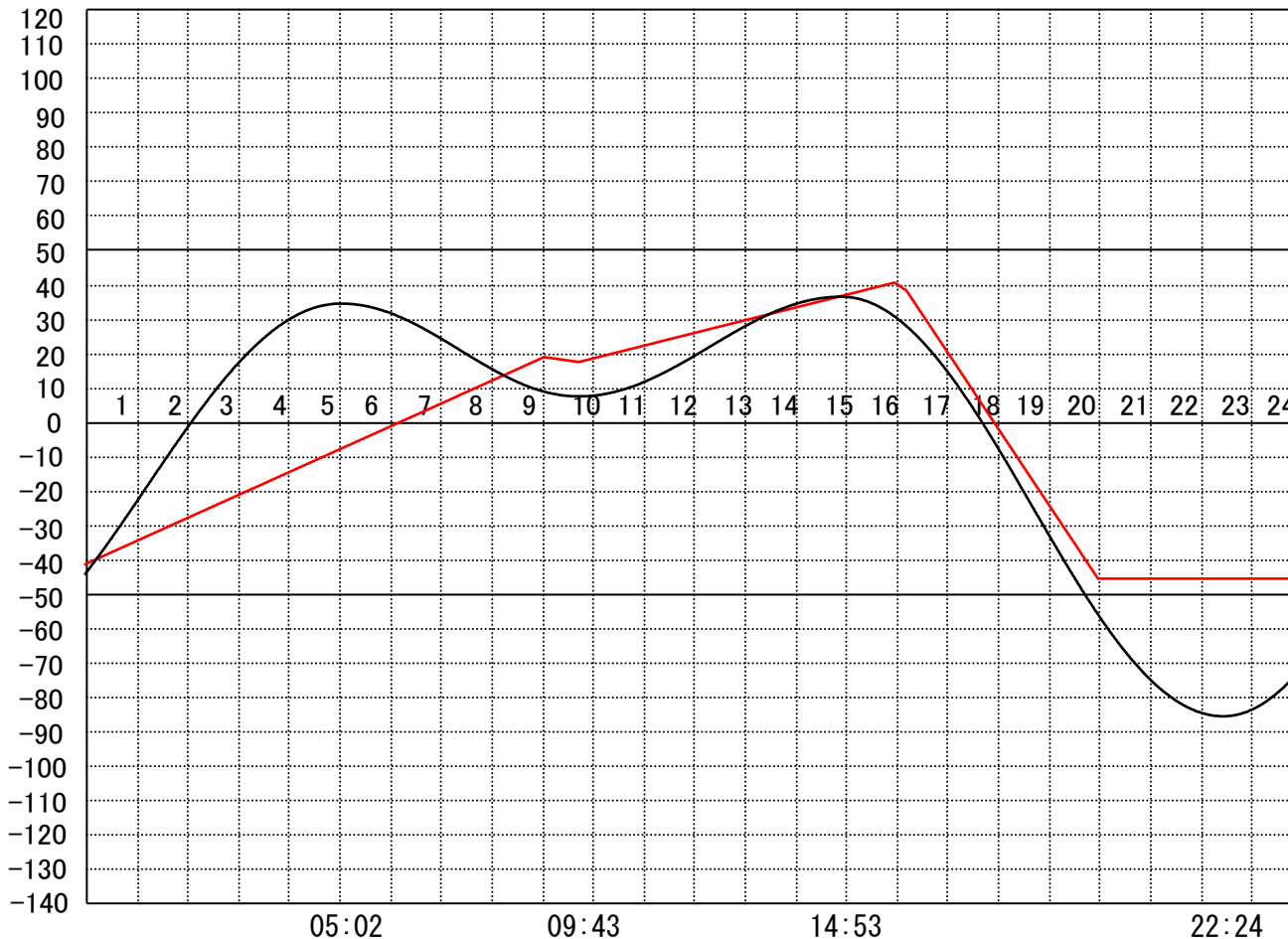
定水位 I T.P cm
 " II T.P cm
 最低水位 T.P cm

【指定門扉】

今切 号
 旧吉 号

【9時概況】

上流水位 T.P cm
 下流水位 T.P cm
 気 温
 天 候



操作モード	今切川
設定時刻	
設定水位	旧吉野川

干満	16:10 6H
"	

管 理 日 報

令和 3年 2月 9日 火 曜 日

【設定水位】

定水位 I T.P cm
 " II T.P cm
 最低水位 T.P cm

【指定門扉】

今切 号
 旧吉 号

【9時概況】

上流水位 T.P cm
 下流水位 T.P cm
 気 温
 天 候



操作モード	今 切 川
設定時刻	
設定水位	旧 吉 野 川

干満	干満
17:00 6H	
"	

管 理 日 報

令和 3年 2月 10日 水 曜 日

【設定水位】

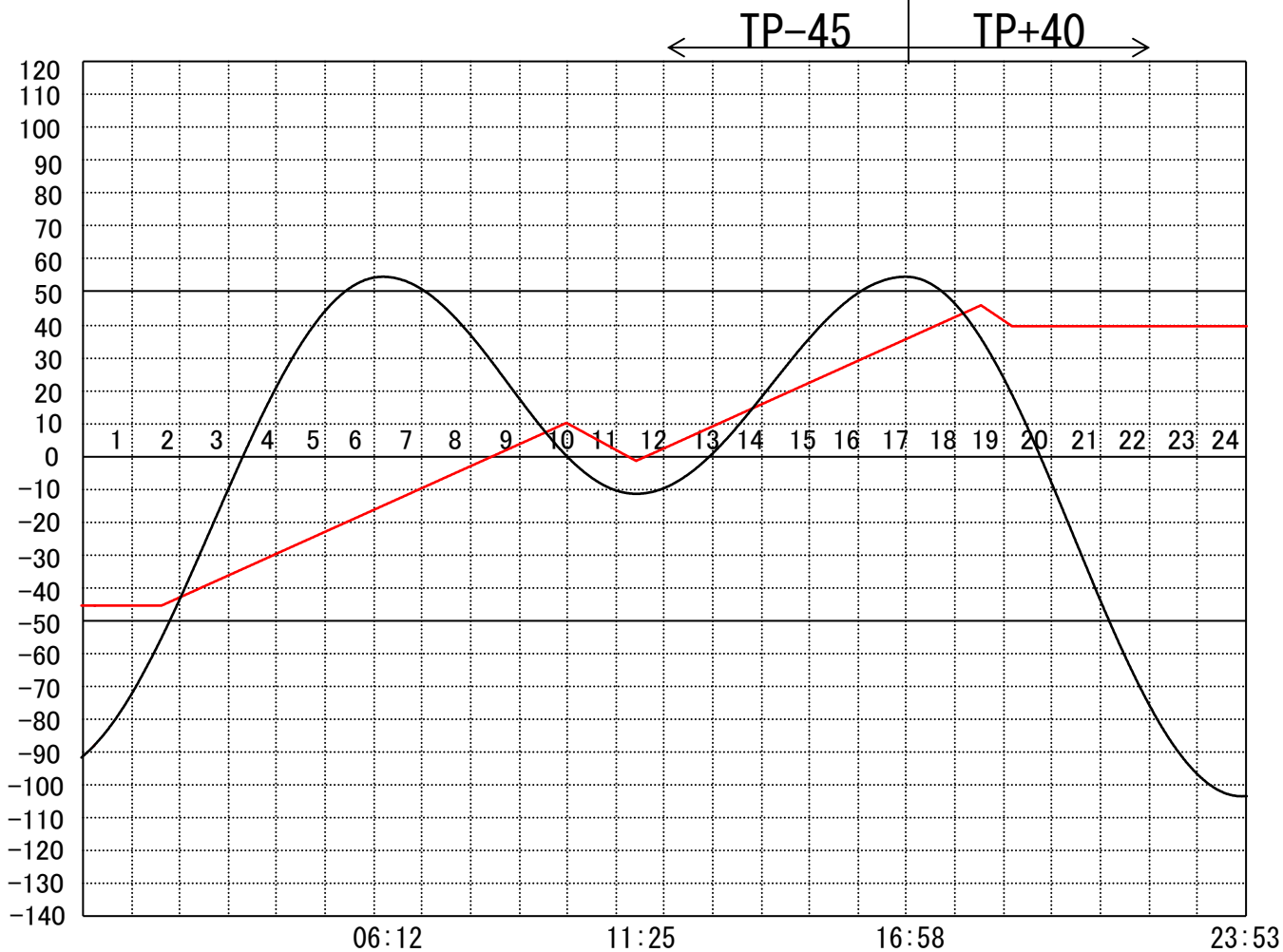
定水位 I T.P cm
 " II T.P cm
 最低水位 T.P cm

【指定門扉】

今切 号
 旧吉 号

【9時概況】

上流水位 T.P cm
 下流水位 T.P cm
 気 温
 天 候



操作モード 今 切 川
 設定時刻
 設定水位 旧 吉 野 川

管 理 日 報

令和 3年 2月 11日 木曜日

【設定水位】

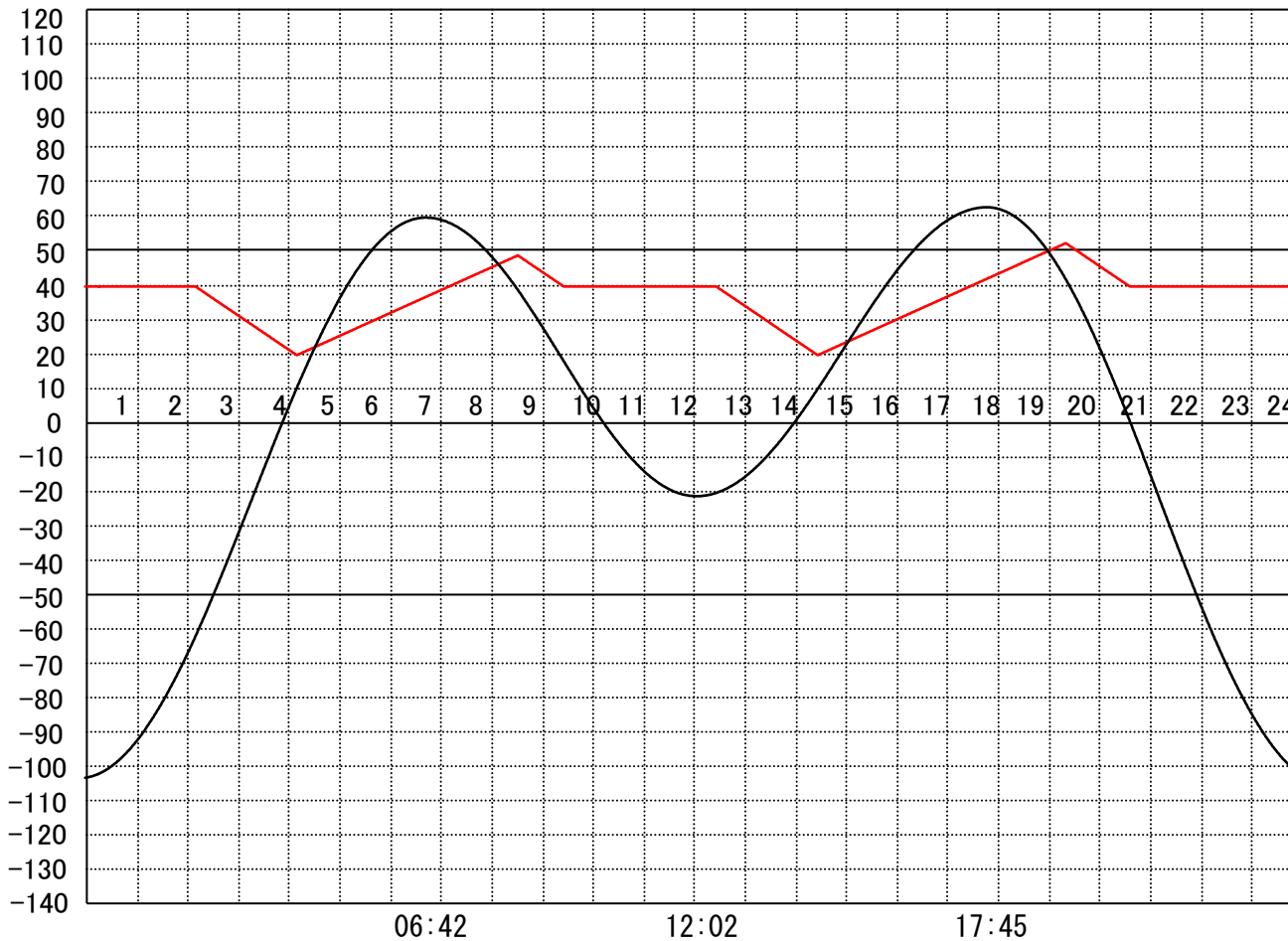
定水位 I T.P cm
 " II T.P cm
 最低水位 T.P cm

【指定門扉】

今切 号
 旧吉 号

【9時概況】

上流水位 T.P cm
 下流水位 T.P cm
 気 温
 天 候



操作モード 今切川
 設定時刻
 設定水位 旧吉野川

定水位 (Ⅱ)	定水位 (Ⅱ)
02:10 TP+20	12:20 TP+20
"	"

管 理 日 報

令和 3年 2月 12日 金 曜 日

【設定水位】

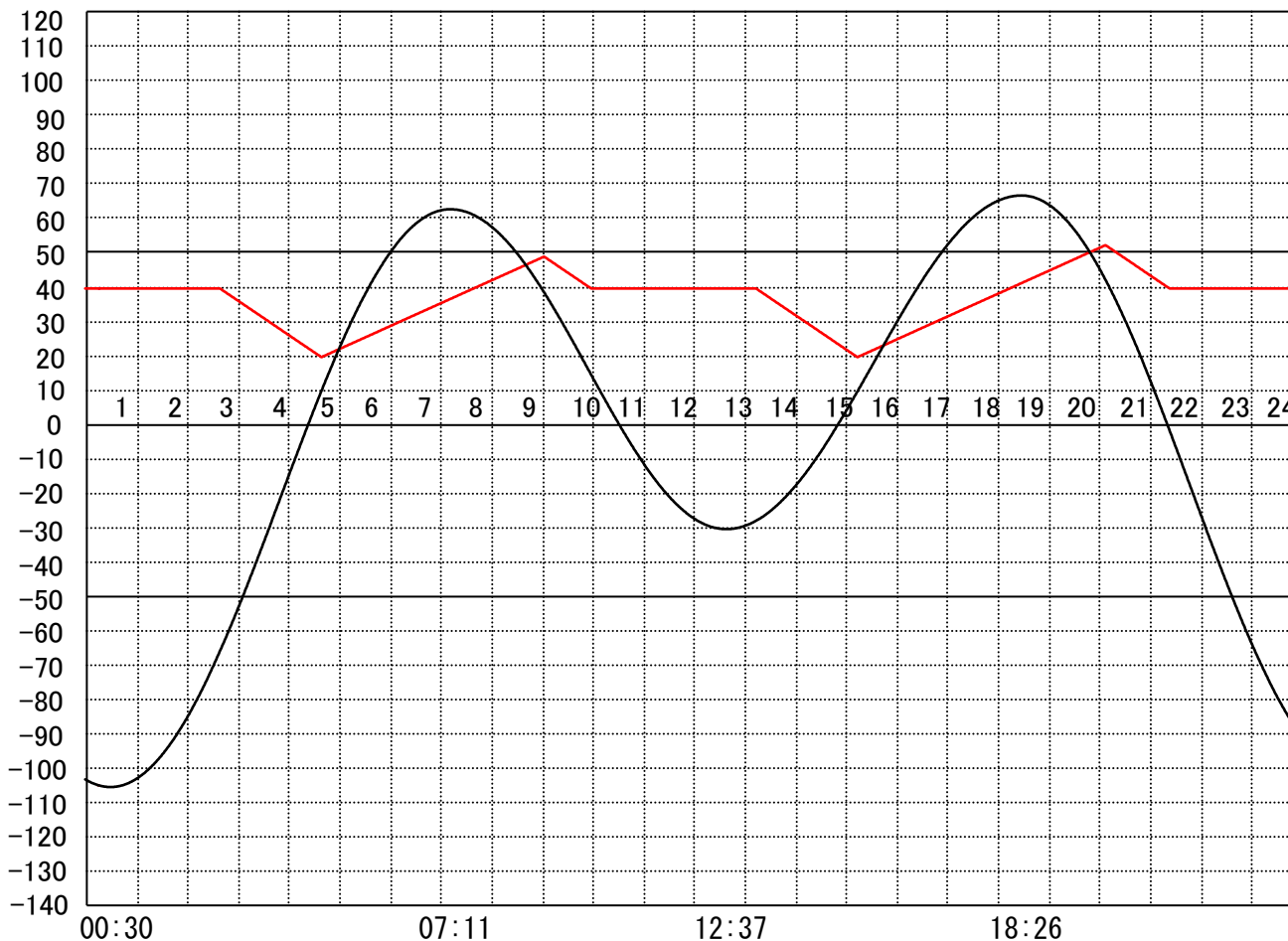
定水位 I T.P cm
 " II T.P cm
 最低水位 T.P cm

【指定門扉】

今切 号
 旧吉 号

【9時概況】

上流水位 T.P cm
 下流水位 T.P cm
 気 温
 天 候



操作モード	今切川
設定時刻	
設定水位	旧吉野川

定水位 (Ⅱ)	定水位 (Ⅱ)
02:30 TP+20	13:10 TP+20
"	"

管 理 日 報

令和 3年 2月 13日 土曜日

【設定水位】

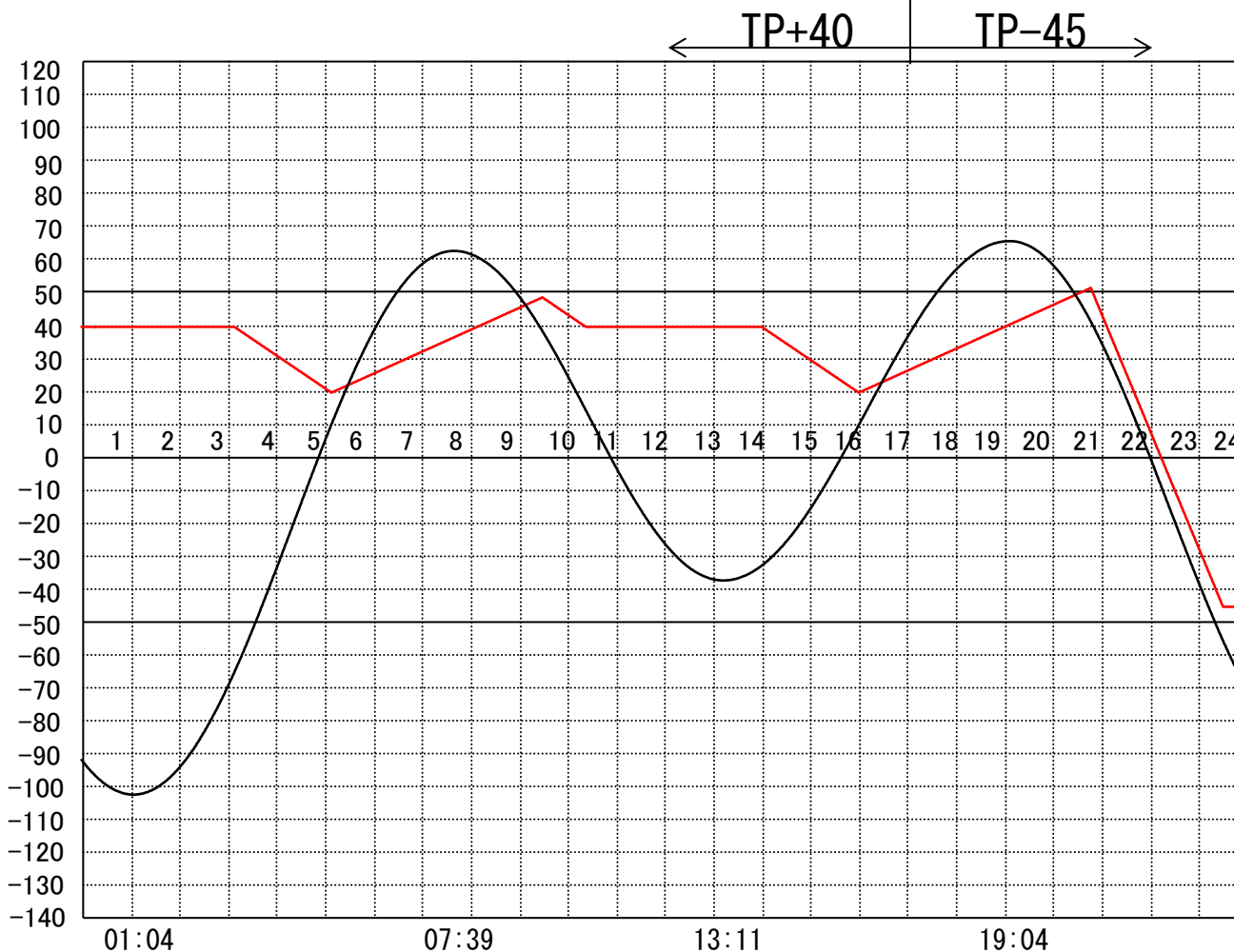
定水位 I T.P cm
 " II T.P cm
 最低水位 T.P cm

【指定門扉】

今切 号
 旧吉 号

【9時概況】

上流水位 T.P cm
 下流水位 T.P cm
 気 温
 天 候



操作モード	今切川		定水位 (Ⅱ)	13:50 TP+20	干満	20:20 5H
設定時刻		03:00	TP+20			
設定水位	旧吉野川		"	"		"

管 理 日 報

令和 3年 2月 14日 日曜日

【設定水位】

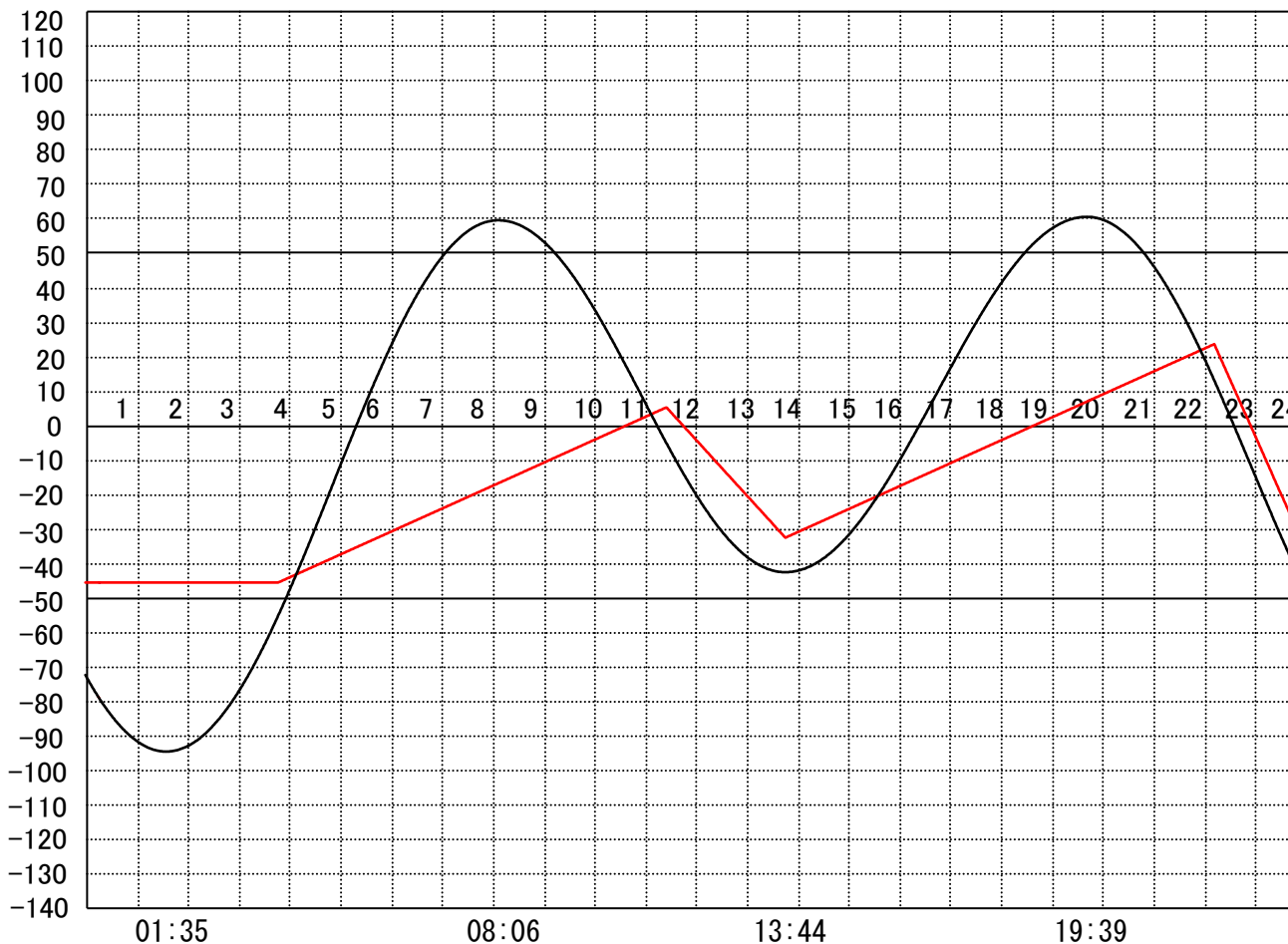
定水位 I T.P cm
 " II T.P cm
 最低水位 T.P cm

【指定門扉】

今切 号
 旧吉 号

【9時概況】

上流水位 T.P cm
 下流水位 T.P cm
 気 温
 天 候



操作モード	今切川
設定時刻	
設定水位	旧吉野川

干満	干満
09:30 4H	20:50 5H

干満	干満
09:30 4H	20:50 5H

干満	干満
09:30 4H	20:50 5H

管 理 日 報

令和 3年 2月 15日 月 曜日

【設定水位】

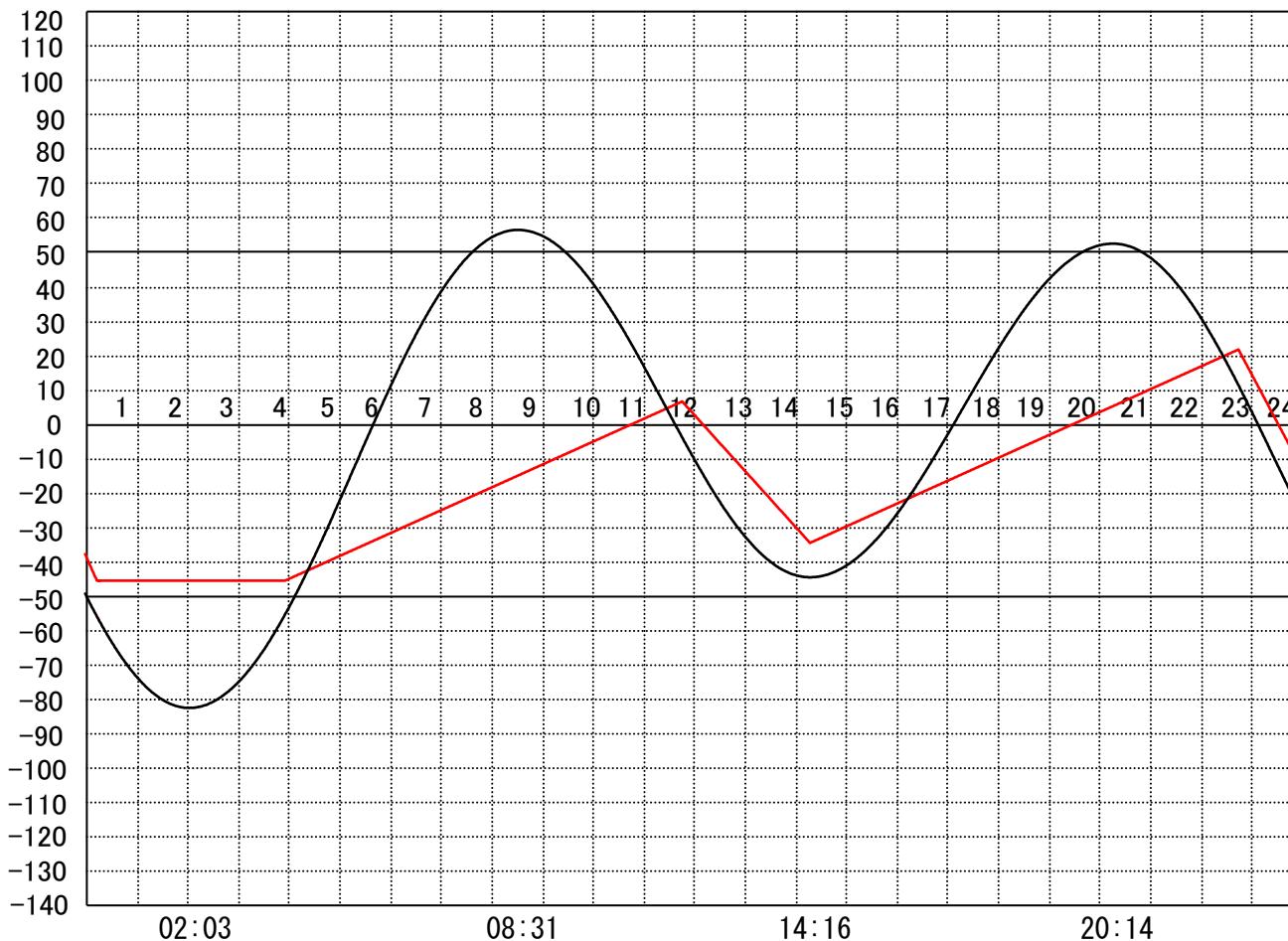
定水位 I T.P cm
 " II T.P cm
 最低水位 T.P cm

【指定門扉】

今切 号
 旧吉 号

【9時概況】

上流水位 T.P cm
 下流水位 T.P cm
 気 温
 天 候



操作モード
 設定時刻
 設定水位

今 切 川
 旧 吉 野 川

干満
 10:00 4H

干満
 21:10 5H

''

''

管 理 日 報

令和 3年 2月 16日 火 曜 日

【設定水位】

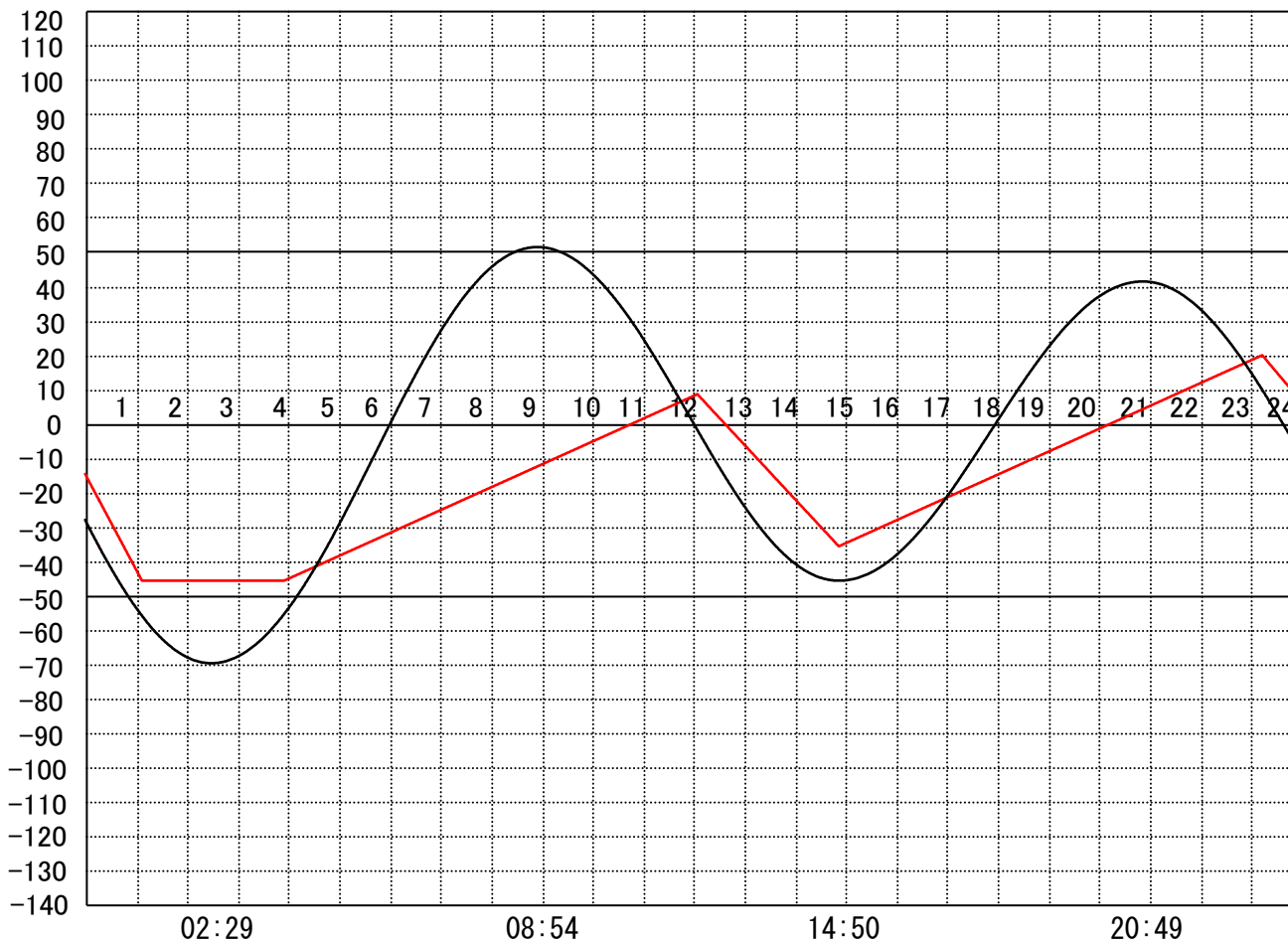
定水位 I T.P cm
 " II T.P cm
 最低水位 T.P cm

【指定門扉】

今切 号
 旧吉 号

【9時概況】

上流水位 T.P cm
 下流水位 T.P cm
 気 温
 天 候



操作モード
 設定時刻
 設定水位

今 切 川
 旧 吉 野 川

干満
 09:30 5H

干 満
 21:40 5H

''

''

管 理 日 報

令和 3年 2月 17日 水曜日

【設定水位】

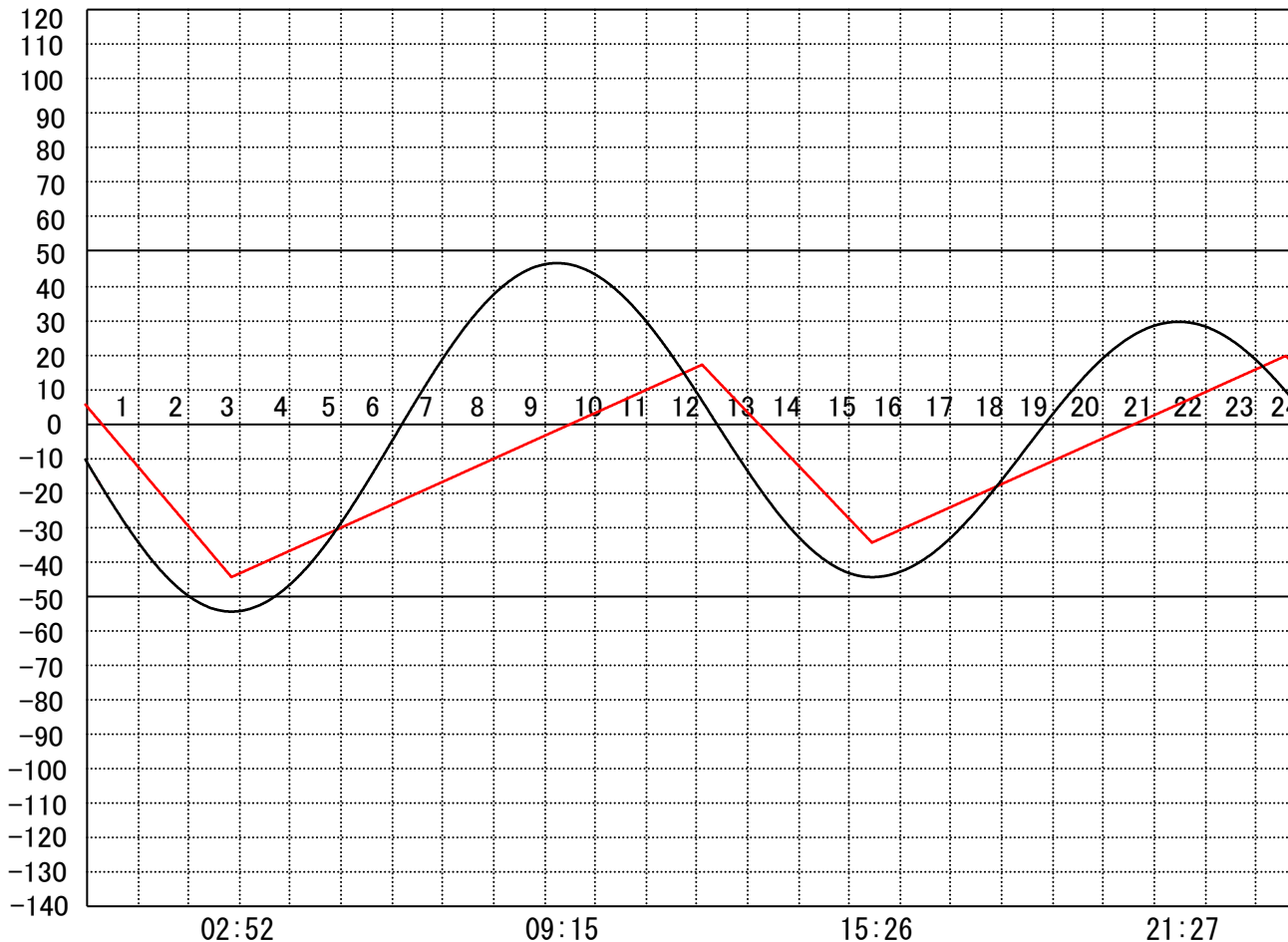
定水位 I T.P cm
 " II T.P cm
 最低水位 T.P cm

【指定門扉】

今切 号
 旧吉 号

【9時概況】

上流水位 T.P cm
 下流水位 T.P cm
 気 温
 天 候



操作モード
 設定時刻
 設定水位

今 切 川
 旧 吉 野 川

干満
 10:10 5H

干満
 22:00 5H

''

''

管 理 日 報

令和 3年 2月 18日 木曜日

【設定水位】

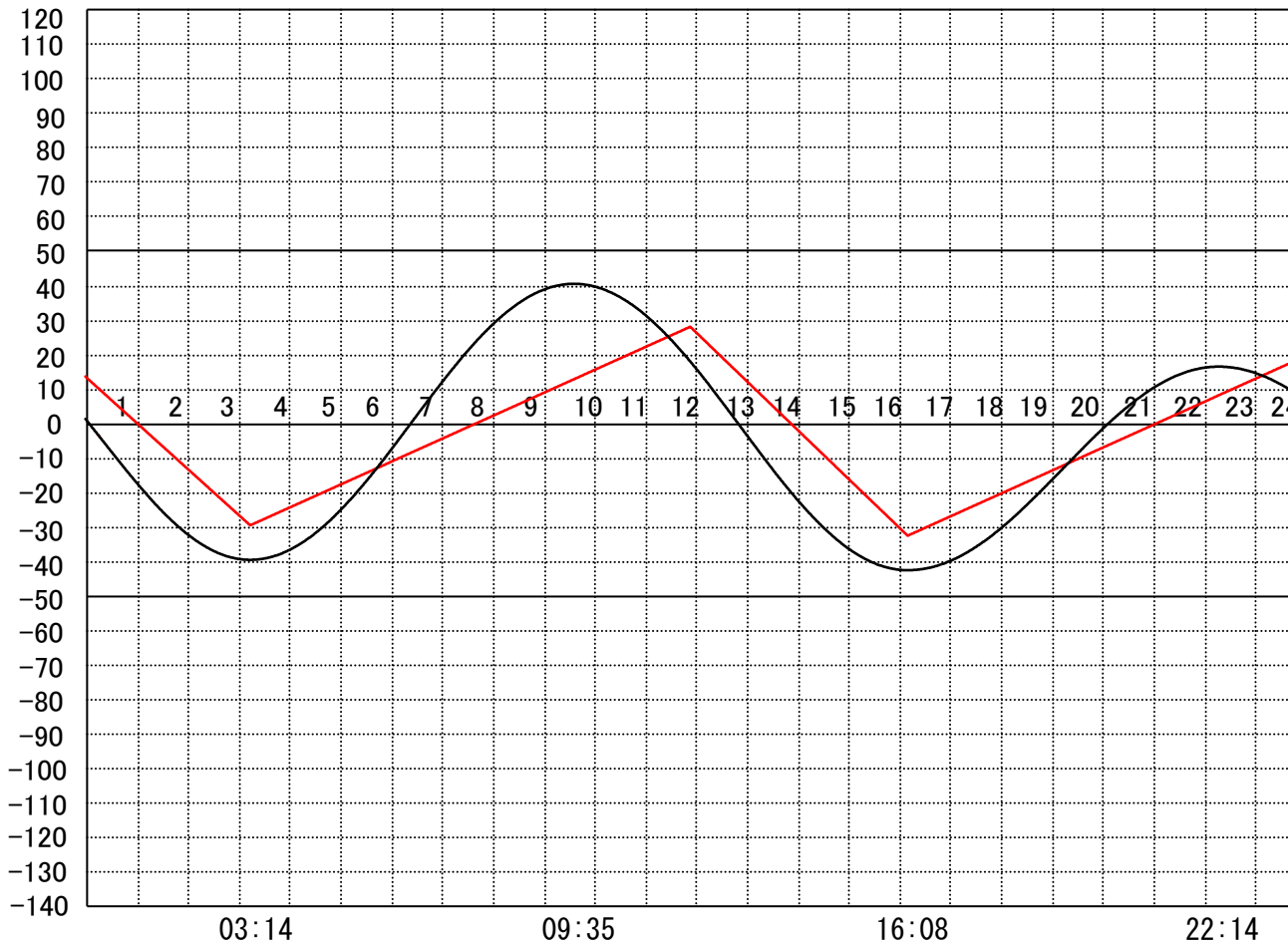
定水位 I T.P cm
 " II T.P cm
 最低水位 T.P cm

【指定門扉】

今切 号
 旧吉 号

【9時概況】

上流水位 T.P cm
 下流水位 T.P cm
 気 温
 天 候



操作モード	今切川
設定時刻	
設定水位	旧吉野川

干満	干満
10:50 5H	

〃

管 理 日 報

令和 3年 2月 19日 金 曜 日

【設定水位】

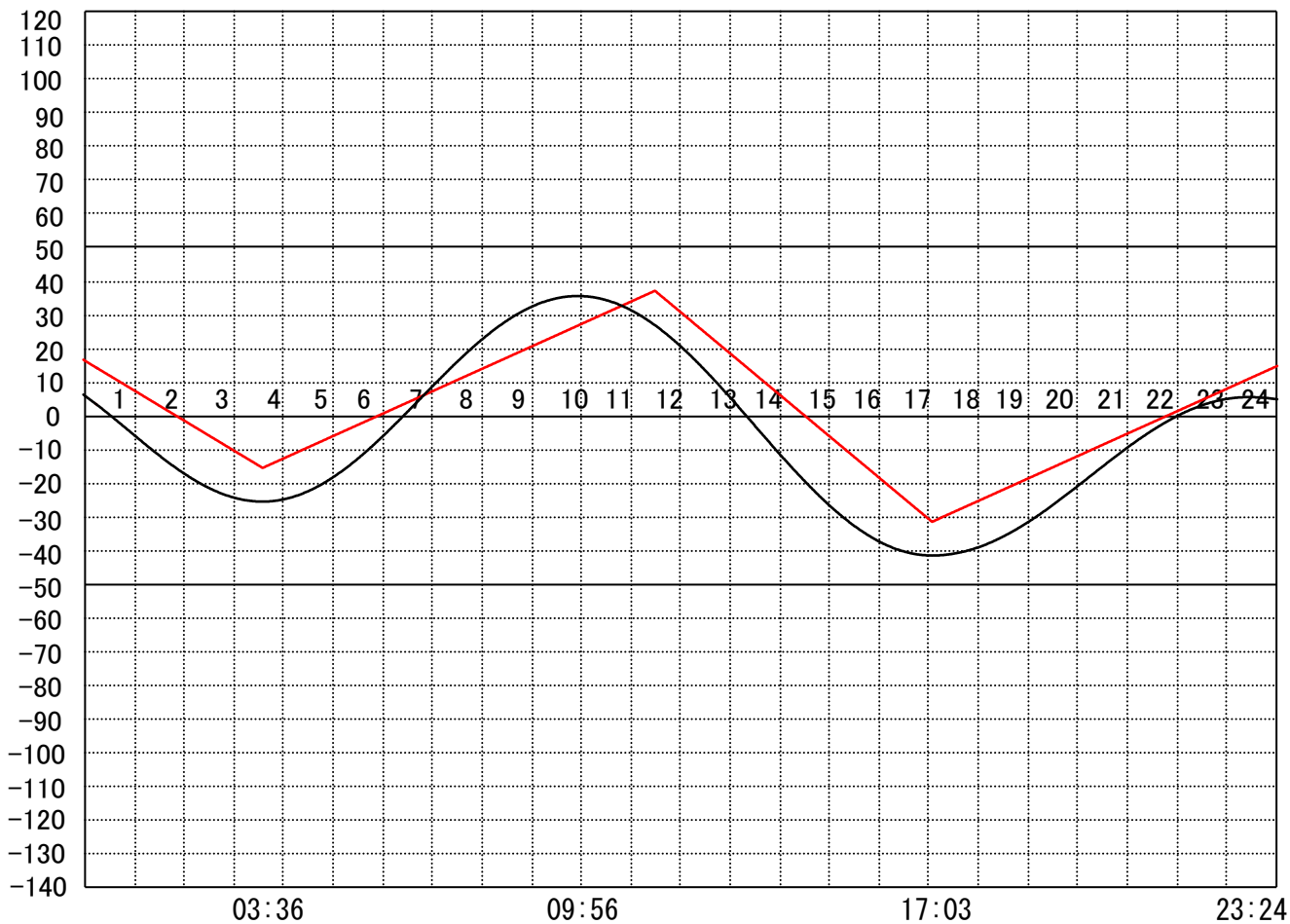
定水位 I T.P cm
 " II T.P cm
 最低水位 T.P cm

【指定門扉】

今切 号
 旧吉 号

【9時概況】

上流水位 T.P cm
 下流水位 T.P cm
 気 温
 天 候



操作モード	今 切 川
設定時刻	
設定水位	旧 吉 野 川

干満	干満
10:50 6H	
"	

管 理 日 報

令和 3年 2月 20日 土曜日

【設定水位】

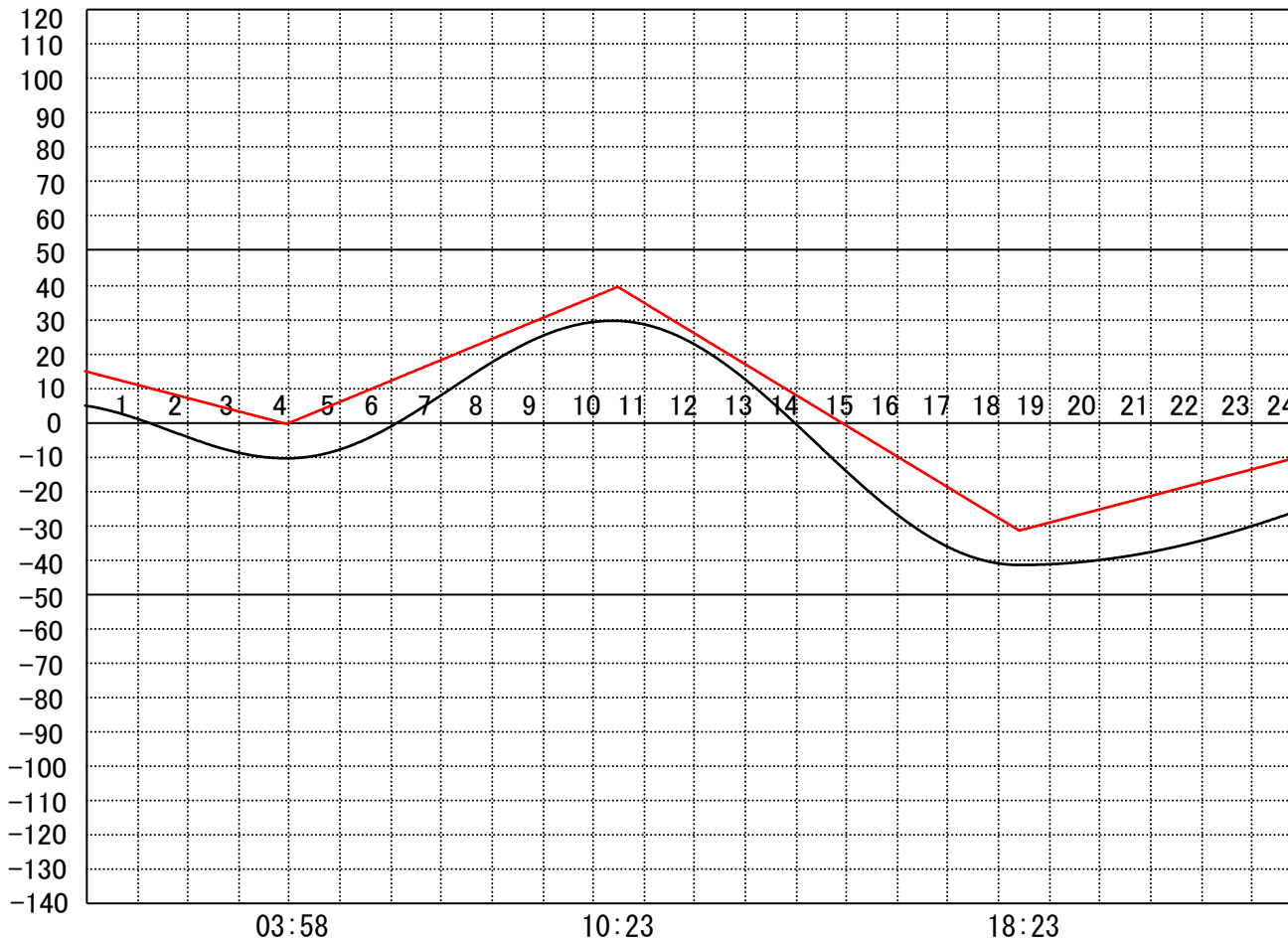
定水位 I T.P cm
 " II T.P cm
 最低水位 T.P cm

【指定門扉】

今切 号
 旧吉 号

【9時概況】

上流水位 T.P cm
 下流水位 T.P cm
 気 温
 天 候



操作モード	今切川
設定時刻	
設定水位	旧吉野川

管 理 日 報

令和 3年 2月 21日 日曜日

【設定水位】

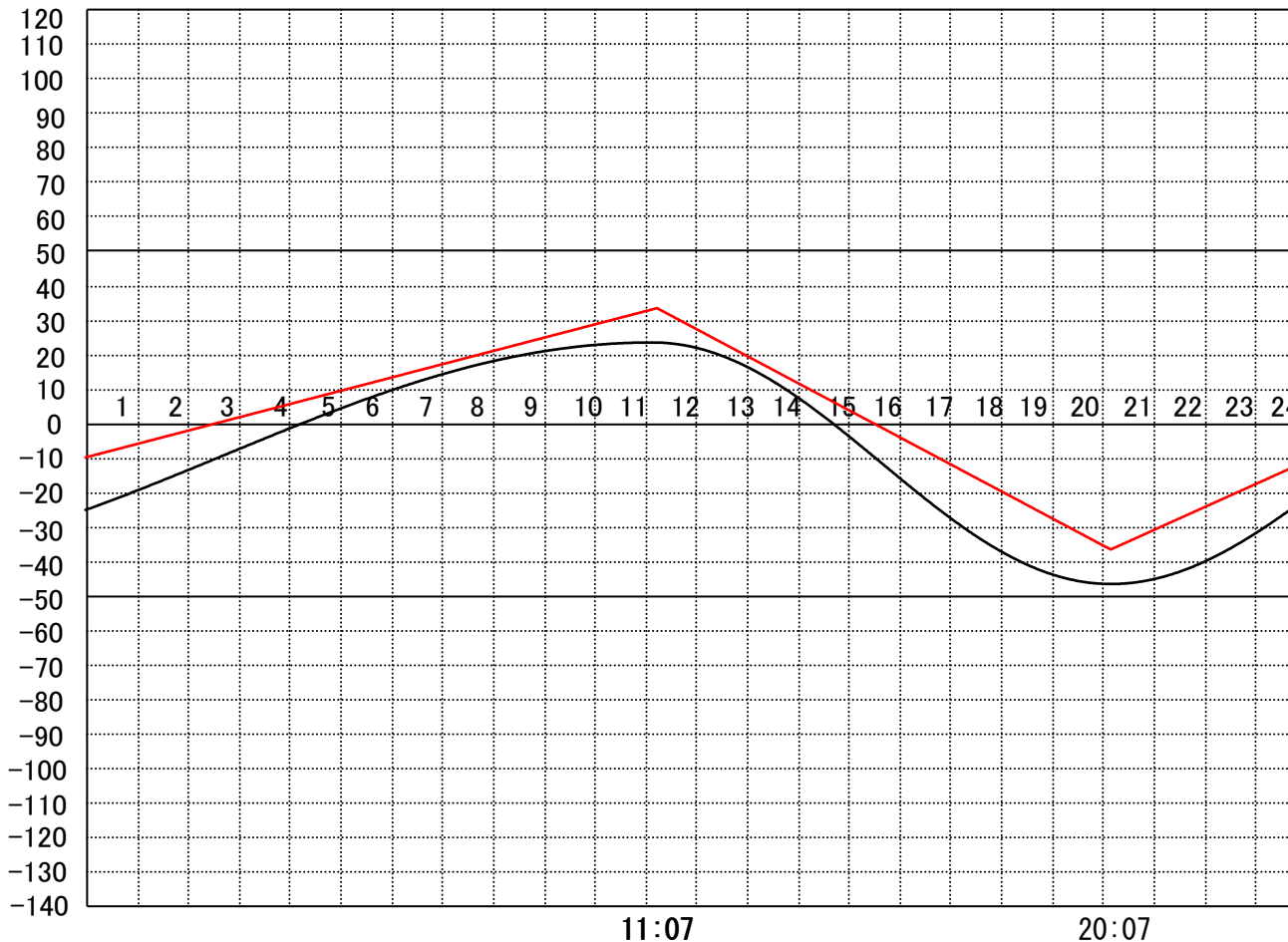
定水位 I T.P cm
 " II T.P cm
 最低水位 T.P cm

【指定門扉】

今切 号
 旧吉 号

【9時概況】

上流水位 T.P cm
 下流水位 T.P cm
 気 温
 天 候



操作モード	今切川
設定時刻	
設定水位	旧吉野川

管 理 日 報

令和 3年 2月 22日 月 曜日

【設定水位】

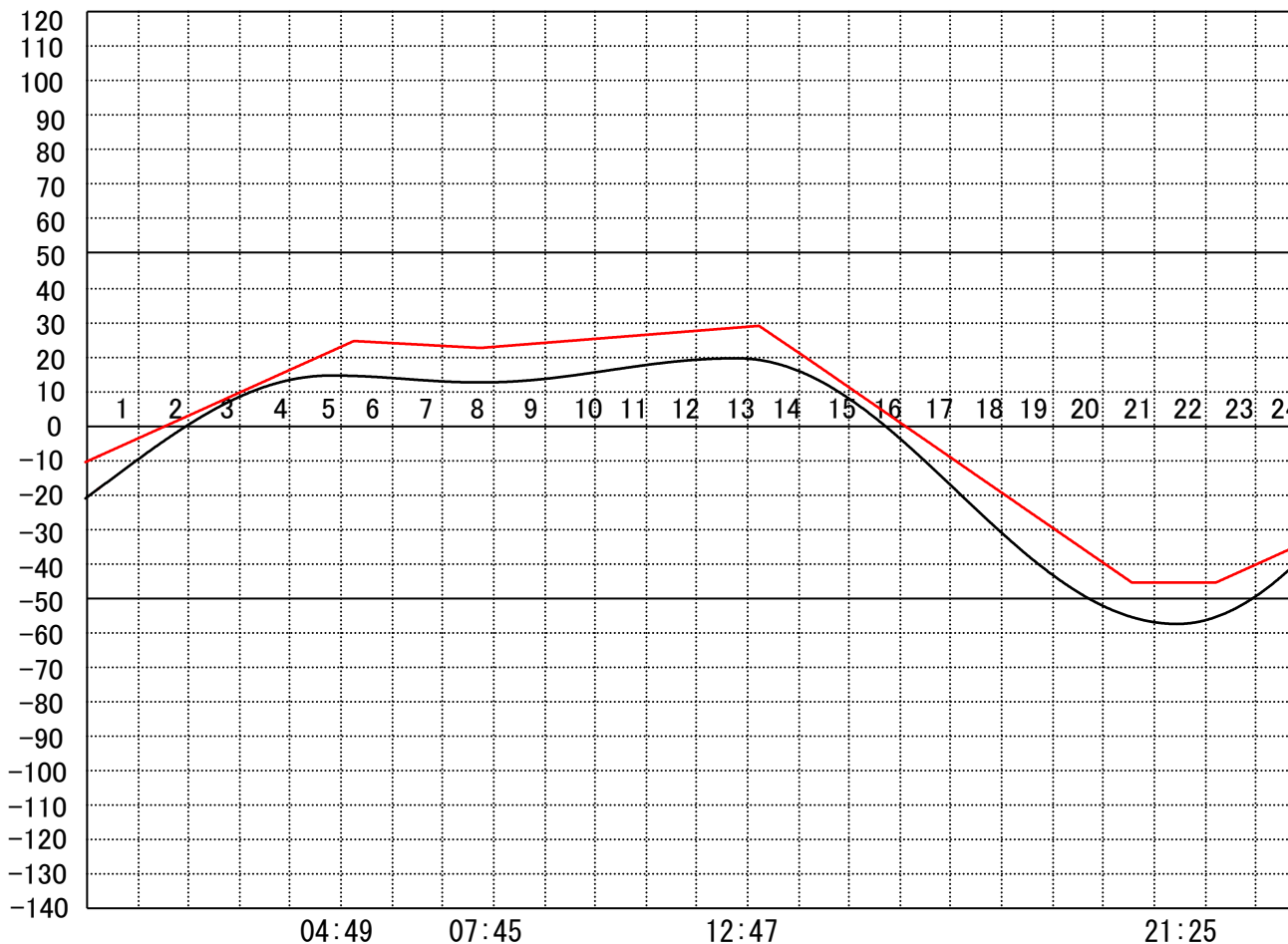
定水位 I T.P cm
 " II T.P cm
 最低水位 T.P cm

【指定門扉】

今切 号
 旧吉 号

【9時概況】

上流水位 T.P cm
 下流水位 T.P cm
 気 温
 天 候



操作モード	今切川
設定時刻	
設定水位	旧吉野川

干満	14:10 7H
"	"

管 理 日 報

令和 3年 2月 23日 火 曜 日

【設定水位】

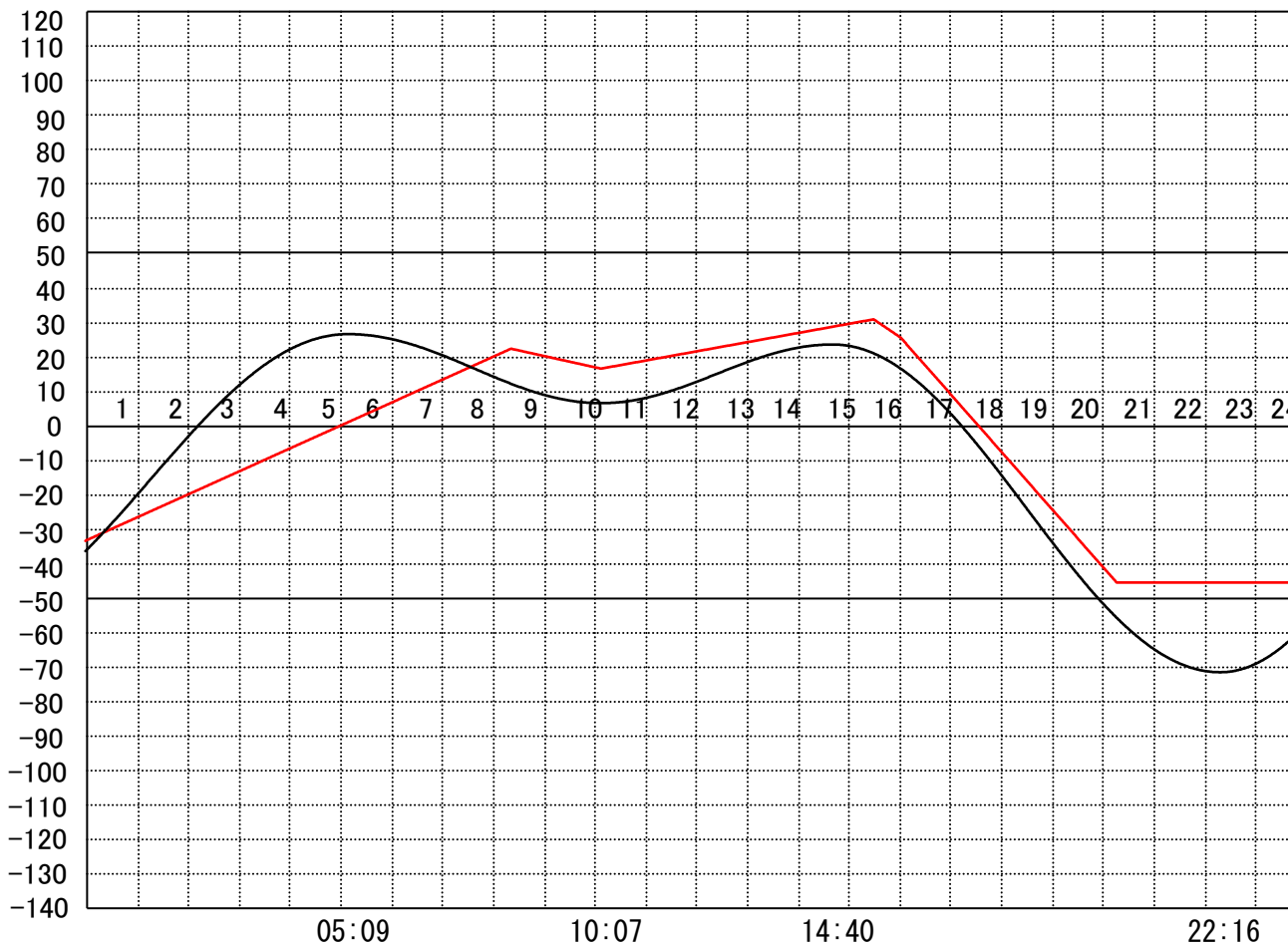
定水位 I T.P cm
 " II T.P cm
 最低水位 T.P cm

【指定門扉】

今切 号
 旧吉 号

【9時概況】

上流水位 T.P cm
 下流水位 T.P cm
 気 温
 天 候



操作モード 今 切 川
 設定時刻
 設定水位 旧 吉 野 川

干満
 16:00 6H

''

管 理 日 報

令和 3年 2月 24日 水曜日

【設定水位】

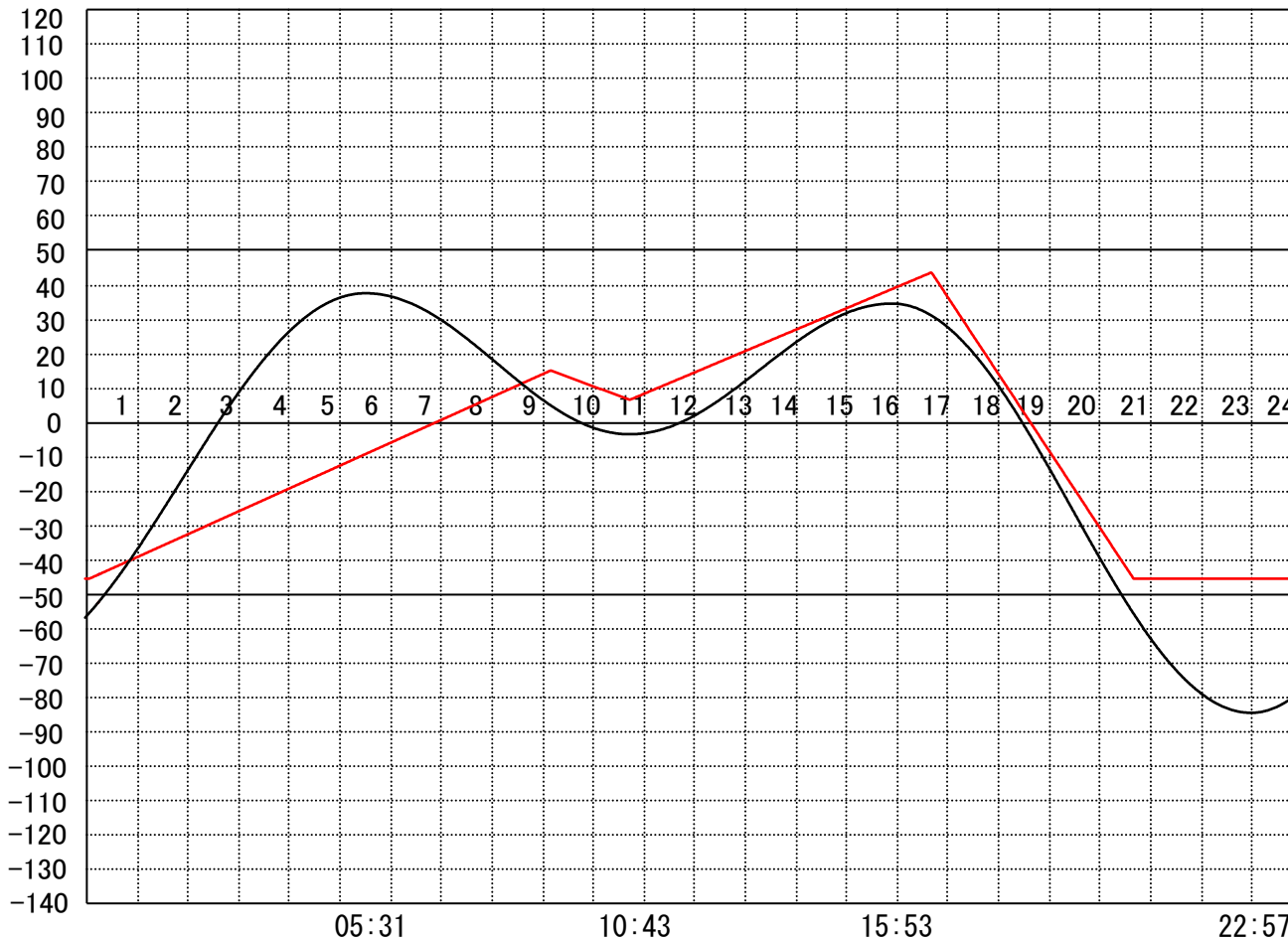
定水位 I T.P cm
 " II T.P cm
 最低水位 T.P cm

【指定門扉】

今切 号
 旧吉 号

【9時概況】

上流水位 T.P cm
 下流水位 T.P cm
 気 温
 天 候



操作モード	今切川
設定時刻	
設定水位	旧吉野川

干満	16:40 6H
"	"

管 理 日 報

令和 3年 2月 25日 木 曜 日

【設定水位】

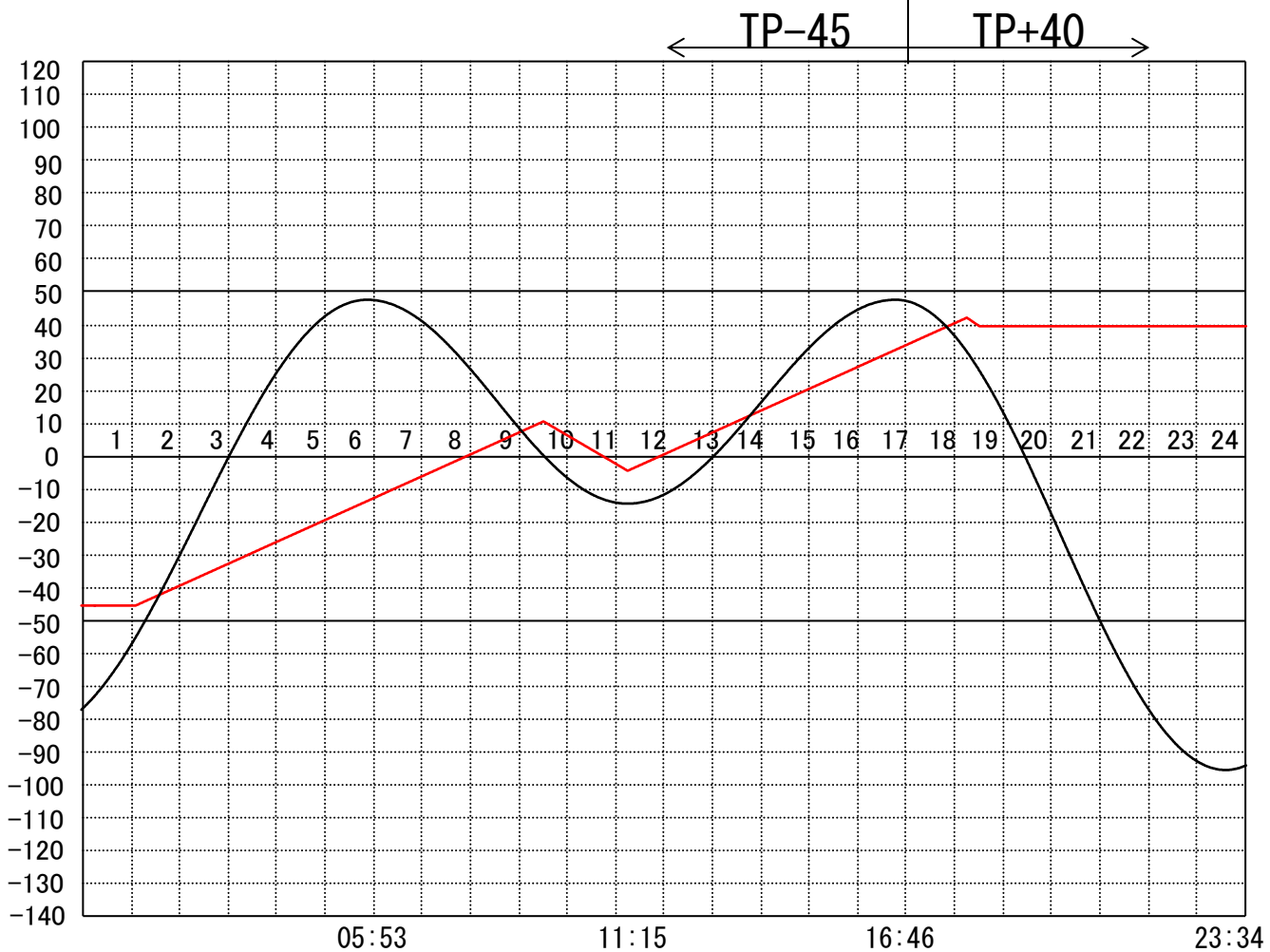
定水位 I T.P cm
 " II T.P cm
 最低水位 T.P cm

【指定門扉】

今切 号
 旧吉 号

【9時概況】

上流水位 T.P cm
 下流水位 T.P cm
 気 温
 天 候



操作モード 今 切 川
 設定時刻
 設定水位 旧 吉 野 川

管 理 日 報

令和 3年 2月 26日 金 曜 日

【設定水位】

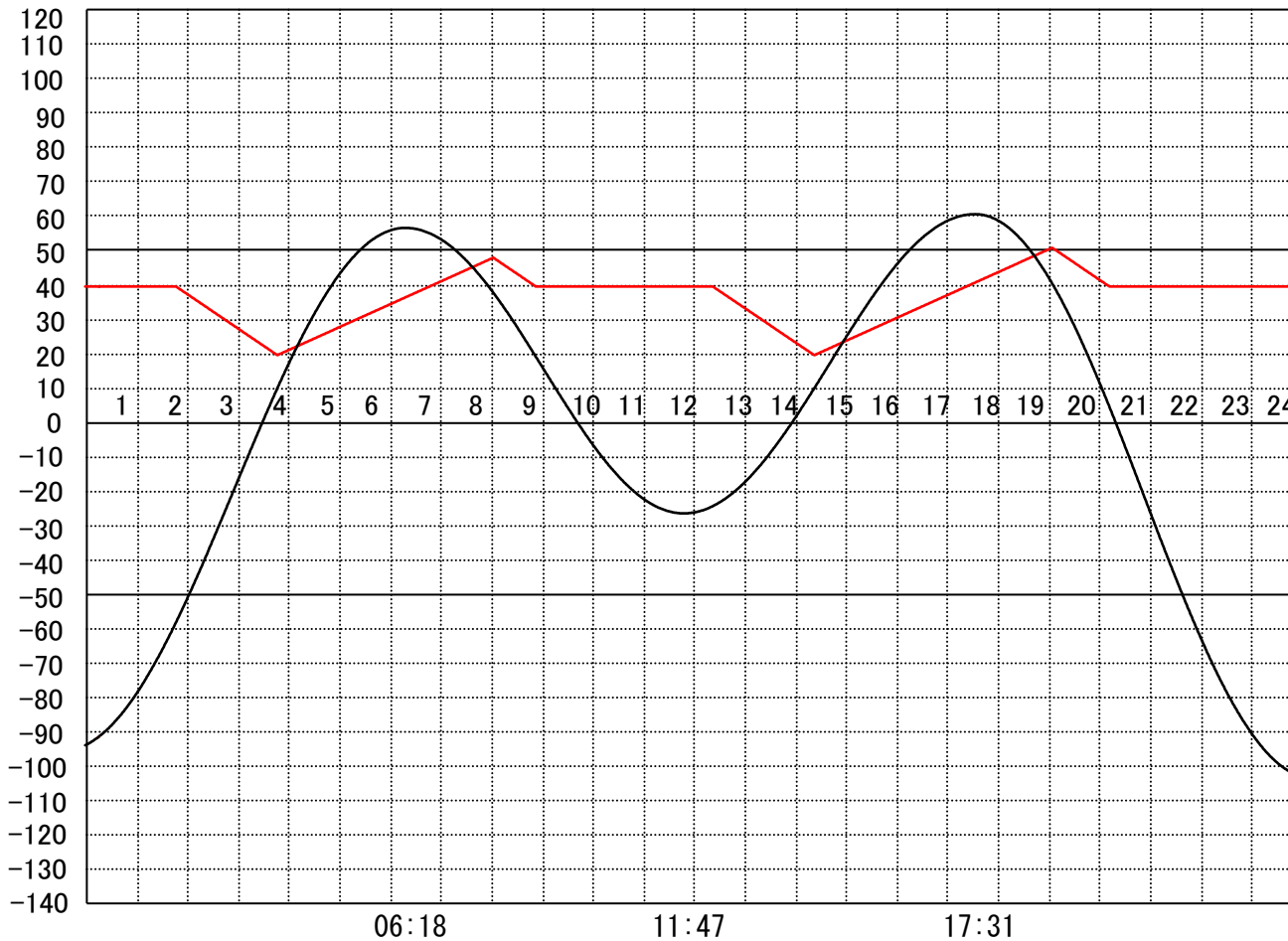
定水位 I T.P cm
 " II T.P cm
 最低水位 T.P cm

【指定門扉】

今切 号
 旧吉 号

【9時概況】

上流水位 T.P cm
 下流水位 T.P cm
 気 温
 天 候



操作モード	今 切 川		定水位 (Ⅱ)		定水位 (Ⅱ)
設定時刻		01:40	TP+20	12:20	TP+20
設定水位	旧 吉 野 川		"		"

管 理 日 報

令和 3年 2月 27日 土曜日

【設定水位】

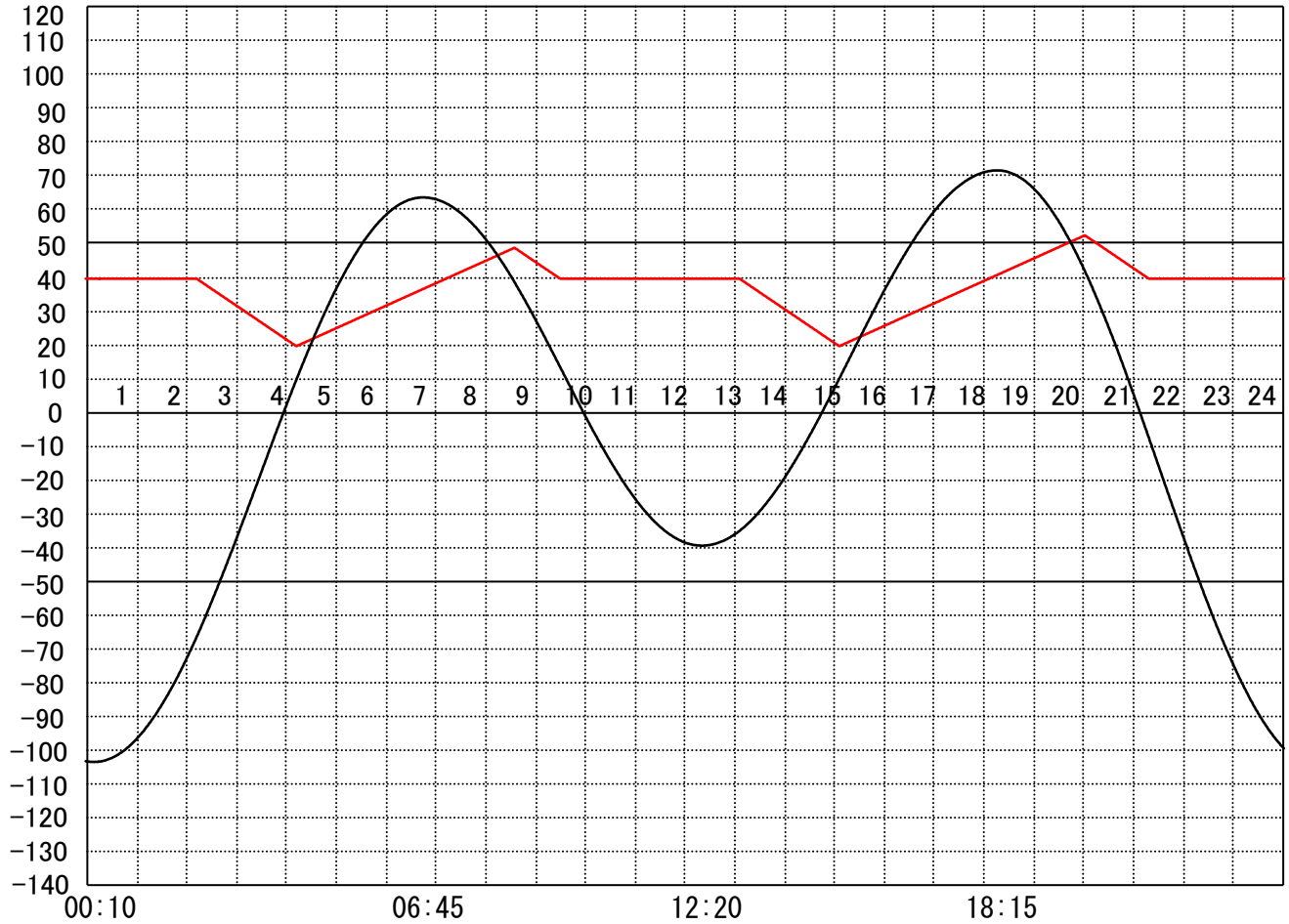
定水位 I T.P cm
 " II T.P cm
 最低水位 T.P cm

【指定門扉】

今切 号
 旧吉 号

【9時概況】

上流水位 T.P cm
 下流水位 T.P cm
 気 温
 天 候



操作モード	今切川		定水位 (Ⅱ)		定水位 (Ⅱ)
設定時刻		02:10	TP+20	13:00	TP+20
設定水位	旧吉野川		"	"	

管 理 日 報

令和 3年 2月 28日 日 曜 日

【設定水位】

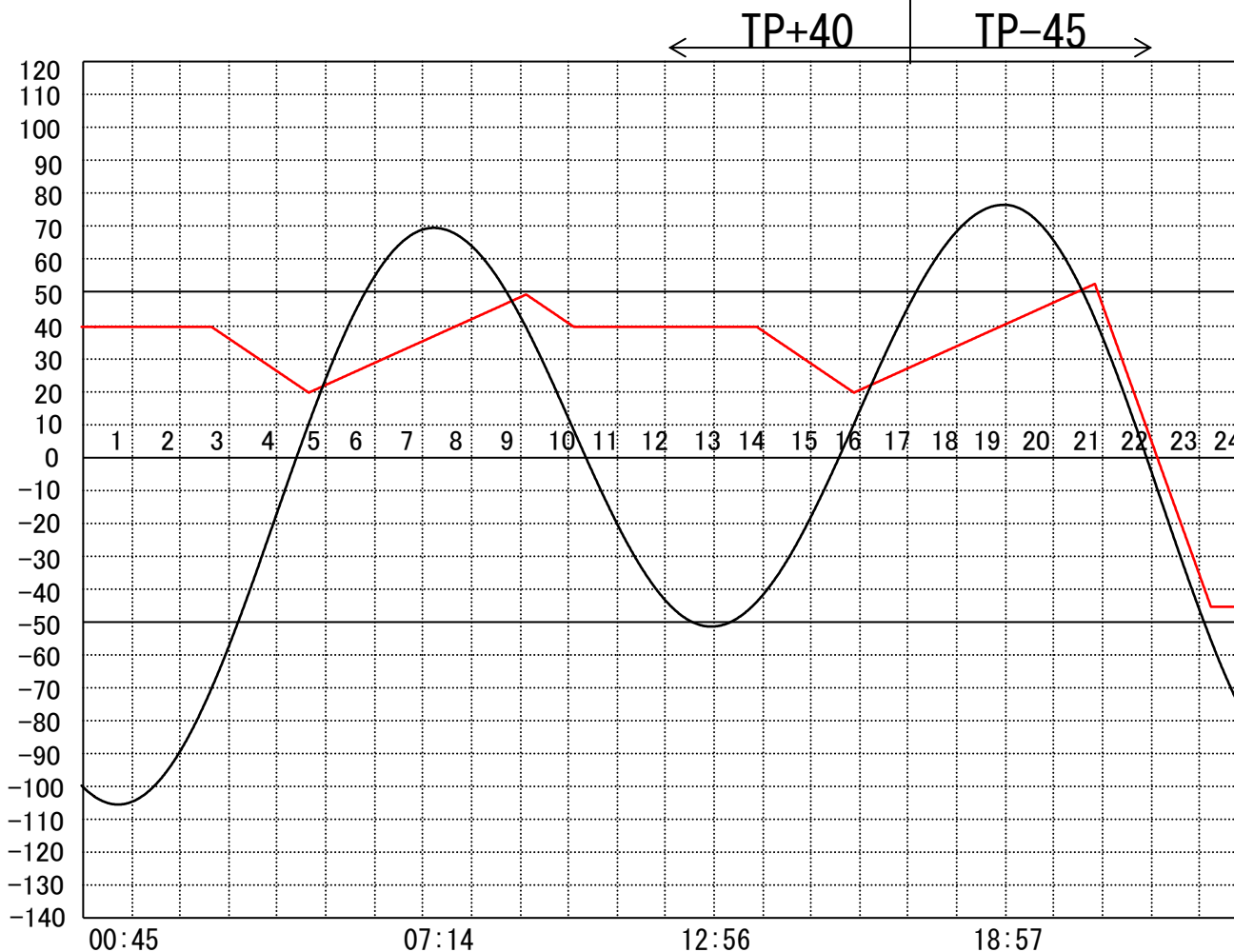
定水位 I T.P cm
 " II T.P cm
 最低水位 T.P cm

【指定門扉】

今切 号
 旧吉 号

【9時概況】

上流水位 T.P cm
 下流水位 T.P cm
 気 温
 天 候



操作モード	今 切 川	定水位 (Ⅱ)	干満
設定時刻		02:40 TP+20	20:10 5H
設定水位	旧 吉 野 川	"	"