

管 理 日 報

令和 3年 10月 1日 金曜日

【設定水位】

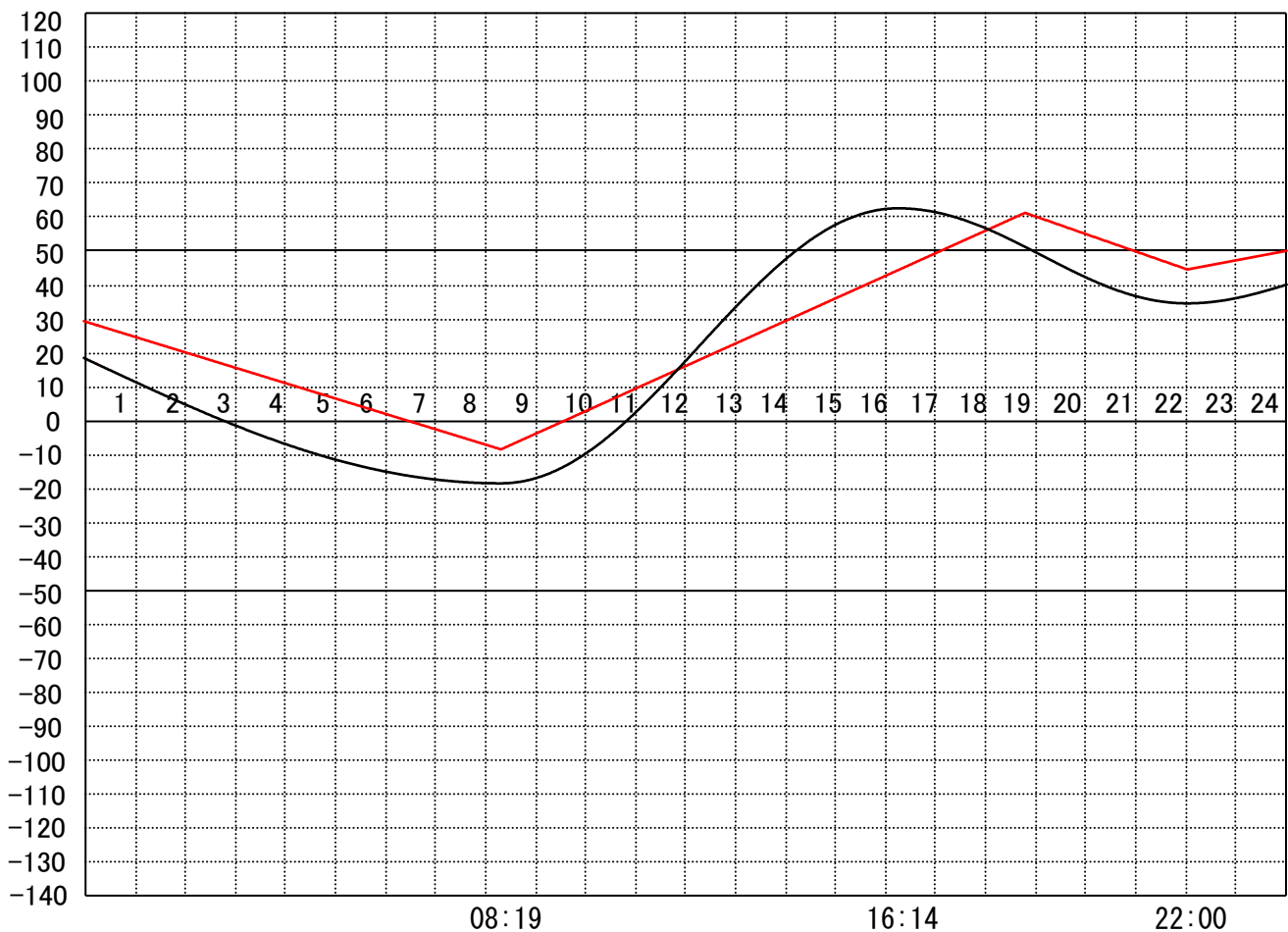
定水位 I T.P cm
 " II T.P cm
 最低水位 T.P cm

【指定門扉】

今切 号
 旧吉 号

【9時概況】

上流水位 T.P cm
 下流水位 T.P cm
 気 温
 天 候



操作モード	今 切 川
設定時刻	
設定水位	旧 吉 野 川

管 理 日 報

令和 3年 10月 2日 土 曜 日

【設定水位】

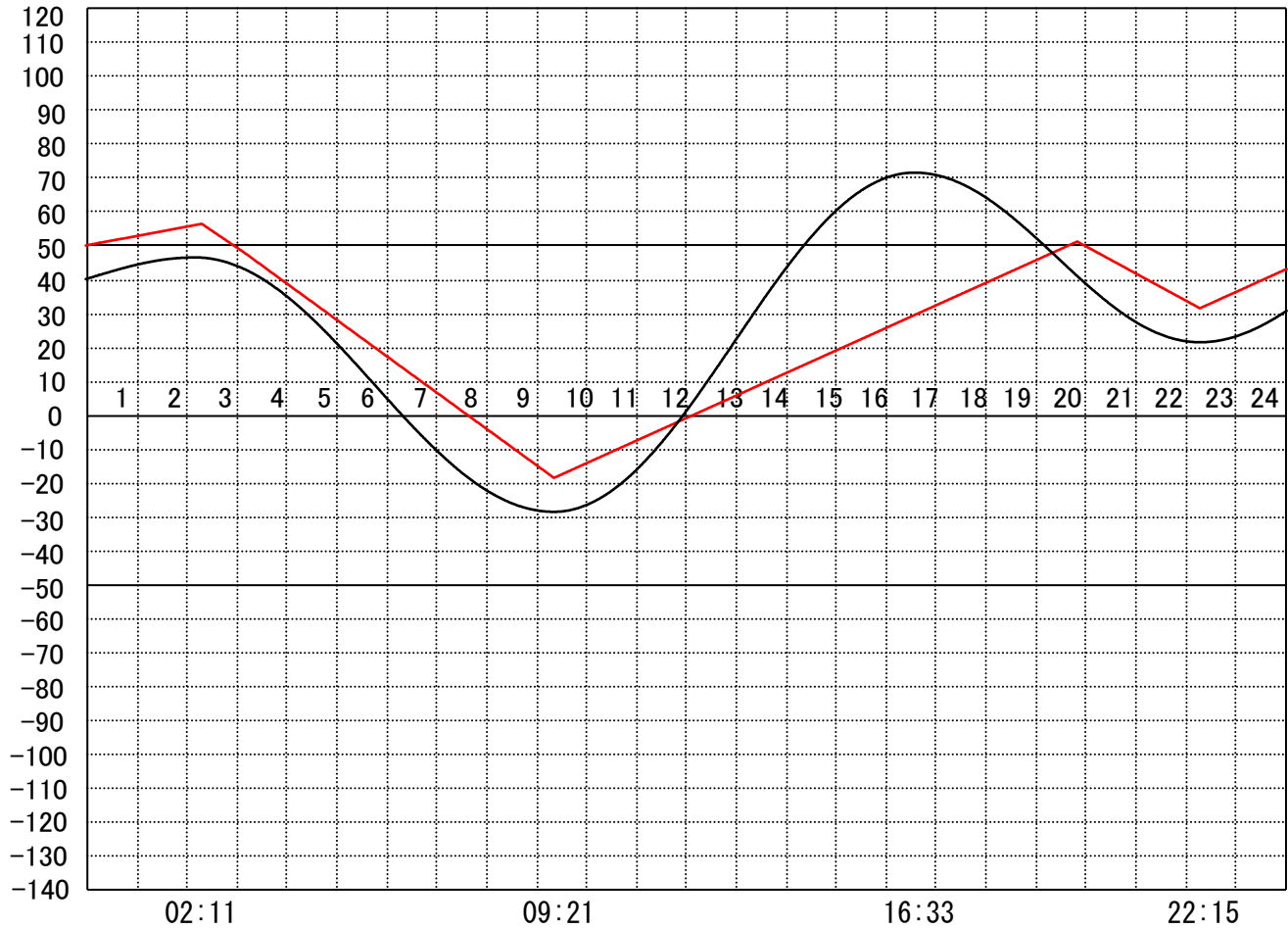
定水位 I T.P cm
 " II T.P cm
 最低水位 T.P cm

【指定門扉】

今切 号
 旧吉 号

【9時概況】

上流水位 T.P cm
 下流水位 T.P cm
 気 温
 天 候



操作モード	今 切 川
設定時刻	
設定水位	旧 吉 野 川

干満	03:10 6H
"	"

管 理 日 報

令和 3年 10月 3日 日曜日

【設定水位】

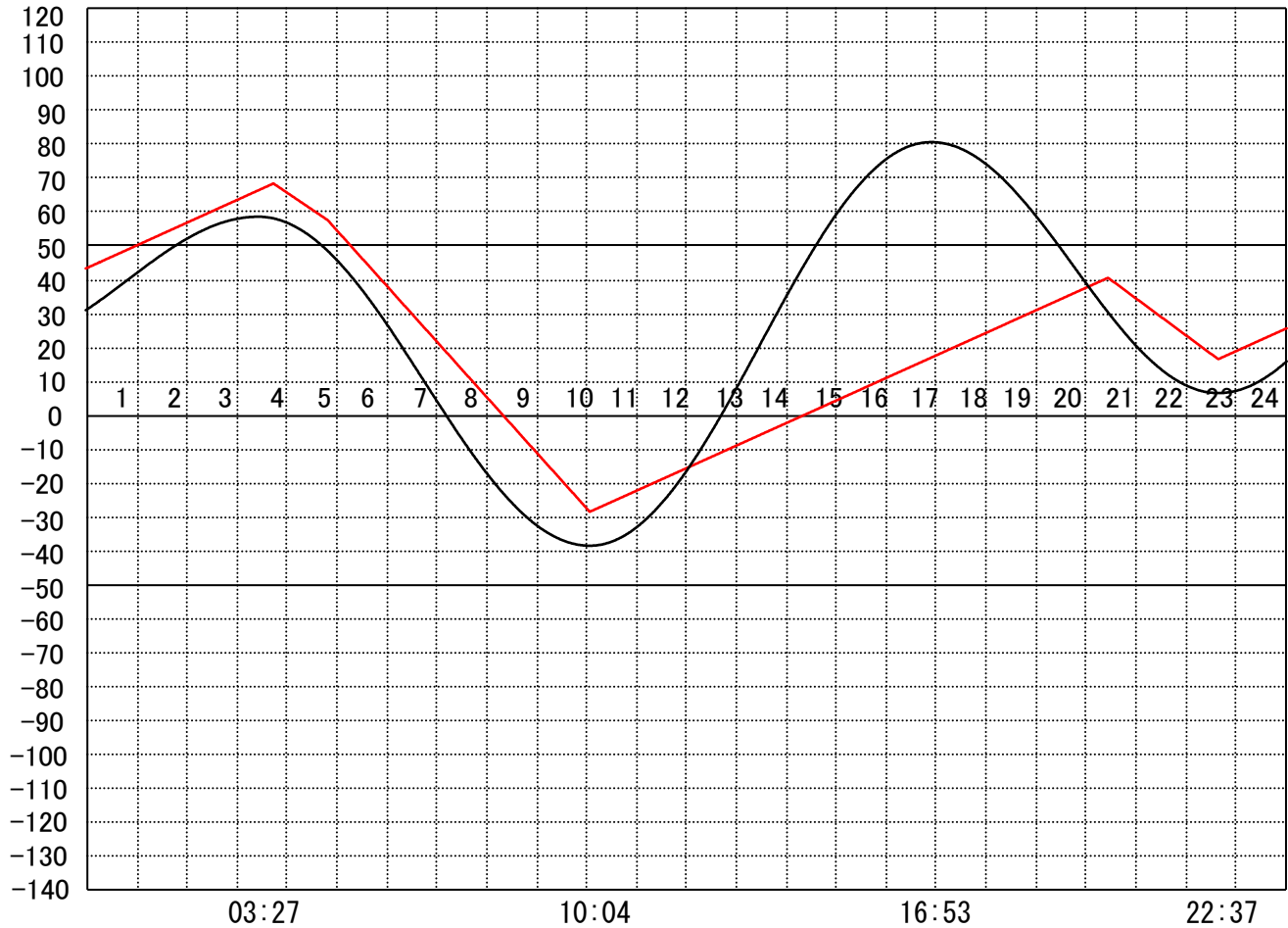
定水位 I T.P cm
 " II T.P cm
 最低水位 T.P cm

【指定門扉】

今切 号
 旧吉 号

【9時概況】

上流水位 T.P cm
 下流水位 T.P cm
 気 温
 天 候



操作モード	今 切 川		干満 04:50 5H		干満 18:20 4H	
設定時刻			"		"	
設定水位	旧 吉 野 川					

管 理 日 報

令和 3年 10月 4日 月 曜日

【設定水位】

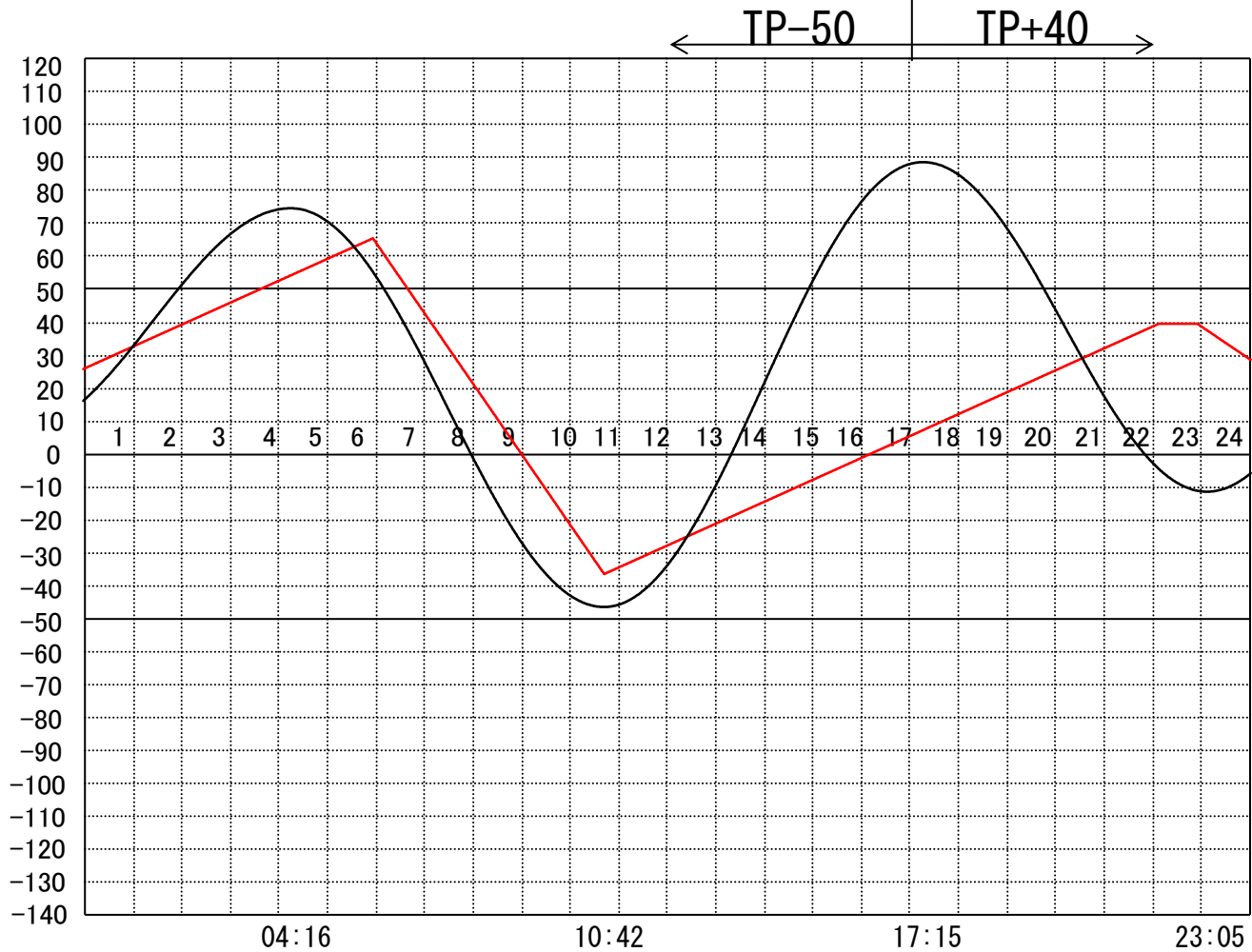
定水位 I T.P cm
 " II T.P cm
 最低水位 T.P cm

【指定門扉】

今切 号
 旧吉 号

【9時概況】

上流水位 T.P cm
 下流水位 T.P cm
 気 温
 天 候



操作モード	今 切 川		干満		定水位 (Ⅱ)
設定時刻			05:30 5H		22:50 TP+20
設定水位	旧 吉 野 川		"		"

管 理 日 報

令和 3年 10月 5日 火曜日

【設定水位】

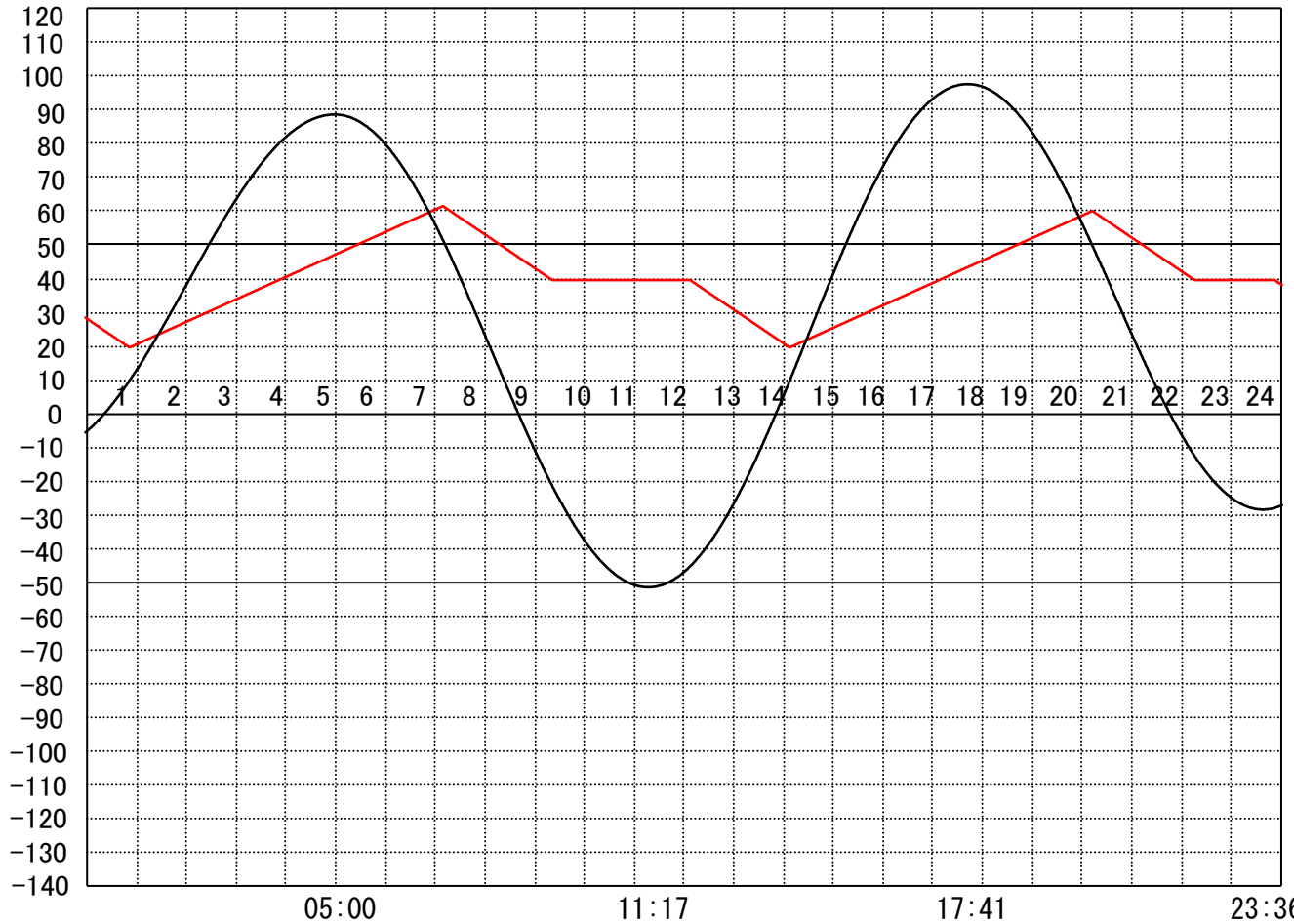
定水位 I T.P cm
 " II T.P cm
 最低水位 T.P cm

【指定門扉】

今切 号
 旧吉 号

【9時概況】

上流水位 T.P cm
 下流水位 T.P cm
 気 温
 天 候



操作モード	今切川			定水位 (Ⅱ)	定水位 (Ⅱ)
設定時刻				12:00	23:50
設定水位	旧吉野川			"	"
				TP+20	TP+20

管 理 日 報

令和 3年 10月 6日 水曜日

【設定水位】

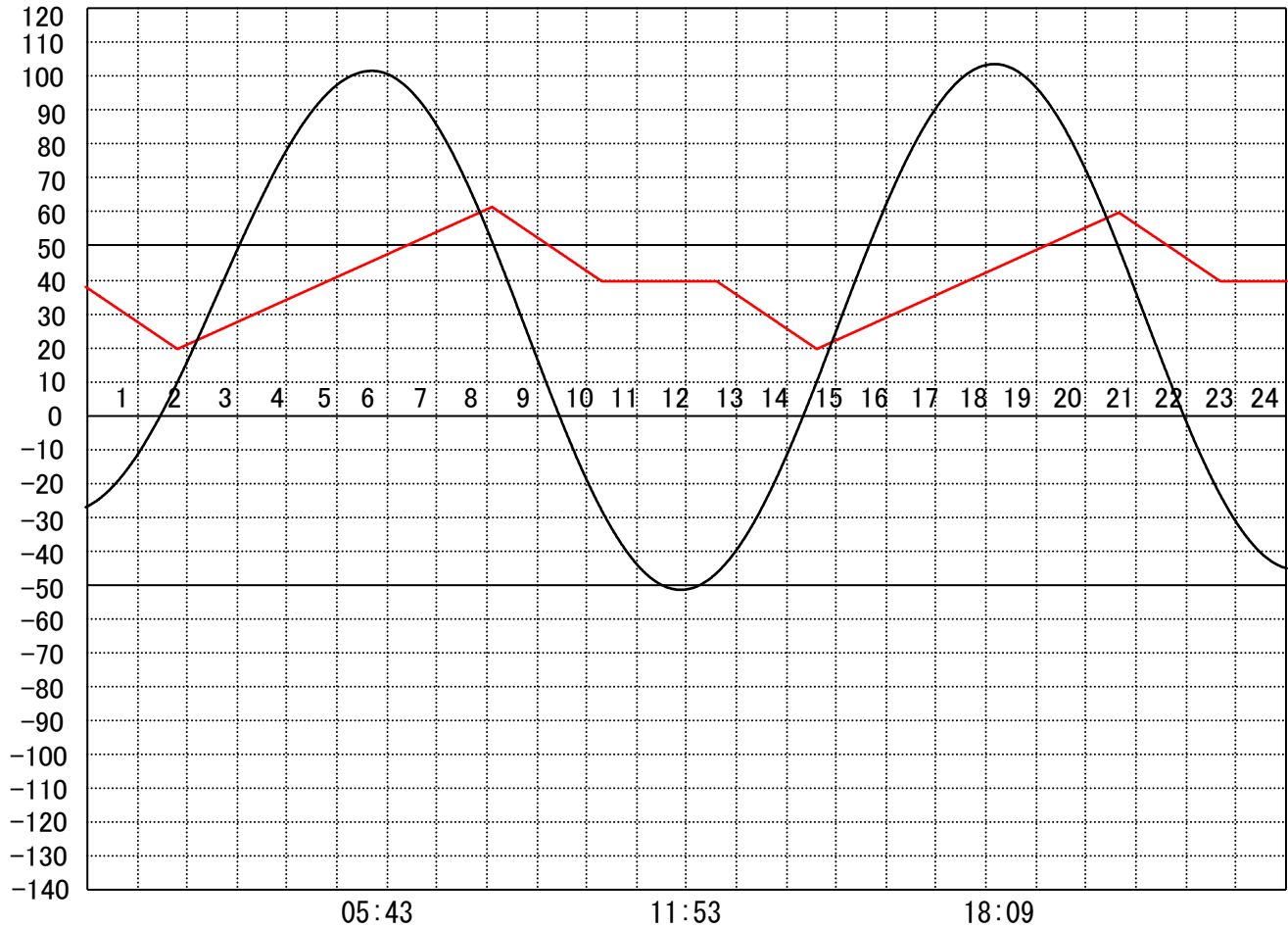
定水位 I T.P cm
 " II T.P cm
 最低水位 T.P cm

【指定門扉】

今切 号
 旧吉 号

【9時概況】

上流水位 T.P cm
 下流水位 T.P cm
 気 温
 天 候



操作モード	今 切 川
設定時刻	
設定水位	旧 吉 野 川

定水位 (Ⅱ)
12:30 TP+20

〃

管 理 日 報

令和 3年 10月 7日 木 曜 日

【設定水位】

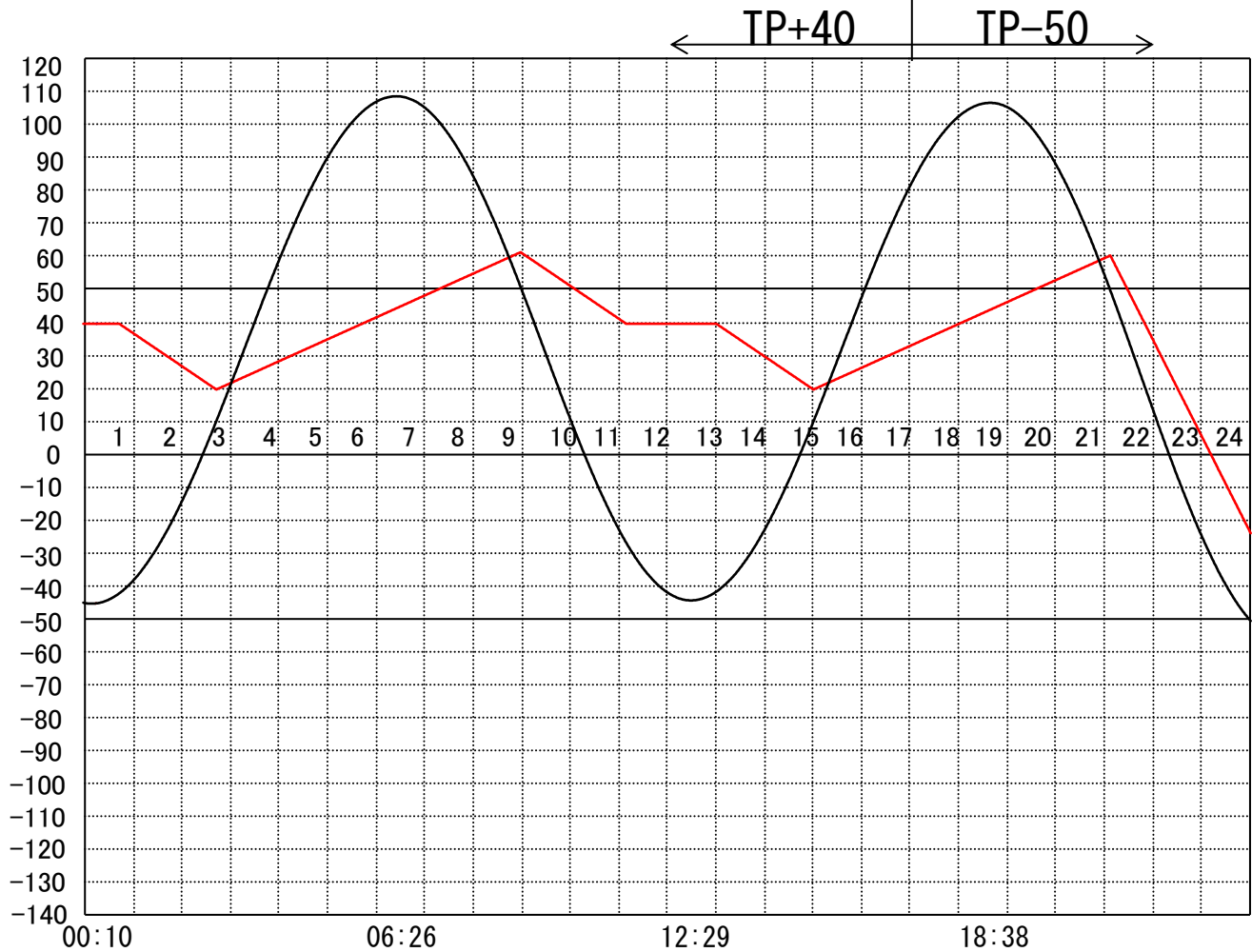
定水位 I T.P cm
 " II T.P cm
 最低水位 T.P cm

【指定門扉】

今切 号
 旧吉 号

【9時概況】

上流水位 T.P cm
 下流水位 T.P cm
 気 温
 天 候



操作モード	今 切 川		定水位 (Ⅱ)	13:00	干満
	設定時刻		00:40 TP+20	TP+20	19:30 5H
設定水位	旧 吉 野 川		"	"	"

管 理 日 報

令和 3年 10月 8日 金曜日

【設定水位】

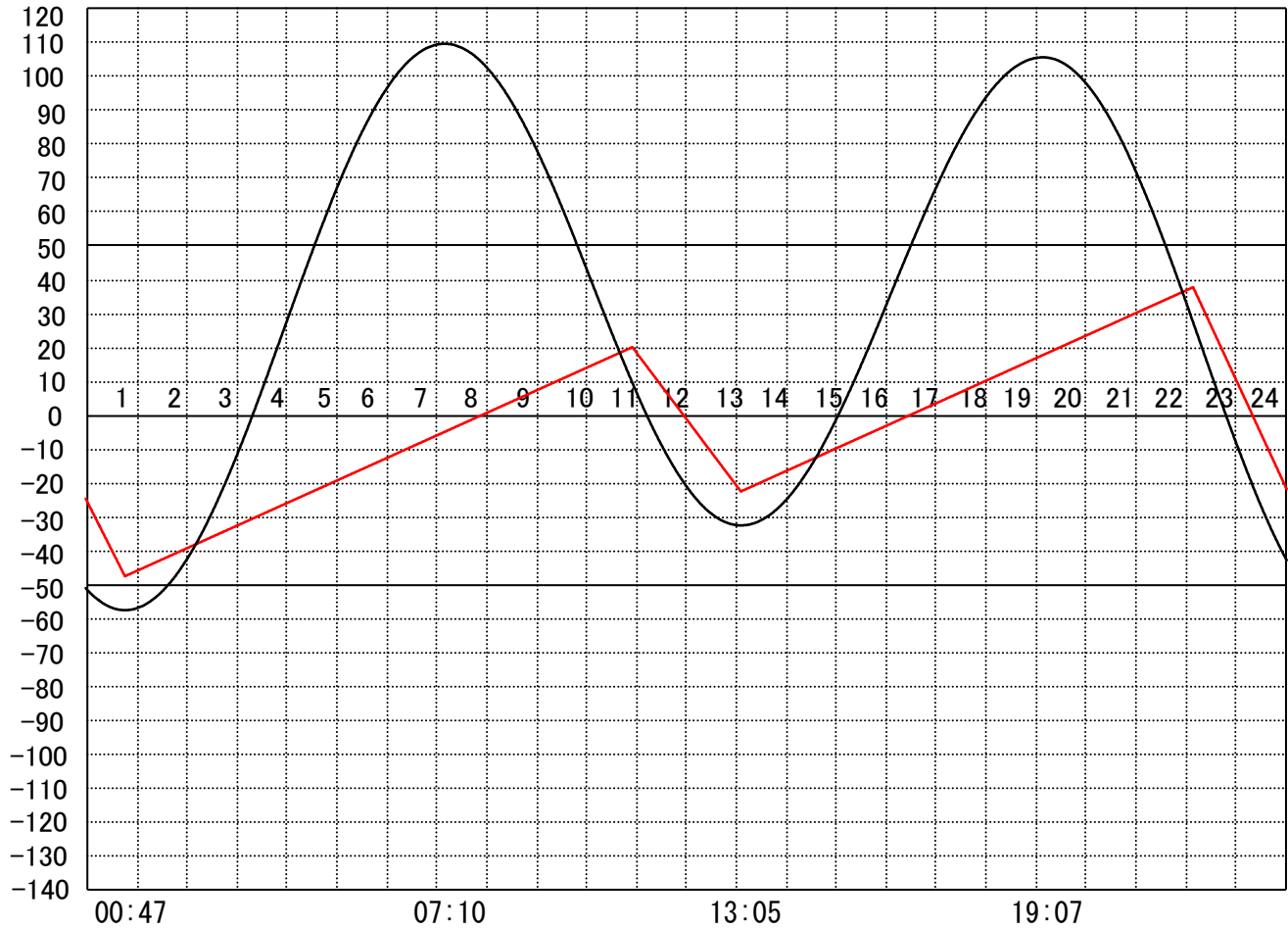
定水位 I T.P cm
 " II T.P cm
 最低水位 T.P cm

【指定門扉】

今切 号
 旧吉 号

【9時概況】

上流水位 T.P cm
 下流水位 T.P cm
 気 温
 天 候



操作モード	今 切 川			干満 07:50 5H		干満 20:10 5H
設定時刻				"		"
設定水位	旧 吉 野 川					

管 理 日 報

令和 3年 10月 9日 土 曜 日

【設定水位】

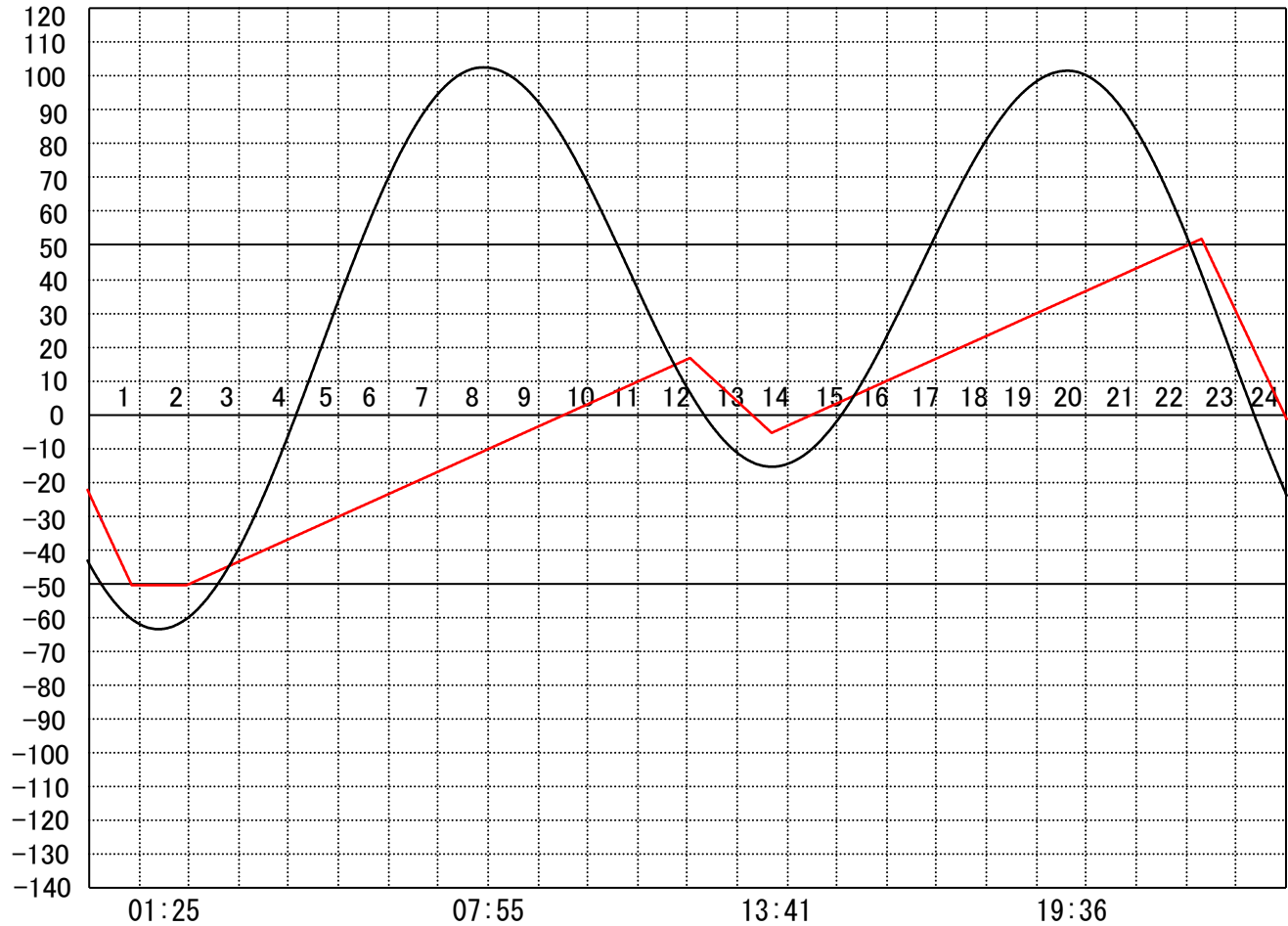
定水位 I T.P cm
 " II T.P cm
 最低水位 T.P cm

【指定門扉】

今切 号
 旧吉 号

【9時概況】

上流水位 T.P cm
 下流水位 T.P cm
 気 温
 天 候



操作モード	今 切 川			干満 08:30 5H		干満 20:50 5H
設定時刻				"		"
設定水位	旧 吉 野 川					

管 理 日 報

令和 3年 10月 10日 日曜日

【設定水位】

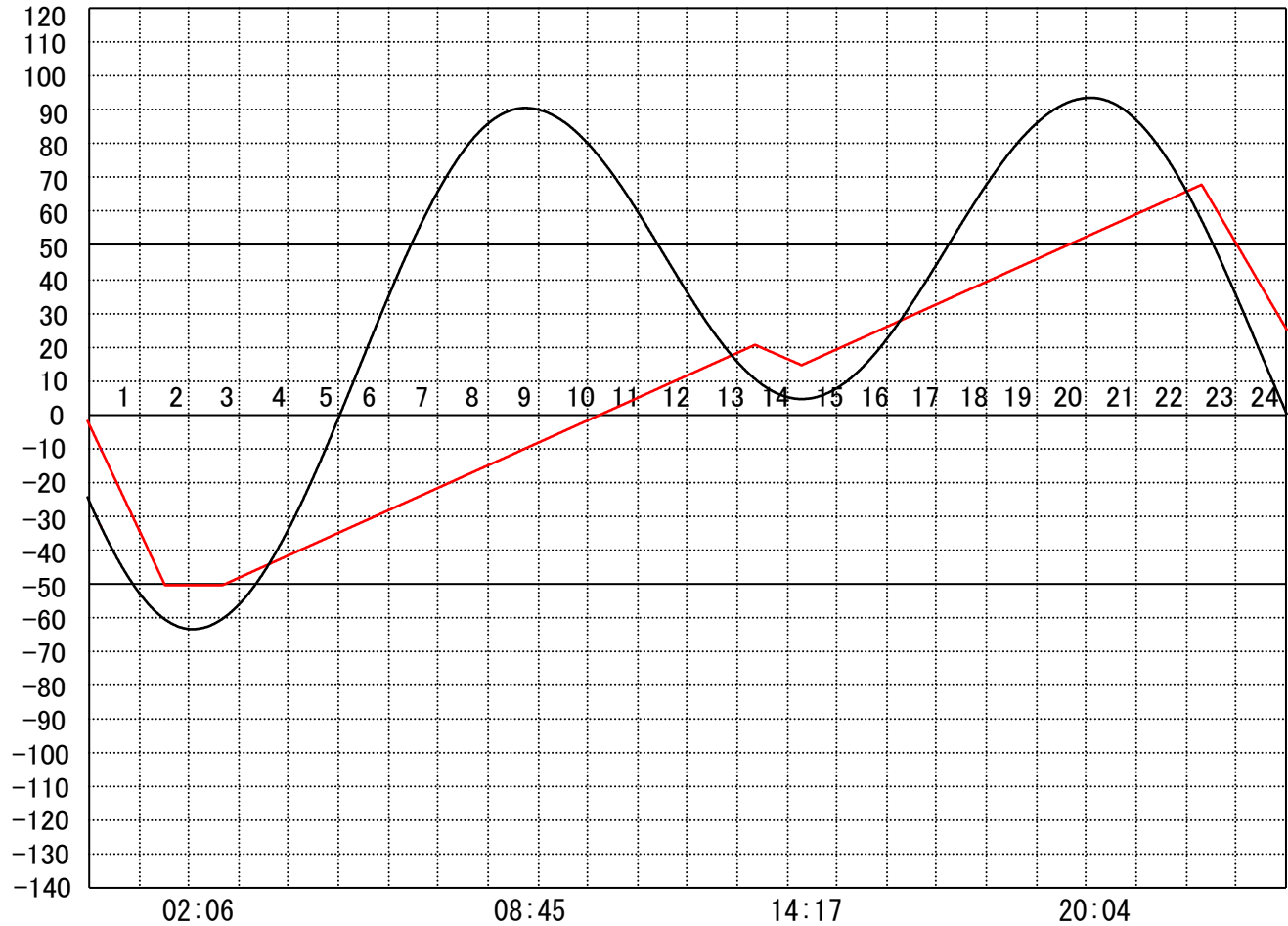
定水位 I T.P cm
 " II T.P cm
 最低水位 T.P cm

【指定門扉】

今切 号
 旧吉 号

【9時概況】

上流水位 T.P cm
 下流水位 T.P cm
 気 温
 天 候



操作モード	今 切 川
設定時刻	
設定水位	旧 吉 野 川

干満
20:40 6H
"

管 理 日 報

令和 3年 10月 11日 月 曜日

【設定水位】

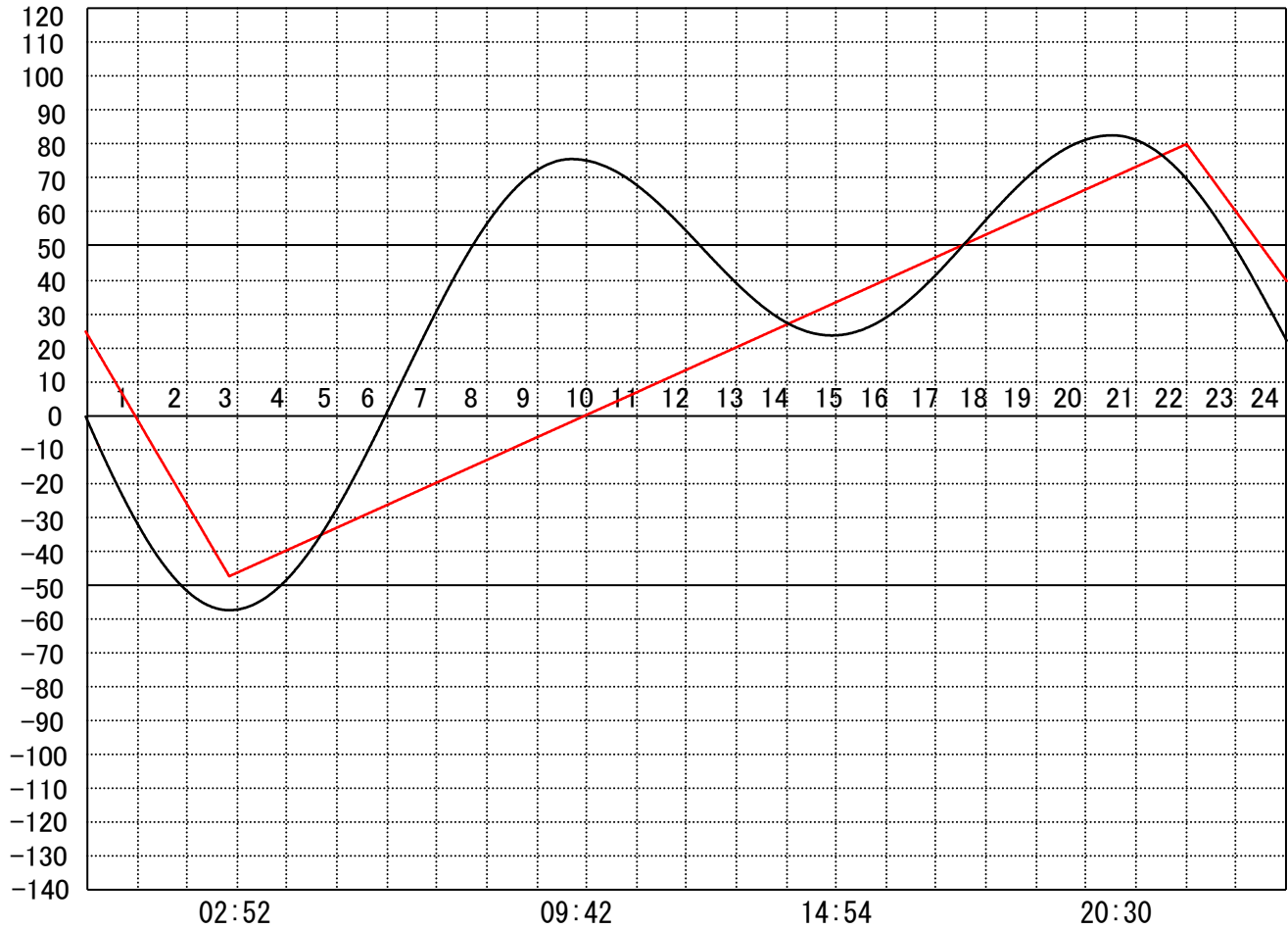
定水位 I T.P cm
 " II T.P cm
 最低水位 T.P cm

【指定門扉】

今切 号
 旧吉 号

【9時概況】

上流水位 T.P cm
 下流水位 T.P cm
 気 温
 天 候



操作モード	今 切 川
設定時刻	
設定水位	旧 吉 野 川

干満
21:30 6H
"

管 理 日 報

令和 3年 10月 12日 火 曜 日

【設定水位】

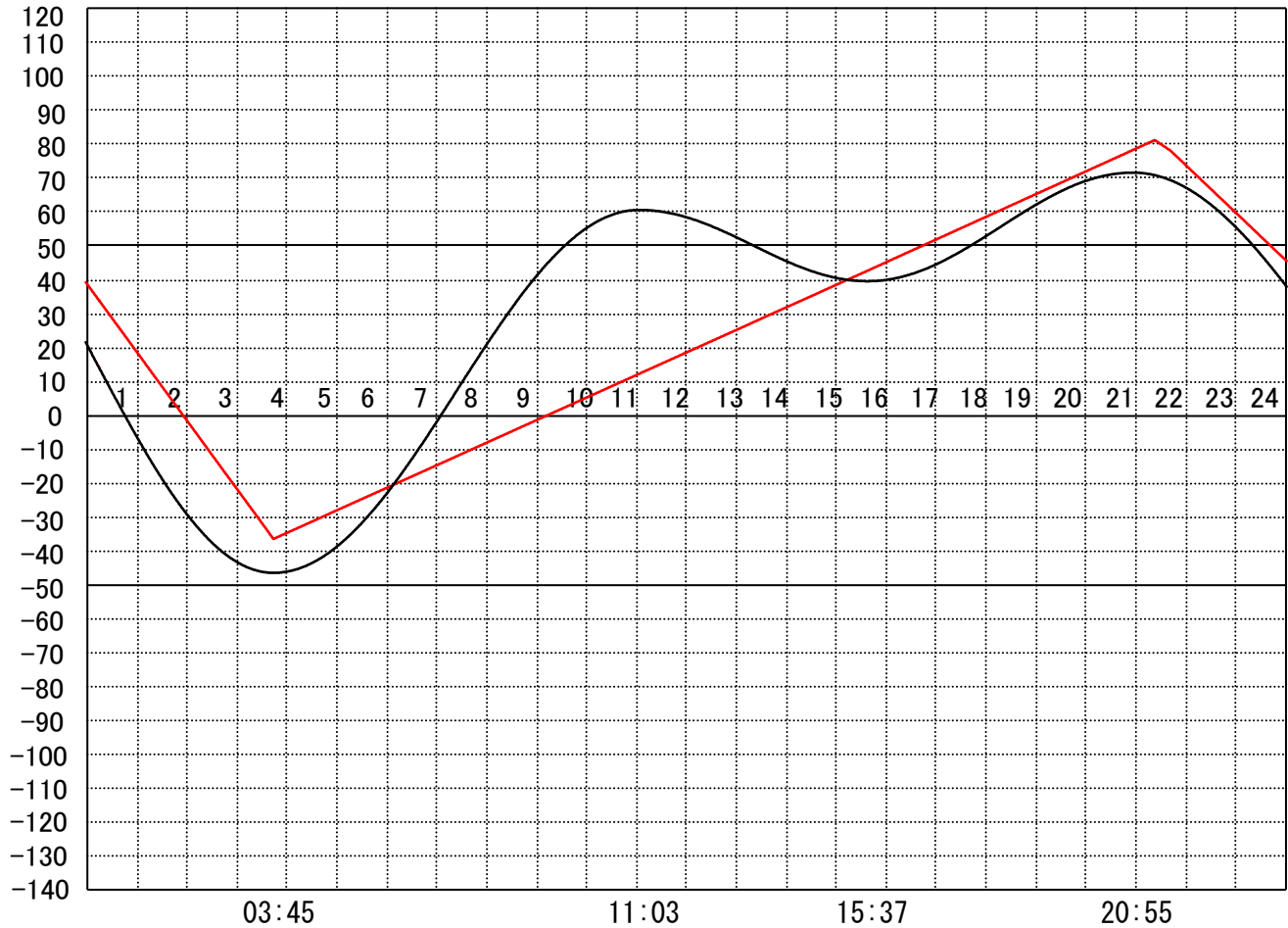
定水位 I T.P cm
 " II T.P cm
 最低水位 T.P cm

【指定門扉】

今切 号
 旧吉 号

【9時概況】

上流水位 T.P cm
 下流水位 T.P cm
 気 温
 天 候



操作モード	今 切 川			干 満
設定時刻				21:40 7H
設定水位	旧 吉 野 川			"

管 理 日 報

令和 3年 10月 13日 水 曜 日

【設定水位】

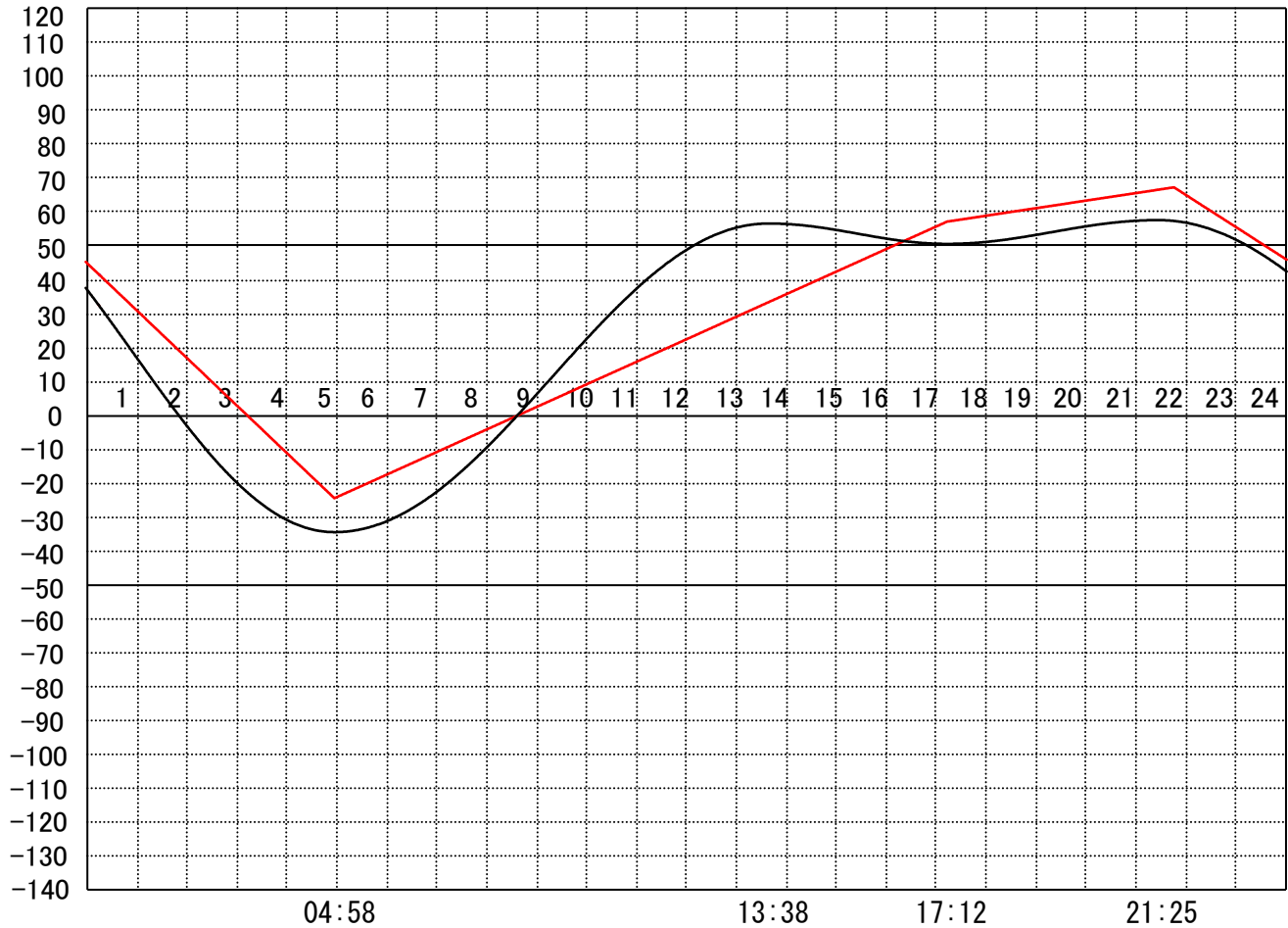
定水位 I T.P cm
 " II T.P cm
 最低水位 T.P cm

【指定門扉】

今切 号
 旧吉 号

【9時概況】

上流水位 T.P cm
 下流水位 T.P cm
 気 温
 天 候



操作モード	今 切 川
設定時刻	
設定水位	旧 吉 野 川

管 理 日 報

令和 3年 10月 14日 木曜日

【設定水位】

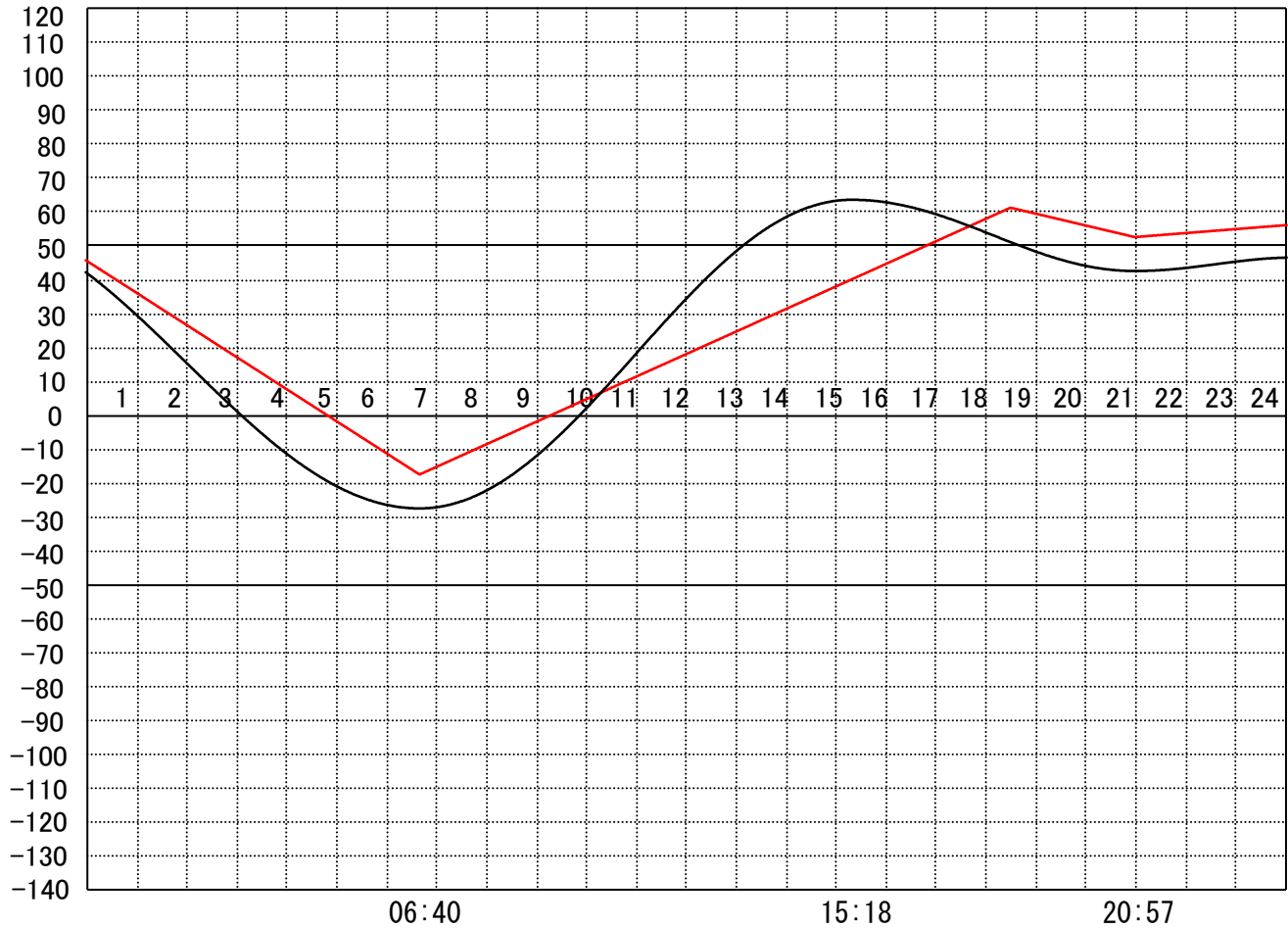
定水位 I T.P cm
 " II T.P cm
 最低水位 T.P cm

【指定門扉】

今切 号
 旧吉 号

【9時概況】

上流水位 T.P cm
 下流水位 T.P cm
 気 温
 天 候



操作モード	今 切 川
設定時刻	
設定水位	旧 吉 野 川

管 理 日 報

令和 3年 10月 15日 金 曜 日

【設定水位】

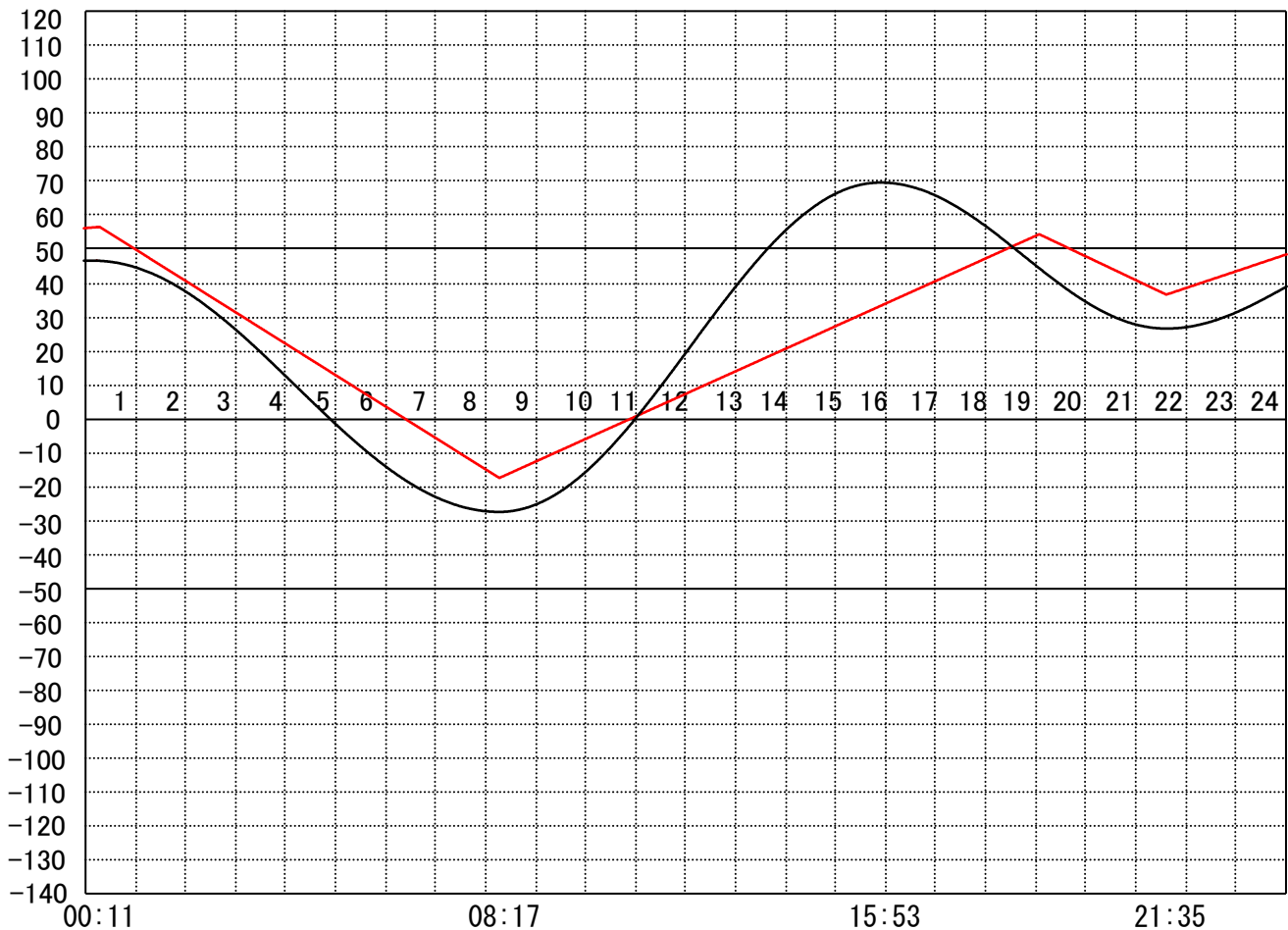
定水位 I T.P cm
 " II T.P cm
 最低水位 T.P cm

【指定門扉】

今切 号
 旧吉 号

【9時概況】

上流水位 T.P cm
 下流水位 T.P cm
 気 温
 天 候



操作モード	今 切 川
設定時刻	
設定水位	旧 吉 野 川

管 理 日 報

令和 3年 10月 16日 土 曜 日

【設定水位】

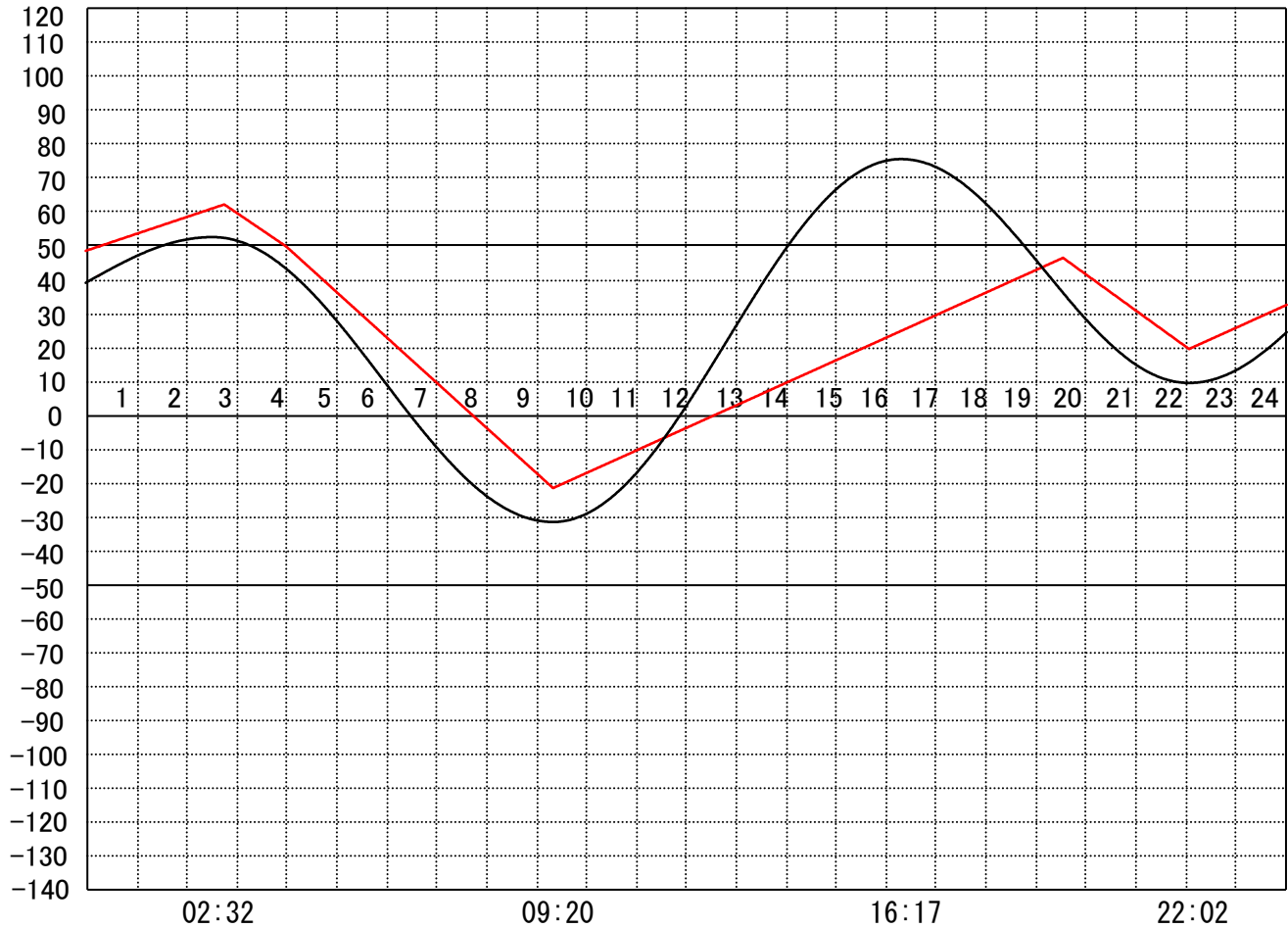
定水位 I T.P cm
 " II T.P cm
 最低水位 T.P cm

【指定門扉】

今切 号
 旧吉 号

【9時概況】

上流水位 T.P cm
 下流水位 T.P cm
 気 温
 天 候



操作モード	今 切 川		干満 04:00 5H		干満 16:50 5H	
設定時刻			"		"	
設定水位	旧 吉 野 川					

管 理 日 報

令和 3年 10月 17日 日 曜 日

【設定水位】

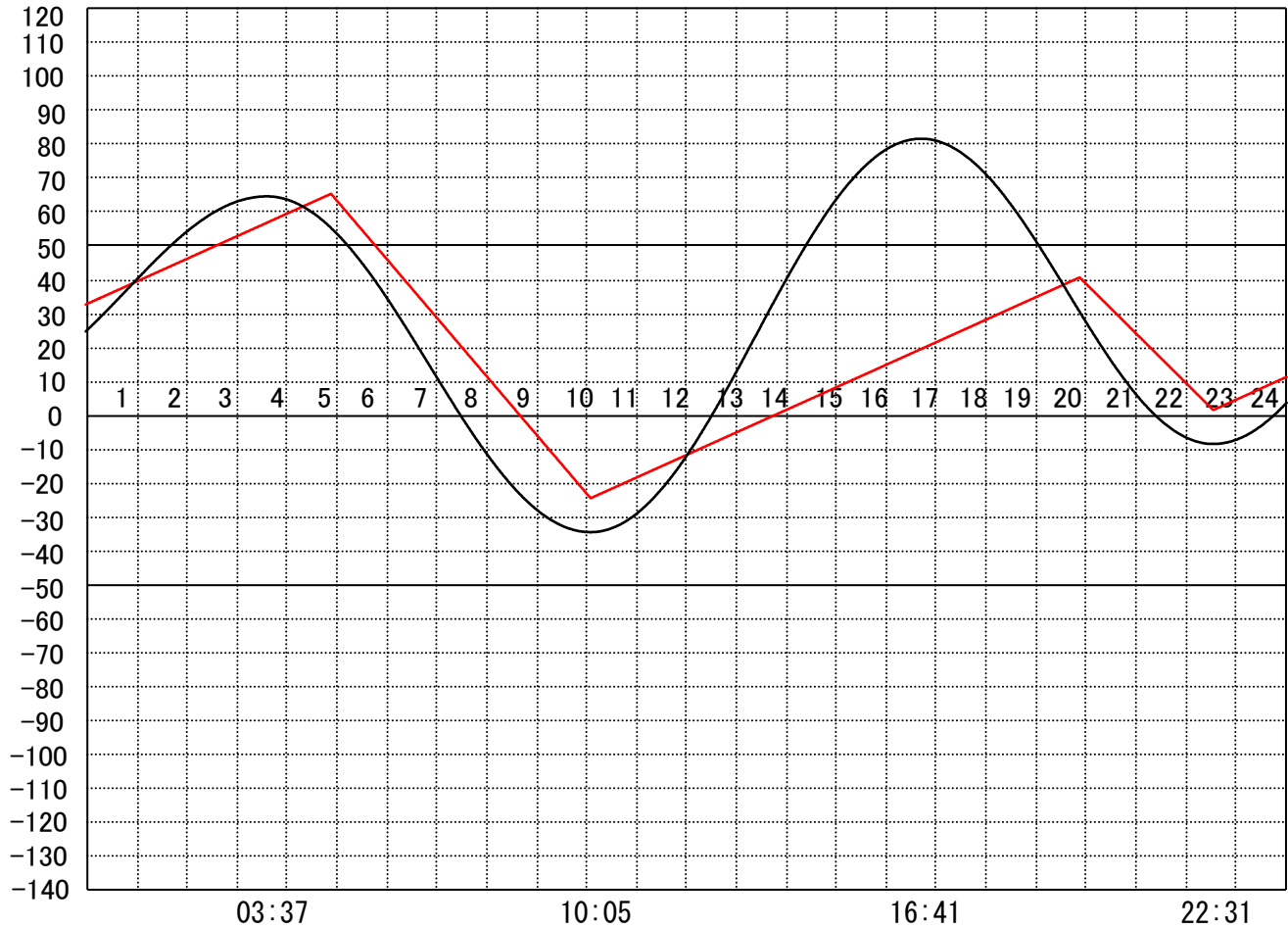
定水位 I T.P cm
 " II T.P cm
 最低水位 T.P cm

【指定門扉】

今切 号
 旧吉 号

【9時概況】

上流水位 T.P cm
 下流水位 T.P cm
 気 温
 天 候



操作モード 設定時刻 設定水位	今 切 川		干満 04:50 5H		干満 17:20 5H	
	旧 吉 野 川		"		"	

管 理 日 報

令和 3年 10月 18日 月 曜日

【設定水位】

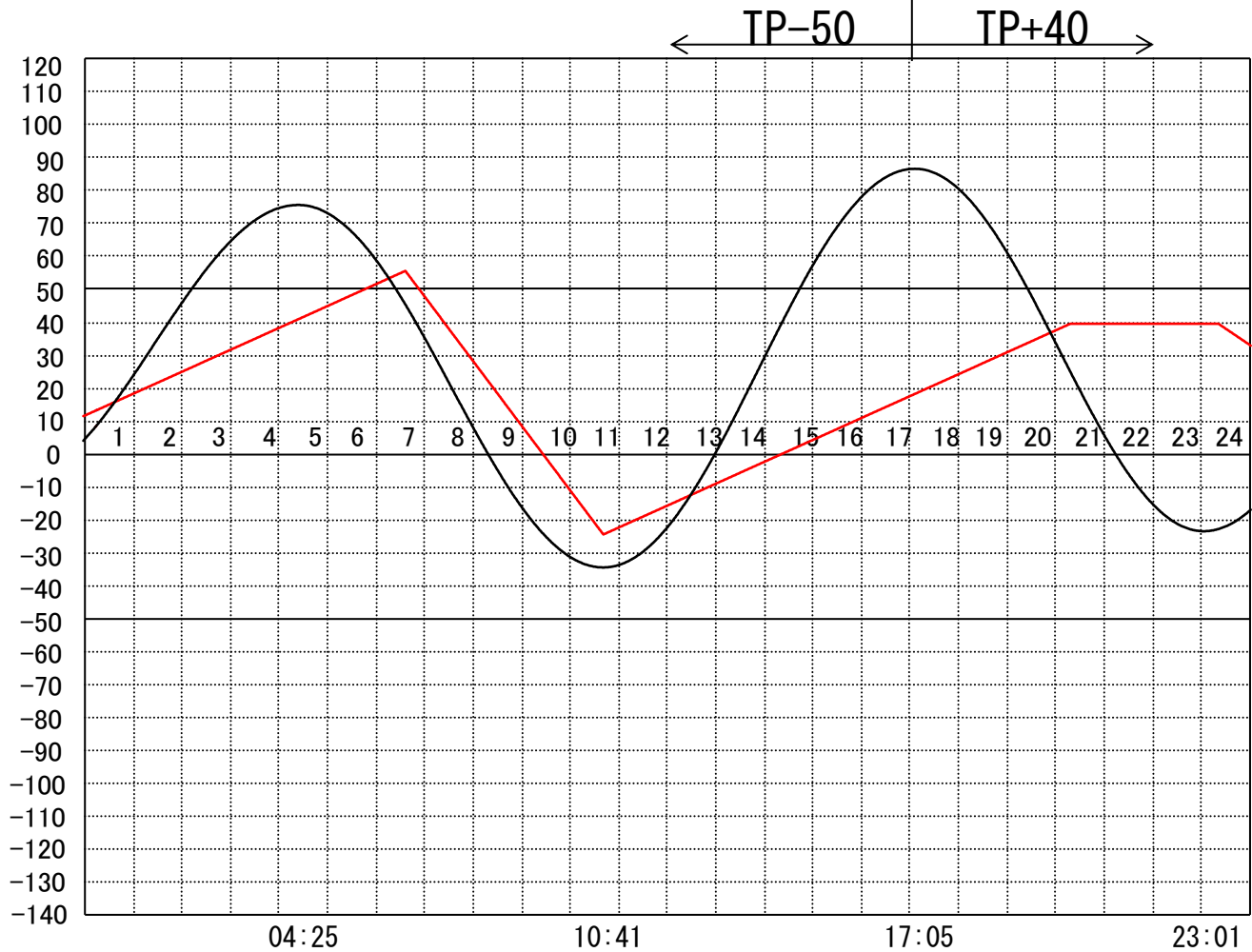
定水位 I T.P cm
 " II T.P cm
 最低水位 T.P cm

【指定門扉】

今切 号
 旧吉 号

【9時概況】

上流水位 T.P cm
 下流水位 T.P cm
 気 温
 天 候



操作モード	今 切 川		干満 05:30 5H		定水位 (Ⅱ) 23:10	TP+20
設定時刻			"		"	
設定水位	旧 吉 野 川					

管 理 日 報

令和 3年 10月 19日 火 曜 日

【設定水位】

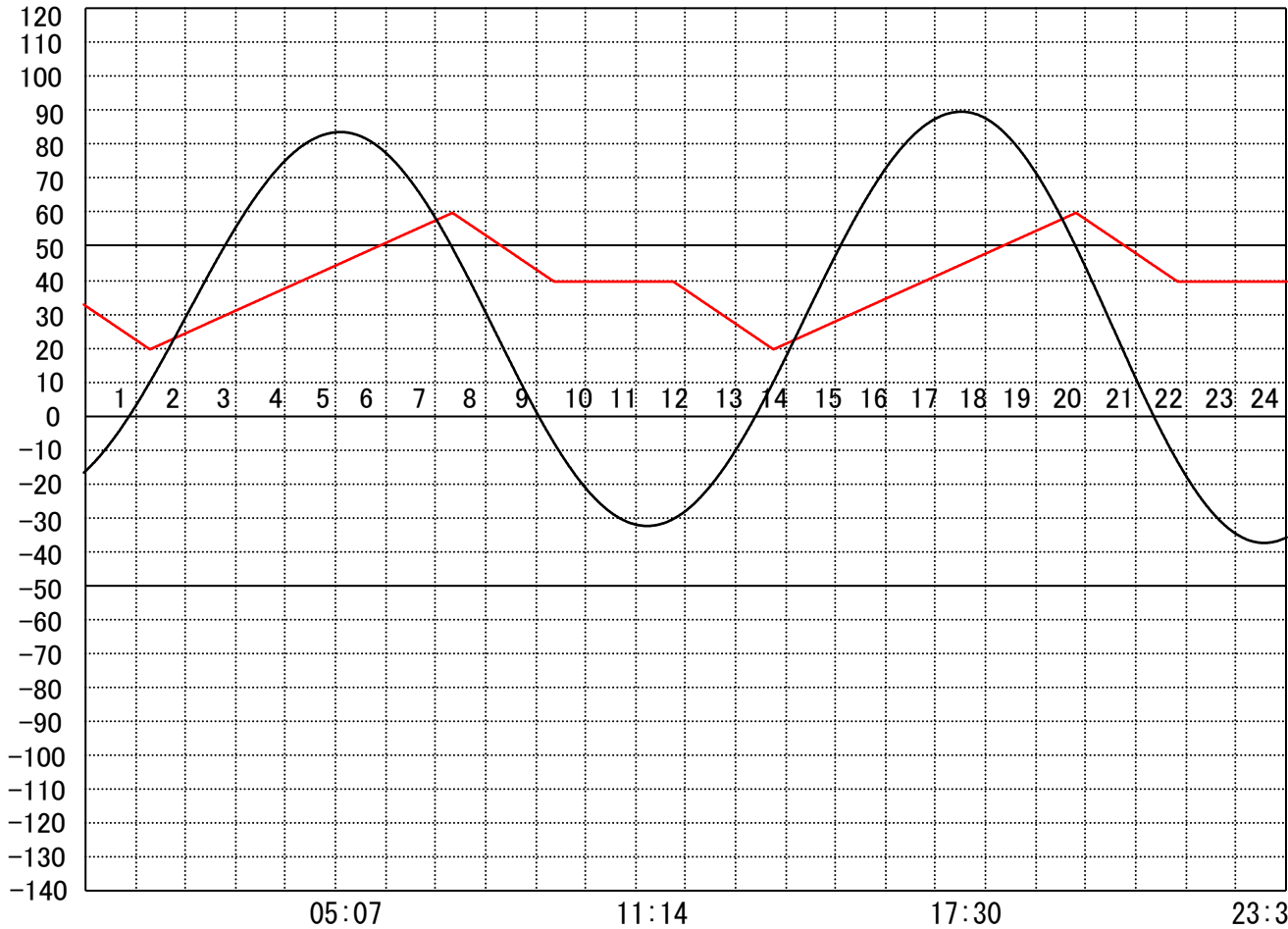
定水位 I T.P cm
 " II T.P cm
 最低水位 T.P cm

【指定門扉】

今切 号
 旧吉 号

【9時概況】

上流水位 T.P cm
 下流水位 T.P cm
 気 温
 天 候



操作モード	今 切 川			定水位 (Ⅱ)	定水位 (Ⅱ)
設定時刻				11:40	23:50
設定水位	旧 吉 野 川			"	"
				TP+20	TP+20

管 理 日 報

令和 3年 10月 20日 水曜日

【設定水位】

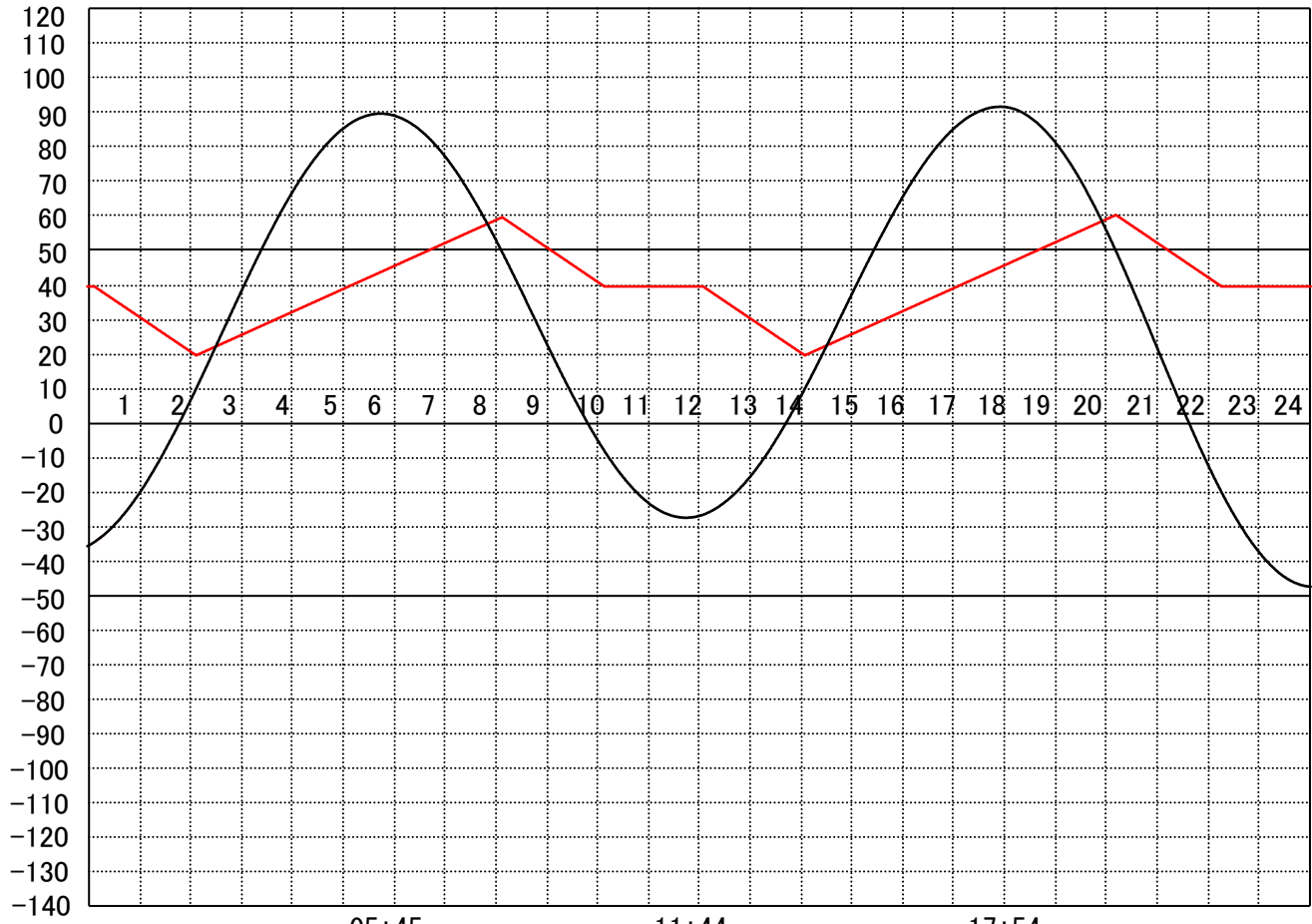
定水位 I T.P cm
 " II T.P cm
 最低水位 T.P cm

【指定門扉】

今切 号
 旧吉 号

【9時概況】

上流水位 T.P cm
 下流水位 T.P cm
 気 温
 天 候



05:45

11:44

17:54

操作モード	今 切 川
設定時刻	
設定水位	旧 吉 野 川

定水位 (Ⅱ)
 12:00 TP+20

〃

管 理 日 報

令和 3年 10月 21日 木 曜 日

【設定水位】

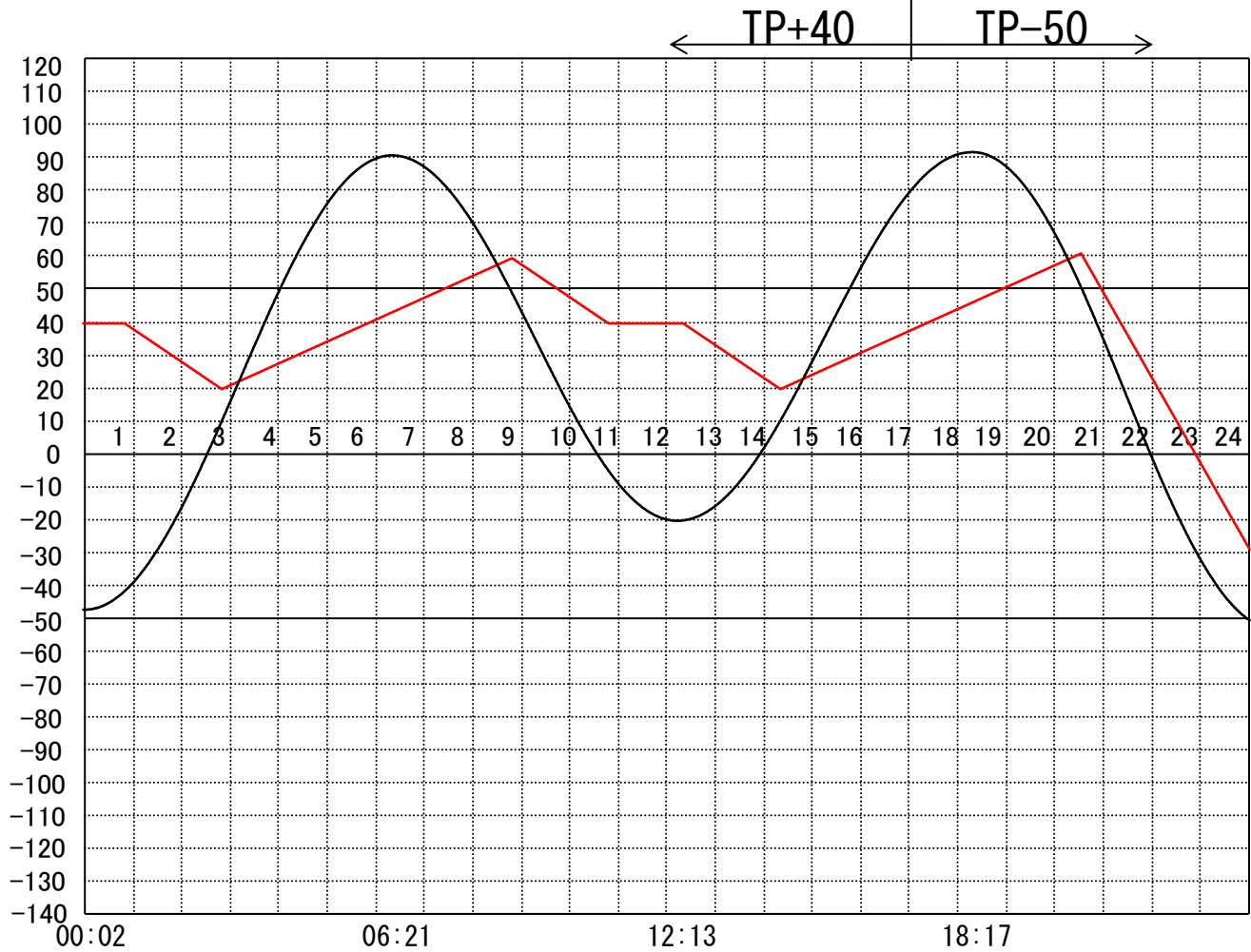
定水位 I T.P cm
 " II T.P cm
 最低水位 T.P cm

【指定門扉】

今切 号
 旧吉 号

【9時概況】

上流水位 T.P cm
 下流水位 T.P cm
 気 温
 天 候



操作モード 設定時刻 設定水位	今 切 川		定水位 (Ⅱ) 00:50 TP+20		定水位 (Ⅱ) 12:20 TP+20		干満 19:20 5H
	旧 吉 野 川		"		"		"

管 理 日 報

令和 3年 10月 22日 金 曜 日

【設定水位】

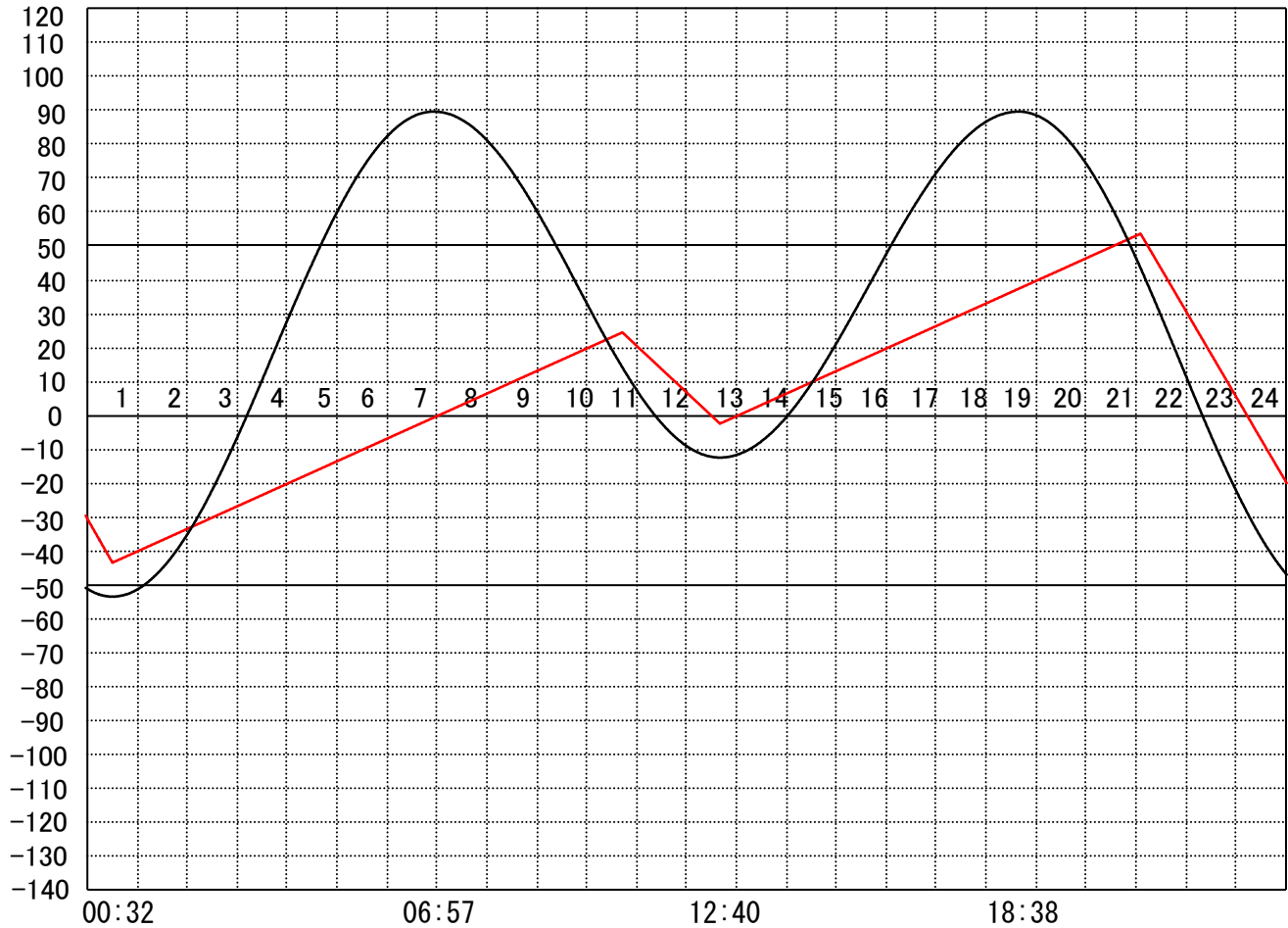
定水位 I T.P cm
 " II T.P cm
 最低水位 T.P cm

【指定門扉】

今切 号
 旧吉 号

【9時概況】

上流水位 T.P cm
 下流水位 T.P cm
 気 温
 天 候



操作モード	今 切 川			干満 08:20 4H		干満 19:50 5H
設定時刻				"		"
設定水位	旧 吉 野 川					

管 理 日 報

令和 3年 10月 23日 土 曜 日

【設定水位】

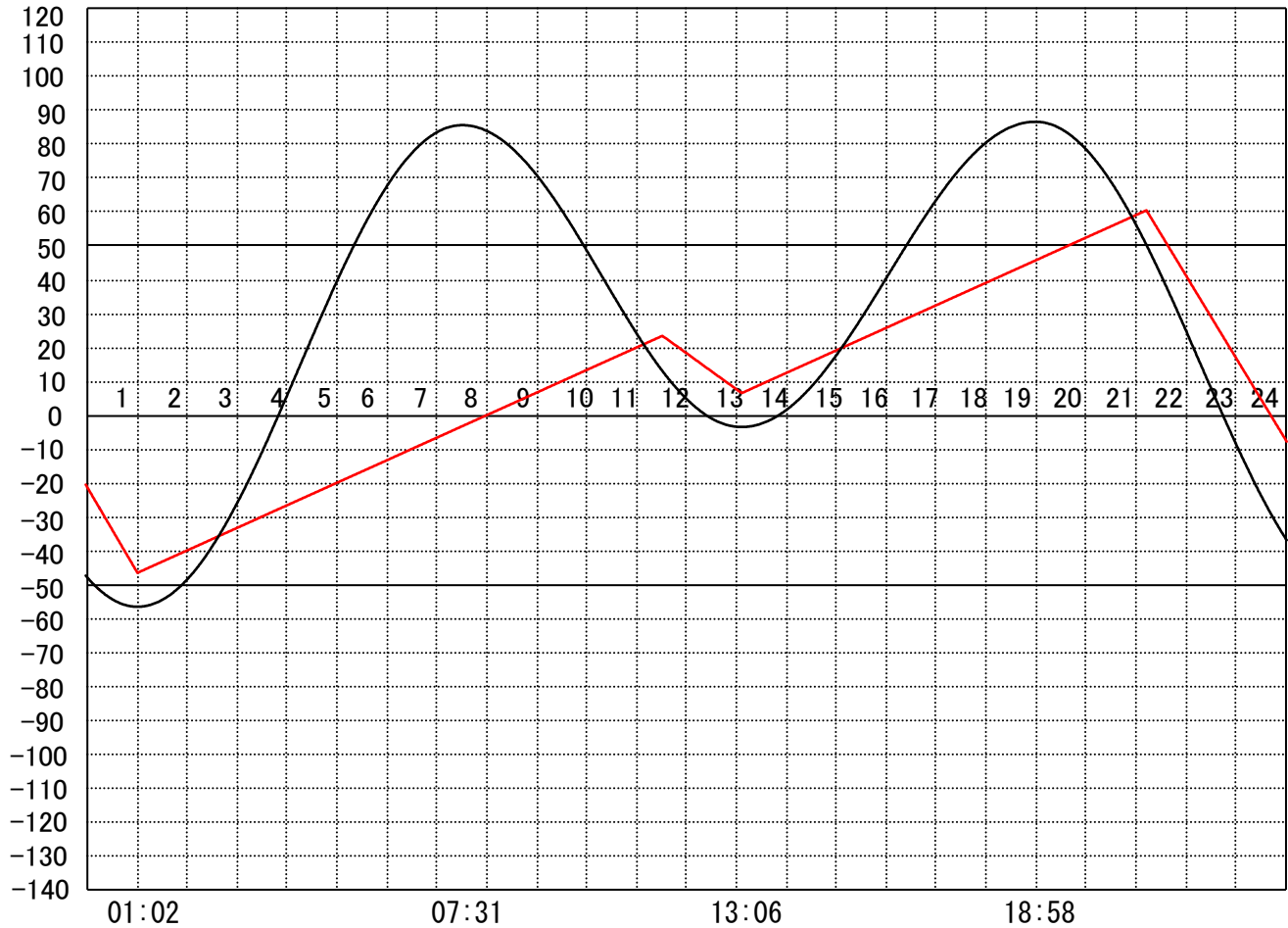
定水位 I T.P cm
 " II T.P cm
 最低水位 T.P cm

【指定門扉】

今切 号
 旧吉 号

【9時概況】

上流水位 T.P cm
 下流水位 T.P cm
 気 温
 天 候



操作モード	今 切 川			干満 08:50 4H		干満 20:20 5H
設定時刻				"		"
設定水位	旧 吉 野 川			"		"

管 理 日 報

令和 3年 10月 24日 日 曜 日

【設定水位】

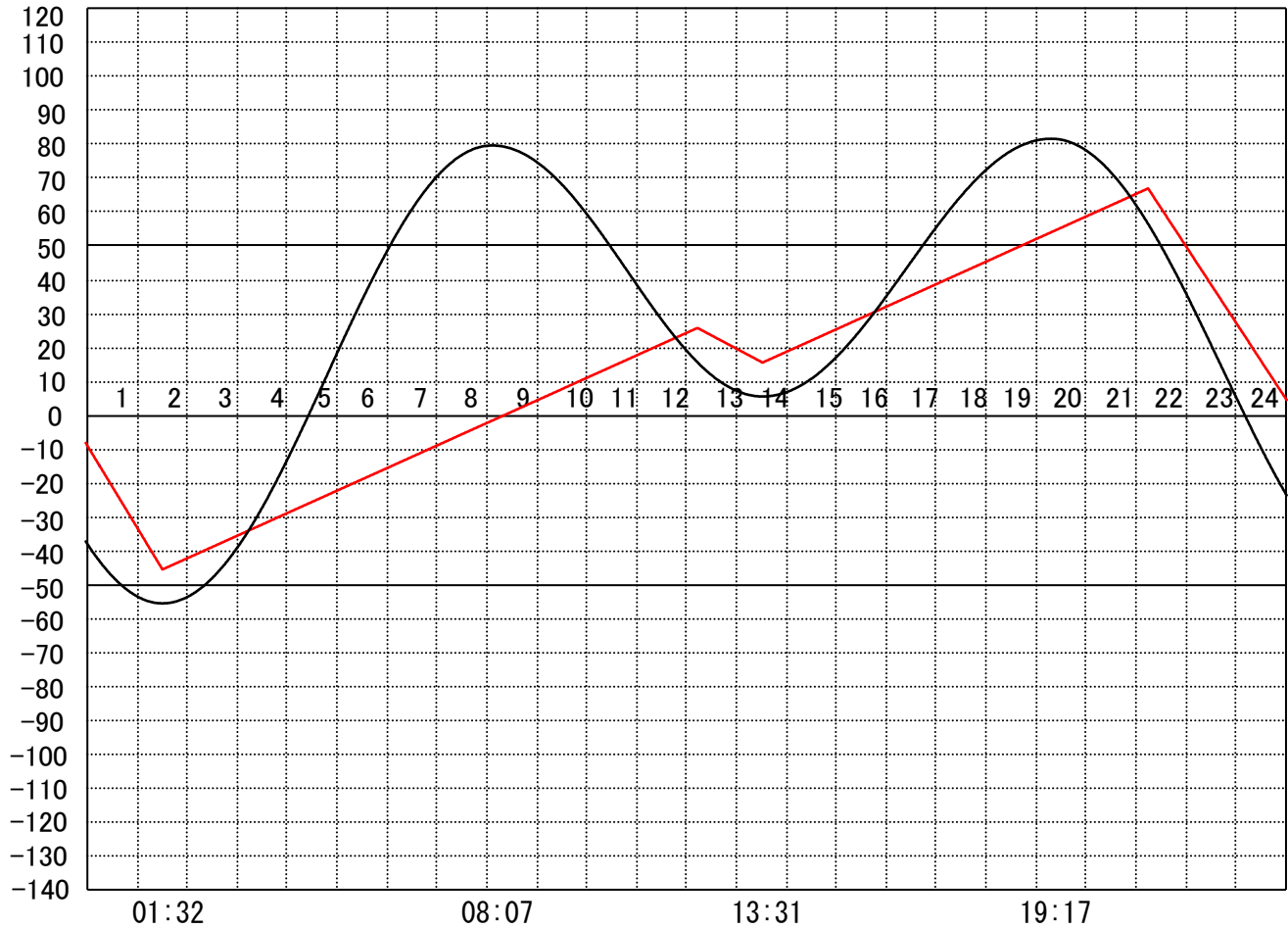
定水位 I T.P cm
 " II T.P cm
 最低水位 T.P cm

【指定門扉】

今切 号
 旧吉 号

【9時概況】

上流水位 T.P cm
 下流水位 T.P cm
 気 温
 天 候



操作モード	今 切 川			干満 19:50 6H
設定時刻				
設定水位	旧 吉 野 川			"

管 理 日 報

令和 3年 10月 25日 月 曜日

【設定水位】

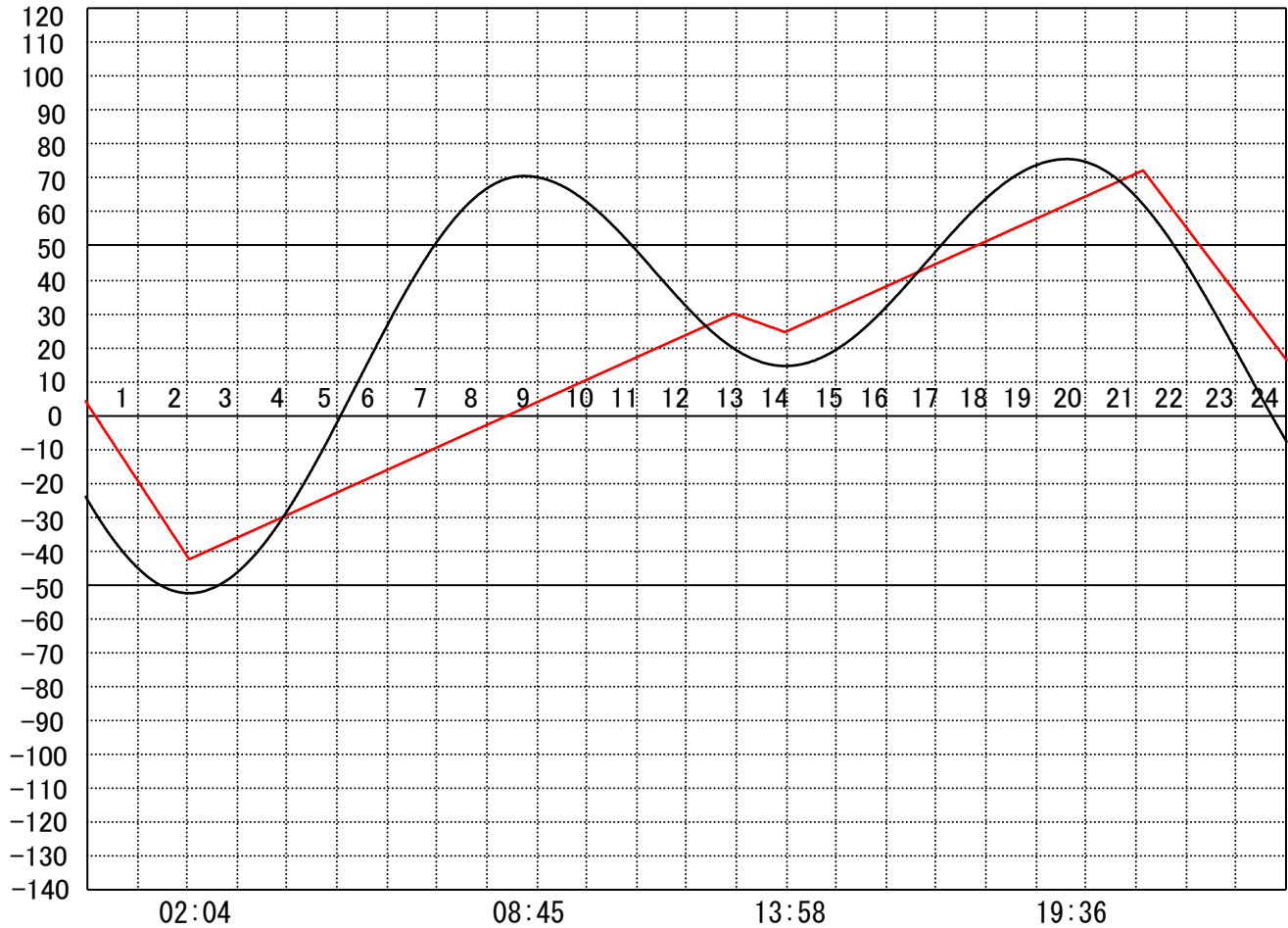
定水位 I T.P cm
 " II T.P cm
 最低水位 T.P cm

【指定門扉】

今切 号
 旧吉 号

【9時概況】

上流水位 T.P cm
 下流水位 T.P cm
 気 温
 天 候



操作モード	今切川						干満 20:20 6H
設定時刻							
設定水位	旧吉野川						"

管 理 日 報

令和 3年 10月 26日 火 曜 日

【設定水位】

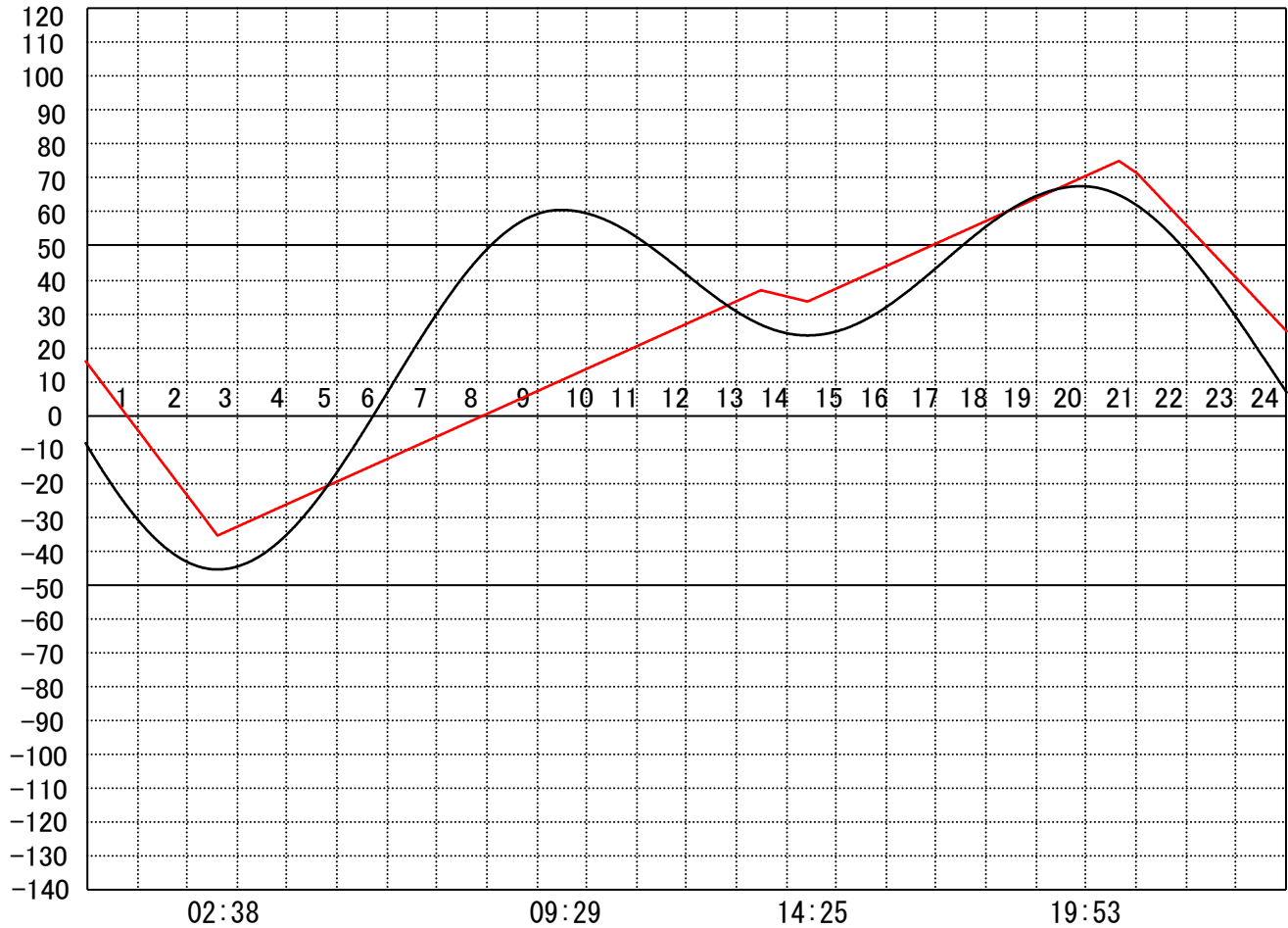
定水位 I T.P cm
 " II T.P cm
 最低水位 T.P cm

【指定門扉】

今切 号
 旧吉 号

【9時概況】

上流水位 T.P cm
 下流水位 T.P cm
 気 温
 天 候



操作モード	今 切 川			干満 21:00 6H
設定時刻				
設定水位	旧 吉 野 川			"

管 理 日 報

令和 3年 10月 27日 水 曜 日

【設定水位】

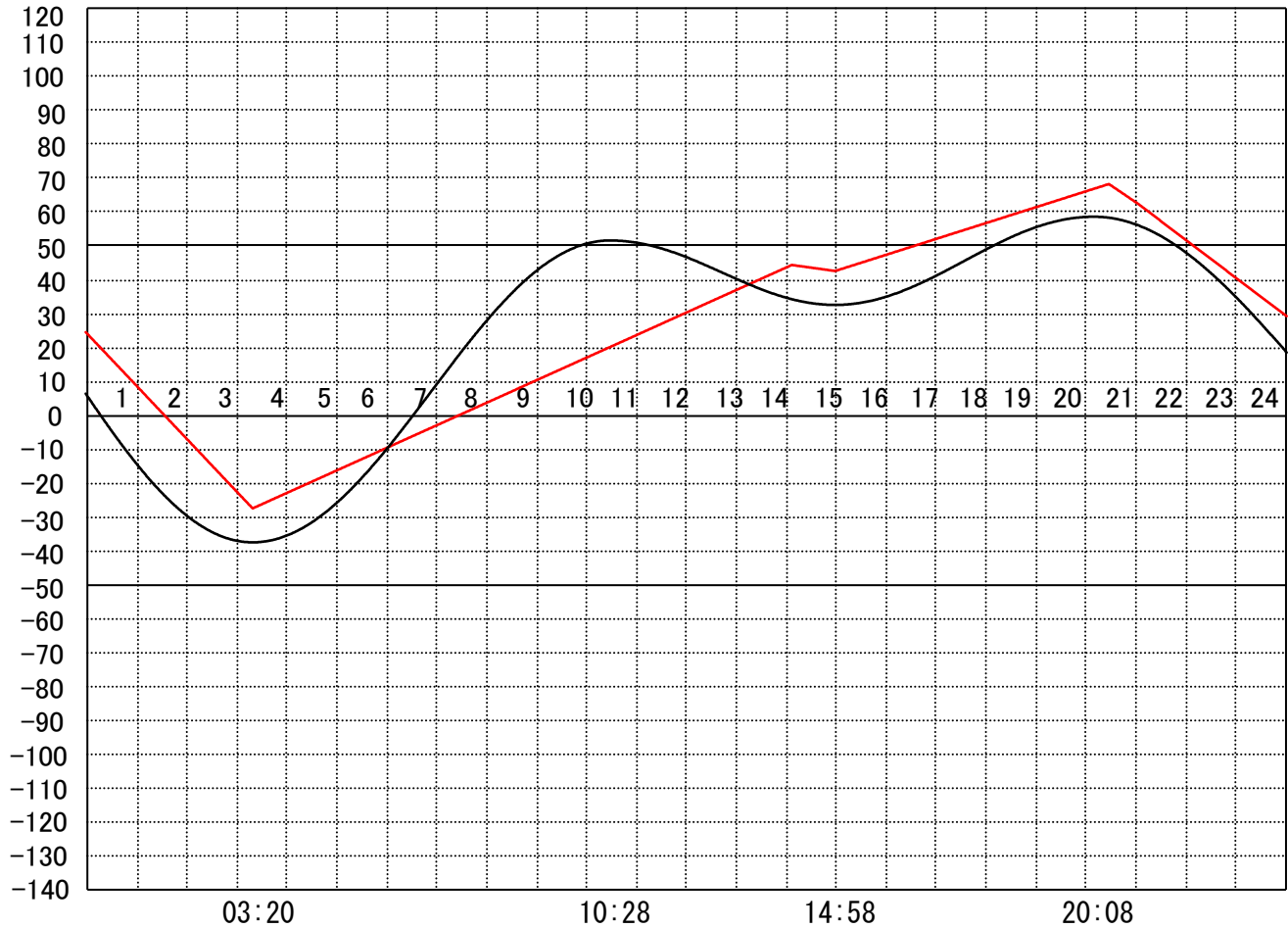
定水位 I T.P cm
 " II T.P cm
 最低水位 T.P cm

【指定門扉】

今切 号
 旧吉 号

【9時概況】

上流水位 T.P cm
 下流水位 T.P cm
 気 温
 天 候



操作モード	今 切 川			干満
設定時刻				21:00 7H
設定水位	旧 吉 野 川			〃

管 理 日 報

令和 3年 10月 28日 木曜日

【設定水位】

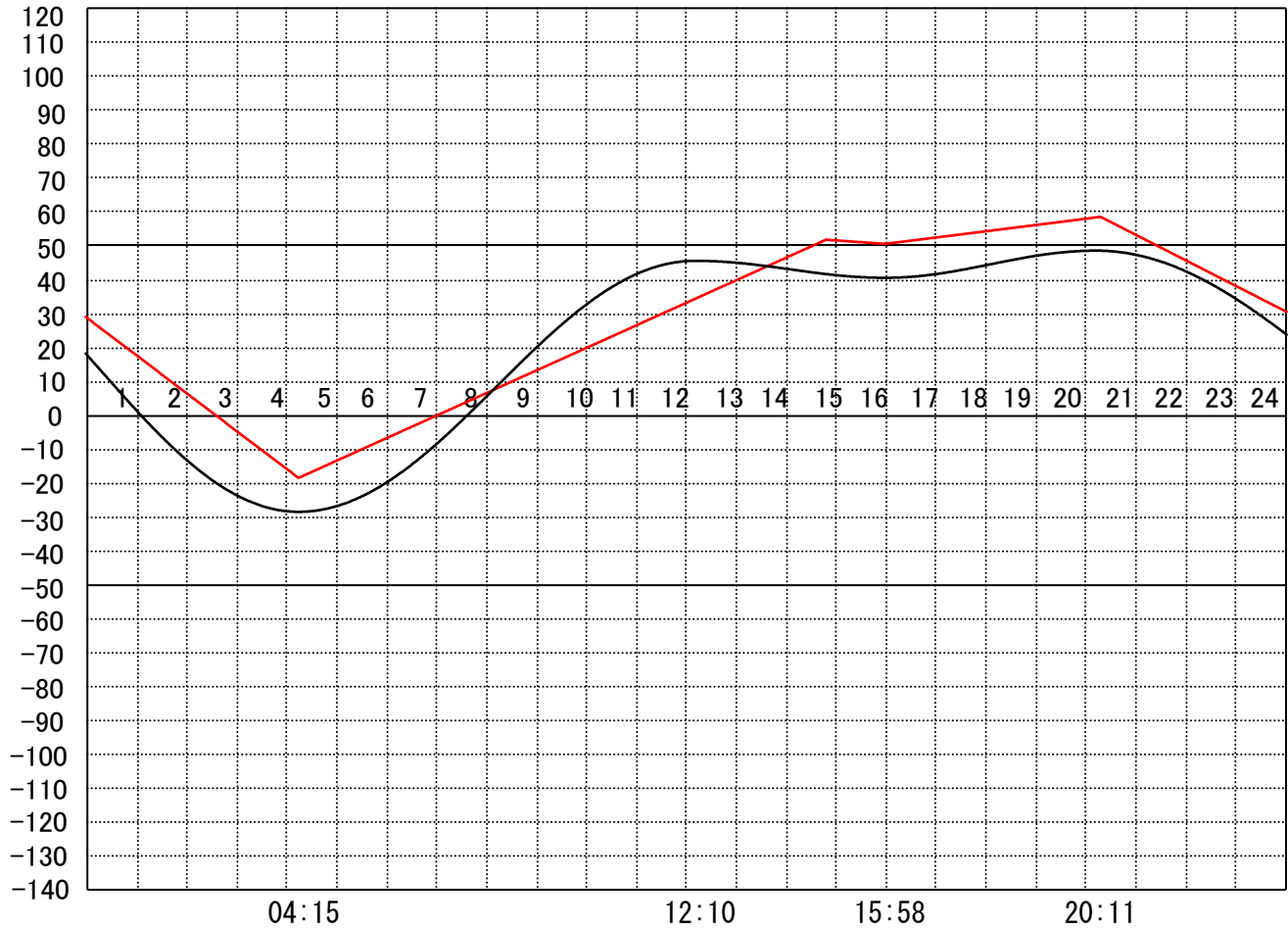
定水位 I T.P cm
 " II T.P cm
 最低水位 T.P cm

【指定門扉】

今切 号
 旧吉 号

【9時概況】

上流水位 T.P cm
 下流水位 T.P cm
 気 温
 天 候



操作モード	今 切 川
設定時刻	
設定水位	旧 吉 野 川

管 理 日 報

令和 3年 10月 29日 金 曜 日

【設定水位】

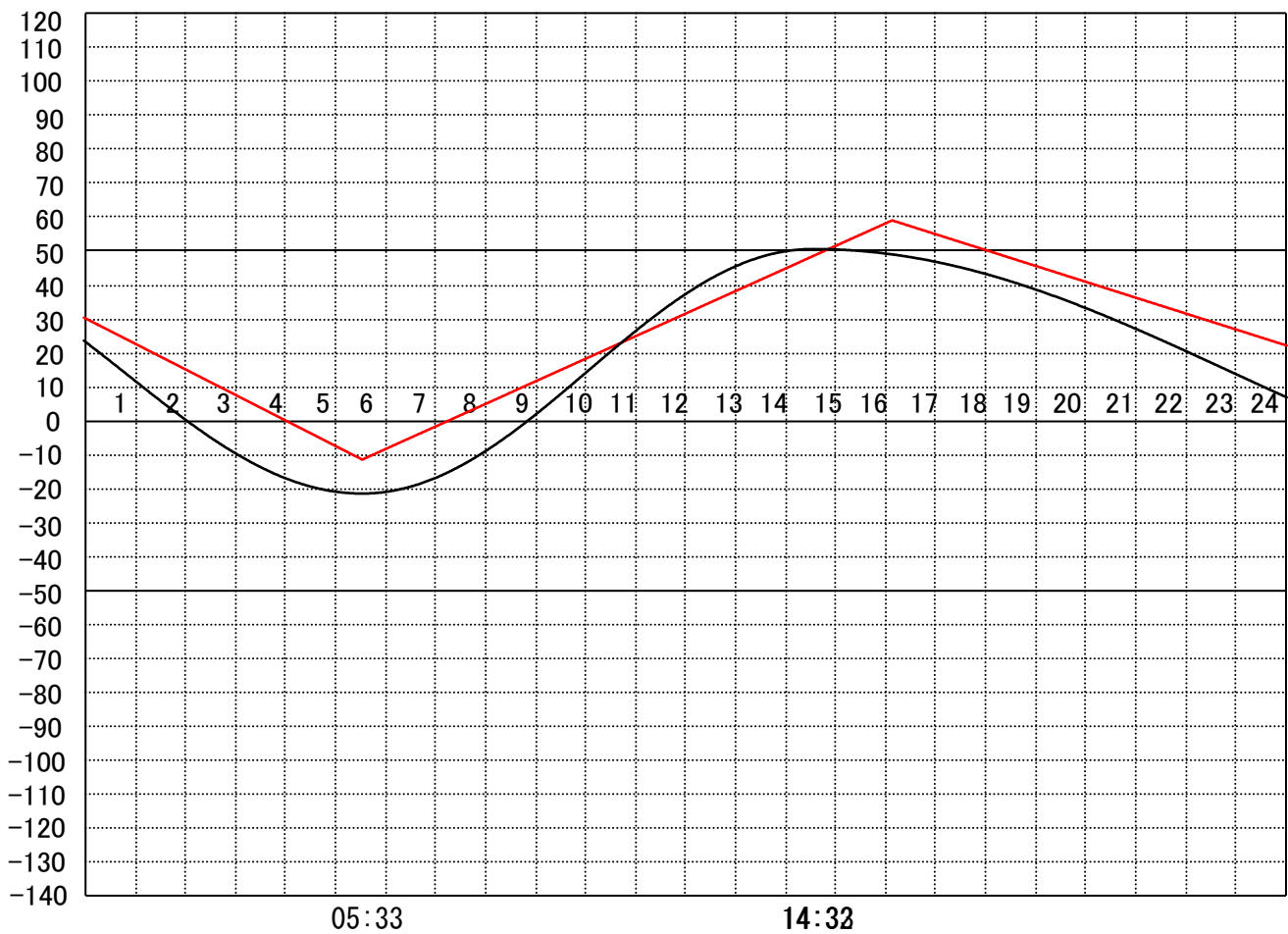
定水位 I T.P cm
 " II T.P cm
 最低水位 T.P cm

【指定門扉】

今切 号
 旧吉 号

【9時概況】

上流水位 T.P cm
 下流水位 T.P cm
 気 温
 天 候



操作モード	今 切 川
設定時刻	
設定水位	旧 吉 野 川

管 理 日 報

令和 3年 10月 30日 土 曜 日

【設定水位】

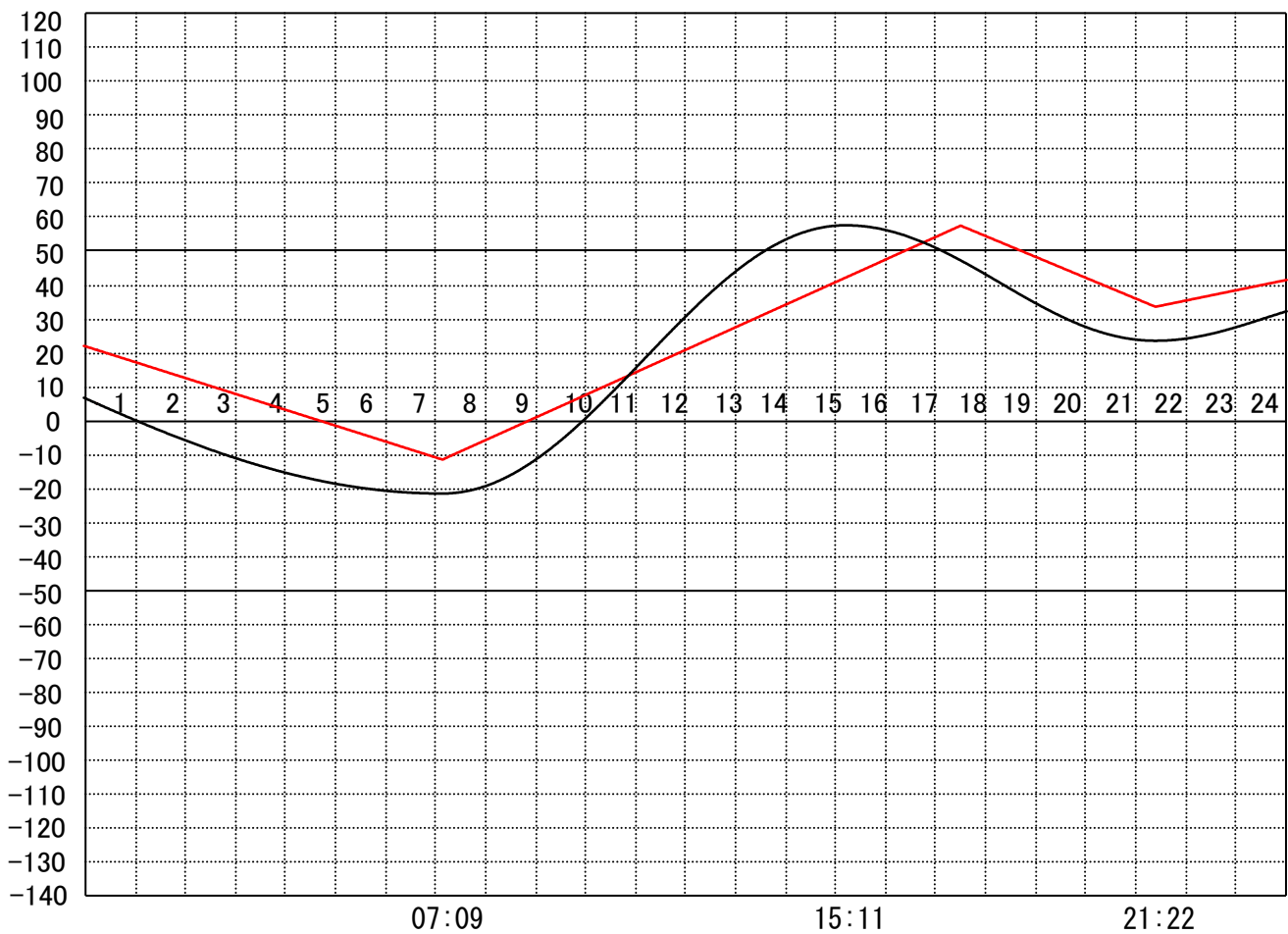
定水位 I T.P cm
 " II T.P cm
 最低水位 T.P cm

【指定門扉】

今切 号
 旧吉 号

【9時概況】

上流水位 T.P cm
 下流水位 T.P cm
 気 温
 天 候



操作モード	今 切 川
設定時刻	
設定水位	旧 吉 野 川

管 理 日 報

令和 3年 10月 31日 日 曜 日

【設定水位】

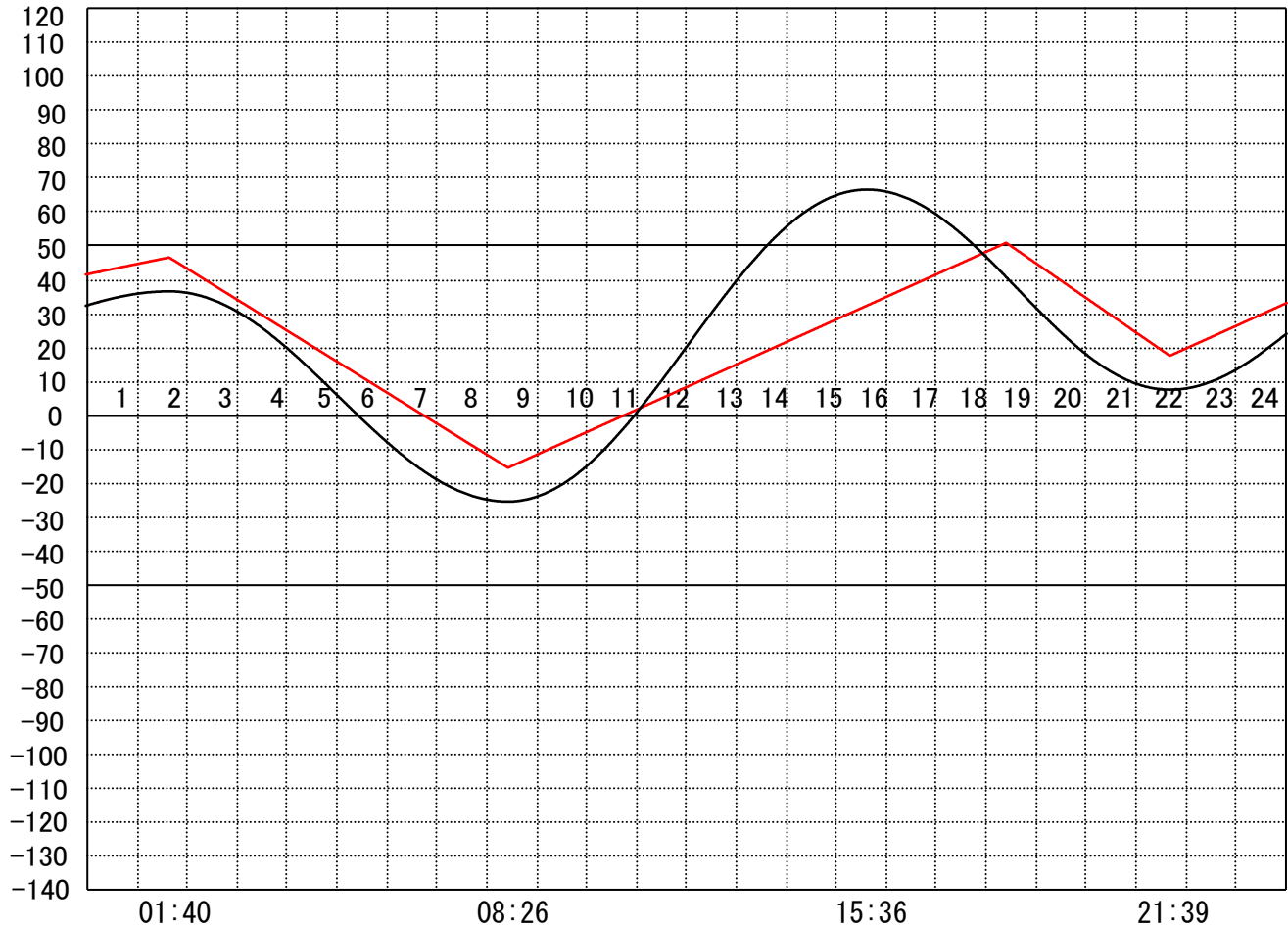
定水位 I T.P cm
 " II T.P cm
 最低水位 T.P cm

【指定門扉】

今切 号
 旧吉 号

【9時概況】

上流水位 T.P cm
 下流水位 T.P cm
 気 温
 天 候



操作モード	今 切 川		干満	
設定時刻			16:20 5H	
設定水位	旧 吉 野 川		〃	