

管 理 日 報

令和 4年 1月 1日 土曜日

【設定水位】

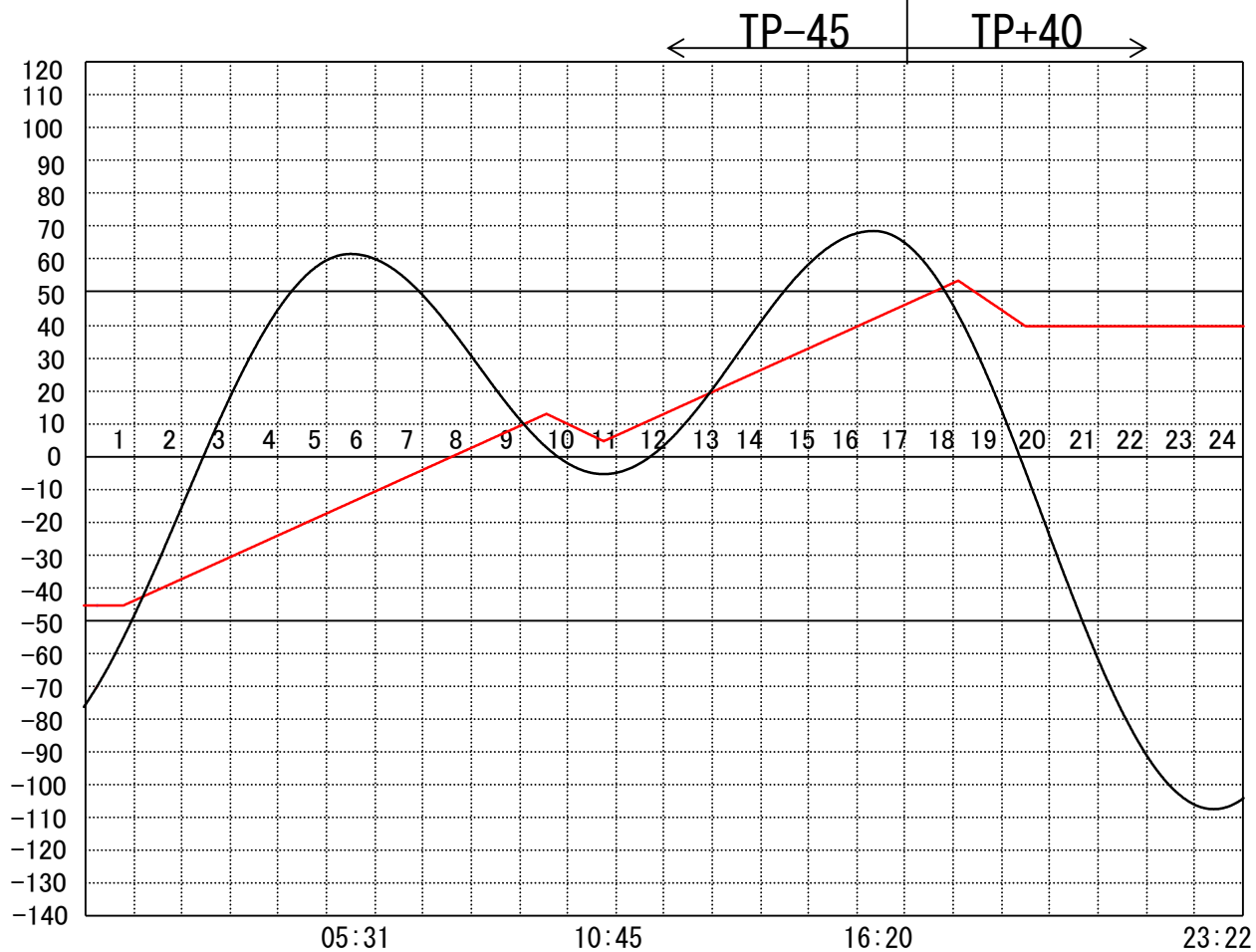
定水位 I T.P cm
 " II T.P cm
 最低水位 T.P cm

【指定門扉】

今切 号
 旧吉 号

【9時概況】

上流水位 T.P cm
 下流水位 T.P cm
 気 温
 天 候



操作モード設定時刻設定水位	今切川
	旧吉野川

管 理 日 報

令和 4年 1月 2日 日 曜 日

【設定水位】

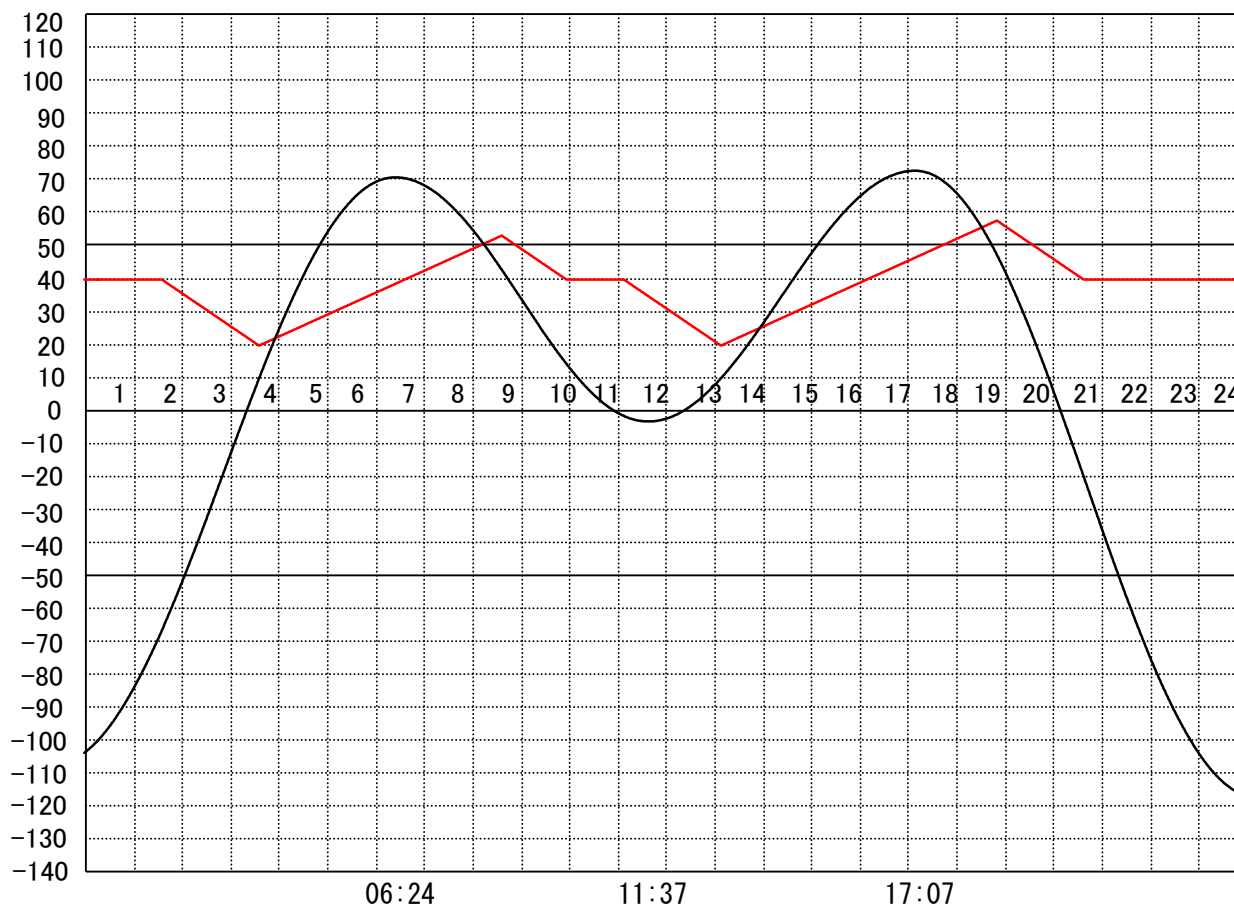
定水位 I T.P cm
 " II T.P cm
 最低水位 T.P cm

【指定門扉】

今切 号
 旧吉 号

【9時概況】

上流水位 T.P cm
 下流水位 T.P cm
 気 温
 天 候



操 作 モー
 ド 設 定
 時 刻 設
 定 水 位

今 切 川
 旧 吉 野 川

定水位 (Ⅱ)
 01:30 TP+20

定水位 (Ⅱ)
 11:00 TP+20

"

"

管 理 日 報

令和 4年 1月 3日 月 曜日

【設定水位】

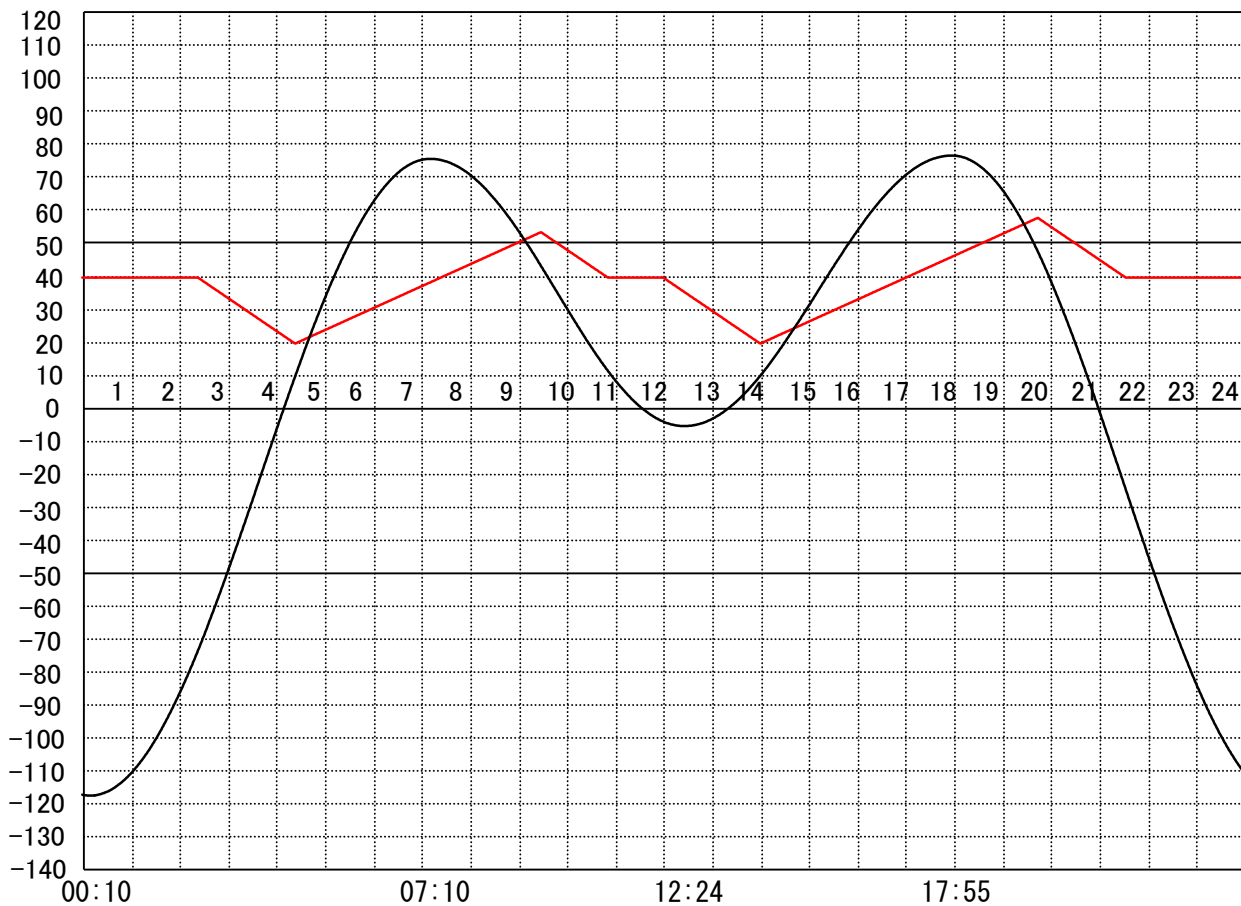
定水位 I T.P cm
 " II T.P cm
 最低水位 T.P cm

【指定門扉】

今切 号
 旧吉 号

【9時概況】

上流水位 T.P cm
 下流水位 T.P cm
 気 温 -
 天 候 -



操作モード 設定時刻 設定水位	今切川	定水位 (Ⅱ) 02:20 TP+20	定水位 (Ⅱ) 11:50 TP+20
	旧吉野川	"	"

管 理 日 報

令和 4年 1月 4日 火 曜 日

【設定水位】

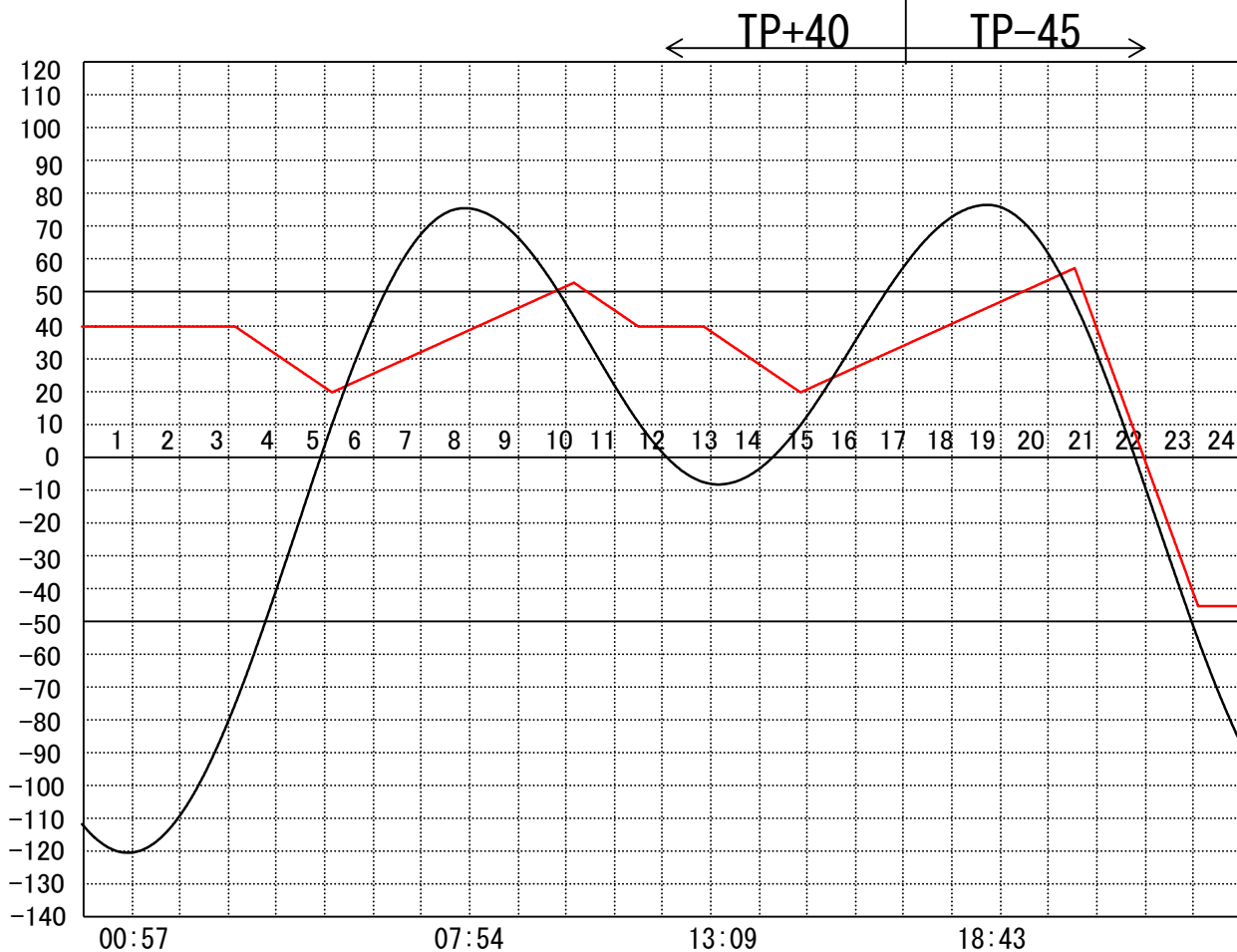
定水位 I T.P cm
 " II T.P cm
 最低水位 T.P cm

【指定門扉】

今切 号
 旧吉 号

【9時概況】

上流水位 T.P cm
 下流水位 T.P cm
 気 温 -
 天 候 -



操作モー
 ド設定
 時刻設
 定水位

今 切 川
 旧 吉 野 川

定水位 (Ⅱ)
 03:10 TP+20

定水位 (Ⅱ)
 12:50 TP+20

干満
 19:30 6H

"

"

"

管 理 日 報

令和 4年 1月 5日 水 曜 日

【設定水位】

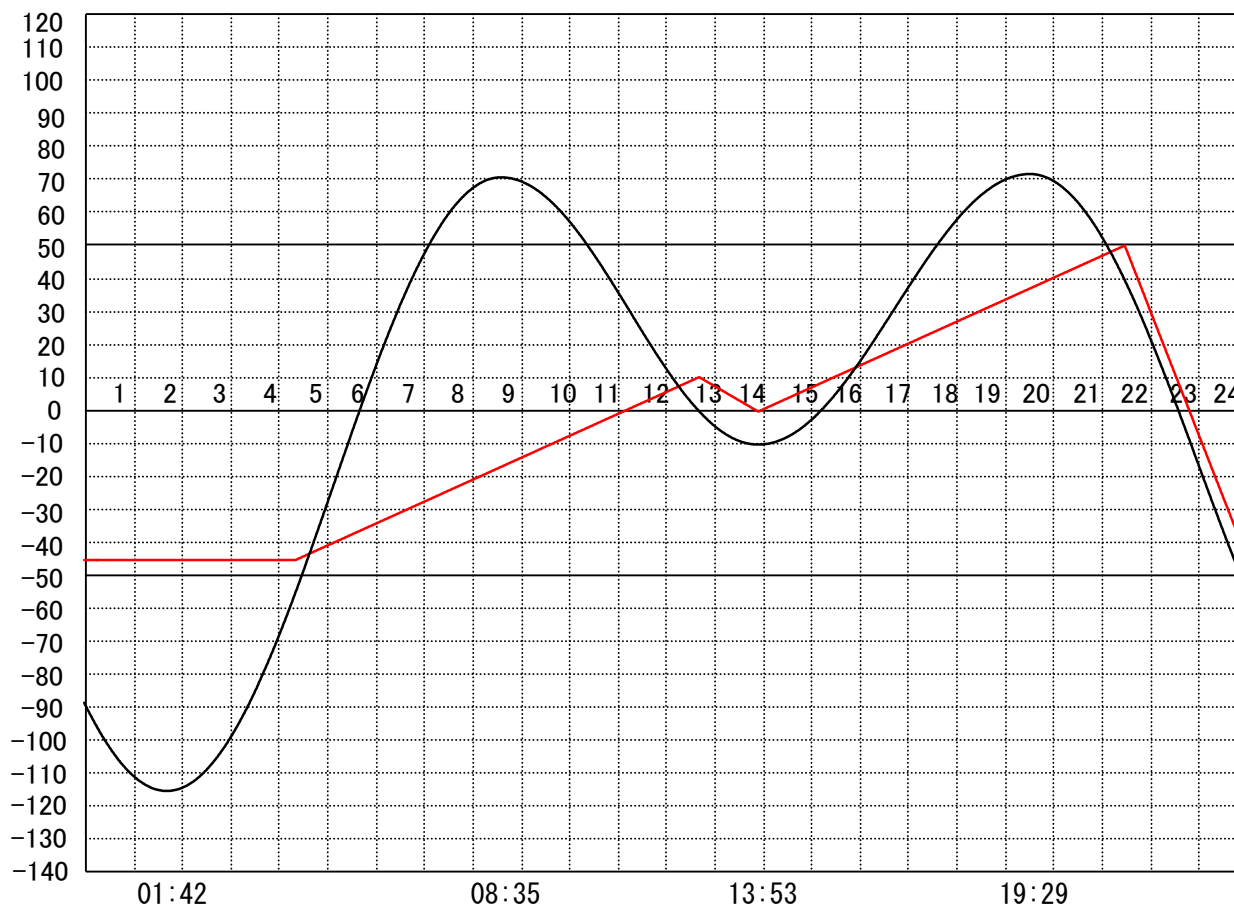
定水位 I T.P cm
 " II T.P cm
 最低水位 T.P cm

【指定門扉】

今切 号
 旧吉 号

【9時概況】

上流水位 T.P cm
 下流水位 T.P cm
 気 温
 天 候



操作モード
 設定時刻
 設定水位

今切川
 旧吉野川

干満
 20:10 6H

''

管 理 日 報

令和 4年 1月 6日 木 曜 日

【設定水位】

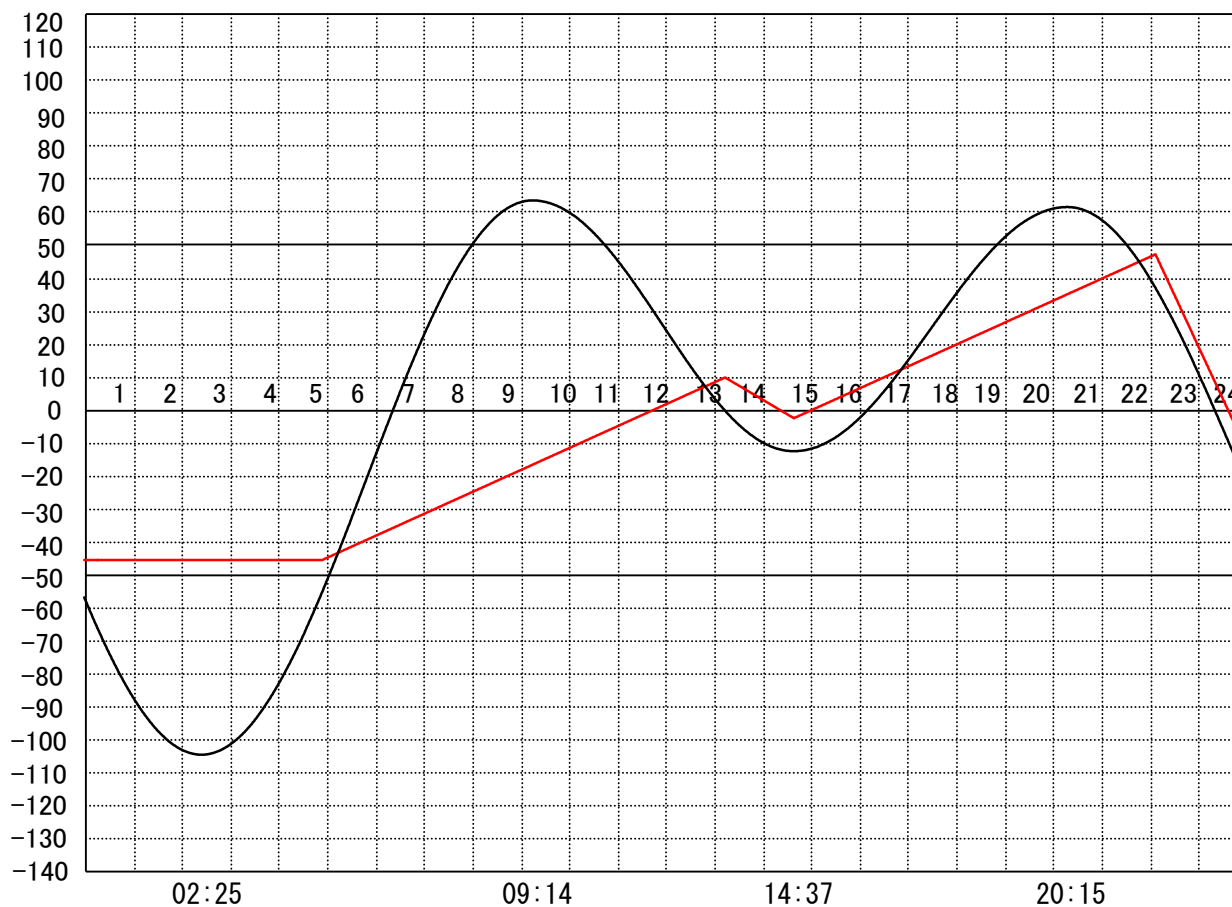
定水位 I T.P cm
 " II T.P cm
 最低水位 T.P cm

【指定門扉】

今切 号
 旧吉 号

【9時概況】

上流水位 T.P cm
 下流水位 T.P cm
 気 温 -
 天 候 -



操 作 モー
 ド 設 定
 時 刻 設
 定 水 位

今 切 川
 旧 吉 野 川

干 満
 20:50 6H

”

管 理 日 報

令和 4年 1月 7日 金 曜 日

【設定水位】

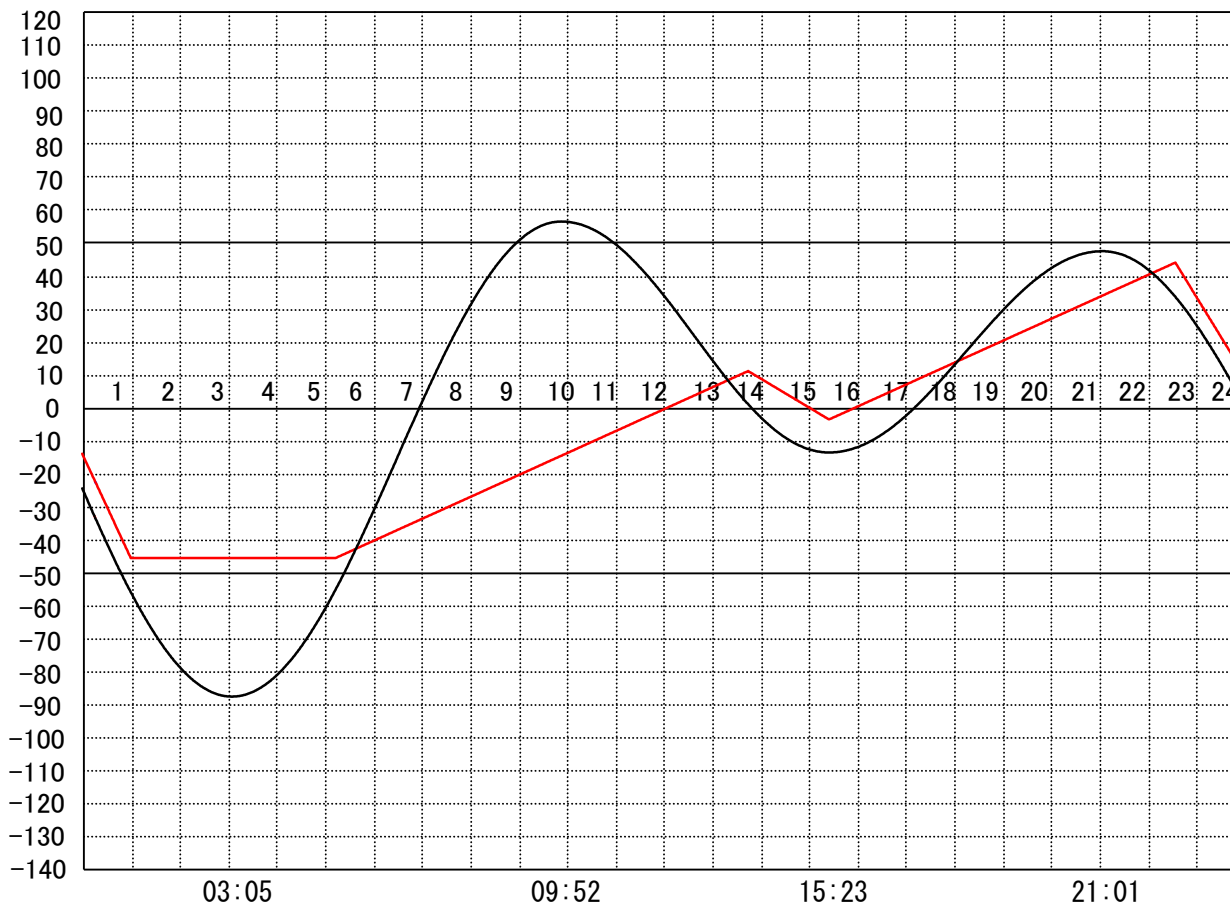
定水位 I T.P cm
 " II T.P cm
 最低水位 T.P cm

【指定門扉】

今切 号
 旧吉 号

【9時概況】

上流水位 T.P cm
 下流水位 T.P cm
 気 温 -
 天 候 -



操作モード
 下設定時刻
 設定水位

今切川
 旧吉野川

干満
 22:30 5H
 "

管 理 日 報

令和 4年 1月 8日 土曜日

【設定水位】

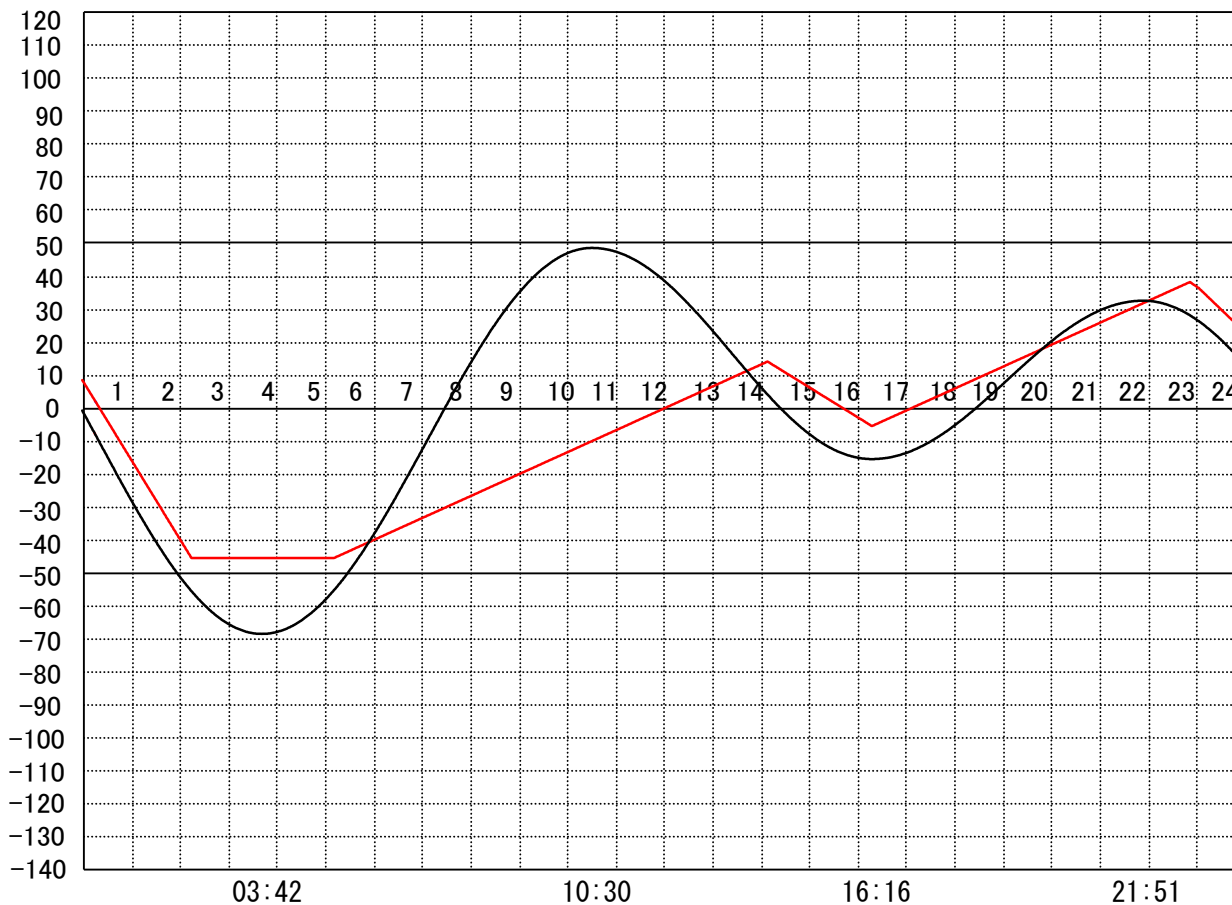
定水位 I T.P cm
 " II T.P cm
 最低水位 T.P cm

【指定門扉】

今切 号
 旧吉 号

【9時概況】

上流水位 T.P cm
 下流水位 T.P cm
 気 温
 天 候



操作モード
 下設定時刻
 設定水位

今切川
 旧吉野川

干満
 23:00 5H
 "

管 理 日 報

令和 4年 1月 9日 日曜日

【設定水位】

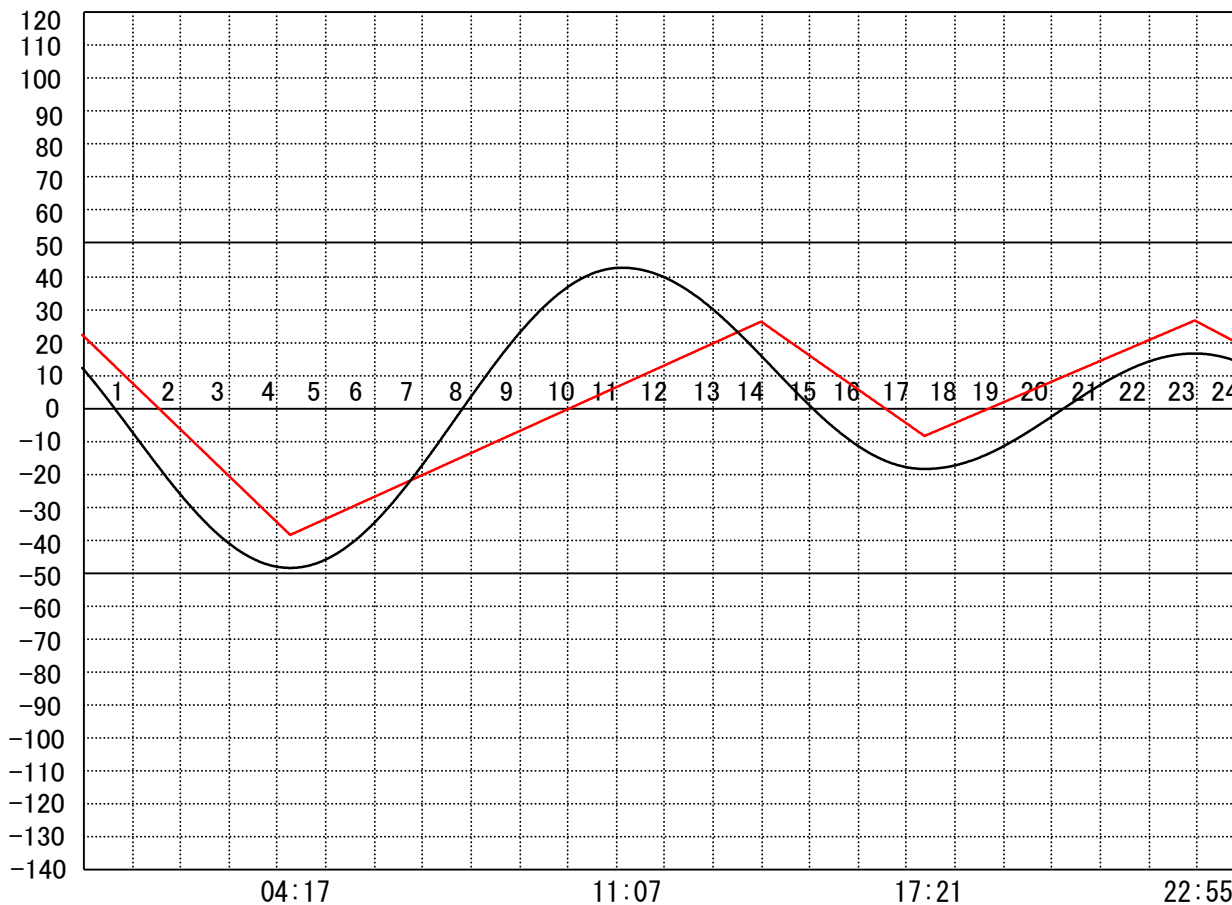
定水位 I T.P cm
 " II T.P cm
 最低水位 T.P cm

【指定門扉】

今切 号
 旧吉 号

【9時概況】

上流水位 T.P cm
 下流水位 T.P cm
 気 温 -
 天 候 -



操作モー
 ド設定
 時刻設
 定水位

今 切 川
 旧 吉 野 川

干満
 12:10 5H
 "

管 理 日 報

令和 4年 1月 10日 月 曜日

【設定水位】

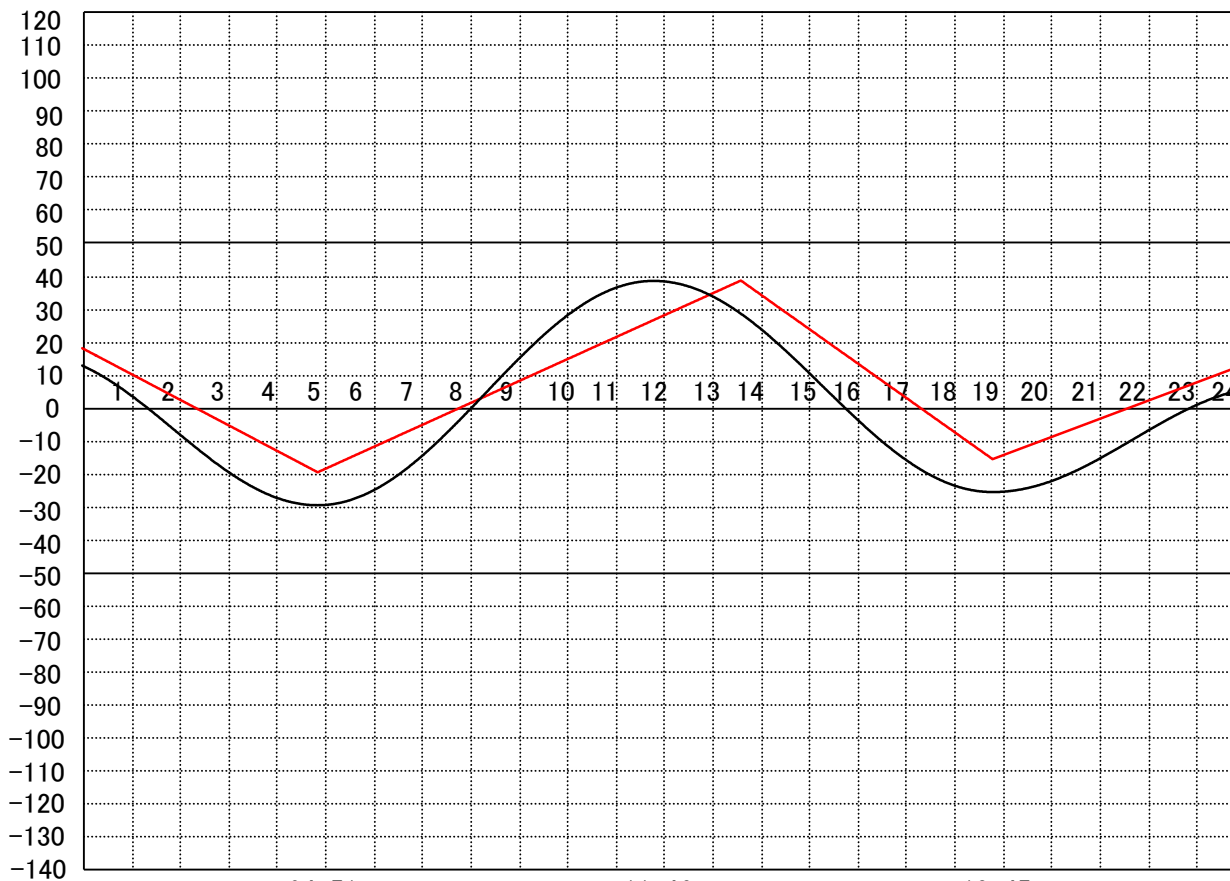
定水位 I T.P cm
 " II T.P cm
 最低水位 T.P cm

【指定門扉】

今切 号
 旧吉 号

【9時概況】

上流水位 T.P cm
 下流水位 T.P cm
 気 温 -
 天 候 -



04:51

11:46

18:45

操作モード
 下設定時刻
 設定水位

今切川
 旧吉野川

干満
 12:30 6H

"

管 理 日 報

令和 4年 1月 11日 火 曜 日

【設定水位】

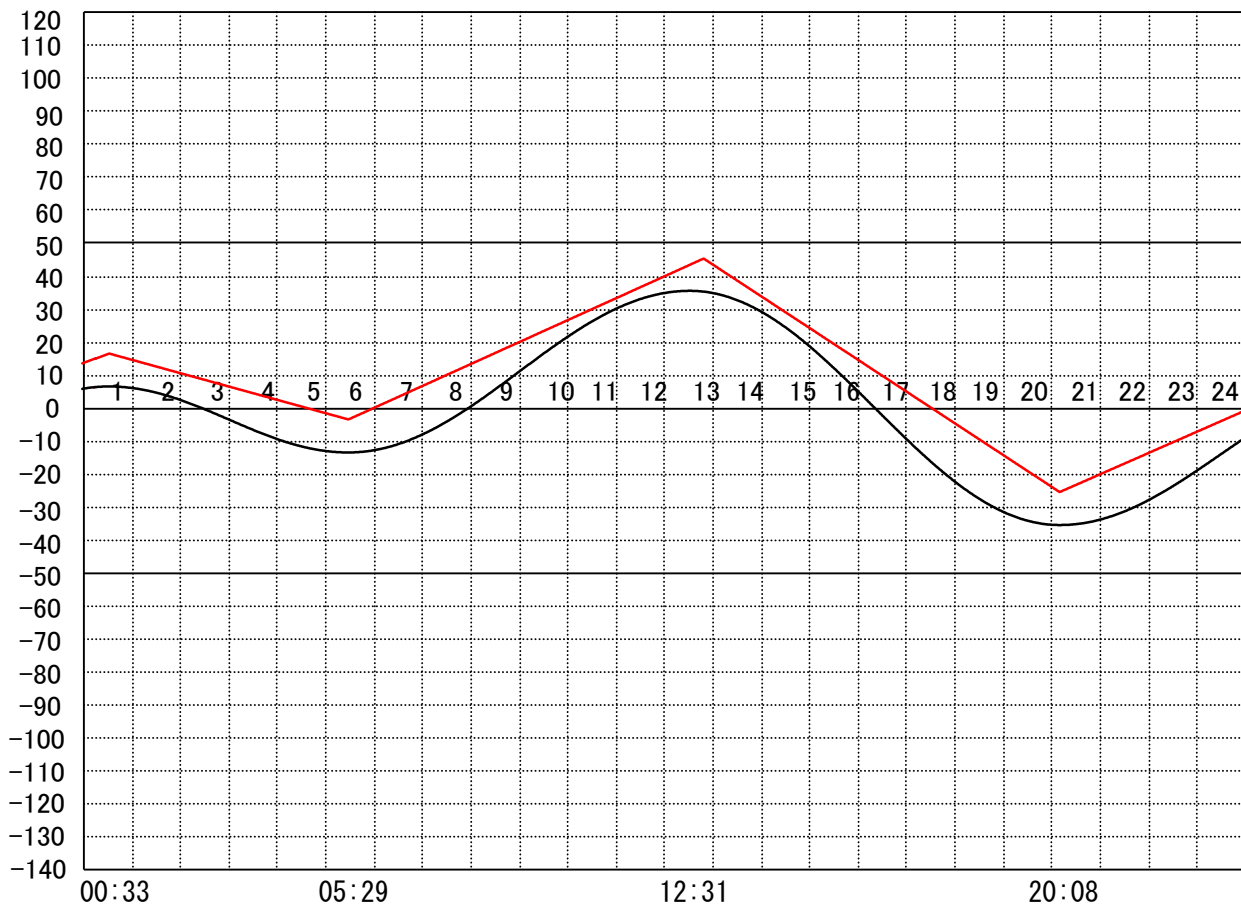
定水位 I T.P cm
 " II T.P cm
 最低水位 T.P cm

【指定門扉】

今切 号
 旧吉 号

【9時概況】

上流水位 T.P cm
 下流水位 T.P cm
 気 温 -
 天 候 -



操作モード
 設定時刻
 設定水位

今切川
 旧吉野川

管 理 日 報

令和 4年 1月 12日 水 曜 日

【設定水位】

定水位 I T.P cm
 " II T.P cm
 最低水位 T.P cm

【指定門扉】

今切 号
 旧吉 号

【9時概況】

上流水位 T.P cm
 下流水位 T.P cm
 気 温 -
 天 候 -



操作モード
 下設定時刻
 設定水位

今切川
 旧吉野川

干満
 14:50 6H

''

管 理 日 報

令和 4年 1月 13日 木 曜 日

【設定水位】

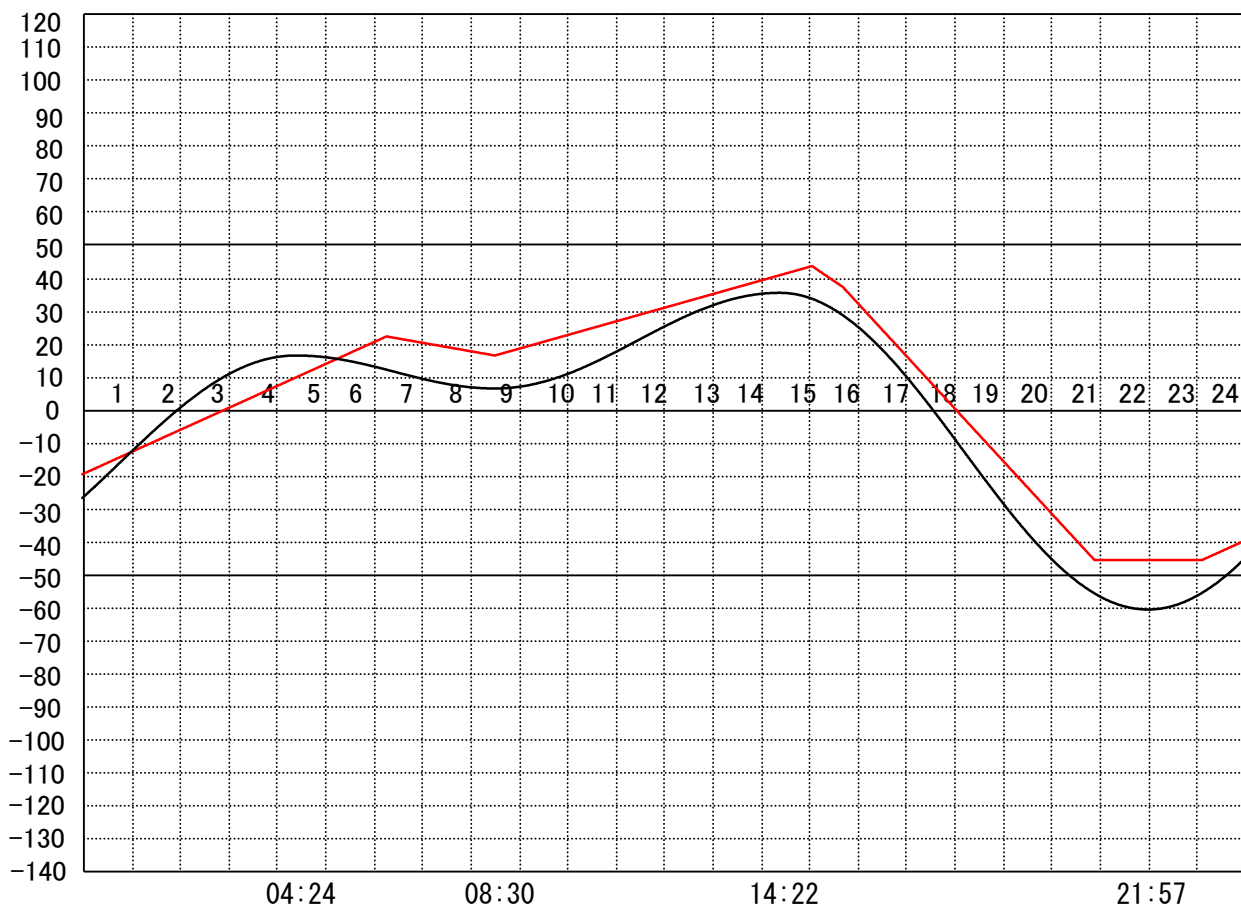
定水位 I T.P cm
 " II T.P cm
 最低水位 T.P cm

【指定門扉】

今切 号
 旧吉 号

【9時概況】

上流水位 T.P cm
 下流水位 T.P cm
 気 温 -
 天 候 -



操 作 モ ー
 ド 設 定
 時 刻 設
 定 水 位

今 切 川
 旧 吉 野 川

干 満
 15:40 6H

''

管 理 日 報

令和 4年 1月 14日 金 曜 日

【設定水位】

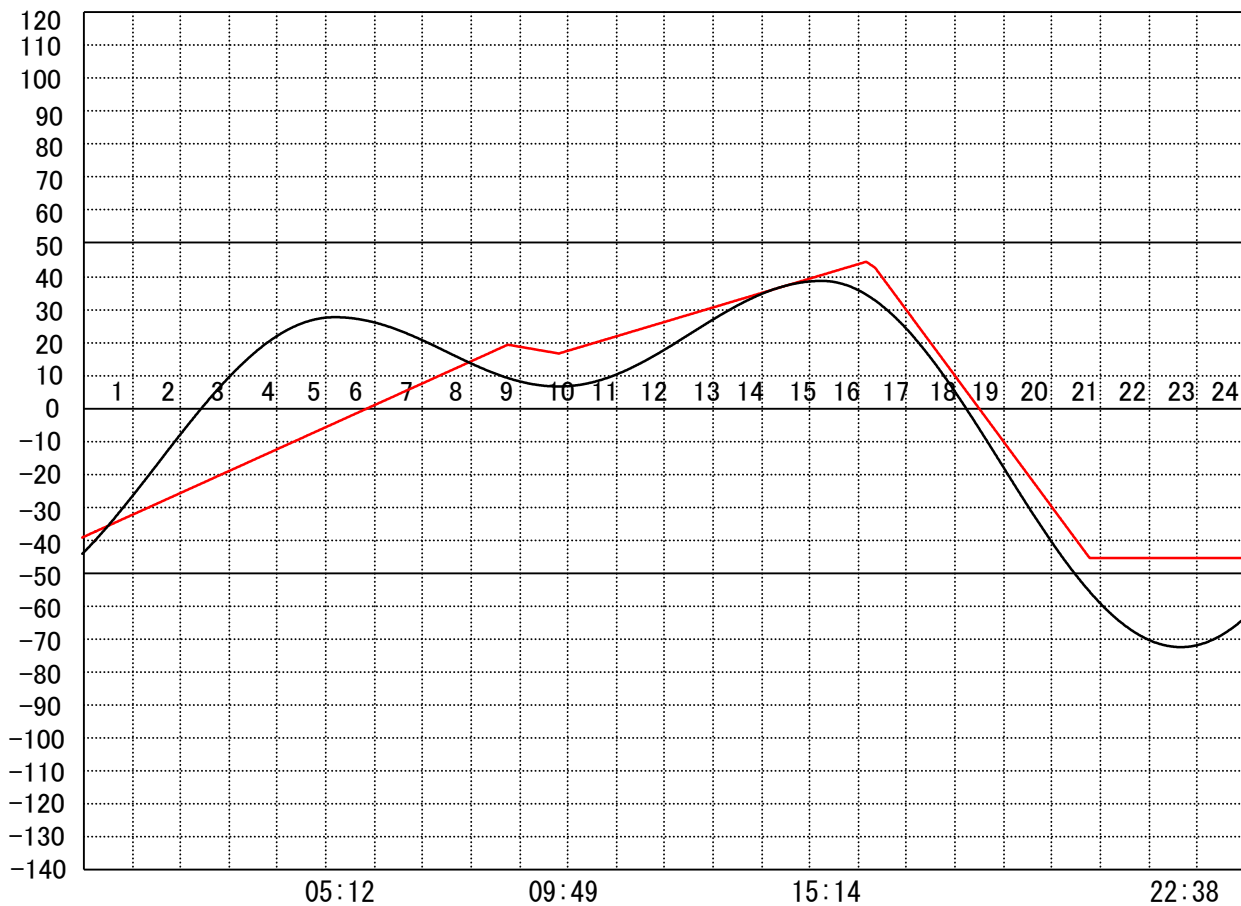
定水位 I T.P cm
 " II T.P cm
 最低水位 T.P cm

【指定門扉】

今切 号
 旧吉 号

【9時概況】

上流水位 T.P cm
 下流水位 T.P cm
 気 温 -
 天 候 -



操作モード
 下設定時刻
 設定水位

今切川
 旧吉野川

干満
 16:20 6H

"

管 理 日 報

令和 4年 1月 15日 土 曜 日

【設定水位】

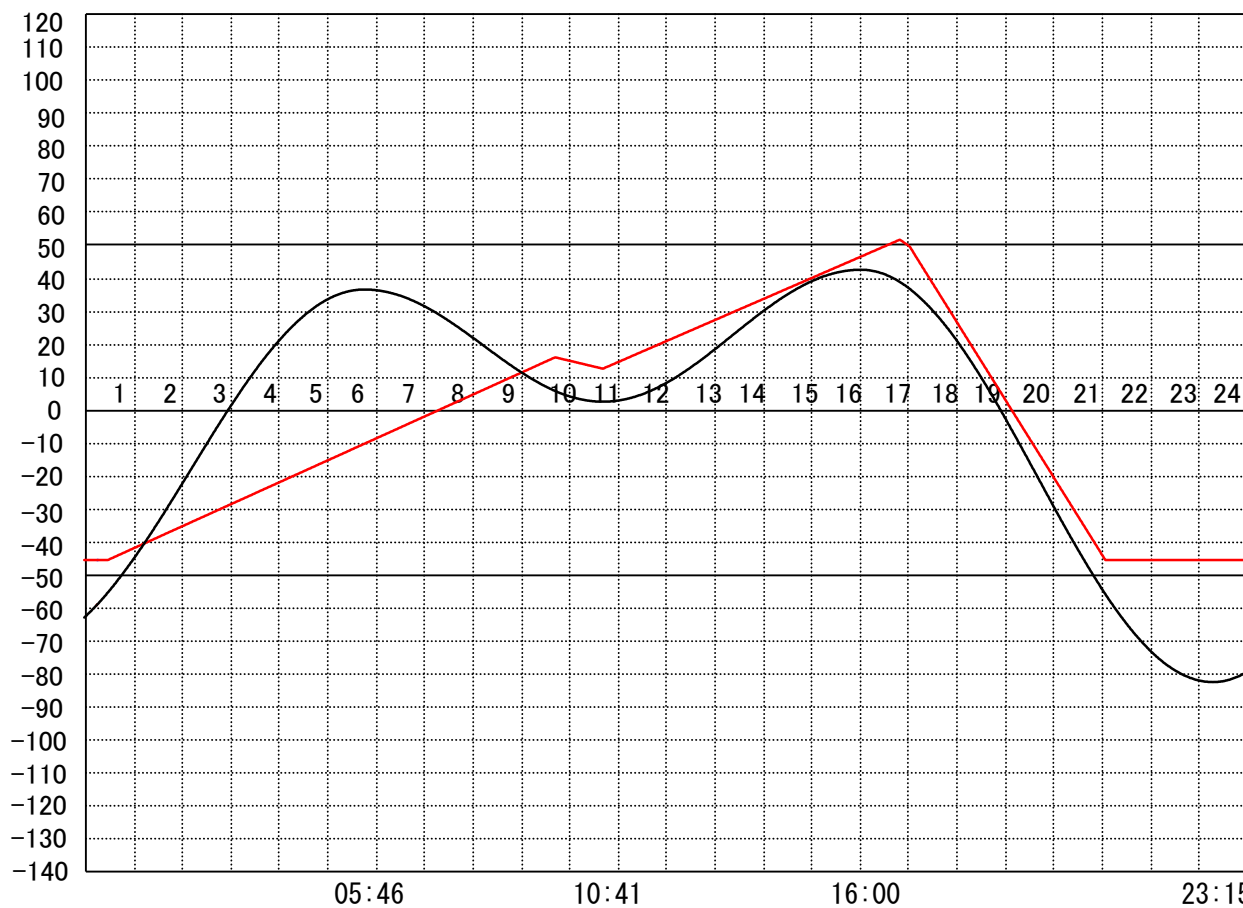
定水位 I T.P cm
 " II T.P cm
 最低水位 T.P cm

【指定門扉】

今切 号
 旧吉 号

【9時概況】

上流水位 T.P cm
 下流水位 T.P cm
 気 温 -
 天 候 -



操作モード
 下設定時刻
 設定水位

今切川
 旧吉野川

干満
 17:00 6H
 "

管 理 日 報

令和 4年 1月 16日 日 曜 日

【設定水位】

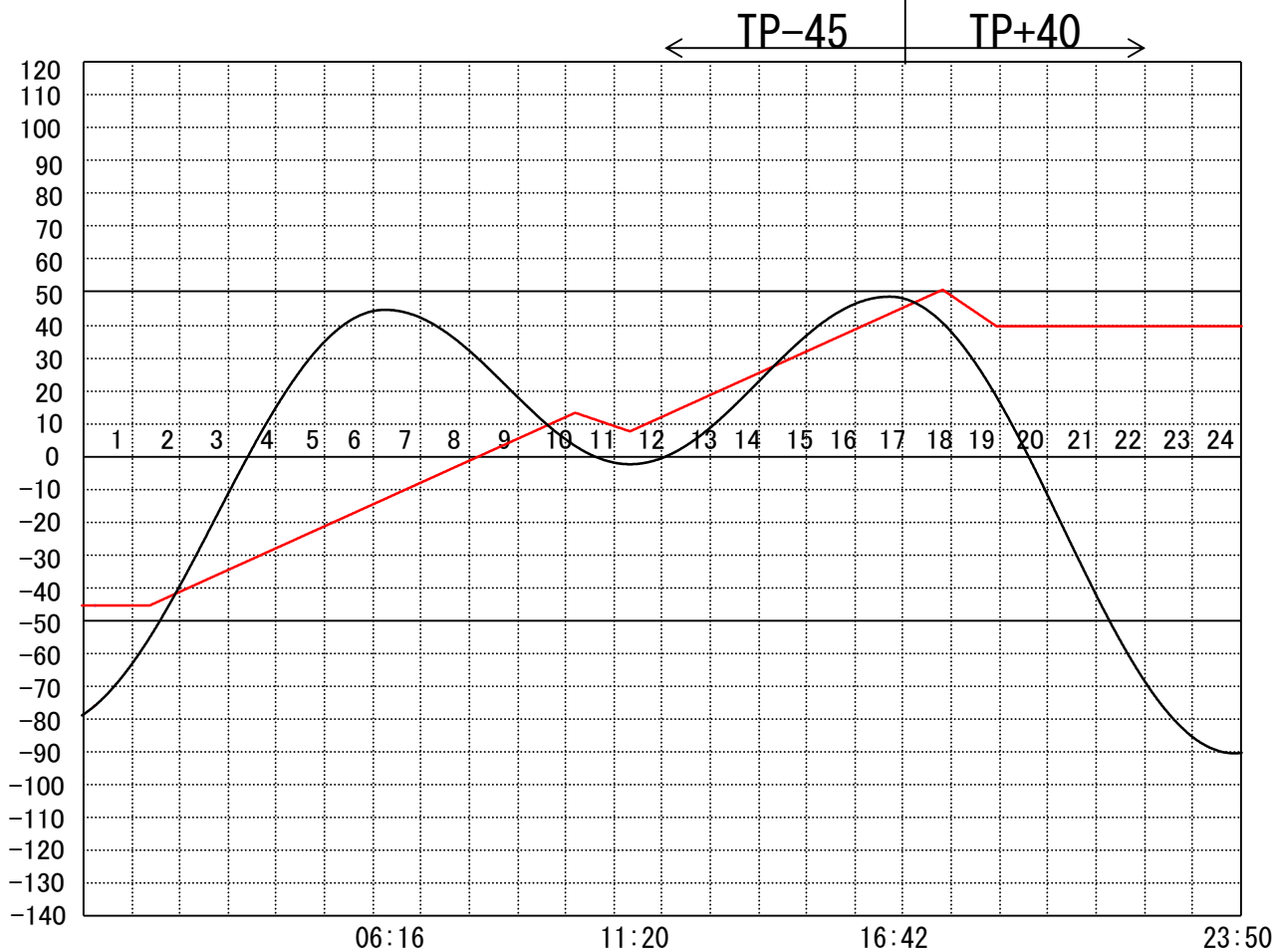
定水位 I T.P cm
 " II T.P cm
 最低水位 T.P cm

【指定門扉】

今切 号
 旧吉 号

【9時概況】

上流水位 T.P cm
 下流水位 T.P cm
 気 温
 天 候



操 作 モー
 ド 設 定
 時 刻 設
 定 水 位

今 切 川
 旧 吉 野 川

管 理 日 報

令和 4年 1月 17日 月 曜日

【設定水位】

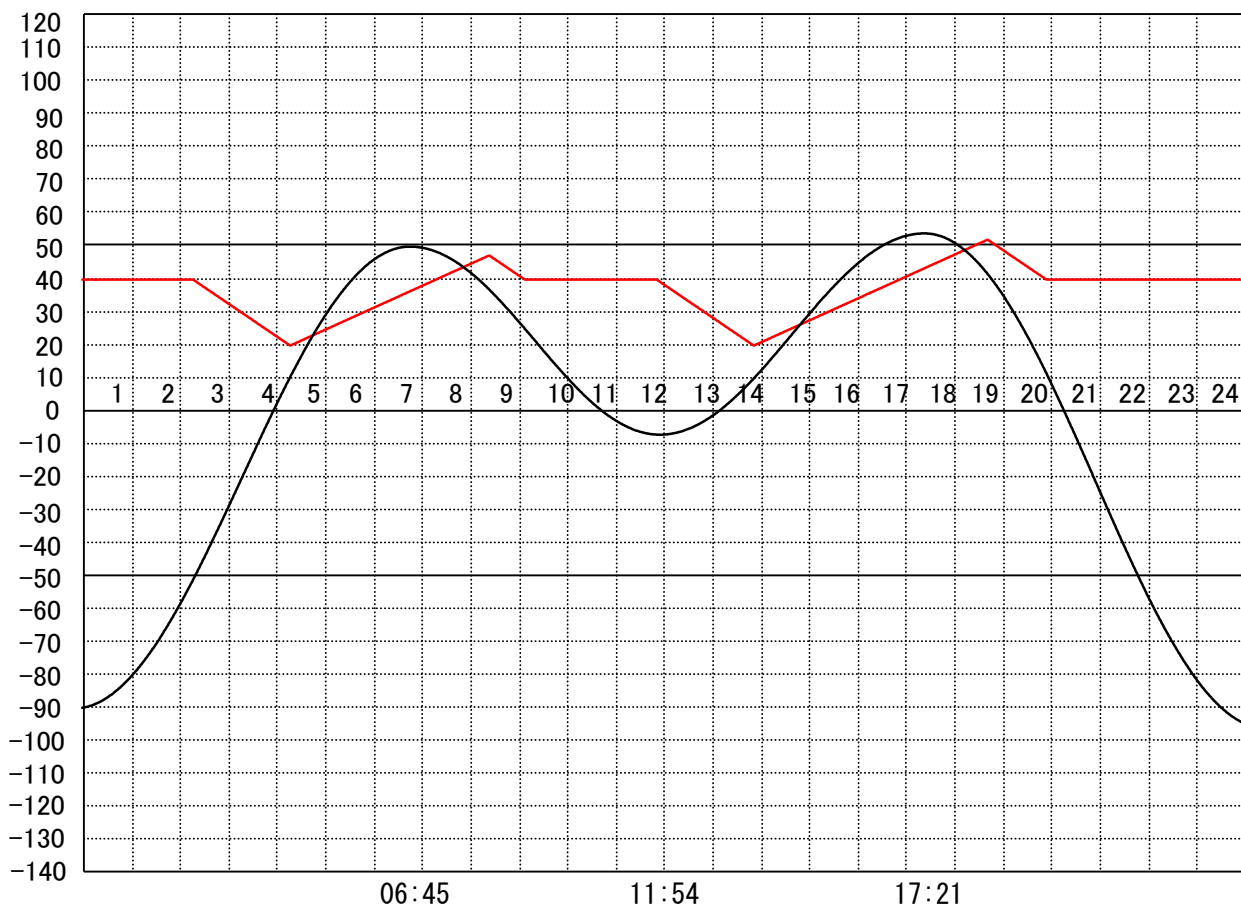
定水位 I T.P cm
 " II T.P cm
 最低水位 T.P cm

【指定門扉】

今切 号
 旧吉 号

【9時概況】

上流水位 T.P cm
 下流水位 T.P cm
 気 温
 天 候



操作モード 設定時刻 設定水位	今切川	定水位 (Ⅱ) 02:10 TP+20	定水位 (Ⅱ) 11:50 TP+20
	旧吉野川	"	"

管 理 日 報

令和 4年 1月 18日 火 曜 日

【設定水位】

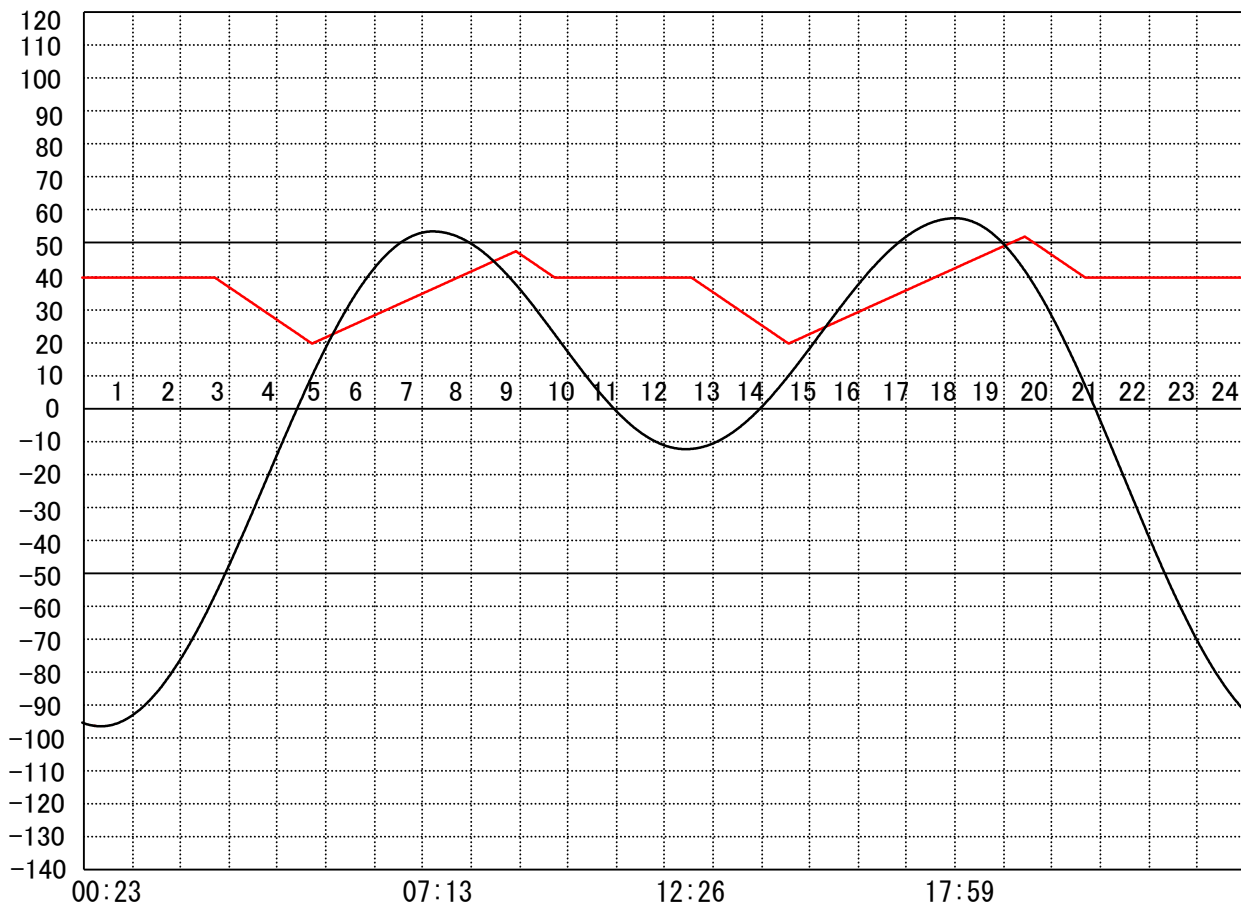
定水位 I T.P cm
 " II T.P cm
 最低水位 T.P cm

【指定門扉】

今切 号
 旧吉 号

【9時概況】

上流水位 T.P cm
 下流水位 T.P cm
 気 温
 天 候



操作モード 設定時刻 設定水位	今切川	定水位 (Ⅱ) 02:40 TP+20	定水位 (Ⅱ) 12:30 TP+20
	旧吉野川	"	"

管 理 日 報

令和 4年 1月 19日 水 曜 日

【設定水位】

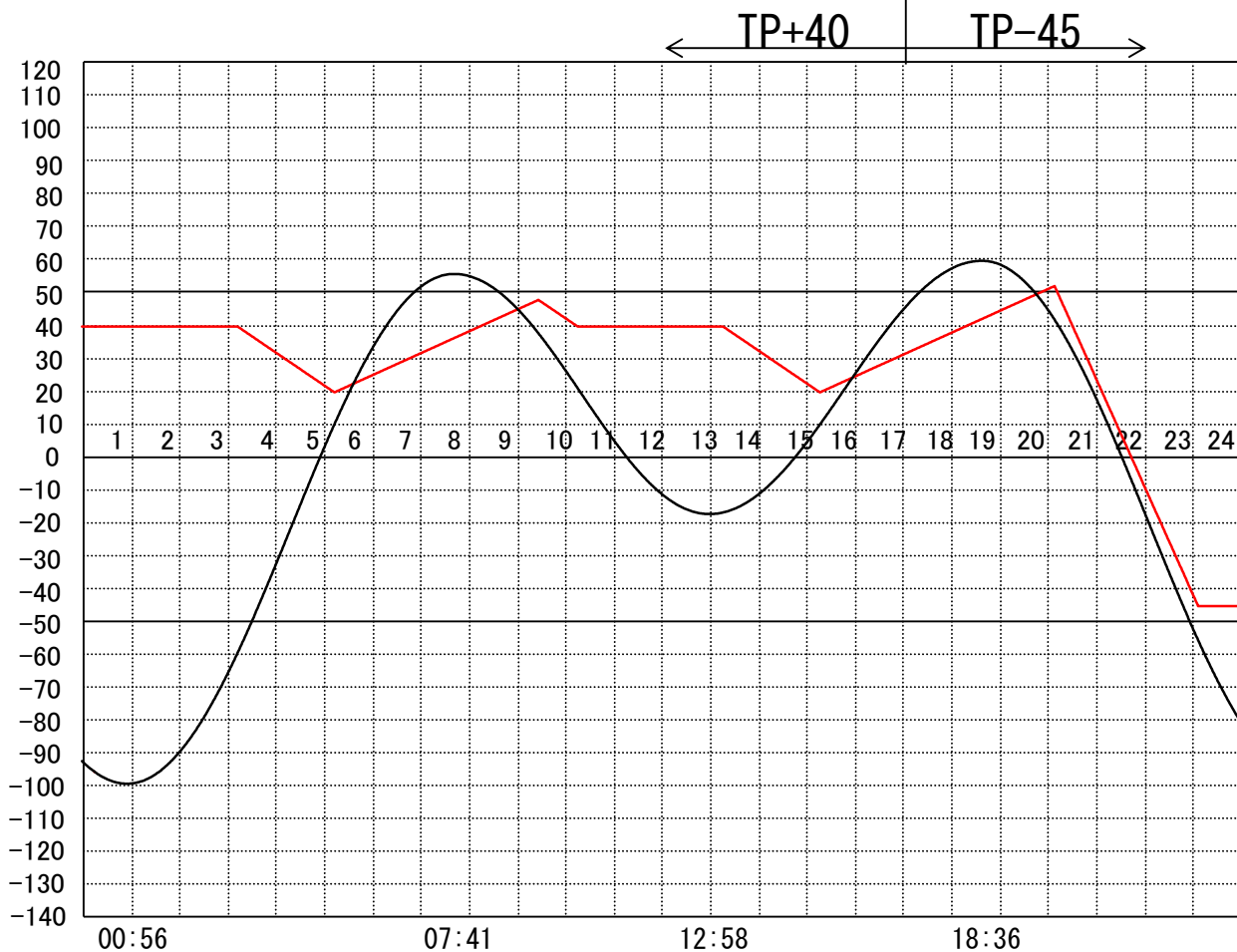
定水位 I T.P cm
 " II T.P cm
 最低水位 T.P cm

【指定門扉】

今切 号
 旧吉 号

【9時概況】

上流水位 T.P cm
 下流水位 T.P cm
 気 温
 天 候



操作モード 設定時刻 設定水位	今切川	定水位 (Ⅱ) 03:10 TP+20	定水位 (Ⅱ) 13:10 TP+20	干満 19:10 6H
	旧吉野川	"	"	"

管 理 日 報

令和 4年 1月 20日 木 曜 日

【設定水位】

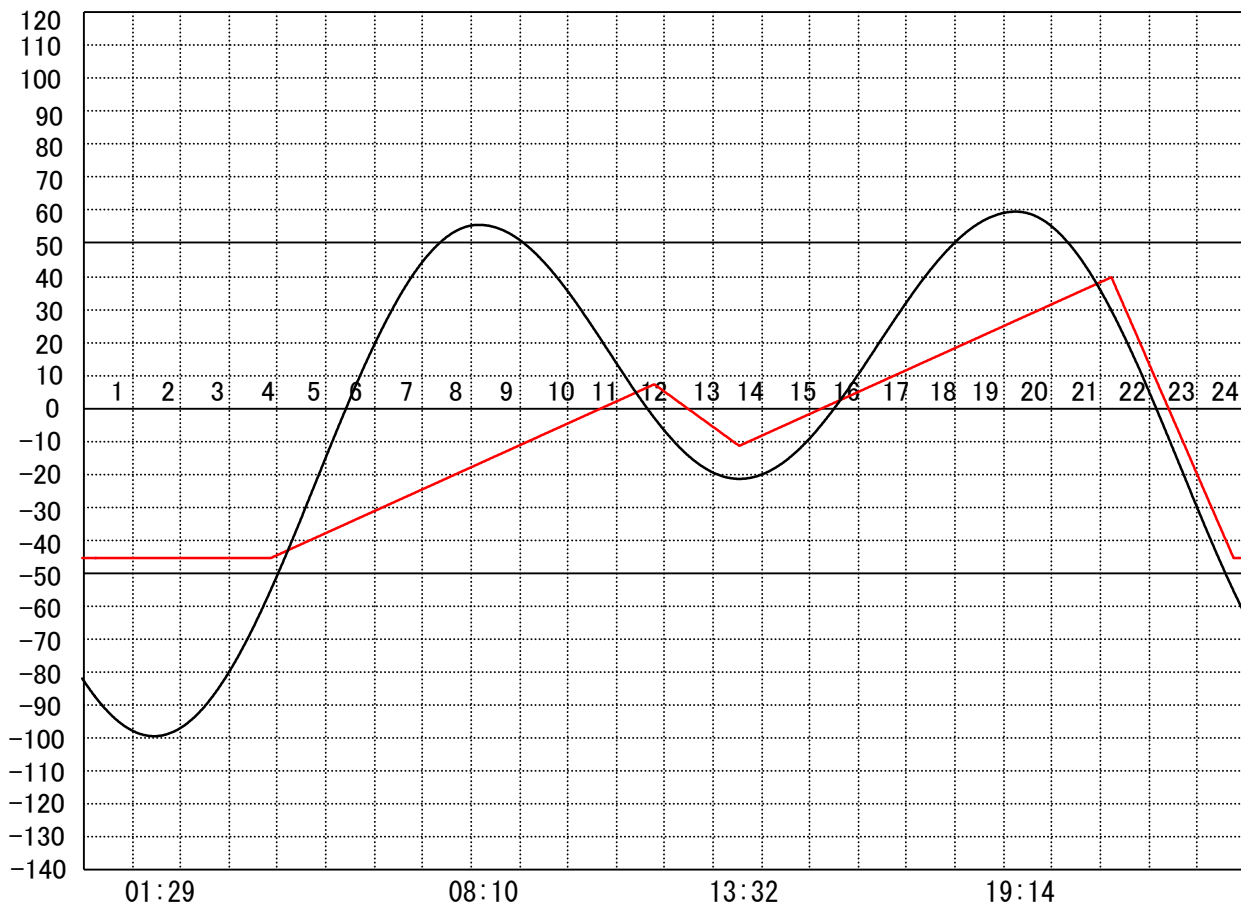
定水位 I T.P cm
 " II T.P cm
 最低水位 T.P cm

【指定門扉】

今切 号
 旧吉 号

【9時概況】

上流水位 T.P cm
 下流水位 T.P cm
 気 温
 天 候



操作モード 設定時刻 設定水位	今切川			干満 09:20 4H		干満 19:50 6H
	旧吉野川			"		"

管 理 日 報

令和 4年 1月 21日 金 曜 日

【設定水位】

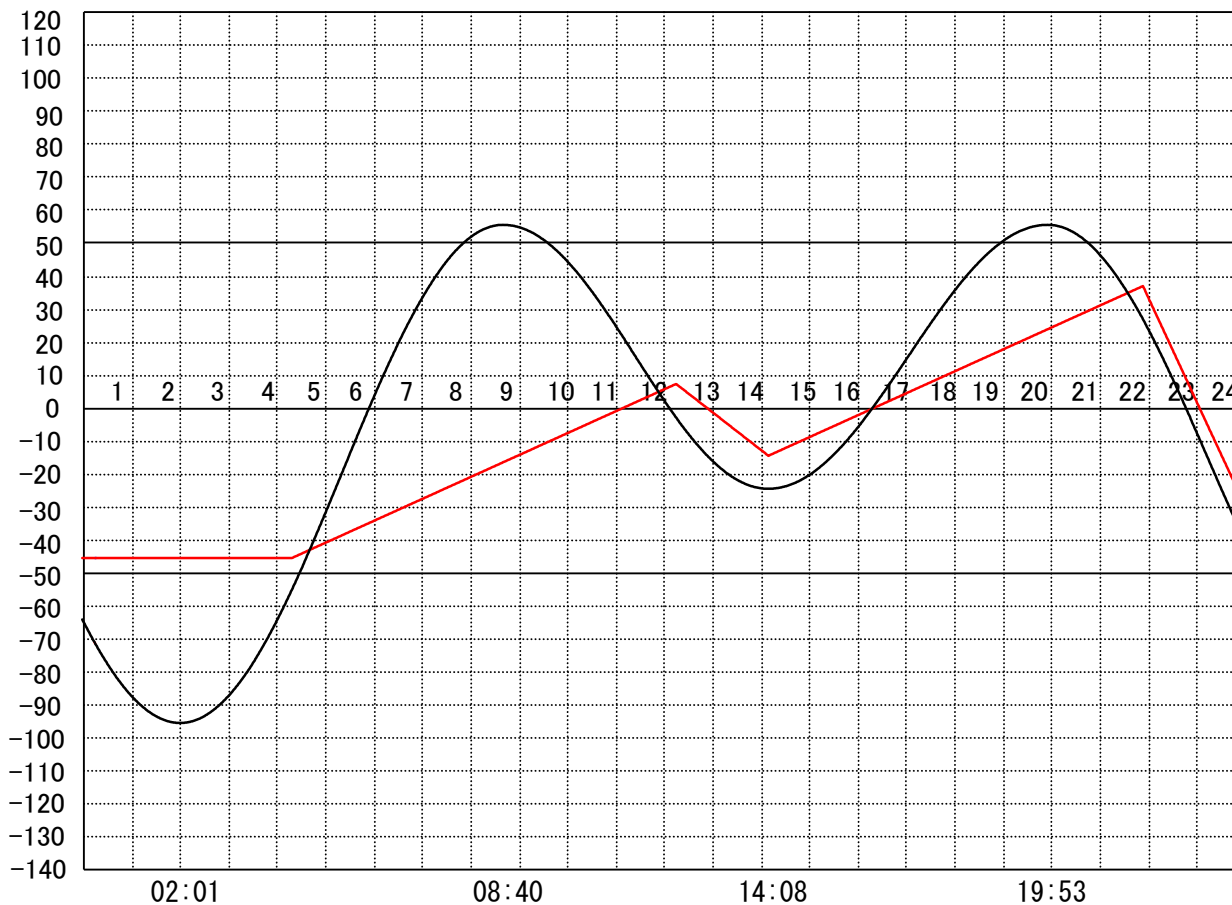
定水位 I T.P cm
 " II T.P cm
 最低水位 T.P cm

【指定門扉】

今切 号
 旧吉 号

【9時概況】

上流水位 T.P cm
 下流水位 T.P cm
 気 温 -
 天 候 -



操作モード
 設定時刻
 設定水位

今切川
 旧吉野川

干満
 09:50 4H

干満
 21:20 5H

"

"

管 理 日 報

令和 4年 1月 22日 土 曜 日

【設定水位】

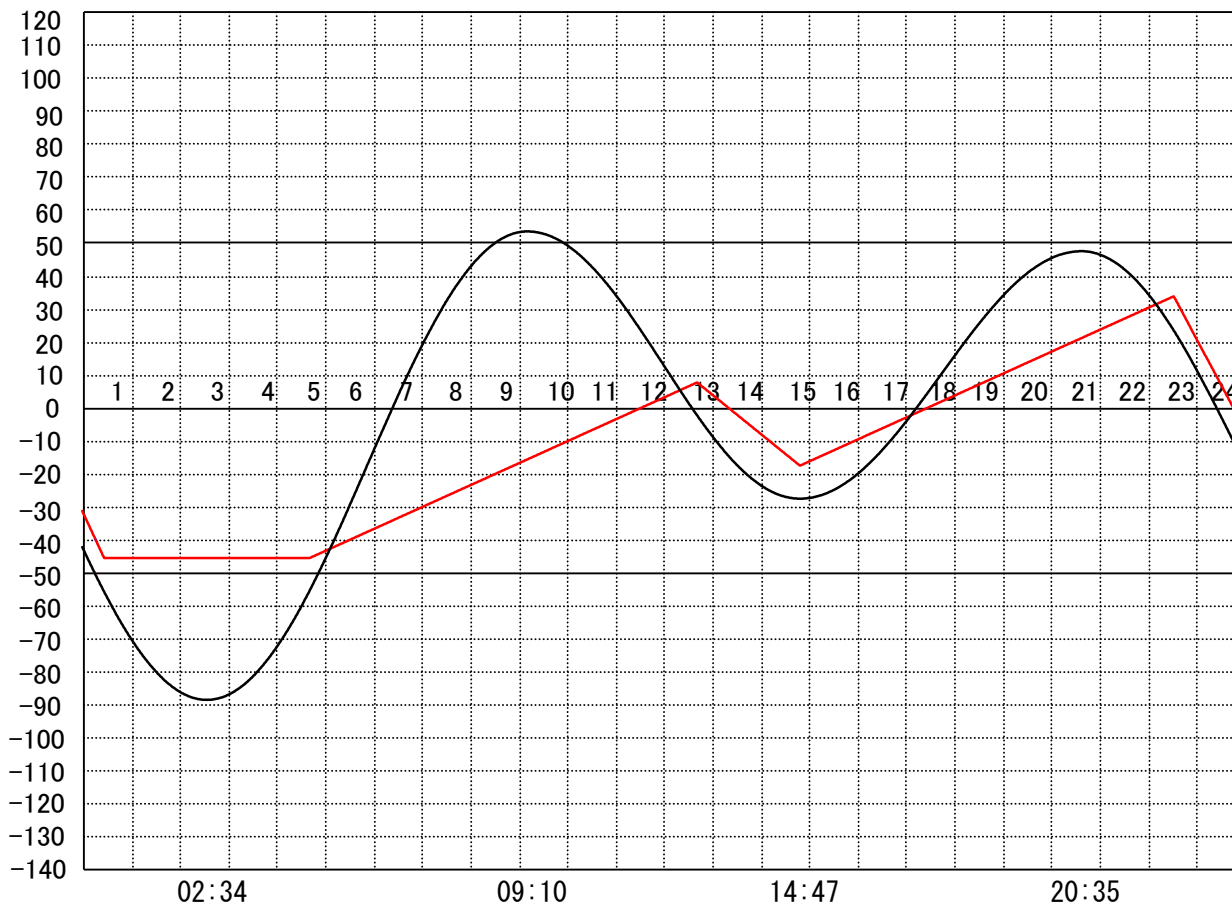
定水位 I T.P cm
 " II T.P cm
 最低水位 T.P cm

【指定門扉】

今切 号
 旧吉 号

【9時概況】

上流水位 T.P cm
 下流水位 T.P cm
 気 温 -
 天 候 -



操作モード 設定時刻 設定水位	今切川			干満 10:30 4H		干満 21 50 5H
	旧吉野川			"		"

管 理 日 報

令和 4年 1月 23日 日 曜 日

【設定水位】

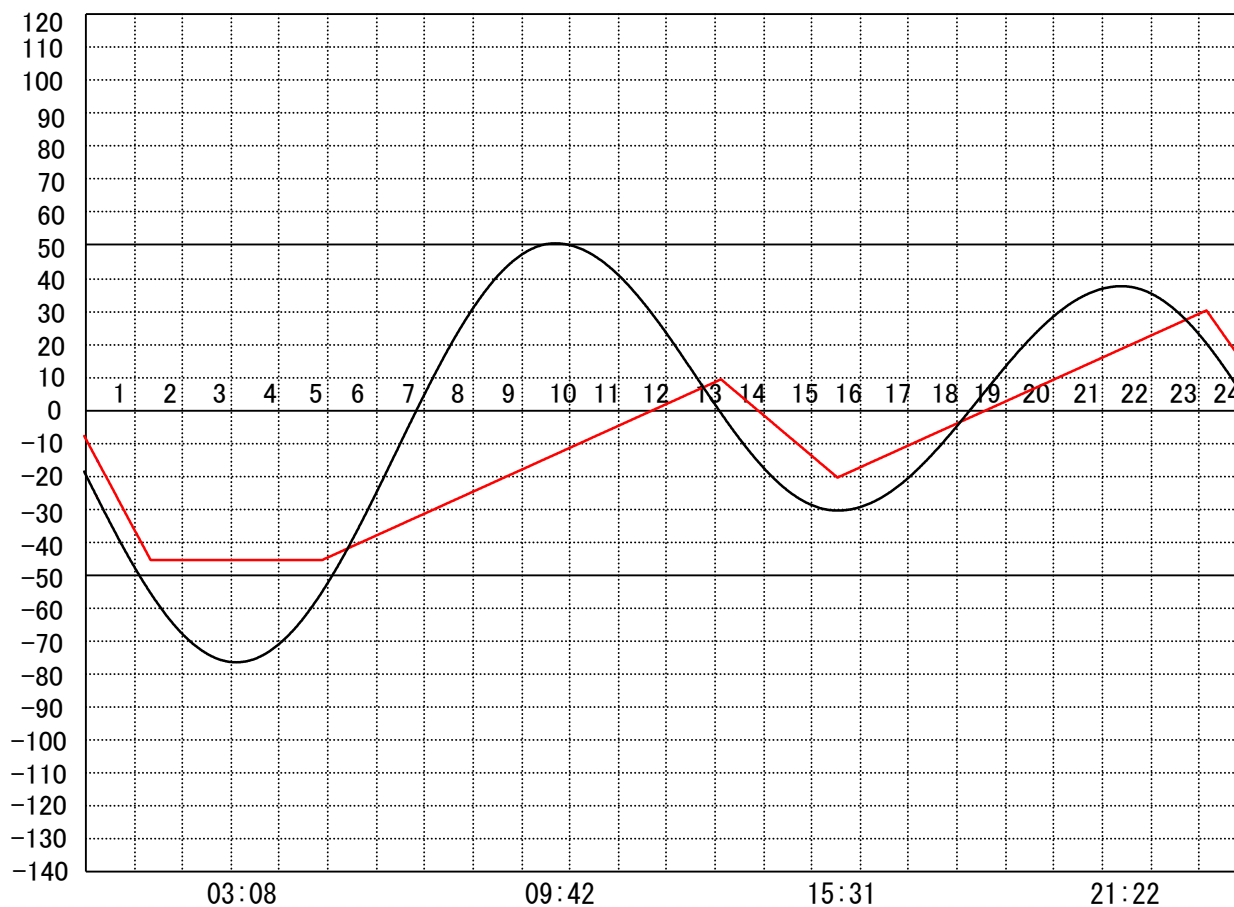
定水位 I T.P cm
 " II T.P cm
 最低水位 T.P cm

【指定門扉】

今切 号
 旧吉 号

【9時概況】

上流水位 T.P cm
 下流水位 T.P cm
 気 温 -
 天 候 -



操 作 モー
 ド 設 定
 時 刻 設
 定 水 位

今 切 川
 旧 吉 野 川

干 満
 10:20 5H

干 満
 22:30 5H

〃

〃

管 理 日 報

令和 4年 1月 24日 月 曜日

【設定水位】

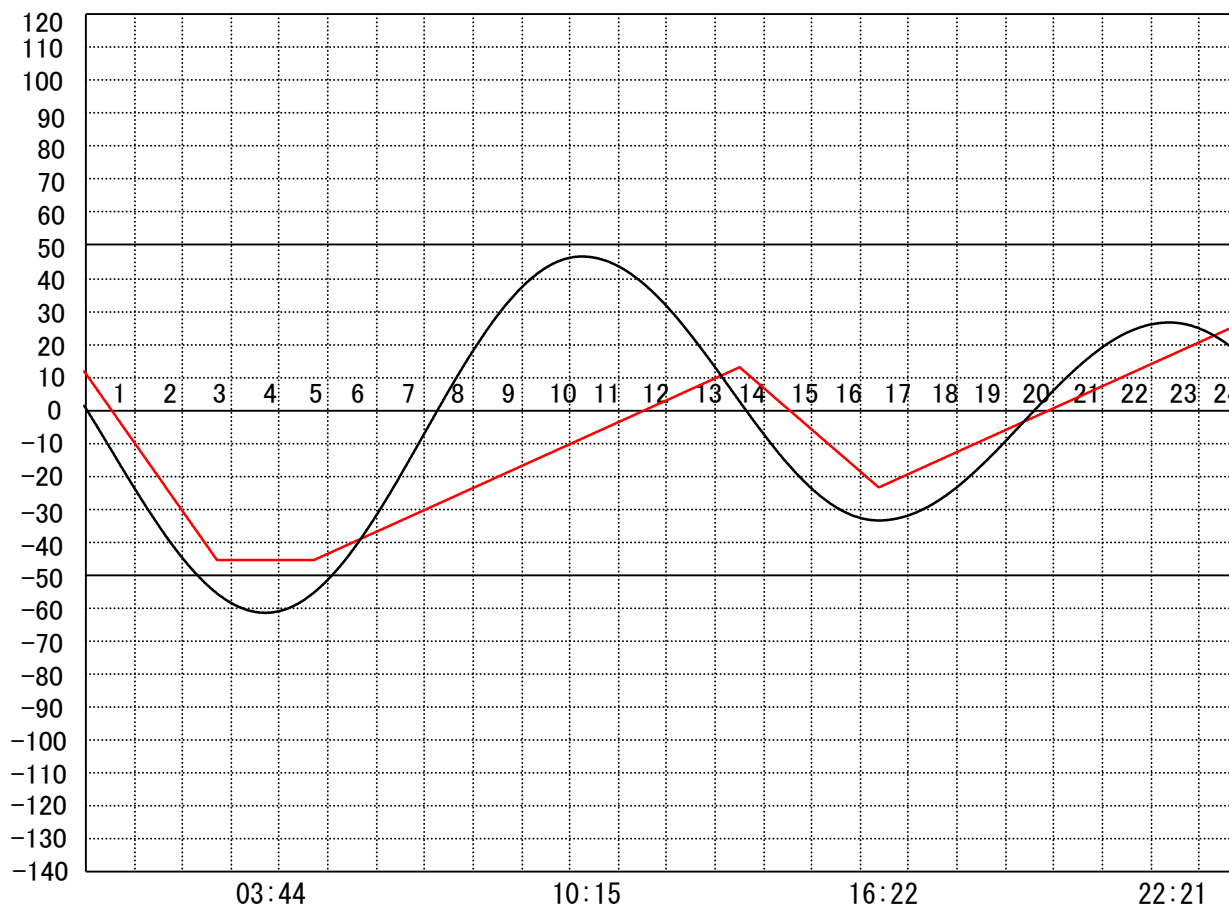
定水位 I T.P cm
 " II T.P cm
 最低水位 T.P cm

【指定門扉】

今切 号
 旧吉 号

【9時概況】

上流水位 T.P cm
 下流水位 T.P cm
 気 温
 天 候



操作モー
 ー
 卜設定
 時刻設
 定水位

今 切 川
 旧 吉 野 川

干満
 11:10 5H

干満
 23:10 5H

"

"

管 理 日 報

令和 4年 1月 25日 火 曜 日

【設定水位】

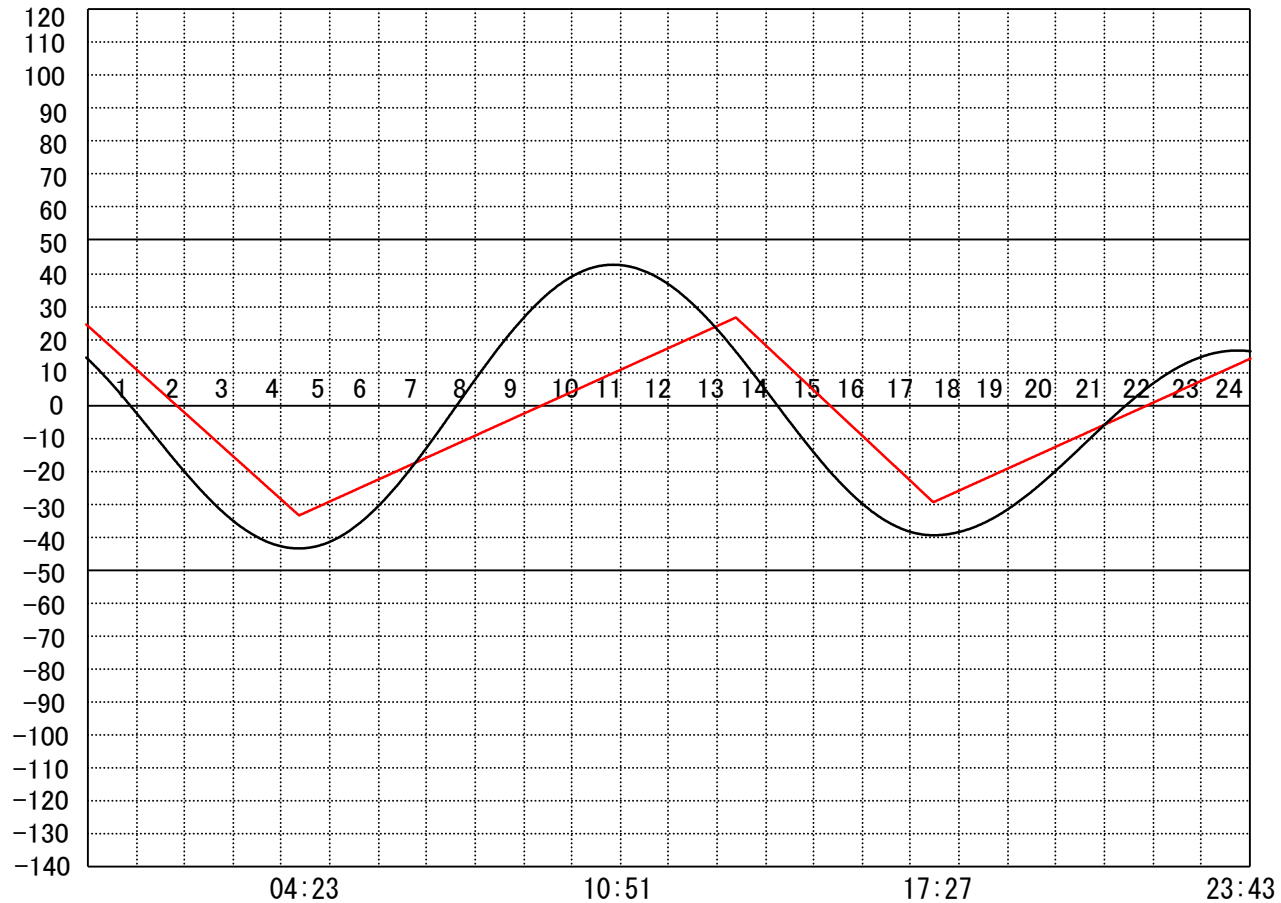
定水位 I T.P cm
 " II T.P cm
 最低水位 T.P cm

【指定門扉】

今切 号
 旧吉 号

【9時概況】

上流水位 T.P cm
 下流水位 T.P cm
 気 温 -
 天 候 -



操作モー
 卜設定
 時刻設
 定水位

今 切 川
 旧 吉 野 川

干満
 12:10 5H
 "

管 理 日 報

令和 4年 1月 26日 水 曜 日

【設定水位】

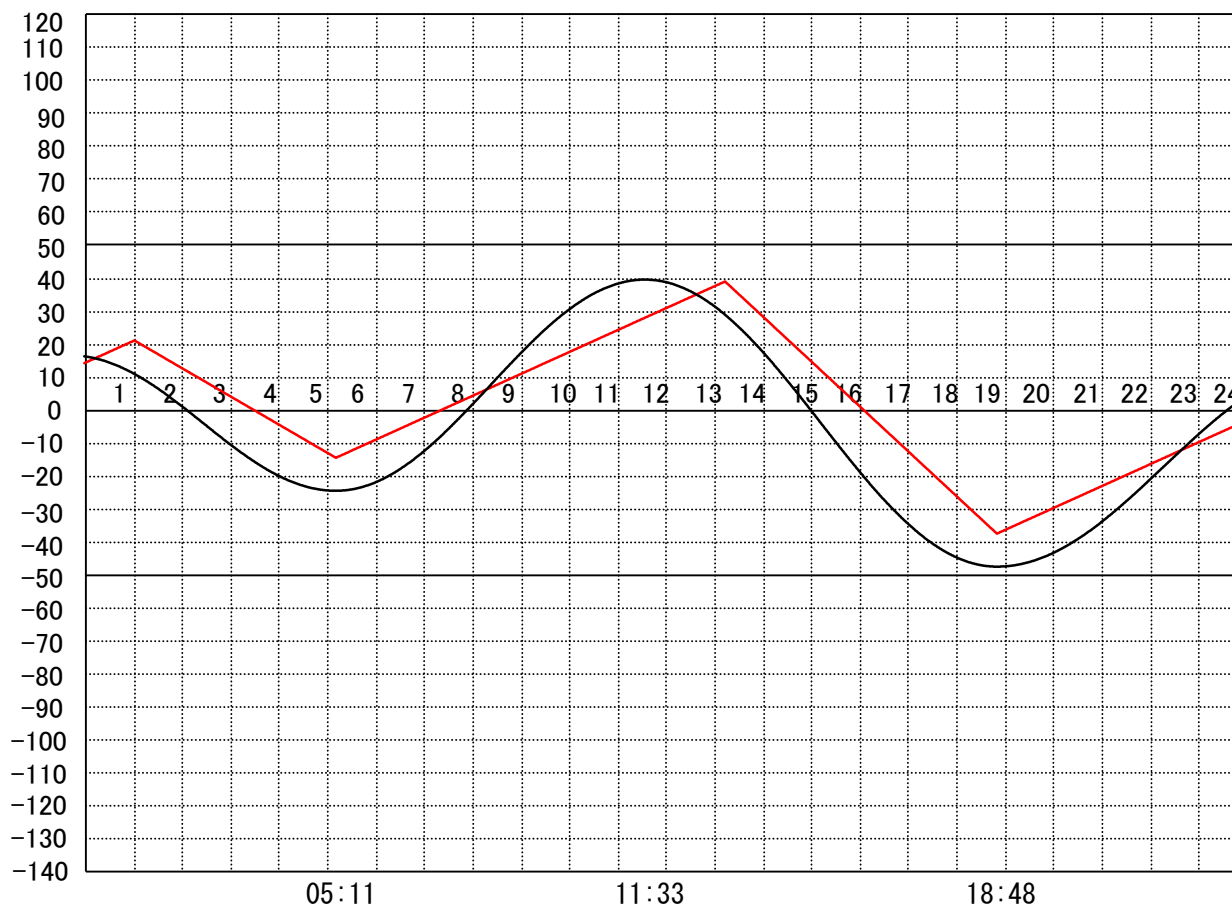
定水位 I T.P cm
 " II T.P cm
 最低水位 T.P cm

【指定門扉】

今切 号
 旧吉 号

【9時概況】

上流水位 T.P cm
 下流水位 T.P cm
 気 温 -
 天 候 -



操作モード
 下設定時刻
 設定水位

今切川
 旧吉野川

干満
 12:30 6H

"

管 理 日 報

令和 4年 1月 27日 木 曜 日

【設定水位】

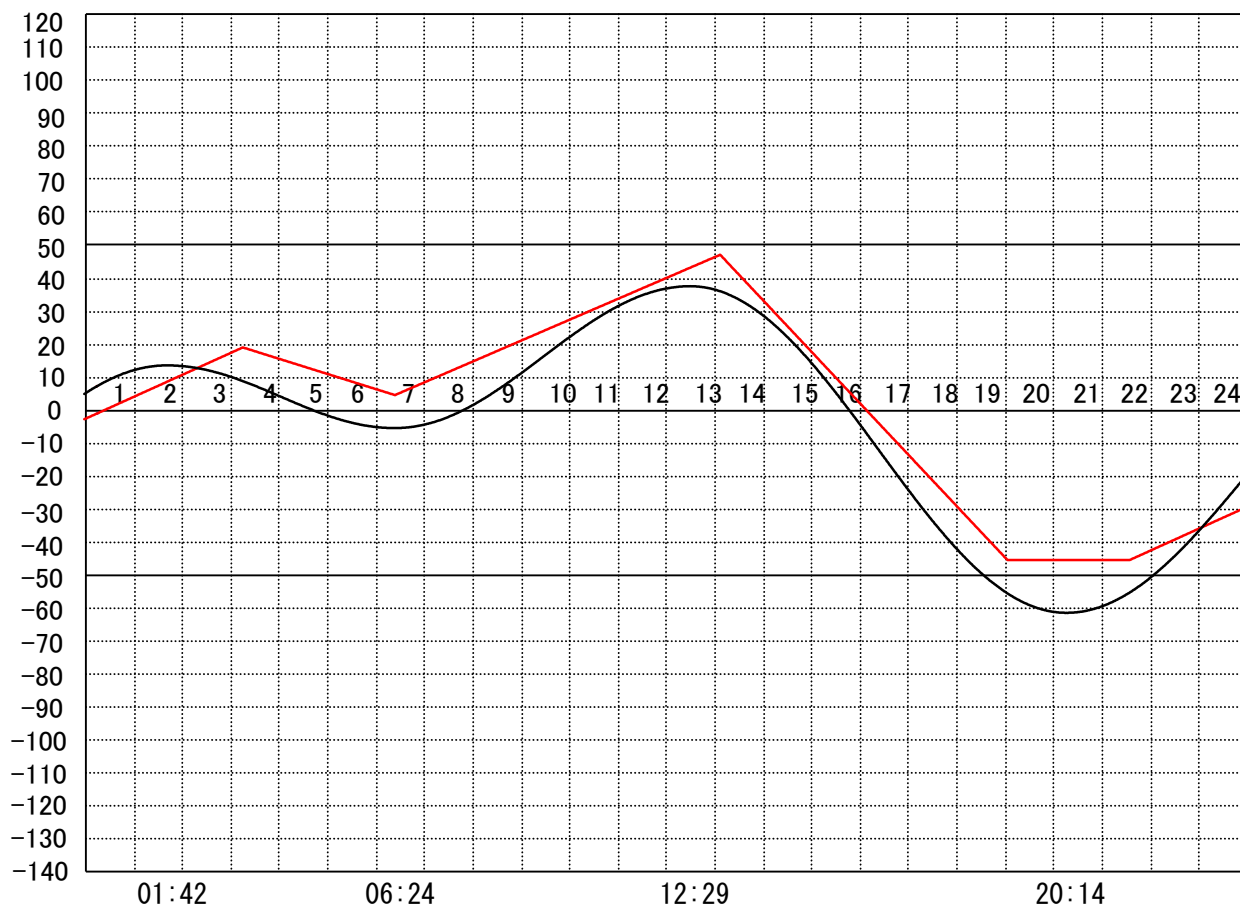
定水位 I T.P cm
 " II T.P cm
 最低水位 T.P cm

【指定門扉】

今切 号
 旧吉 号

【9時概況】

上流水位 T.P cm
 下流水位 T.P cm
 気 温 -
 天 候 -



操作モード
 設定時刻
 設定水位

今切川
 旧吉野川

干満
 13:00 7H

''

管 理 日 報

令和 4年 1月 28日 金 曜 日

【設定水位】

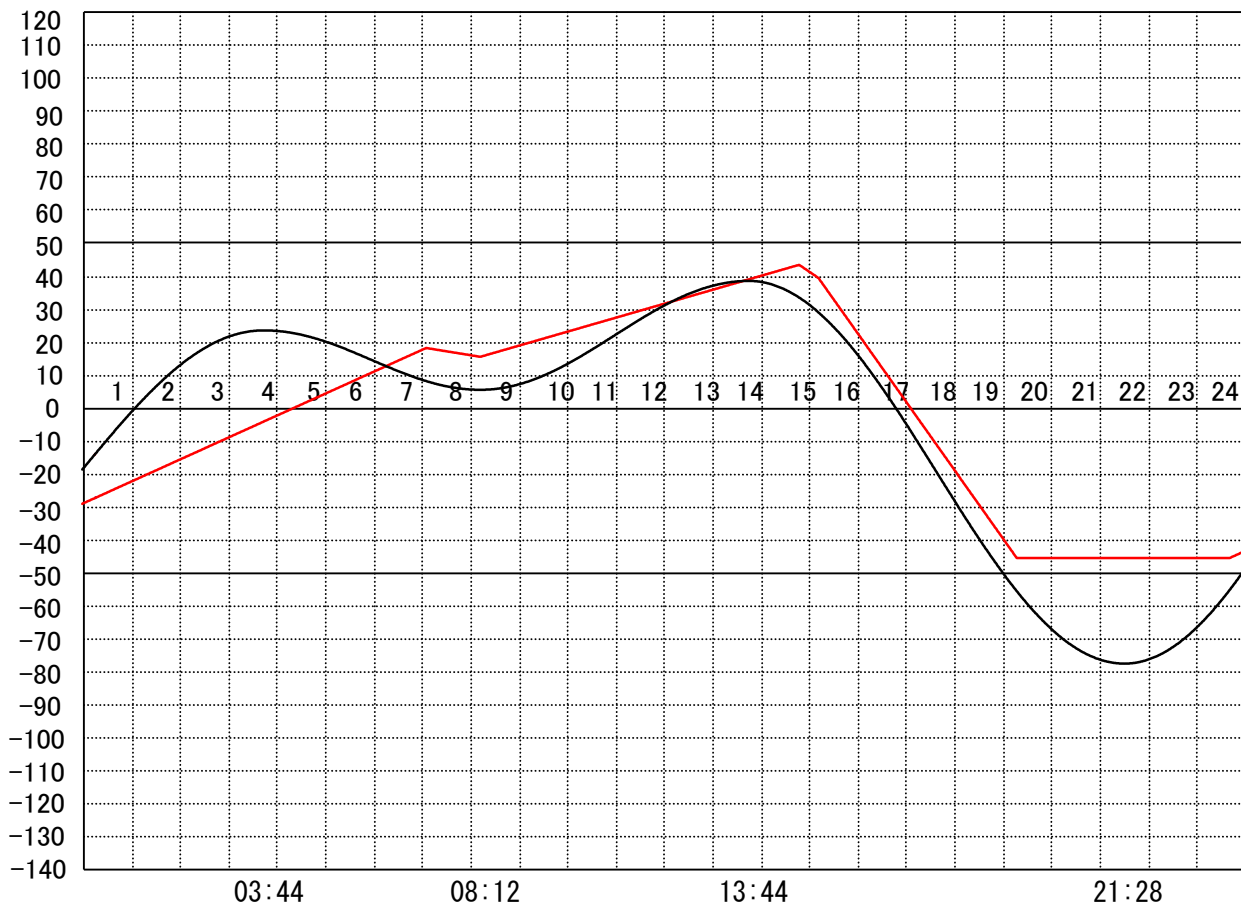
定水位 I T.P cm
 " II T.P cm
 最低水位 T.P cm

【指定門扉】

今切 号
 旧吉 号

【9時概況】

上流水位 T.P cm
 下流水位 T.P cm
 気 温 -
 天 候 -



操作モード
 下設定時刻
 設定水位

今切川
 旧吉野川

干満
 15:10 6H
 "

管 理 日 報

令和 4年 1月 29日 土 曜 日

【設定水位】

定水位 I T.P cm
 " II T.P cm
 最低水位 T.P cm

【指定門扉】

今切 号
 旧吉 号

【9時概況】

上流水位 T.P cm
 下流水位 T.P cm
 気 温 -
 天 候 -



操作モード
 下設定時刻
 設定水位

今切川
 旧吉野川

干満
 16:10 6H

''

管 理 日 報

令和 4年 1月 30日 日 曜 日

【設定水位】

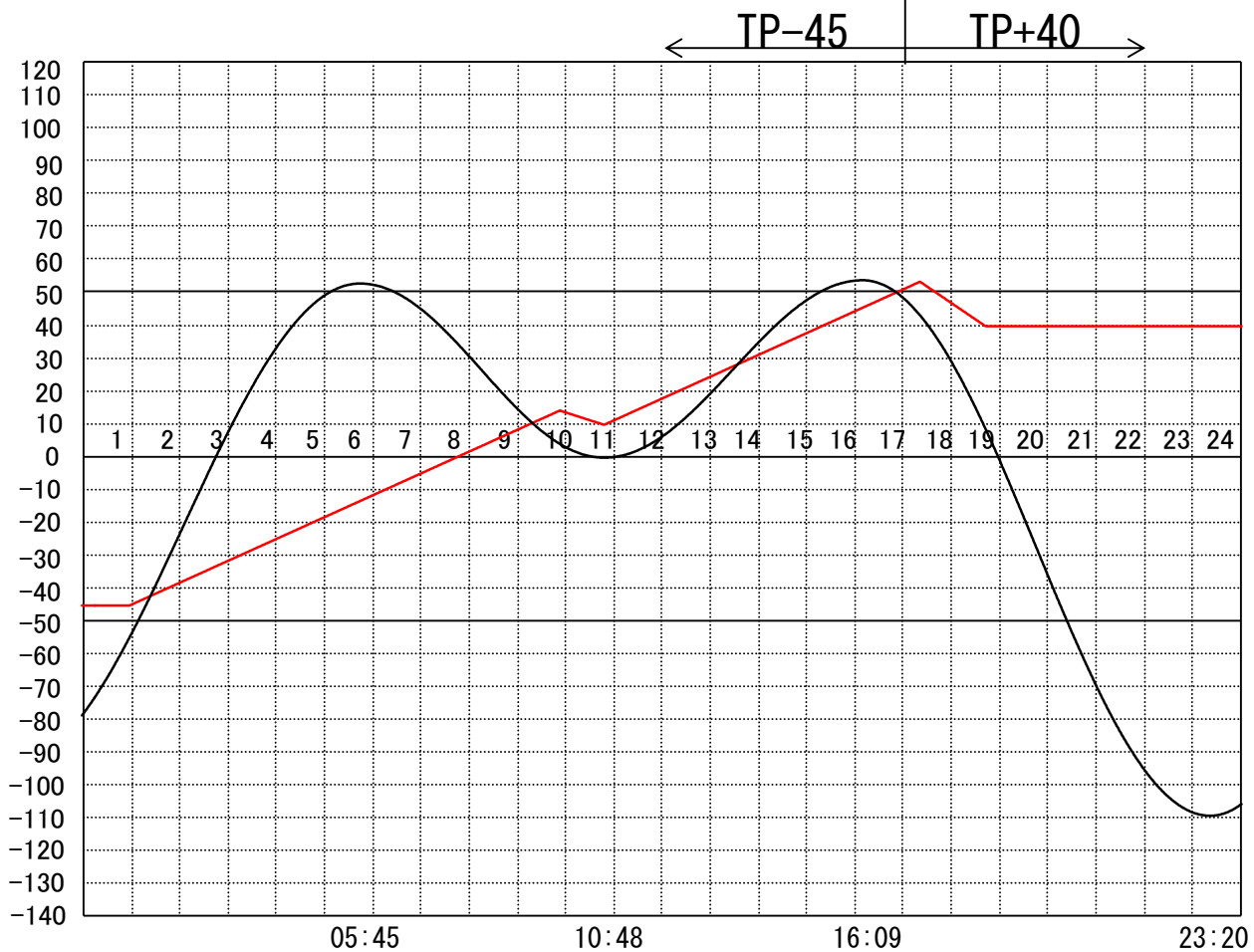
定水位 I T.P cm
 " II T.P cm
 最低水位 T.P cm

【指定門扉】

今切 号
 旧吉 号

【9時概況】

上流水位 T.P cm
 下流水位 T.P cm
 気 温
 天 候



操作モード設定時刻設定水位	今切川
	旧吉野川

管 理 日 報

令和 4年 1月 31日 月 曜日

【設定水位】

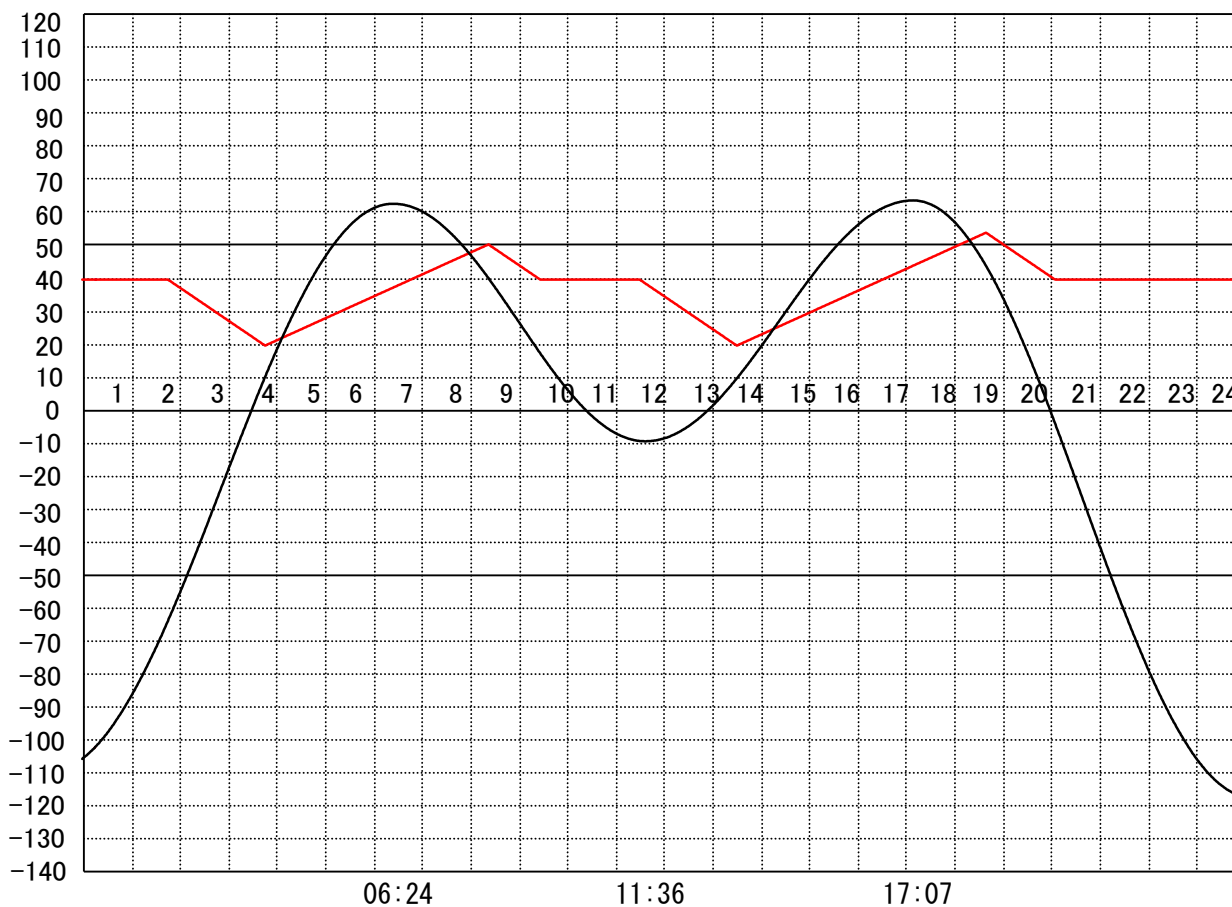
定水位 I T.P cm
 " II T.P cm
 最低水位 T.P cm

【指定門扉】

今切 号
 旧吉 号

【9時概況】

上流水位 T.P cm
 下流水位 T.P cm
 気 温
 天 候



操作モード 設定時刻 設定水位	今切川		定水位 (Ⅱ) 01:40 TP+20		定水位 (Ⅱ) 11:20 TP+20
	旧吉野川		"		"