

# 管 理 日 報

令和 4年 7月 1日 金曜日

## 【設定水位】

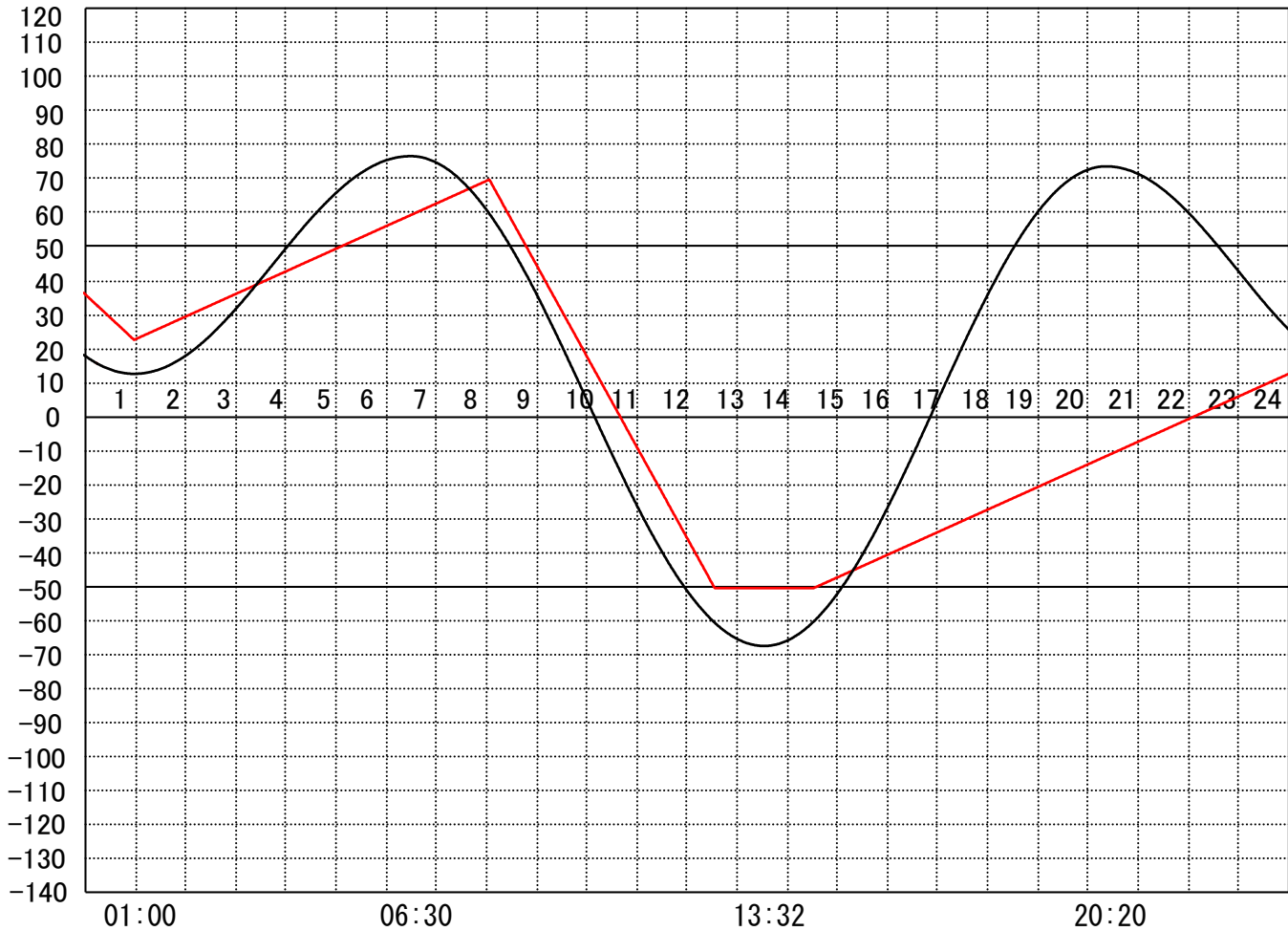
定水位 I T.P cm  
 " II T.P cm  
 最低水位 T.P cm

## 【指定門扉】

今切 号  
 旧吉 号

## 【9時概況】

上流水位 T.P cm  
 下流水位 T.P cm  
 気 温  
 天 候



操作モード  
 設定時刻  
 設定水位

今切川  
 旧吉野川

干満  
 07:20 6H

〃

# 管 理 日 報

令和 4年 7月 2日 土曜日

## 【設定水位】

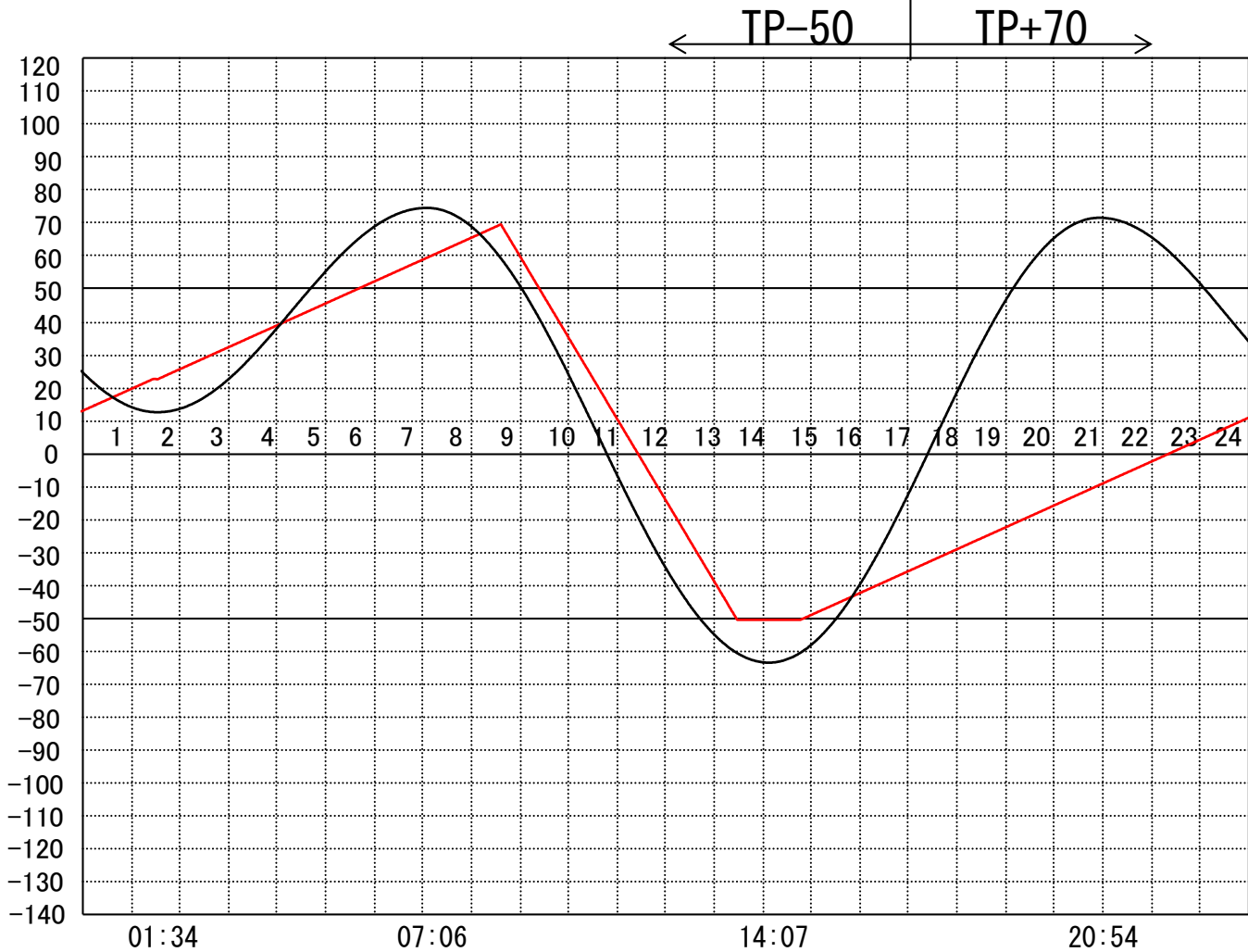
定水位 I T.P cm  
 " II T.P cm  
 最低水位 T.P cm

## 【指定門扉】

今切 号  
 旧吉 号

## 【9時概況】

上流水位 T.P cm  
 下流水位 T.P cm  
 気 温  
 天 候



操作モード  
 設定時刻  
 設定水位

今切川  
 旧吉野川

干満  
 07:50 6H

〃

# 管 理 日 報

令和 4年 7月 3日 日 曜 日

## 【設定水位】

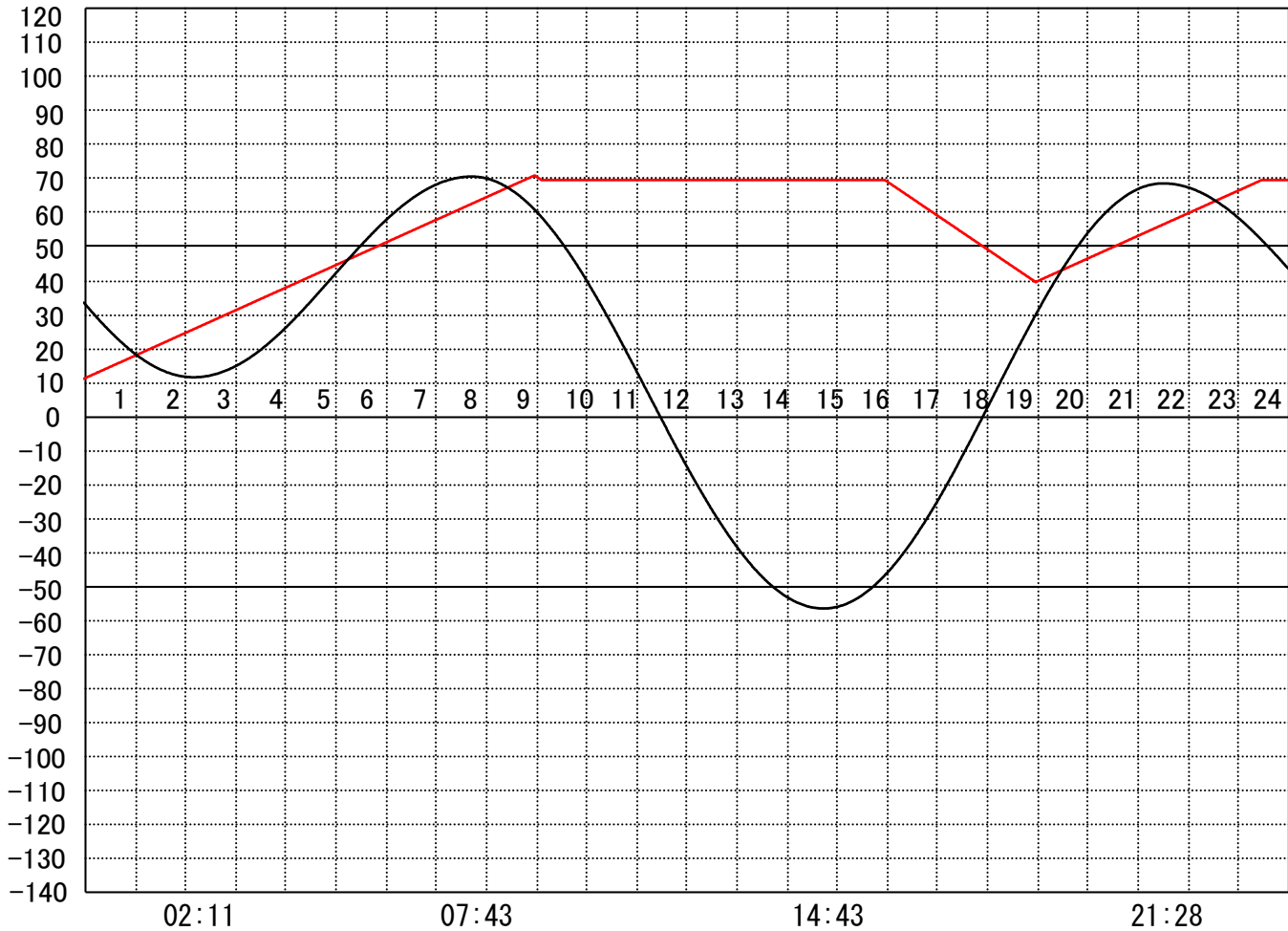
定水位 I T.P cm  
 " II T.P cm  
 最低水位 T.P cm

## 【指定門扉】

今切 号  
 旧吉 号

## 【9時概況】

上流水位 T.P cm  
 下流水位 T.P cm  
 気 温  
 天 候



操 作 モー  
 ド 設 定  
 時 刻 設  
 定 水 位

今 切 川  
 旧 吉 野 川

定水位 (Ⅱ)  
 15:50 TP+40

〃

# 管 理 日 報

令和 4年 7月 4日 月 曜日

**【設定水位】**

定水位 I T.P      cm

    "    II T.P      cm

最低水位 T.P      cm

**【指定門扉】**

今切              号

旧吉              号

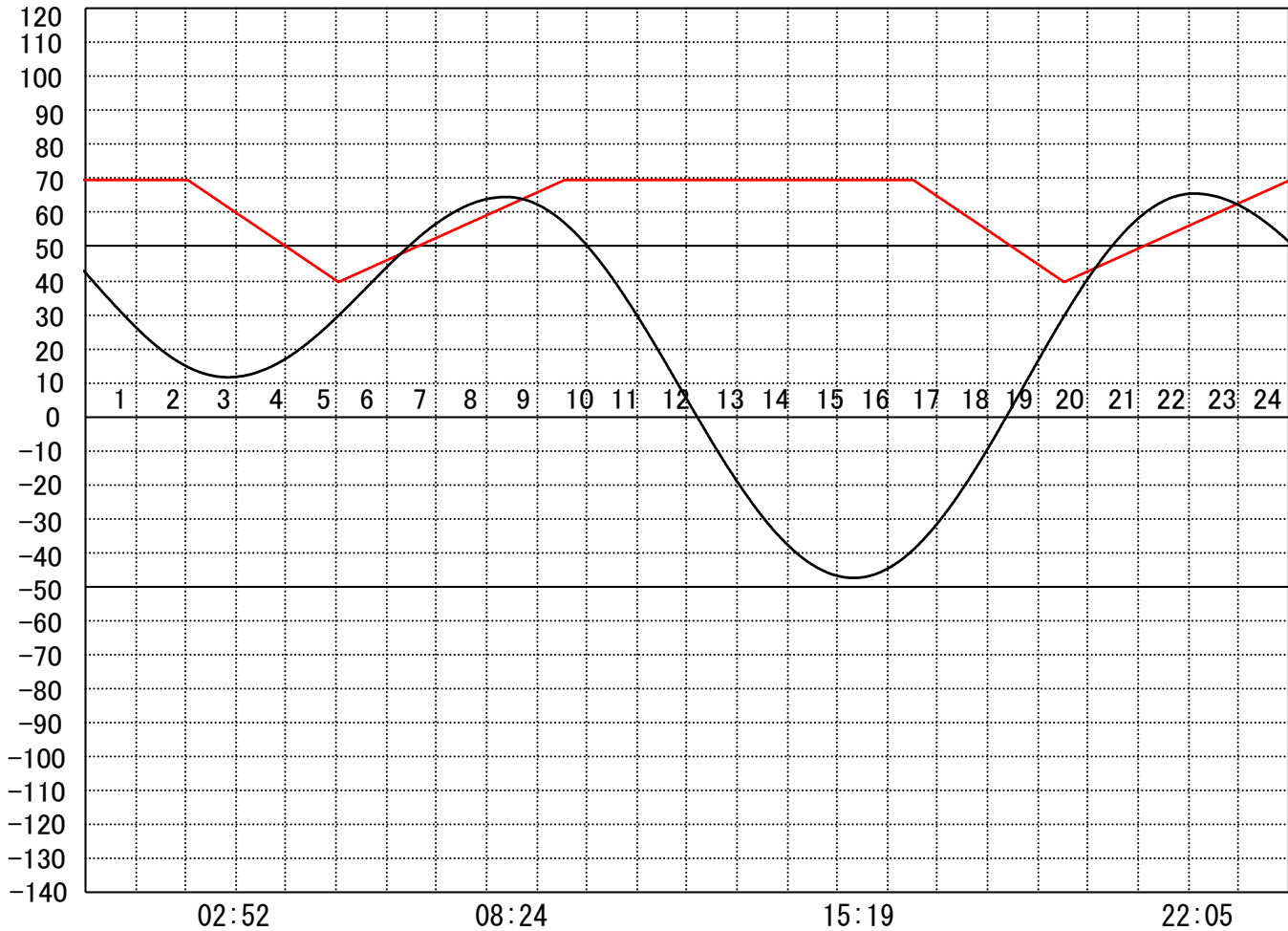
**【9時概況】**

上流水位 T.P      cm

下流水位 T.P      cm

気 温

天 候



操作モード  
下設定  
時刻設定  
水位

今切川

旧吉野川

定水位 (II)  
02:00 TP+40

"

定水位 (II)  
16:30 TP+40

"

# 管 理 日 報

令和 4年 7月 5日 火 曜 日

## 【設定水位】

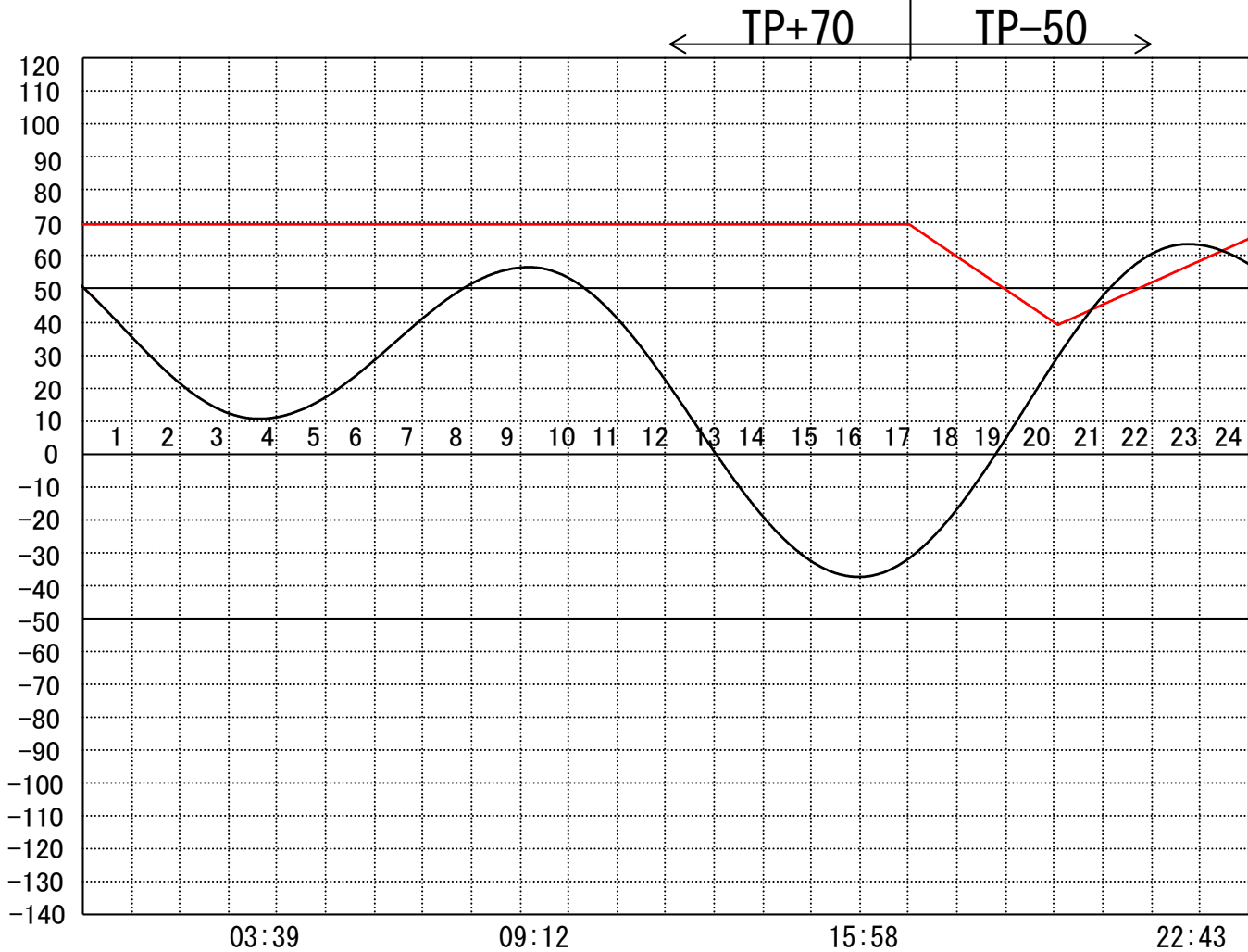
定水位 I T.P cm  
 " II T.P cm  
 最低水位 T.P cm

## 【指定門扉】

今切 号  
 旧吉 号

## 【9時概況】

上流水位 T.P cm  
 下流水位 T.P cm  
 気 温  
 天 候



操作モ一  
 ド設定  
 時刻設  
 定水位

今 切 川  
 旧 吉 野 川

干満  
 23:20 5H  
 "

# 管 理 日 報

令和 4年 7月 6日 水曜日

## 【設定水位】

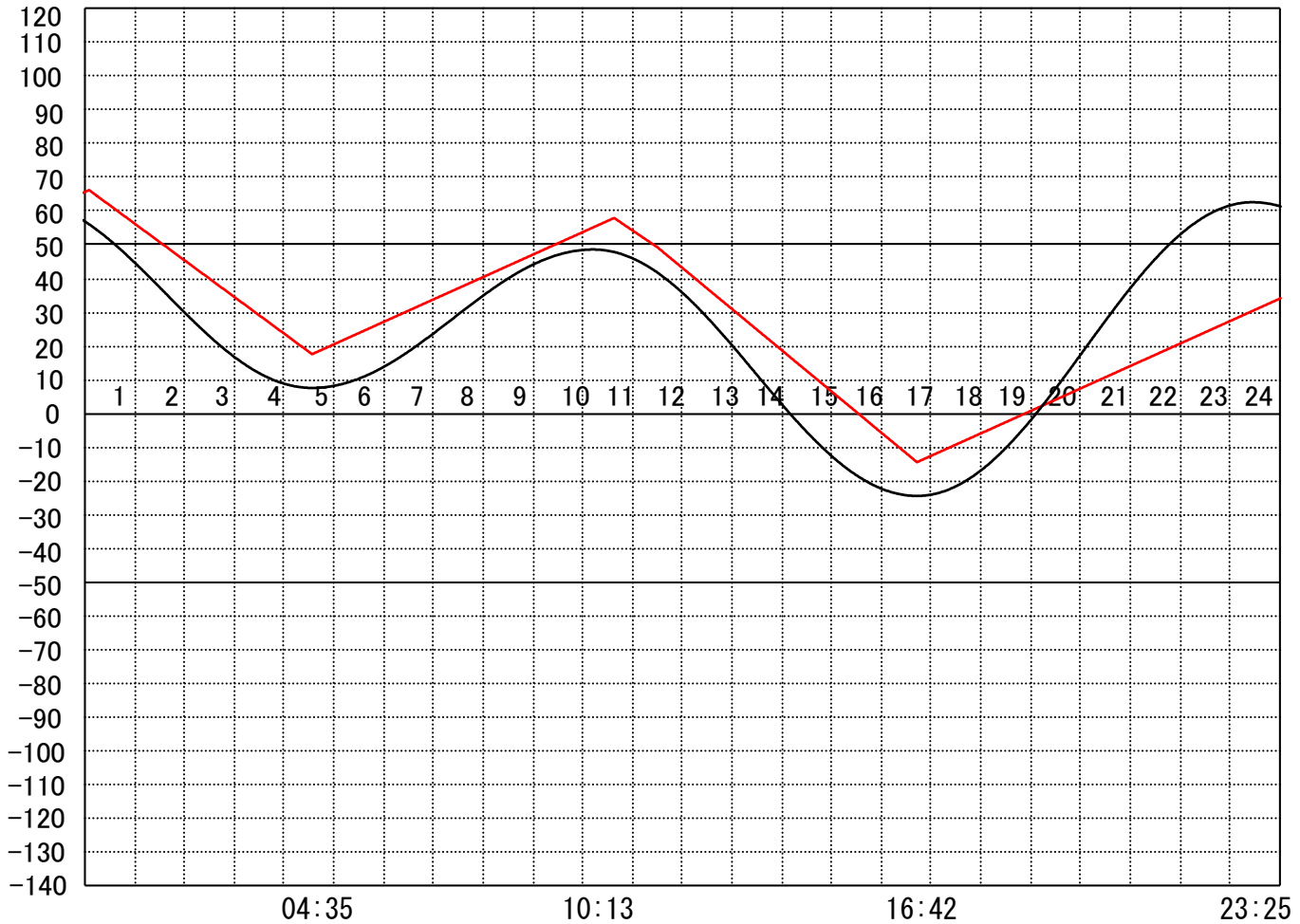
定水位 I T.P cm  
 " II T.P cm  
 最低水位 T.P cm

## 【指定門扉】

今切 号  
 旧吉 号

## 【9時概況】

上流水位 T.P cm  
 下流水位 T.P cm  
 気 温  
 天 候



操作モード 設定時刻 設定水位	今切川			干満 11:30 5H	
	旧吉野川			"	

# 管 理 日 報

令和 4年 7月 7日 木曜日

## 【設定水位】

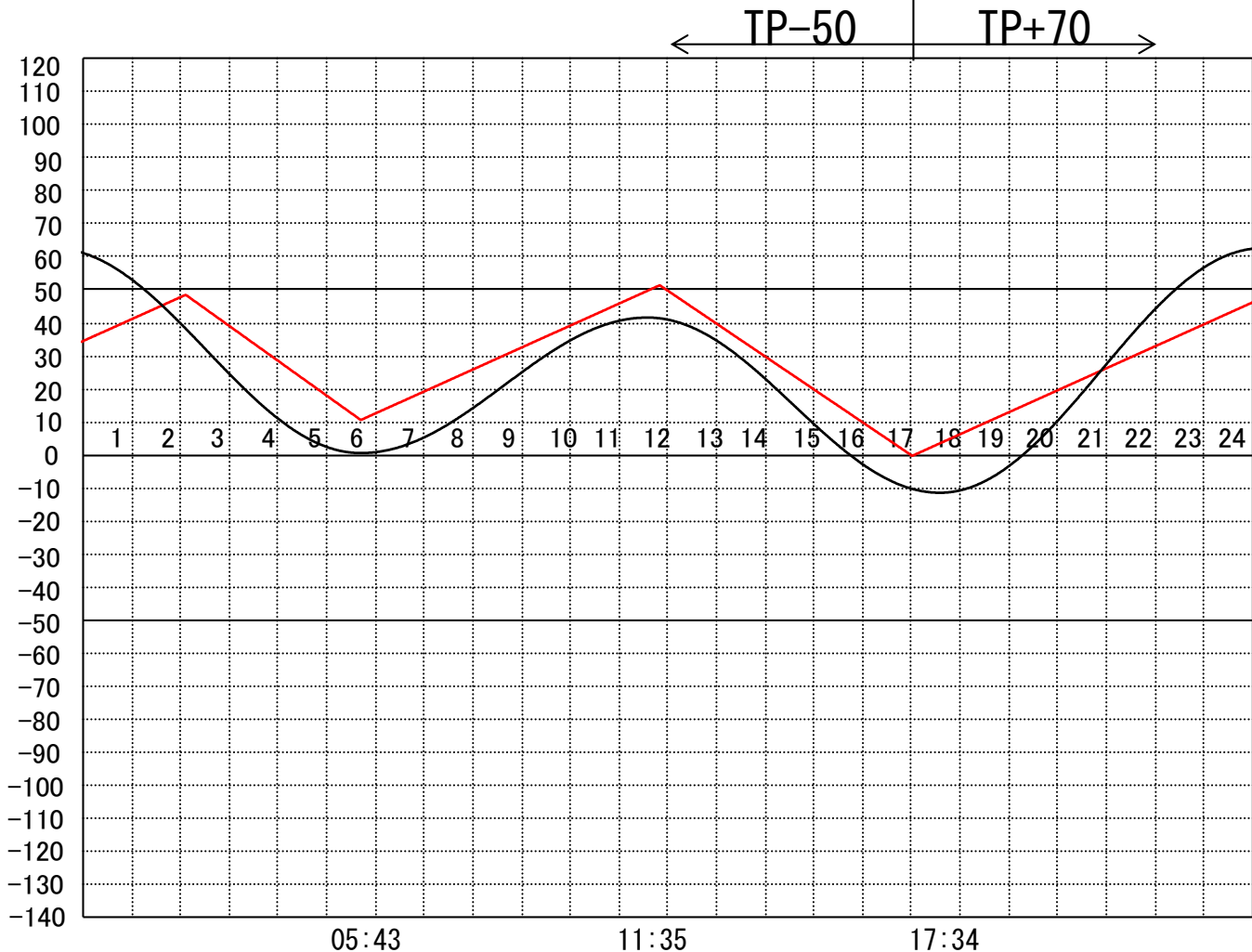
定水位 I T.P cm  
 " II T.P cm  
 最低水位 T.P cm

## 【指定門扉】

今切 号  
 旧吉 号

## 【9時概況】

上流水位 T.P cm  
 下流水位 T.P cm  
 気 温  
 天 候



操作モード  
 設定時刻  
 設定水位

今切川  
 旧吉野川

干満  
 00:30 5H

〃

# 管 理 日 報

令和 4年 7月 8日 金曜日

## 【設定水位】

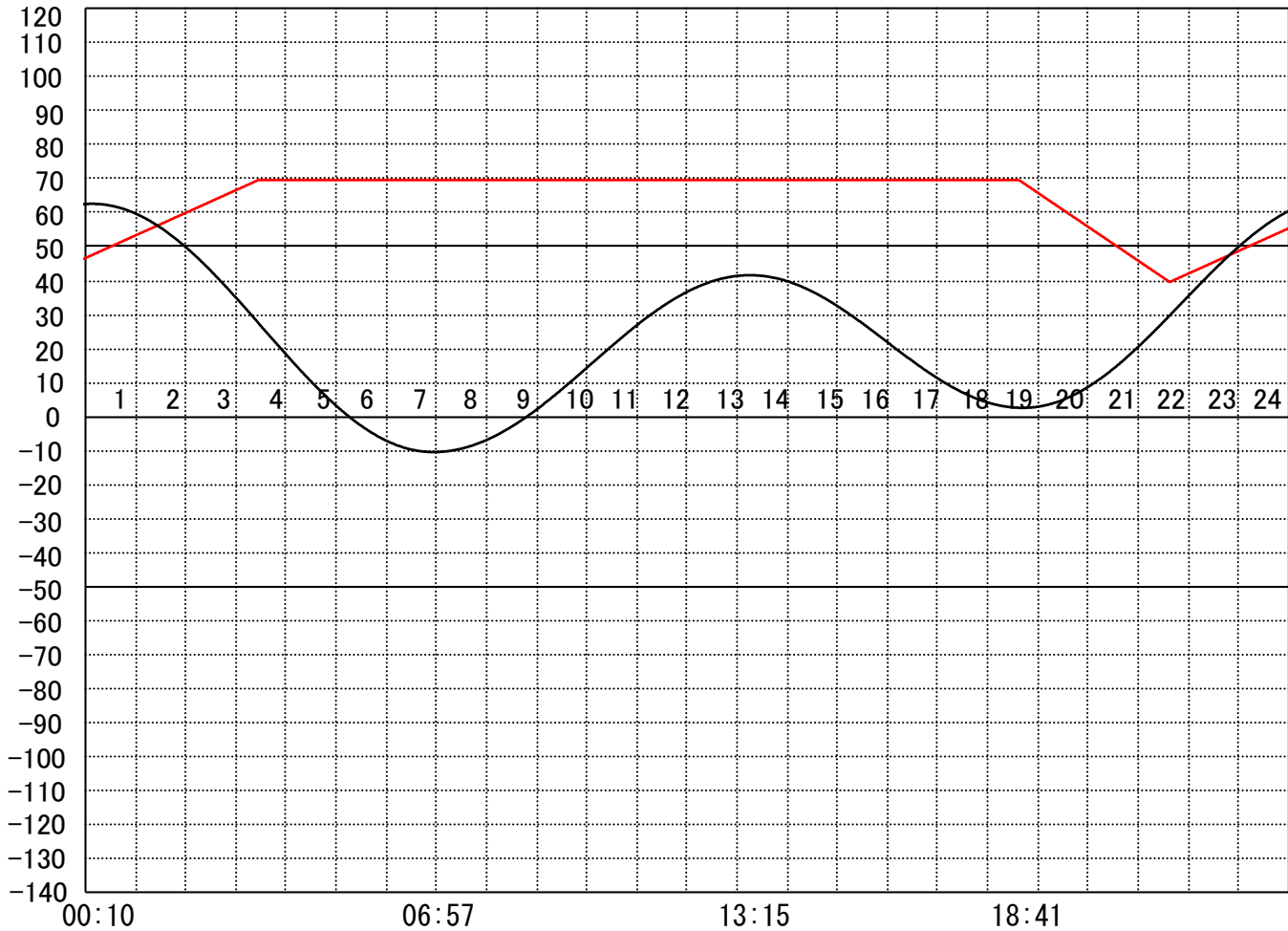
定水位 I T.P cm  
 " II T.P cm  
 最低水位 T.P cm

## 【指定門扉】

今切 号  
 旧吉 号

## 【9時概況】

上流水位 T.P cm  
 下流水位 T.P cm  
 気 温  
 天 候



操作モード  
 設定時刻  
 設定水位

今切川  
 旧吉野川

定水位 (Ⅱ)  
 18:30 TP+40

"



# 管 理 日 報

令和 4年 7月 9日 土曜日

## 【設定水位】

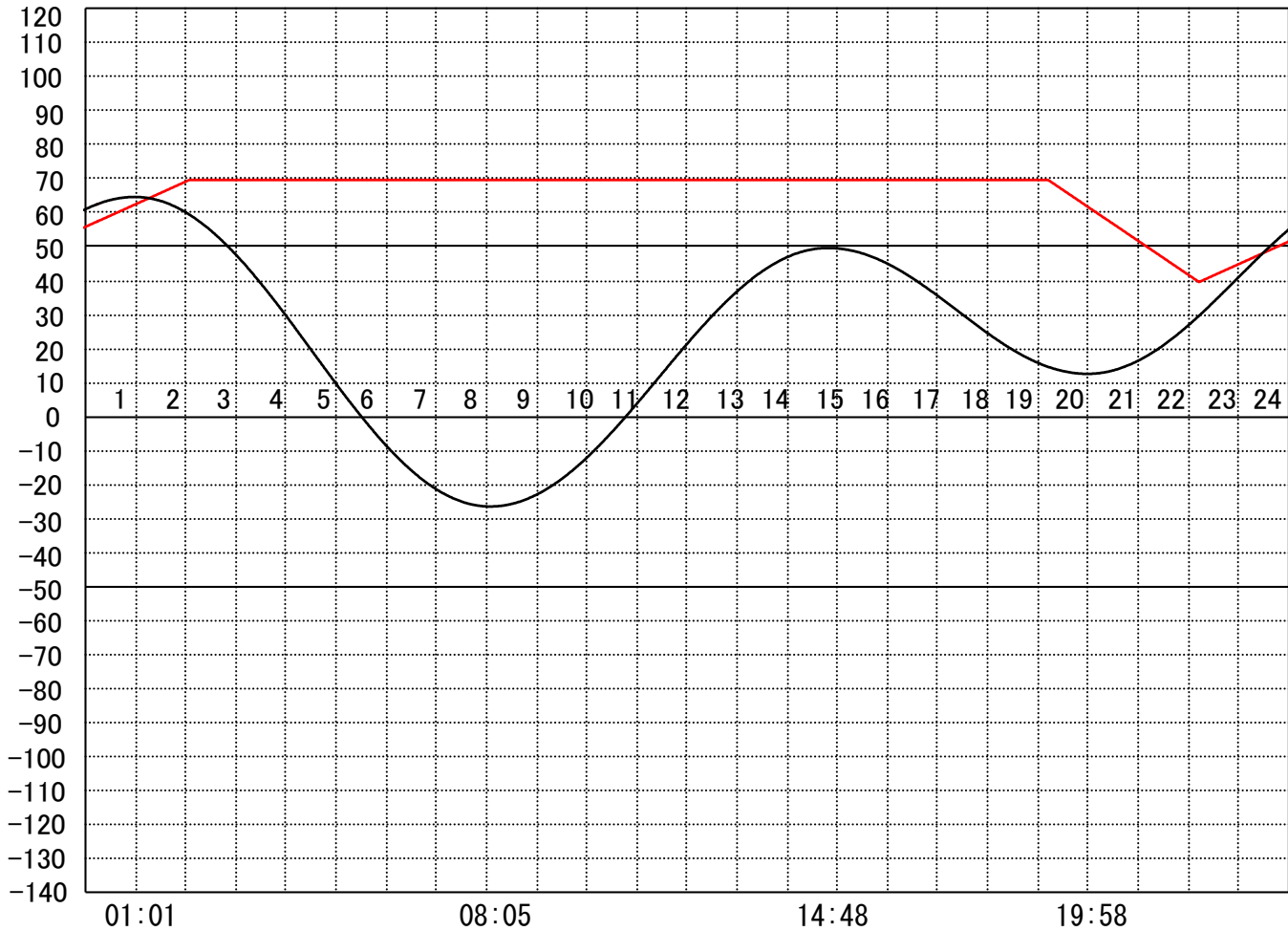
定水位 I T.P cm  
 " II T.P cm  
 最低水位 T.P cm

## 【指定門扉】

今切 号  
 旧吉 号

## 【9時概況】

上流水位 T.P cm  
 下流水位 T.P cm  
 気 温  
 天 候



操作モード  
 設定時刻  
 設定水位

今切川  
 旧吉野川

定水位 (II)  
 19:10 TP+40

"

# 管 理 日 報

令和 4年 7月 10日 日 曜 日

## 【設定水位】

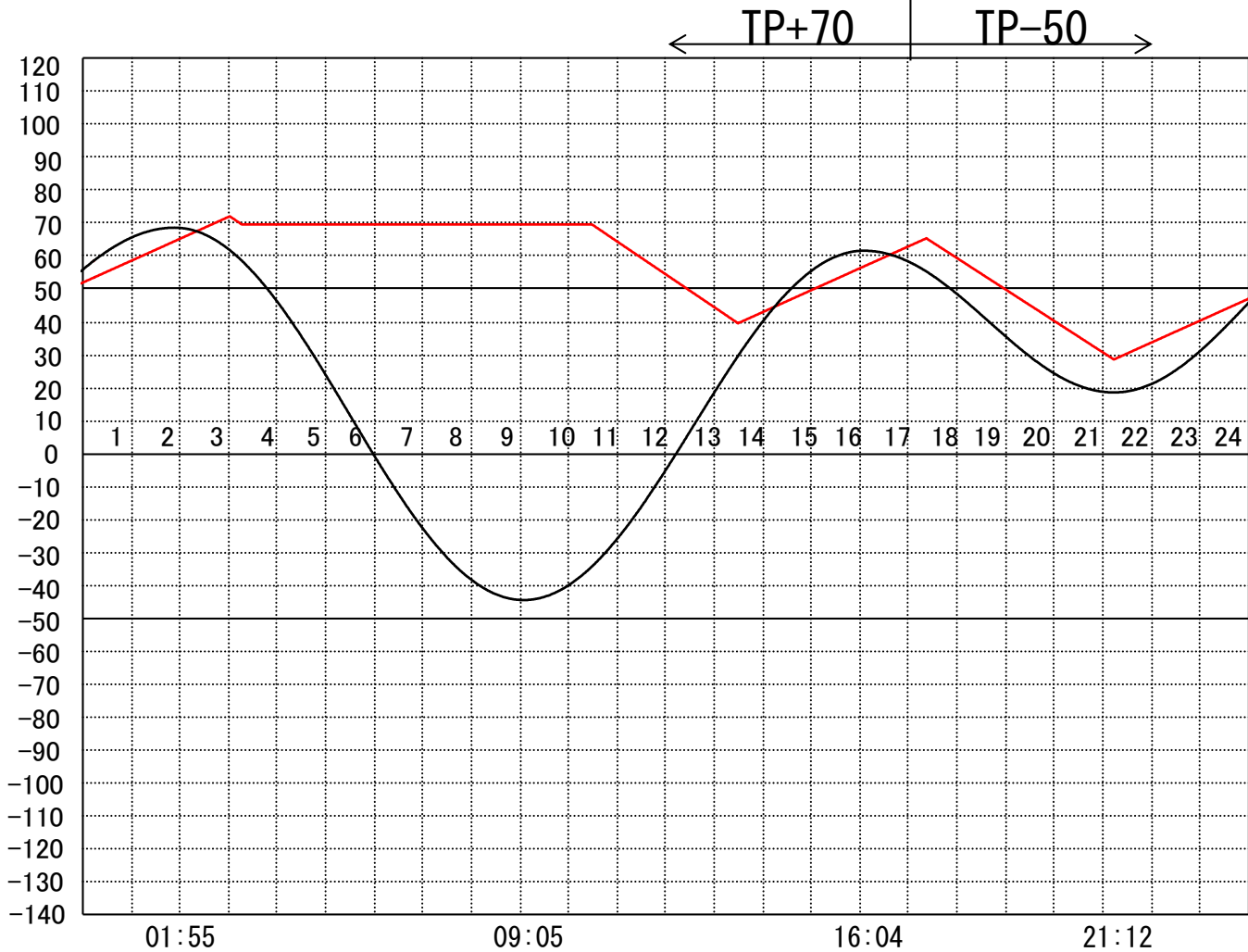
定水位 I T.P cm  
 " II T.P cm  
 最低水位 T.P cm

## 【指定門扉】

今切 号  
 旧吉 号

## 【9時概況】

上流水位 T.P cm  
 下流水位 T.P cm  
 気 温  
 天 候



操作モード  
 設定時刻  
 設定水位

今 切 川  
 旧 吉 野 川

定水位 (II)  
 10:20 TP+40

''

# 管 理 日 報

令和 4年 7月 11日 月 曜日

## 【設定水位】

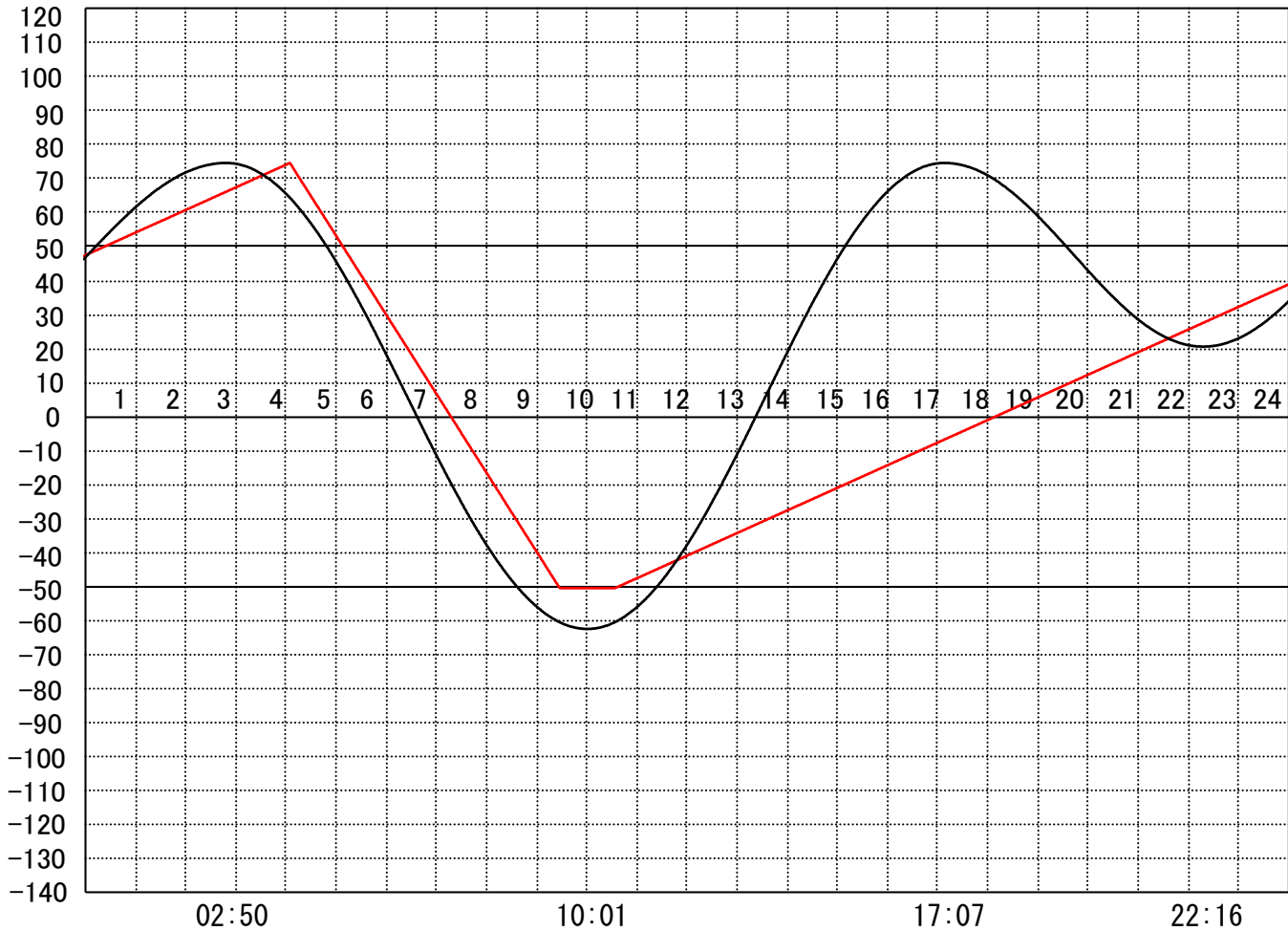
定水位 I T.P cm  
 " II T.P cm  
 最低水位 T.P cm

## 【指定門扉】

今切 号  
 旧吉 号

## 【9時概況】

上流水位 T.P cm  
 下流水位 T.P cm  
 気 温  
 天 候



操作モード  
 設定時刻  
 設定水位

今 切 川  
 旧 吉 野 川

干満  
 03:50 6H

〃

# 管 理 日 報

令和 4年 7月 12日 火 曜 日

## 【設定水位】

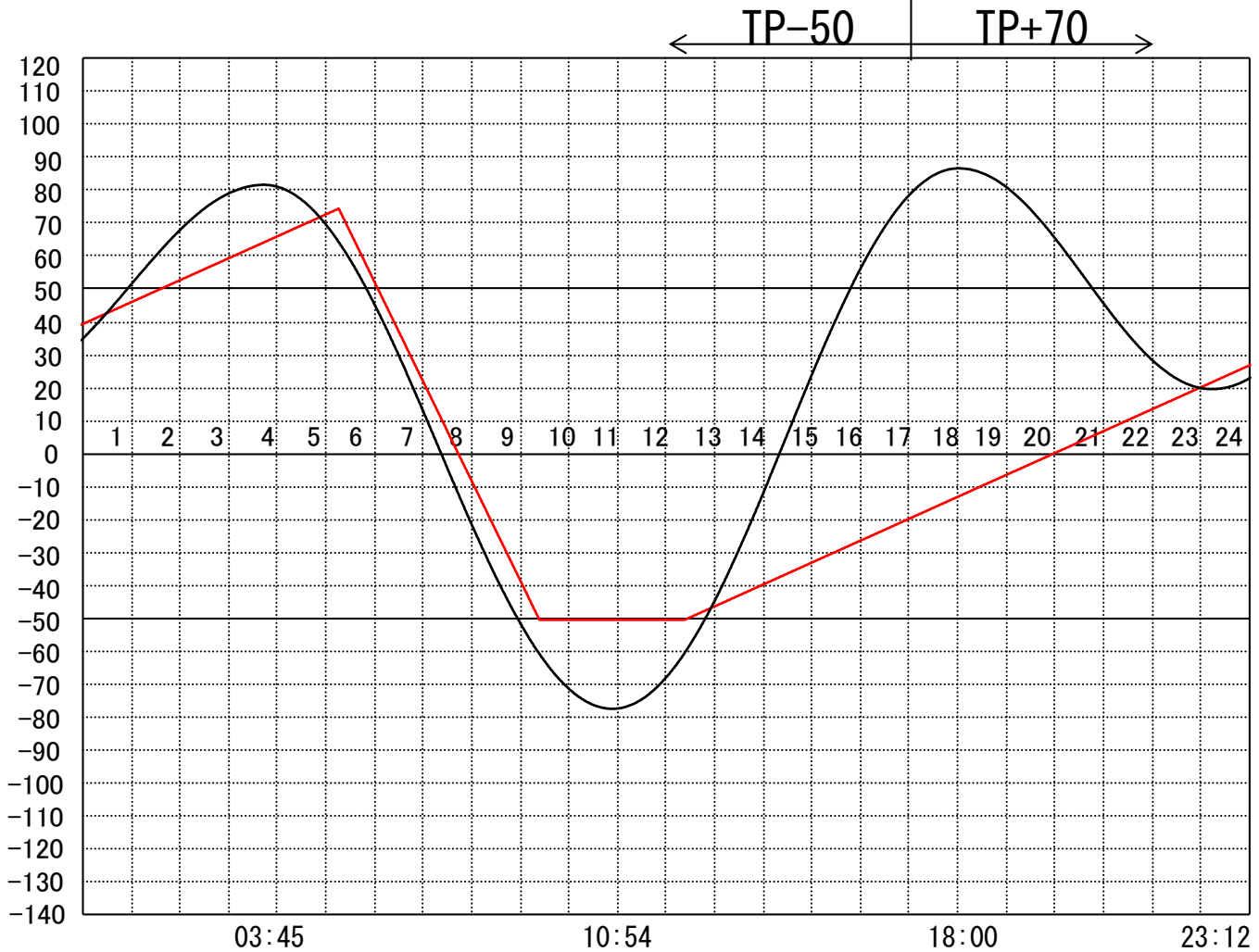
定水位 I T.P cm  
 " II T.P cm  
 最低水位 T.P cm

## 【指定門扉】

今切 号  
 旧吉 号

## 【9時概況】

上流水位 T.P cm  
 下流水位 T.P cm  
 気 温  
 天 候



操作モ一  
 ド設定  
 時刻設  
 定水位

今 切 川  
 旧 吉 野 川

干満  
 04:40 6H

”

# 管 理 日 報

令和 4年 7月 13日 水 曜 日

## 【設定水位】

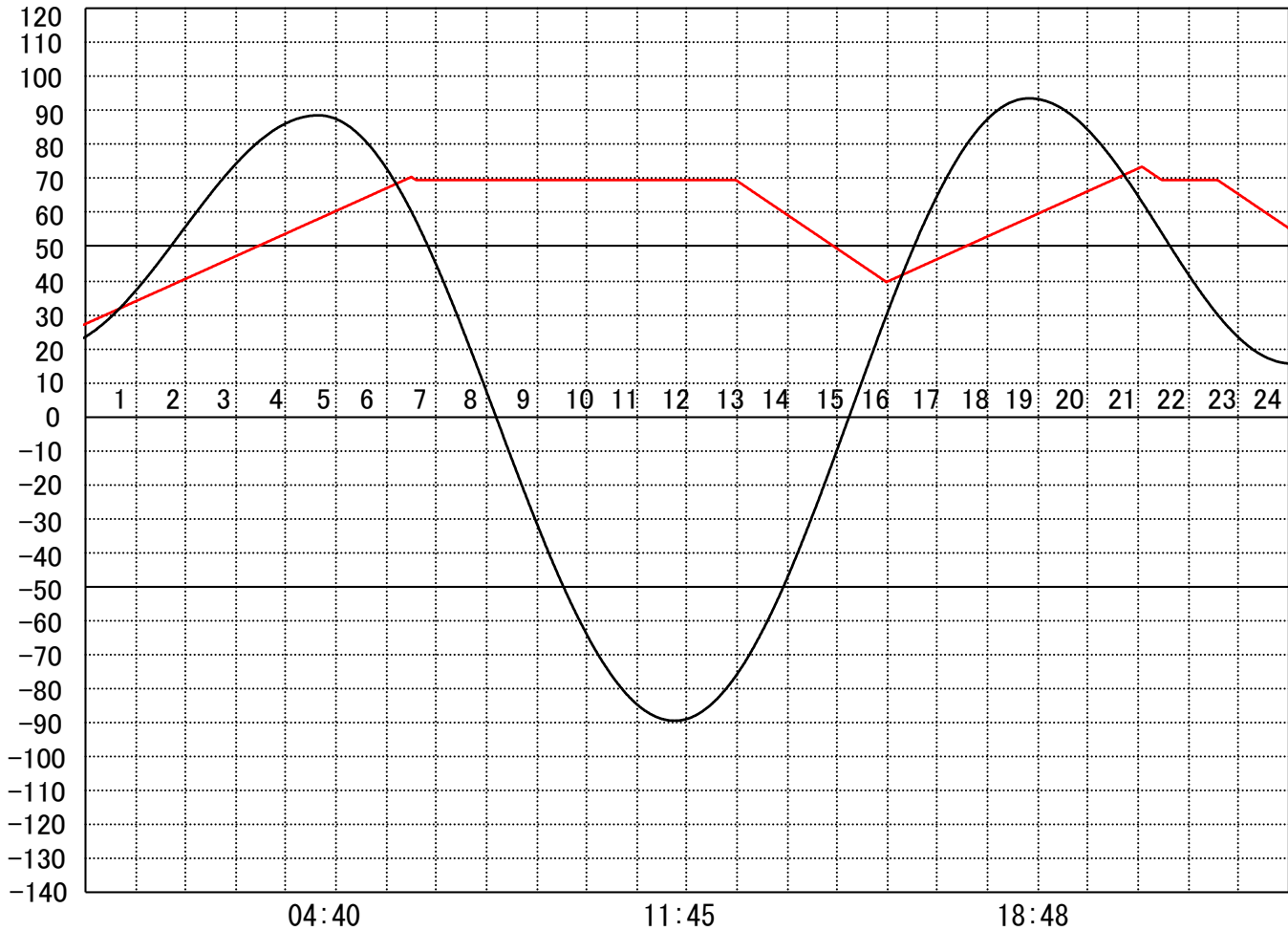
定水位 I T.P cm  
 " II T.P cm  
 最低水位 T.P cm

## 【指定門扉】

今切 号  
 旧吉 号

## 【9時概況】

上流水位 T.P cm  
 下流水位 T.P cm  
 気 温  
 天 候



操作モード 下設定 時刻設定 定水位	今切川		定水位 (Ⅱ) 12:50 TP+40	定水位 (Ⅱ) 22:30 TP+40
	旧吉野川		"	"

# 管 理 日 報

令和 4年 7月 14日 木 曜 日

**【設定水位】**

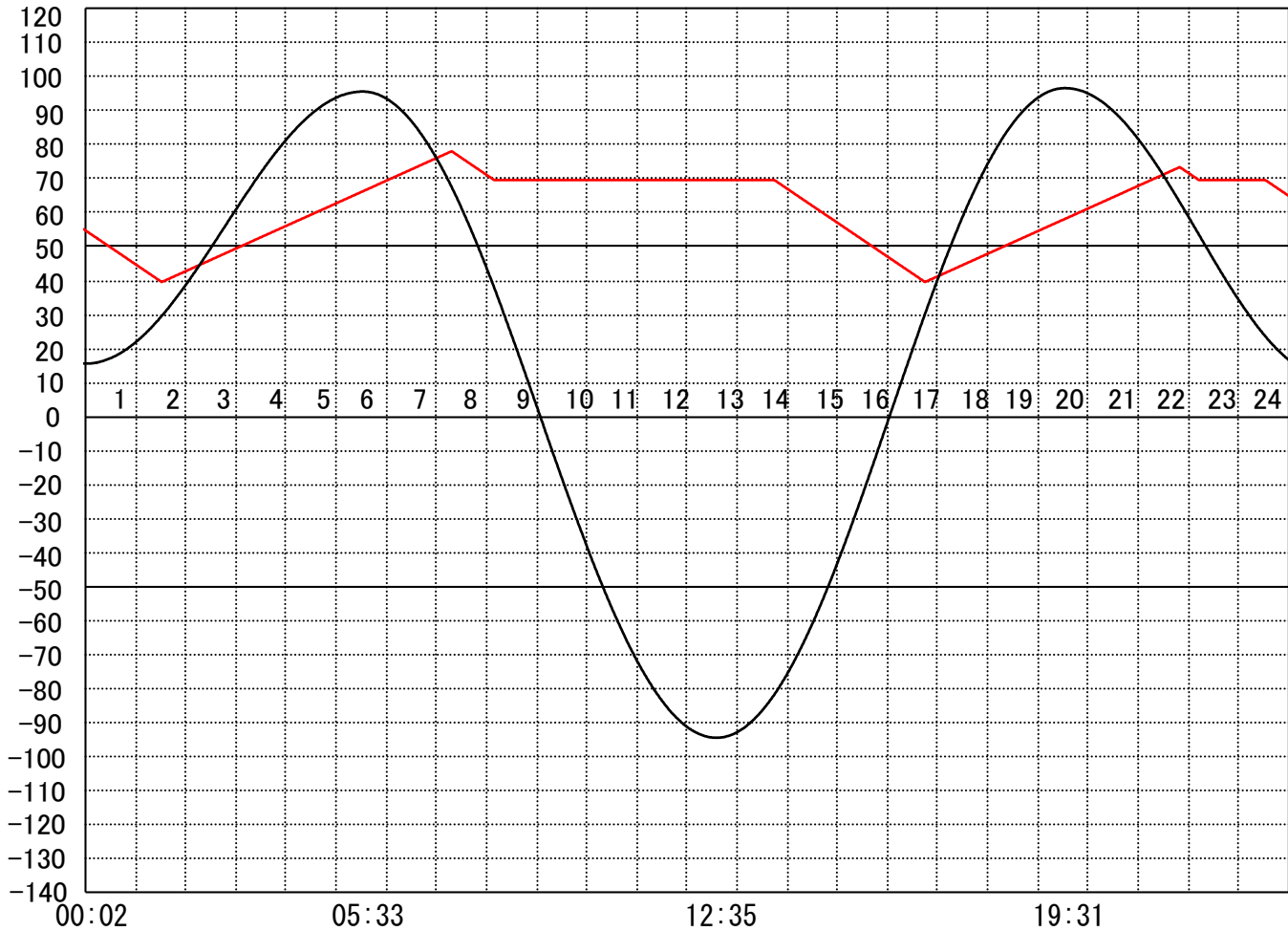
定水位 I T.P      cm  
 "    II T.P        cm  
 最低水位 T.P     cm

**【指定門扉】**

今切            号  
 旧吉           号

**【9時概況】**

上流水位 T.P    cm  
 下流水位 T.P    cm  
 気 温  
 天 候



操作モード 設定時刻 設定水位	今 切 川			定水位 (Ⅱ) 13:40 TP+40	定水位 (Ⅱ) 23:30 TP+40
	旧 吉 野 川			"	"

# 管 理 日 報

令和 4年 7月 15日 金 曜 日

【設定水位】

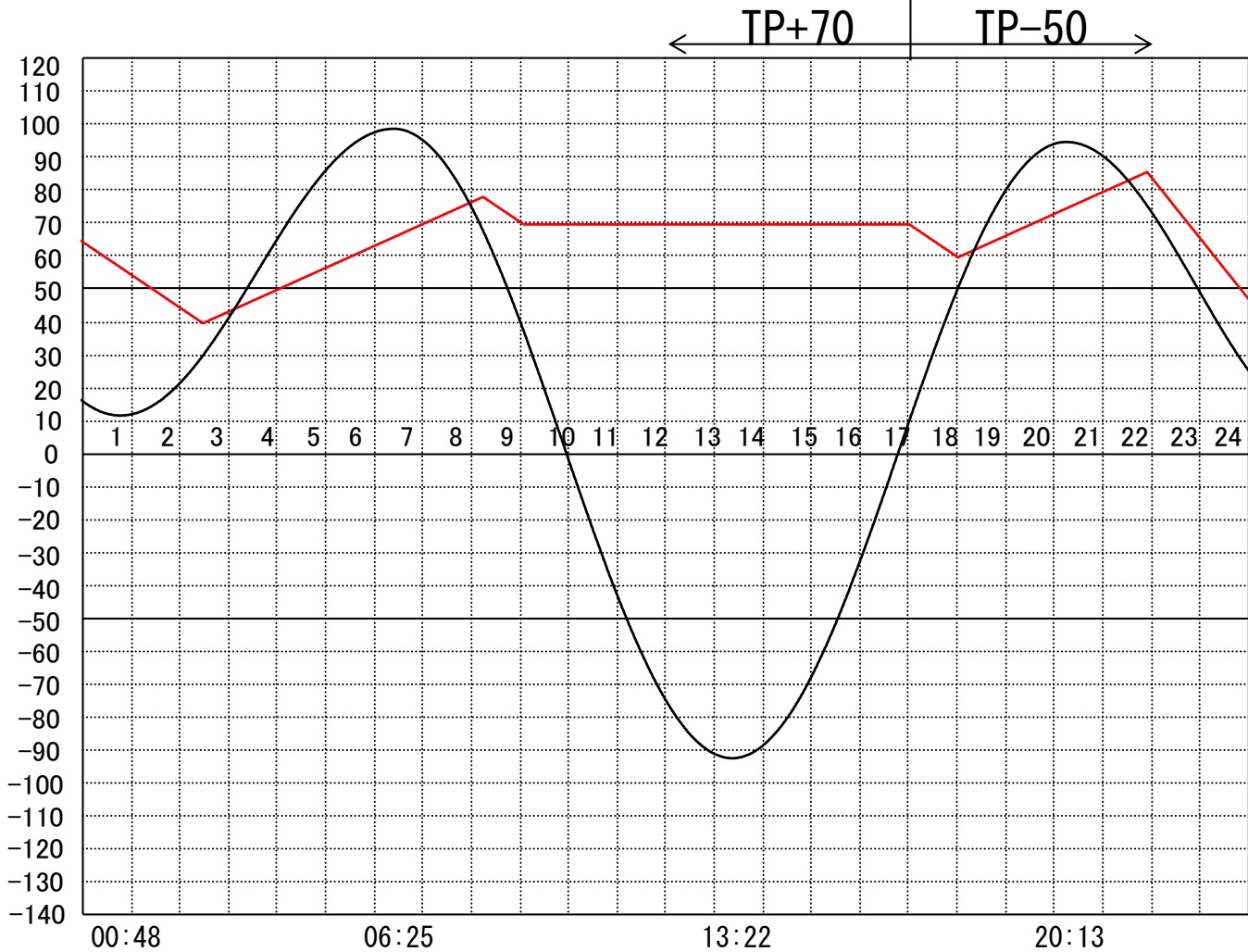
定水位 I T.P cm  
 " II T.P cm  
 最低水位 T.P cm

【指定門扉】

今切 号  
 旧吉 号

【9時概況】

上流水位 T.P cm  
 下流水位 T.P cm  
 気 温  
 天 候



操作モ一  
 ド設定  
 時刻設  
 定水位

今 切 川  
 旧 吉 野 川

干満  
 21:20 4H

〃

# 管 理 日 報

令和 4年 7月 16日 土 曜 日

## 【設定水位】

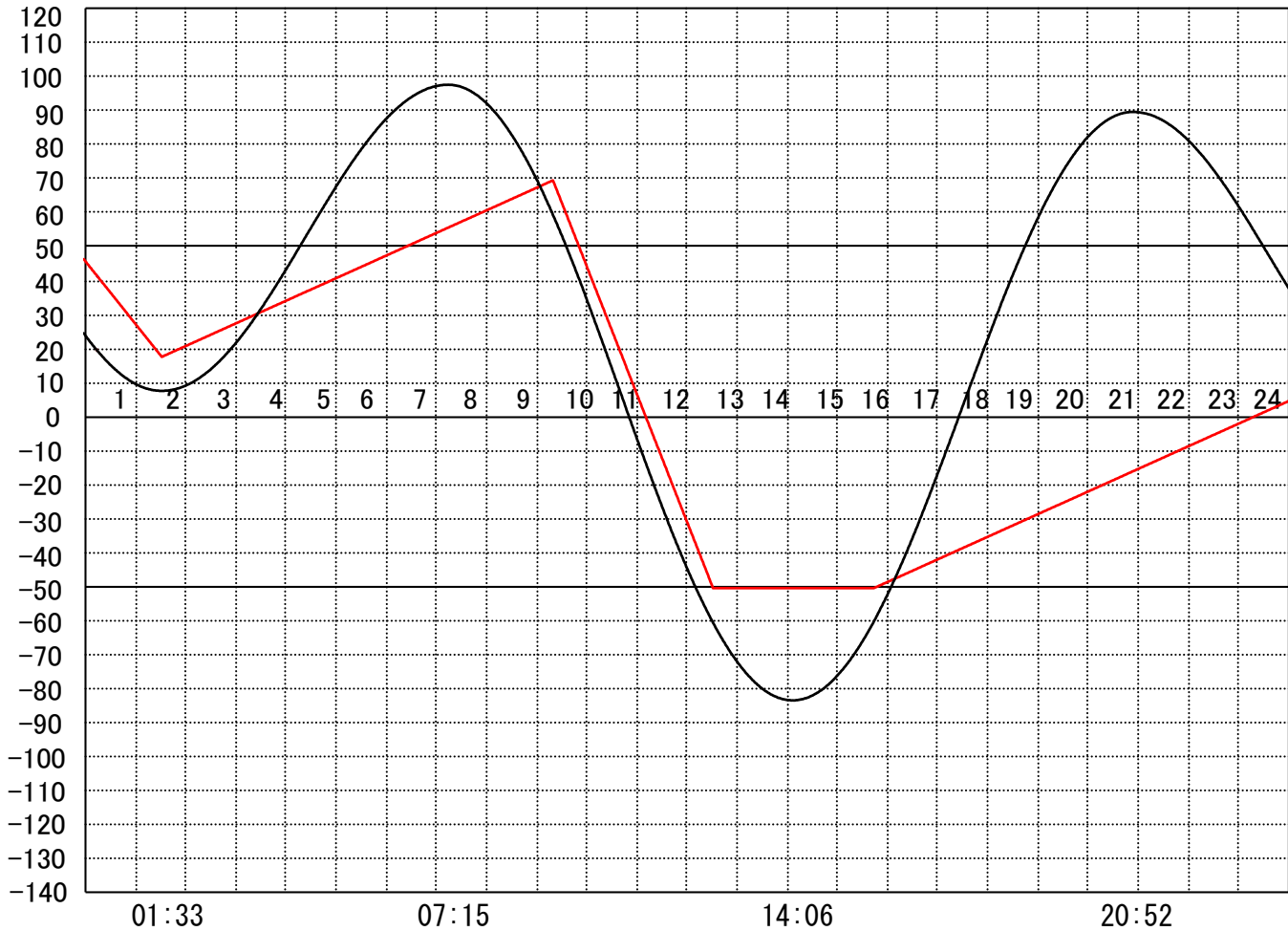
定水位 I T.P cm  
 " II T.P cm  
 最低水位 T.P cm

## 【指定門扉】

今切 号  
 旧吉 号

## 【9時概況】

上流水位 T.P cm  
 下流水位 T.P cm  
 気 温  
 天 候



操作モード  
 設定時刻  
 設定水位

今 切 川  
 旧 吉 野 川

干満  
 07:50 6H  
 "



# 管 理 日 報

令和 4年 7月 17日 日 曜 日

**【設定水位】**

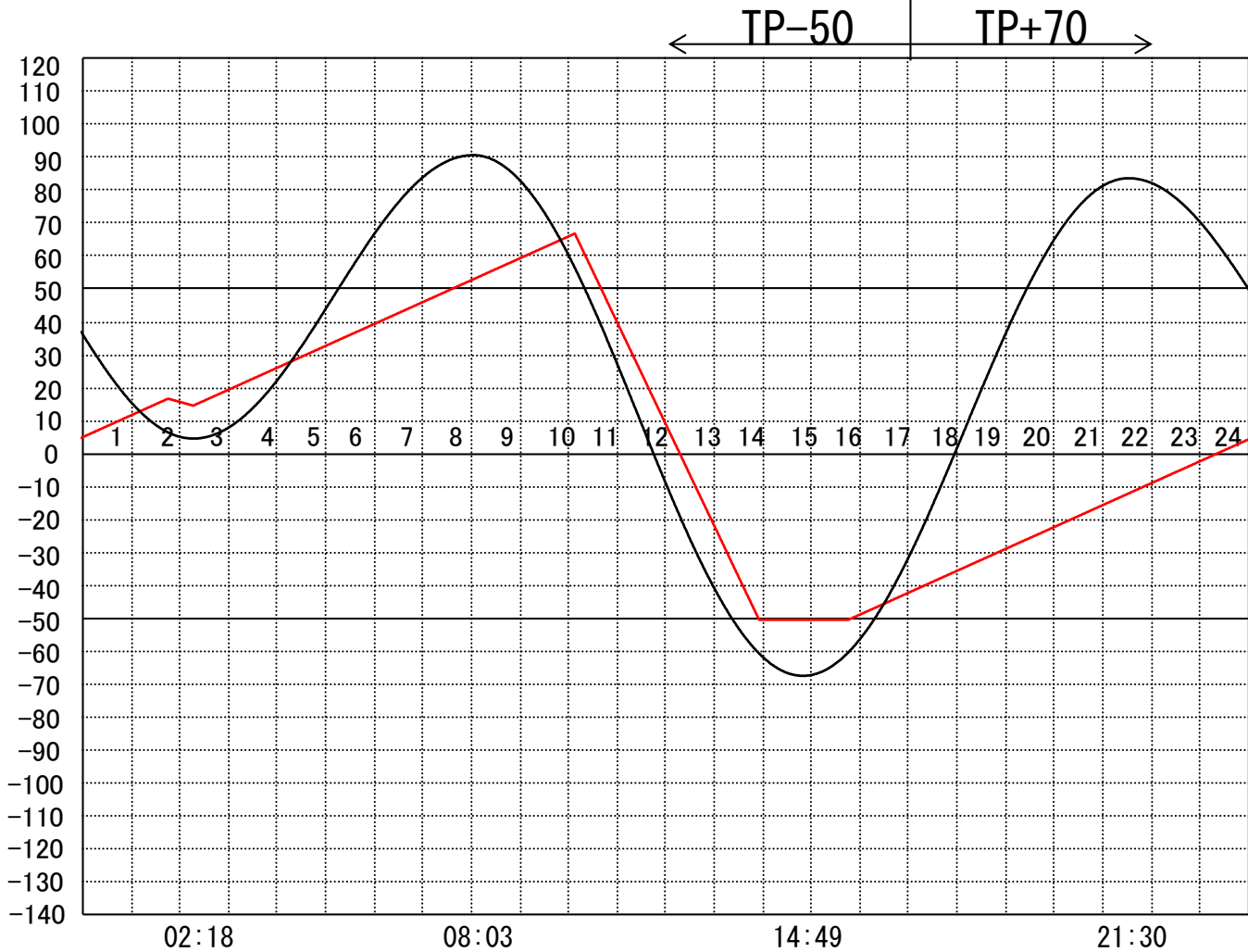
定水位 I T.P      cm  
 "    II T.P      cm  
 最低水位 T.P    cm

**【指定門扉】**

今切              号  
 旧吉              号

**【9時概況】**

上流水位 T.P    cm  
 下流水位 T.P    cm  
 気 温  
 天 候



操 作 モー  
 ド 設 定  
 時 刻 設  
 定 水 位

今 切 川  
 旧 吉 野 川

干満  
 09:30 5H

〃

# 管 理 日 報

令和 4年 7月 18日 月 曜日

## 【設定水位】

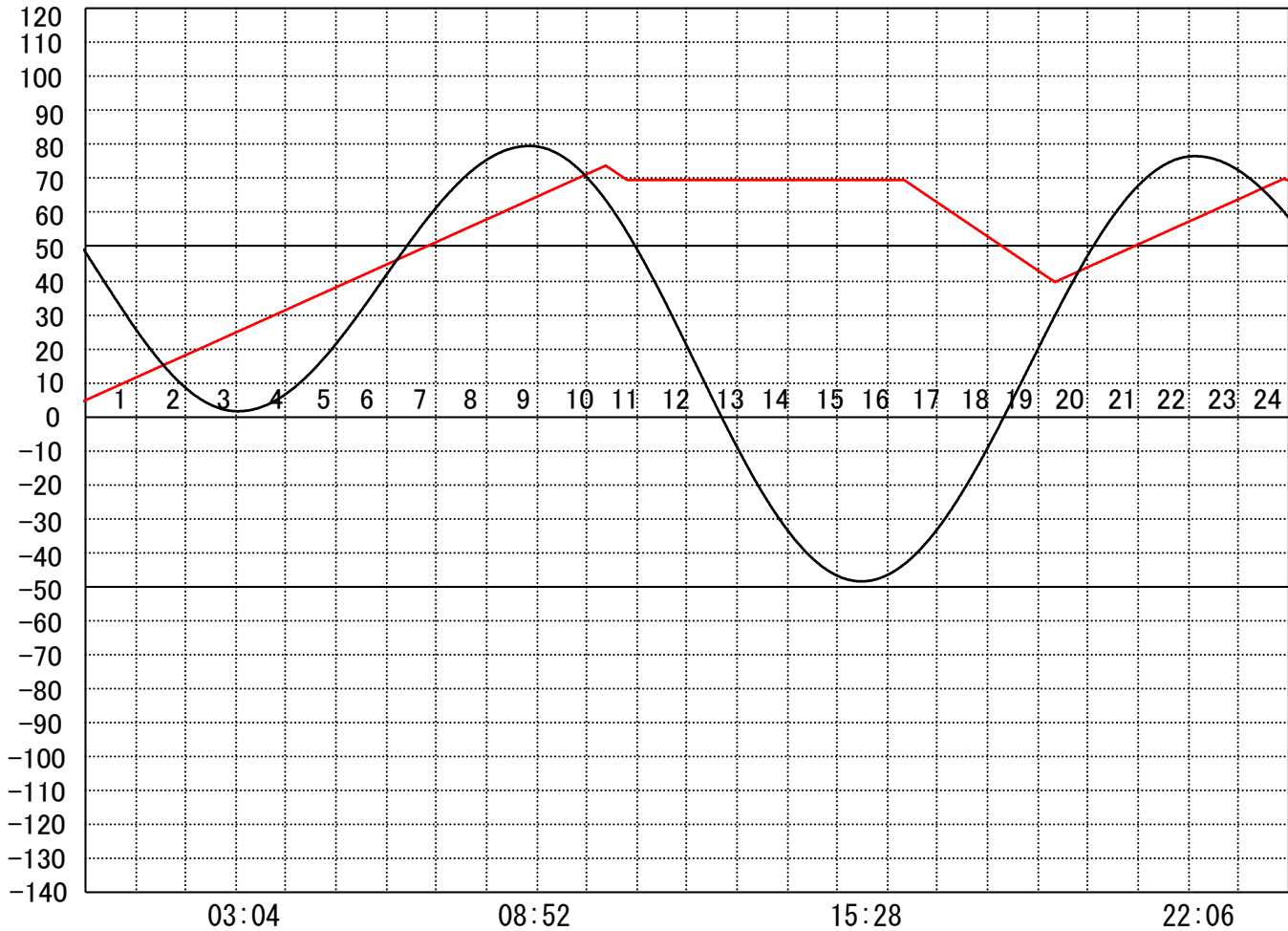
定水位 I T.P cm  
 " II T.P cm  
 最低水位 T.P cm

## 【指定門扉】

今切 号  
 旧吉 号

## 【9時概況】

上流水位 T.P cm  
 下流水位 T.P cm  
 気 温  
 天 候



操作モード  
 設定時刻  
 設定水位

今切川  
 旧吉野川

定水位 (II)  
 16:10 TP+40

''

# 管 理 日 報

令和 4年 7月 19日 火 曜 日

**【設定水位】**

定水位 I T.P      cm  
 "    II T.P        cm  
 最低水位 T.P     cm

**【指定門扉】**

今切                号  
 旧吉                号

**【9時概況】**

上流水位 T.P     cm  
 下流水位 T.P     cm  
 気    温            -  
 天    候            -



操作モード 設定時刻 設定水位	今切川		定水位 (Ⅱ) 03:30 TP+40		定水位 (Ⅱ) 16:40 TP+40
	旧吉野川		"		"

# 管 理 日 報

令和 4年 7月 20日 水 曜 日

## 【設定水位】

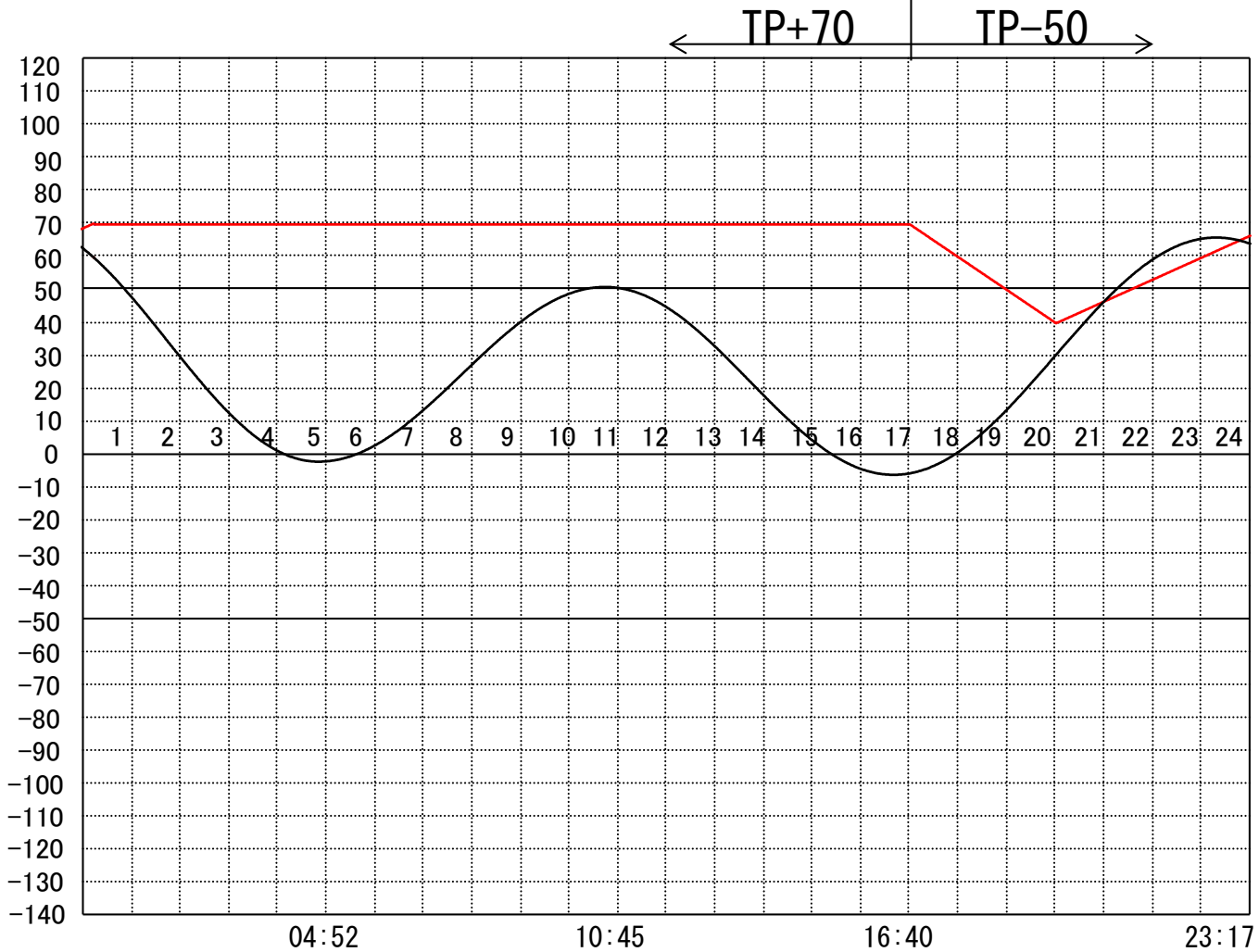
定水位 I T.P cm  
 " II T.P cm  
 最低水位 T.P cm

## 【指定門扉】

今切 号  
 旧吉 号

## 【9時概況】

上流水位 T.P cm  
 下流水位 T.P cm  
 気 温  
 天 候



操作モ一  
 ド設定  
 時刻設  
 定水位

今 切 川  
 旧 吉 野 川

干満  
 23:50 6H  
 "

# 管 理 日 報

令和 4年 7月 21日 木 曜 日

## 【設定水位】

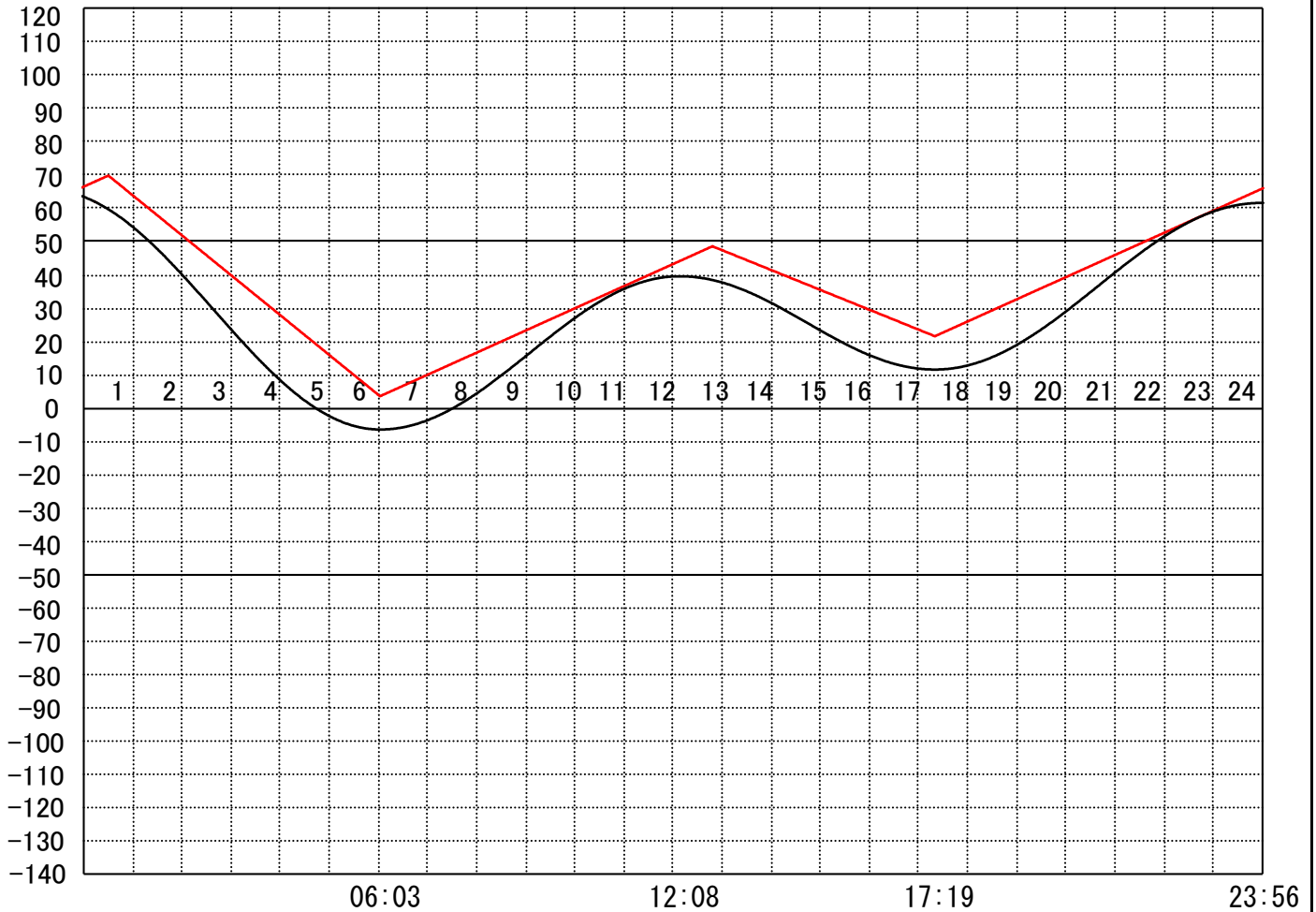
定水位 I T.P cm  
 " II T.P cm  
 最低水位 T.P cm

## 【指定門扉】

今切 号  
 旧吉 号

## 【9時概況】

上流水位 T.P cm  
 下流水位 T.P cm  
 気 温  
 天 候



操作モード  
 設定時刻  
 設定水位

今 切 川  
 旧 吉 野 川

# 管 理 日 報

令和 4年 7月 22日 金 曜 日

**【設定水位】**

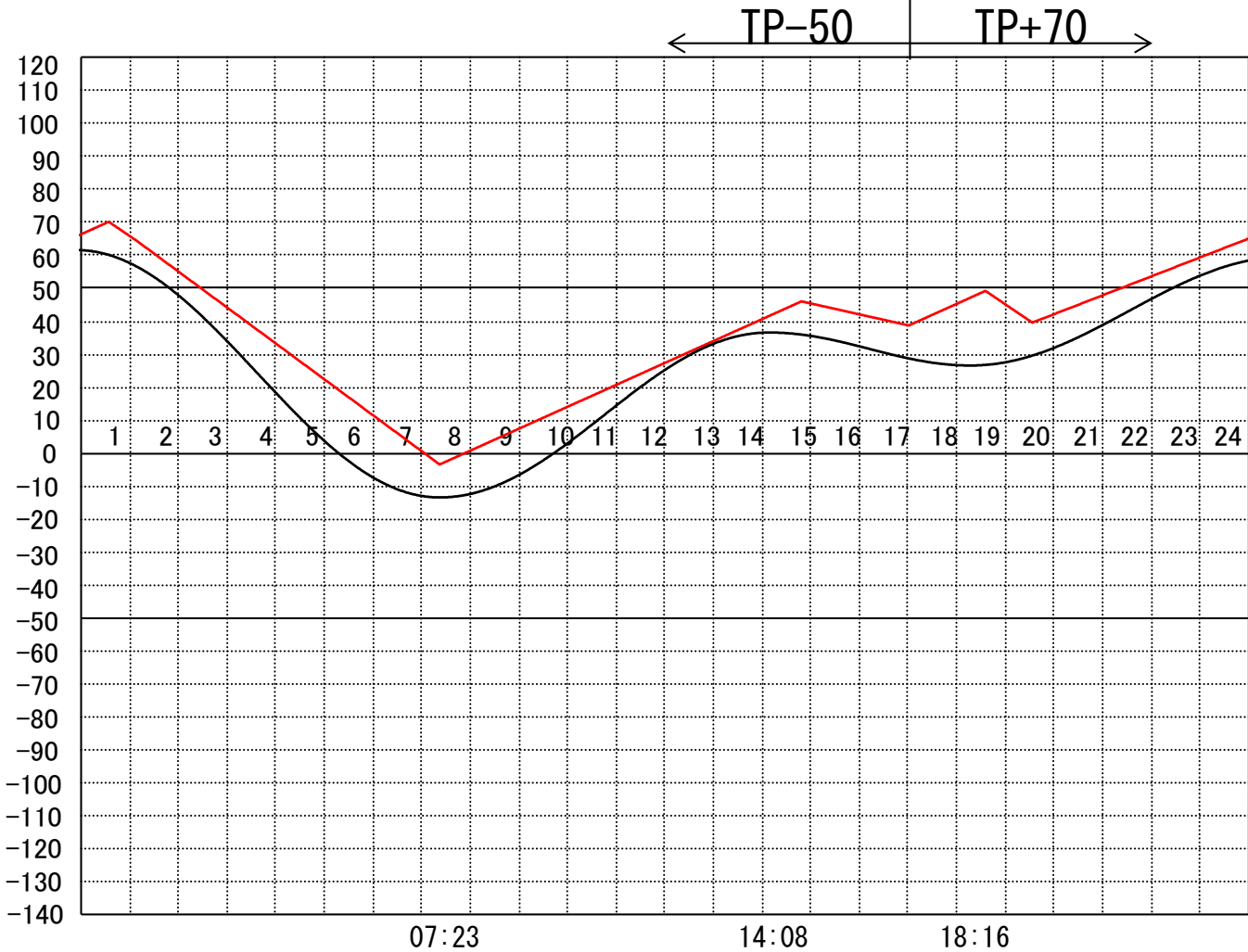
定水位 I T.P      cm  
 "    II T.P      cm  
 最低水位 T.P    cm

**【指定門扉】**

今切              号  
 旧吉              号

**【9時概況】**

上流水位 T.P    cm  
 下流水位 T.P    cm  
 気    温  
 天    候



操作モード 設定時刻 設定水位	今切川	干満 01:10 6H		定水位 (Ⅱ) 18:30 TP+40
	旧吉野川	"		"

# 管 理 日 報

令和 4年 7月 23日 土 曜 日

## 【設定水位】

定水位 I T.P cm  
 " II T.P cm  
 最低水位 T.P cm

## 【指定門扉】

今切 号  
 旧吉 号

## 【9時概況】

上流水位 T.P cm  
 下流水位 T.P cm  
 気 温  
 天 候



操作モード  
 設定時刻  
 設定水位

今 切 川  
 旧 吉 野 川

# 管 理 日 報

令和 4年 7月 24日 日 曜 日

## 【設定水位】

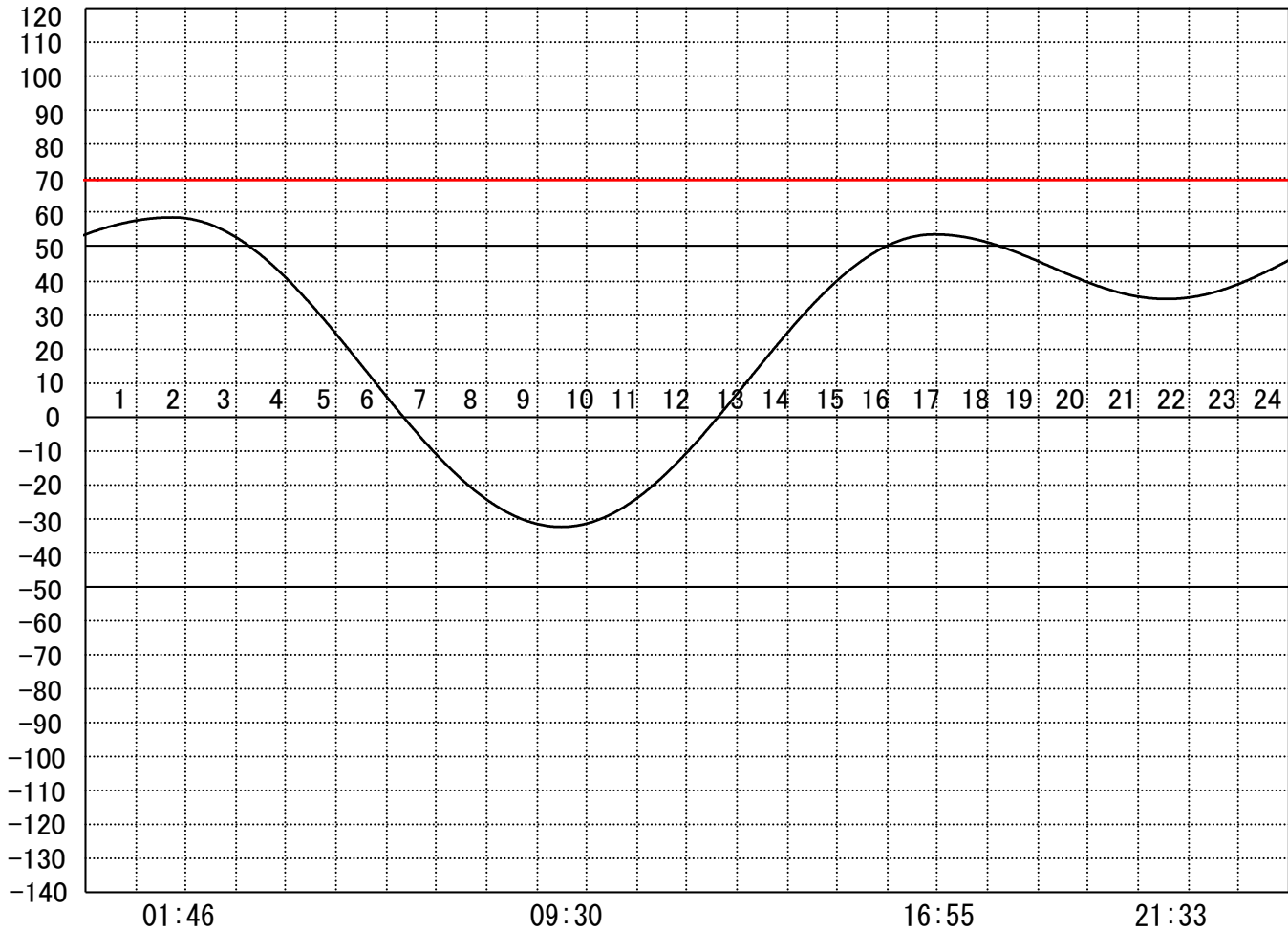
定水位 I T.P cm  
 " II T.P cm  
 最低水位 T.P cm

## 【指定門扉】

今切 号  
 旧吉 号

## 【9時概況】

上流水位 T.P cm  
 下流水位 T.P cm  
 気 温  
 天 候



操作モード  
 設定時刻  
 設定水位

今切川  
 旧吉野川



# 管 理 日 報

令和 4年 7月 25日 月 曜日

**【設定水位】**

定水位 I T.P      cm

      "    II T.P      cm

最低水位 T.P      cm

**【指定門扉】**

今切                  号

旧吉                  号

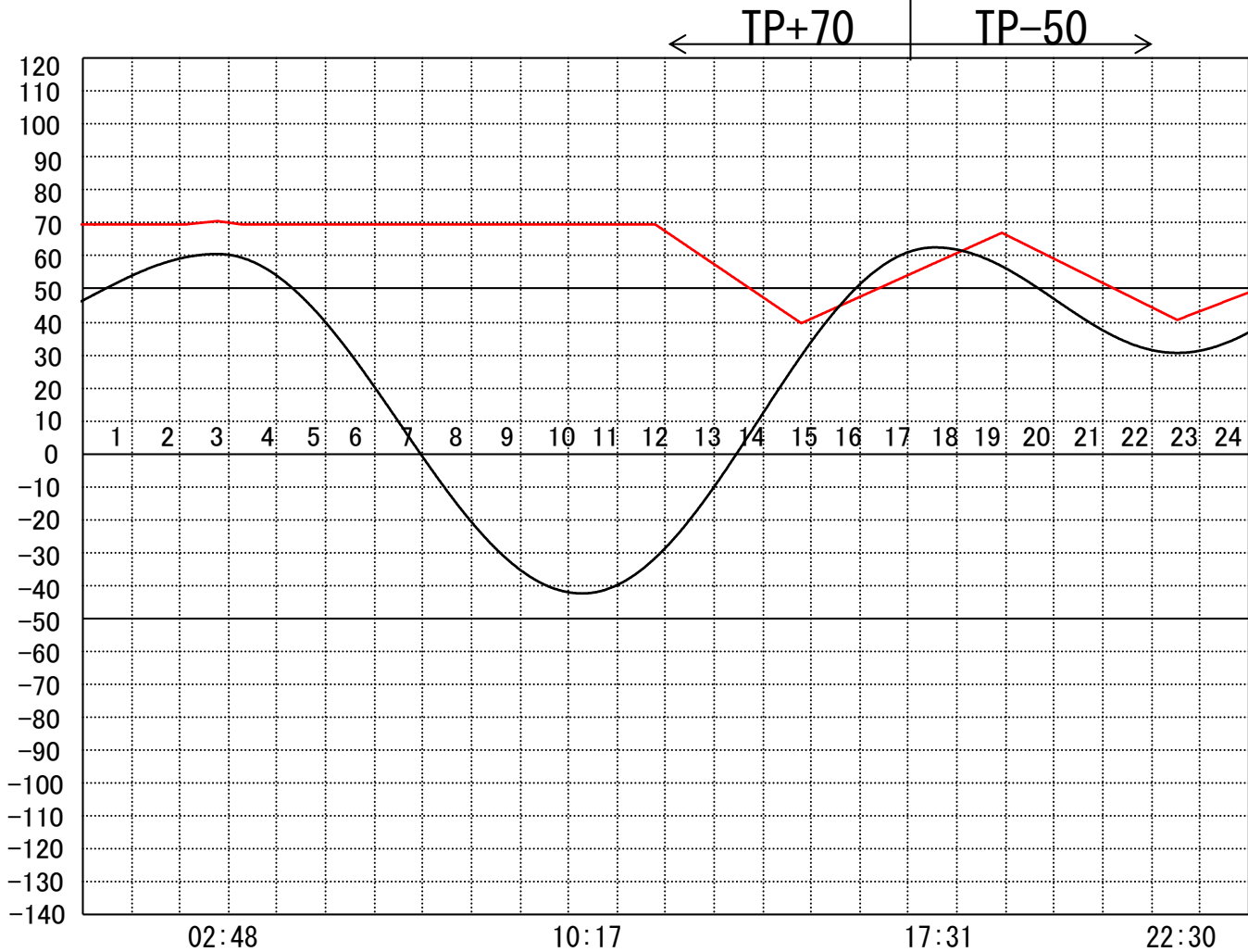
**【9時概況】**

上流水位 T.P      cm

下流水位 T.P      cm

気    温

天    候



操作モード 設定時刻 設定水位	今切川
	旧吉野川

定水位 (Ⅱ)  
11:40 TP+40

”

# 管 理 日 報

令和 4年 7月 26日 火 曜 日

## 【設定水位】

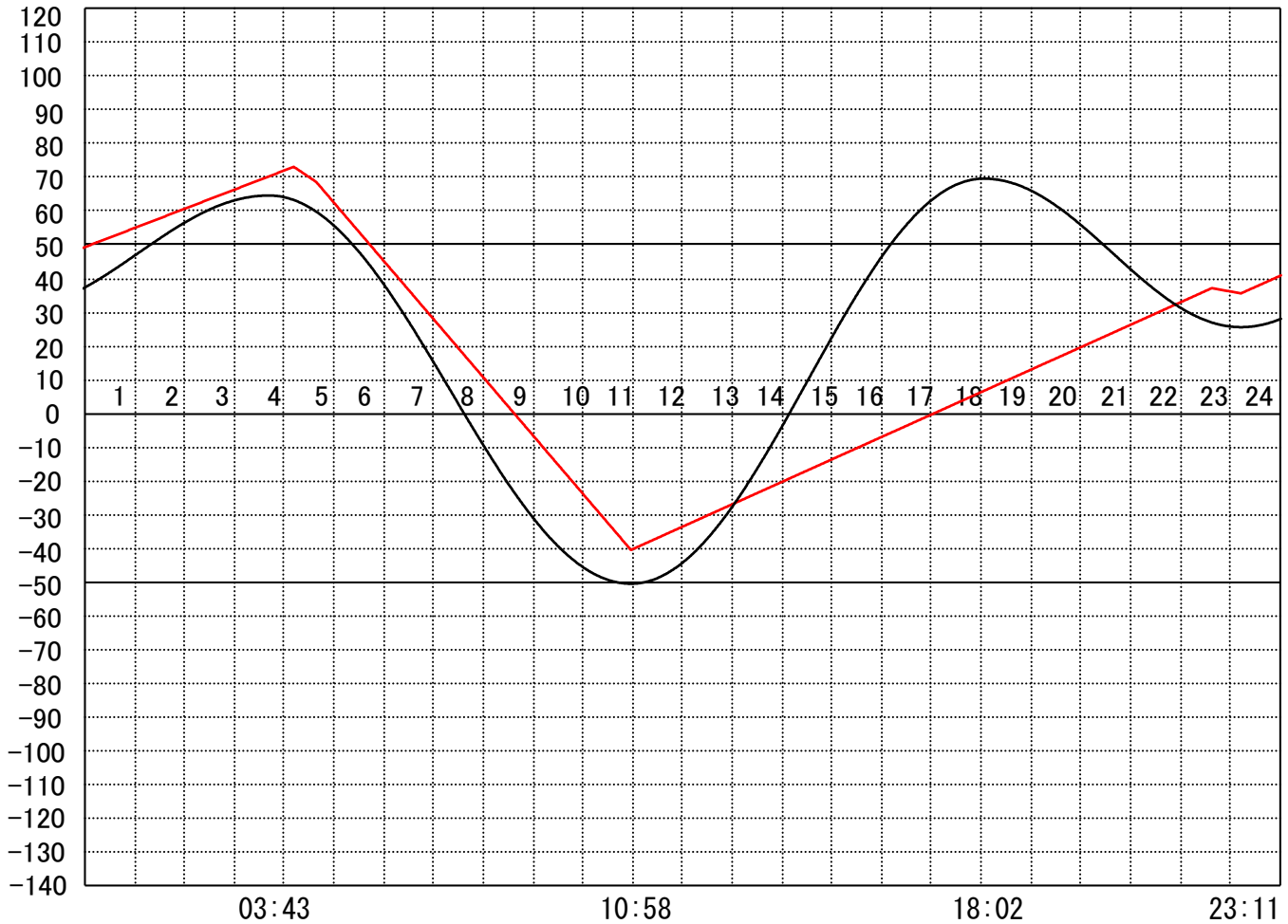
定水位 I T.P cm  
 " II T.P cm  
 最低水位 T.P cm

## 【指定門扉】

今切 号  
 旧吉 号

## 【9時概況】

上流水位 T.P cm  
 下流水位 T.P cm  
 気 温  
 天 候



操作モ一  
 ド設定  
 時刻設  
 定水位

今 切 川  
 旧 吉 野 川

干満  
 04:40 6H

〃

# 管 理 日 報

令和 4年 7月 27日 水 曜 日

【設定水位】

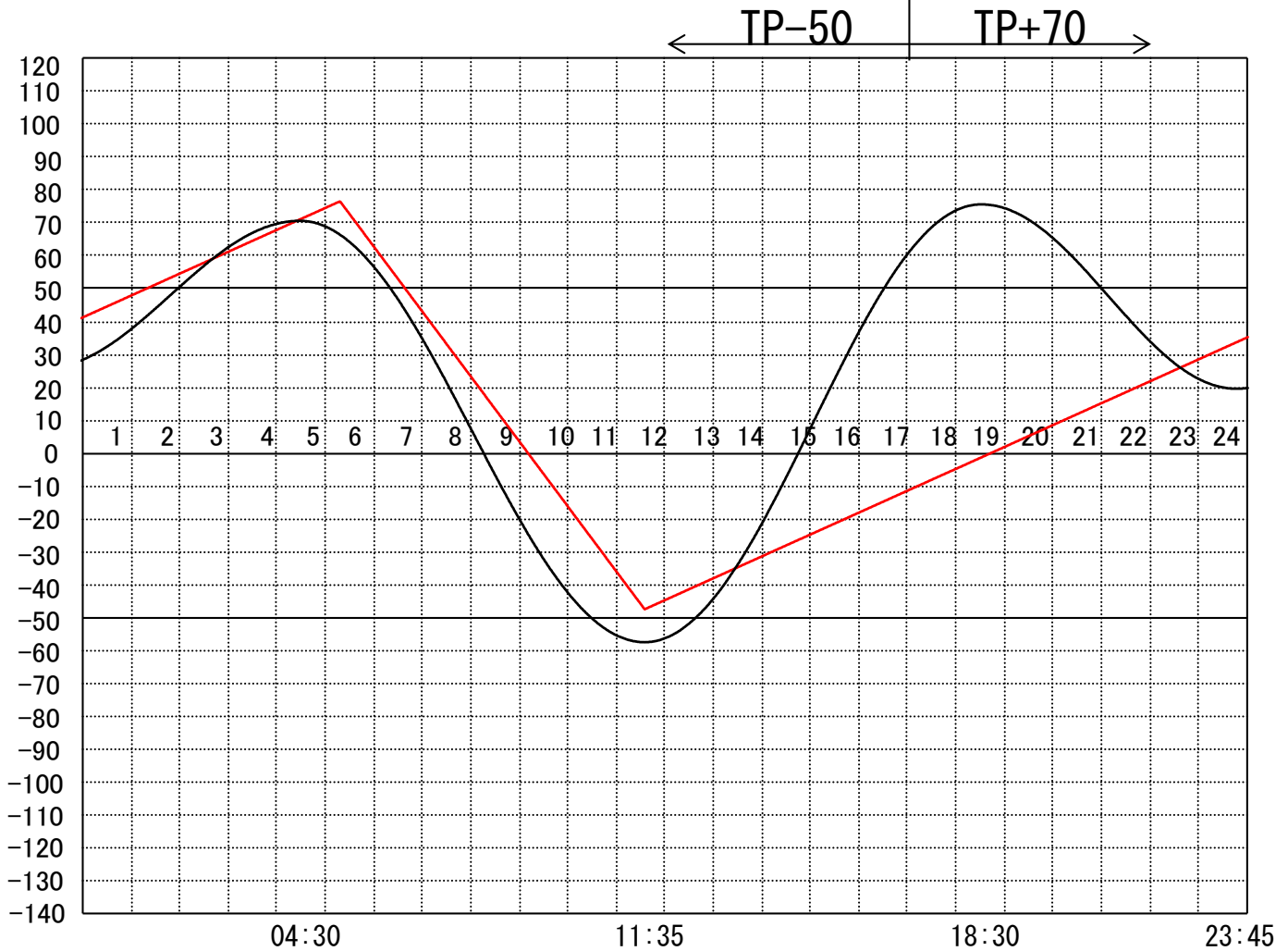
定水位 I T.P cm  
 " II T.P cm  
 最低水位 T.P cm

【指定門扉】

今切 号  
 旧吉 号

【9時概況】

上流水位 T.P cm  
 下流水位 T.P cm  
 気 温  
 天 候



操作モ一  
 ド設定  
 時刻設  
 定水位

今 切 川  
 旧 吉 野 川

干満  
 05:20 6H  
 "

# 管 理 日 報

令和 4年 7月 28日 木 曜 日

**【設定水位】**

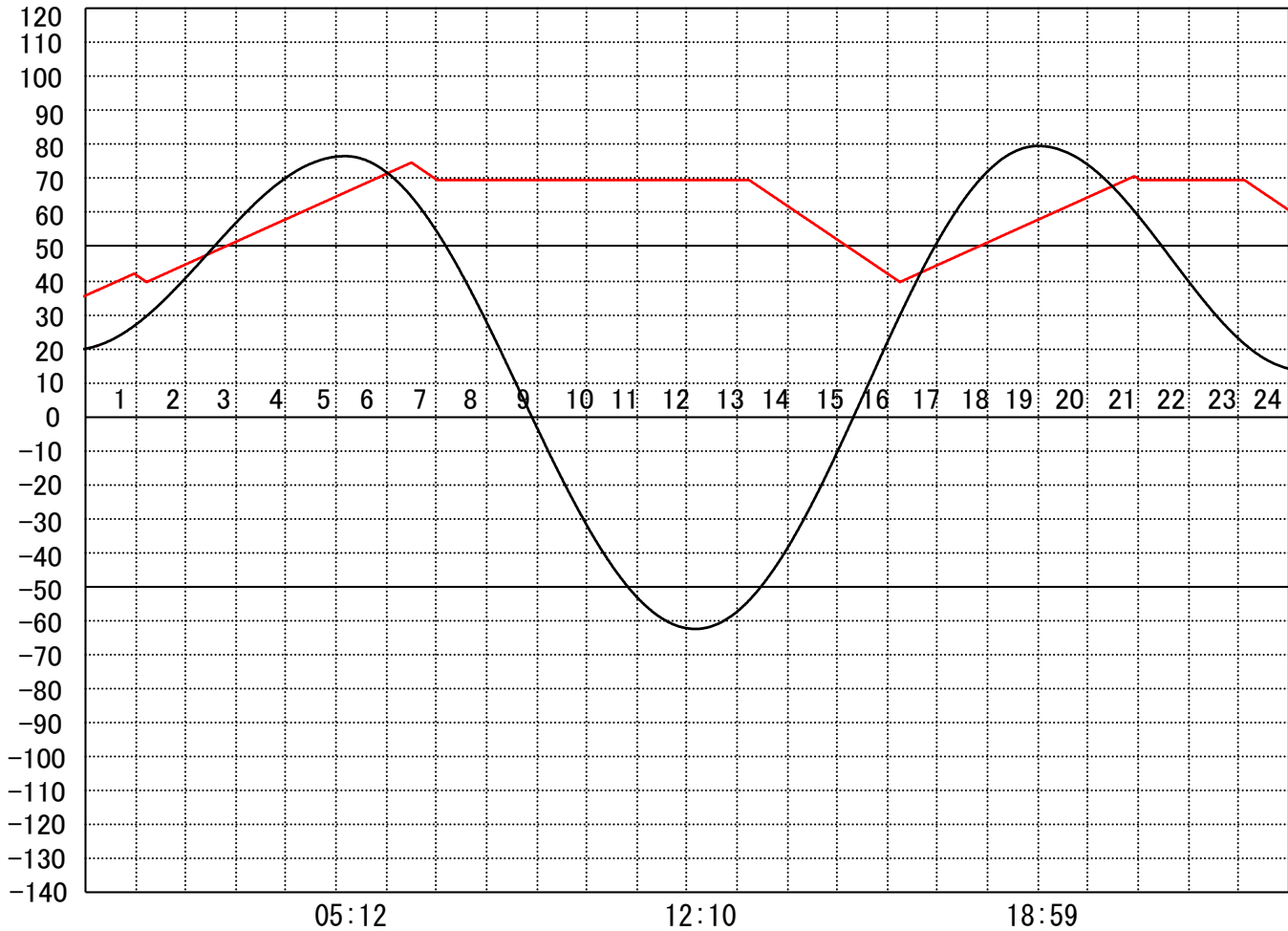
定水位 I T.P      cm  
 "    II T.P        cm  
 最低水位 T.P    cm

**【指定門扉】**

今切                  号  
 旧吉                  号

**【9時概況】**

上流水位 T.P      cm  
 下流水位 T.P      cm  
 気    温  
 天    候



操作モード 設定時刻 設定水位	今切川		定水位 (Ⅱ) 13:10 TP+40	定水位 (Ⅱ) 23:00 TP+40
	旧吉野川		"	"

# 管 理 日 報

令和 4年 7月 29日 金 曜 日

**【設定水位】**

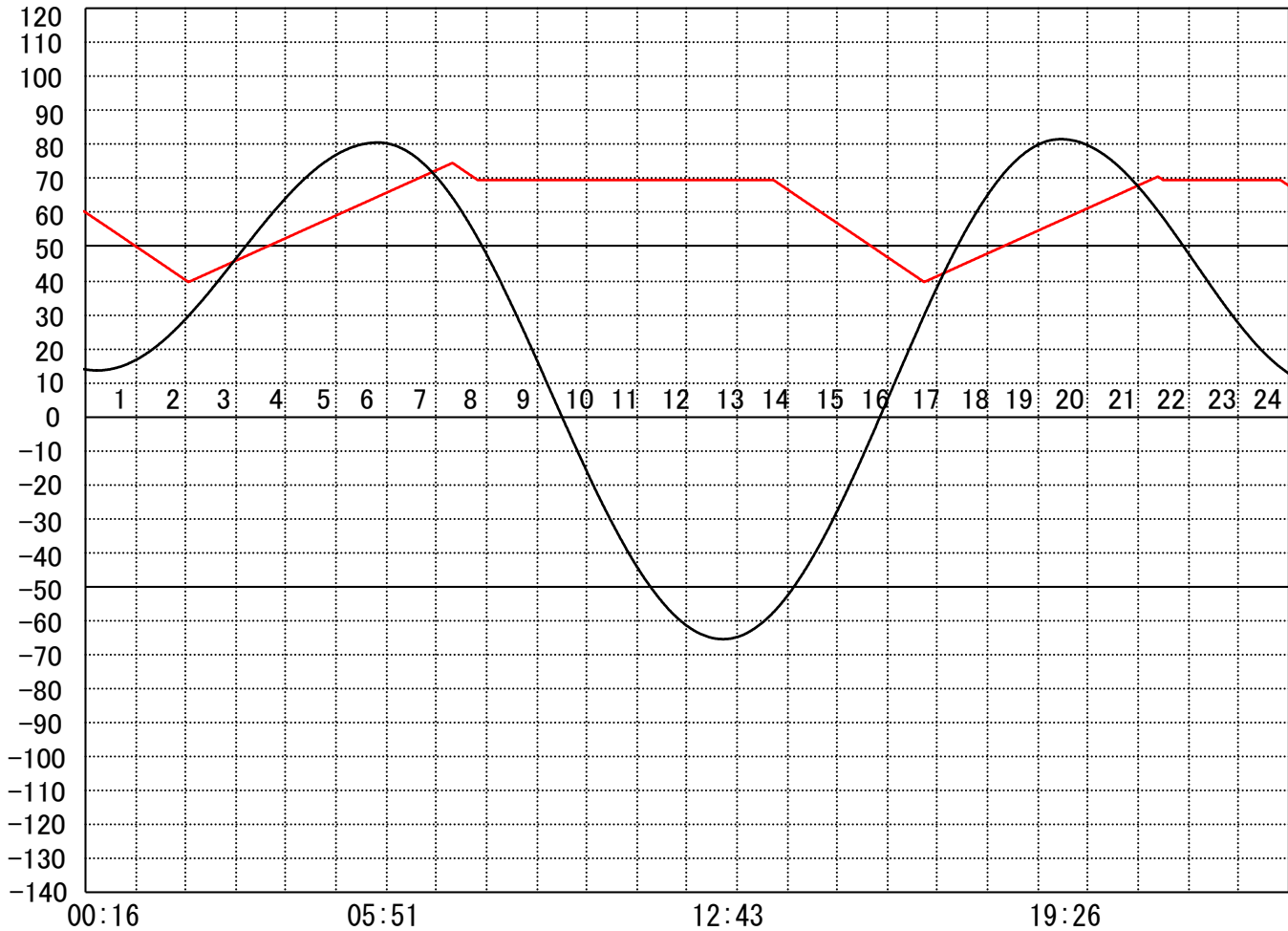
定水位 I T.P      cm  
 "    II T.P        cm  
 最低水位 T.P     cm

**【指定門扉】**

今切                  号  
 旧吉                  号

**【9時概況】**

上流水位 T.P      cm  
 下流水位 T.P      cm  
 気    温  
 天    候



操作モード 設定時刻 設定水位	今切川			定水位 (Ⅱ) 13:40 TP+40	定水位 (Ⅱ) 23:40 TP+40
	旧吉野川			"	"

# 管 理 日 報

令和 4年 7月 30日 土 曜 日

【設定水位】

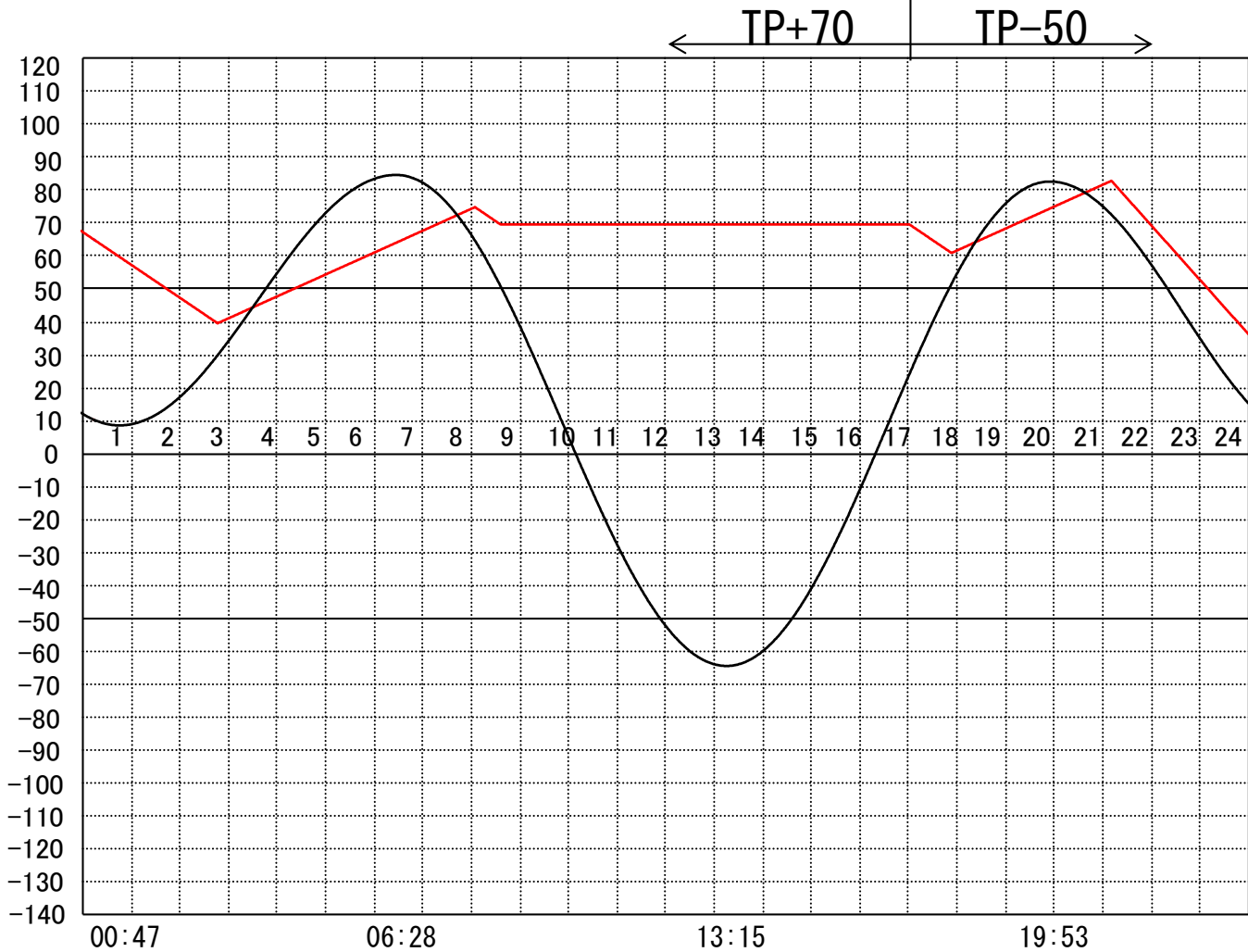
定水位 I T.P cm  
 " II T.P cm  
 最低水位 T.P cm

【指定門扉】

今切 号  
 旧吉 号

【9時概況】

上流水位 T.P cm  
 下流水位 T.P cm  
 気 温  
 天 候



操作モ一  
 ド設定  
 時刻設  
 定水位

今 切 川  
 旧 吉 野 川

干満  
 21:00 4H

〃

# 管 理 日 報

令和 4年 7月 31日 日 曜 日

## 【設定水位】

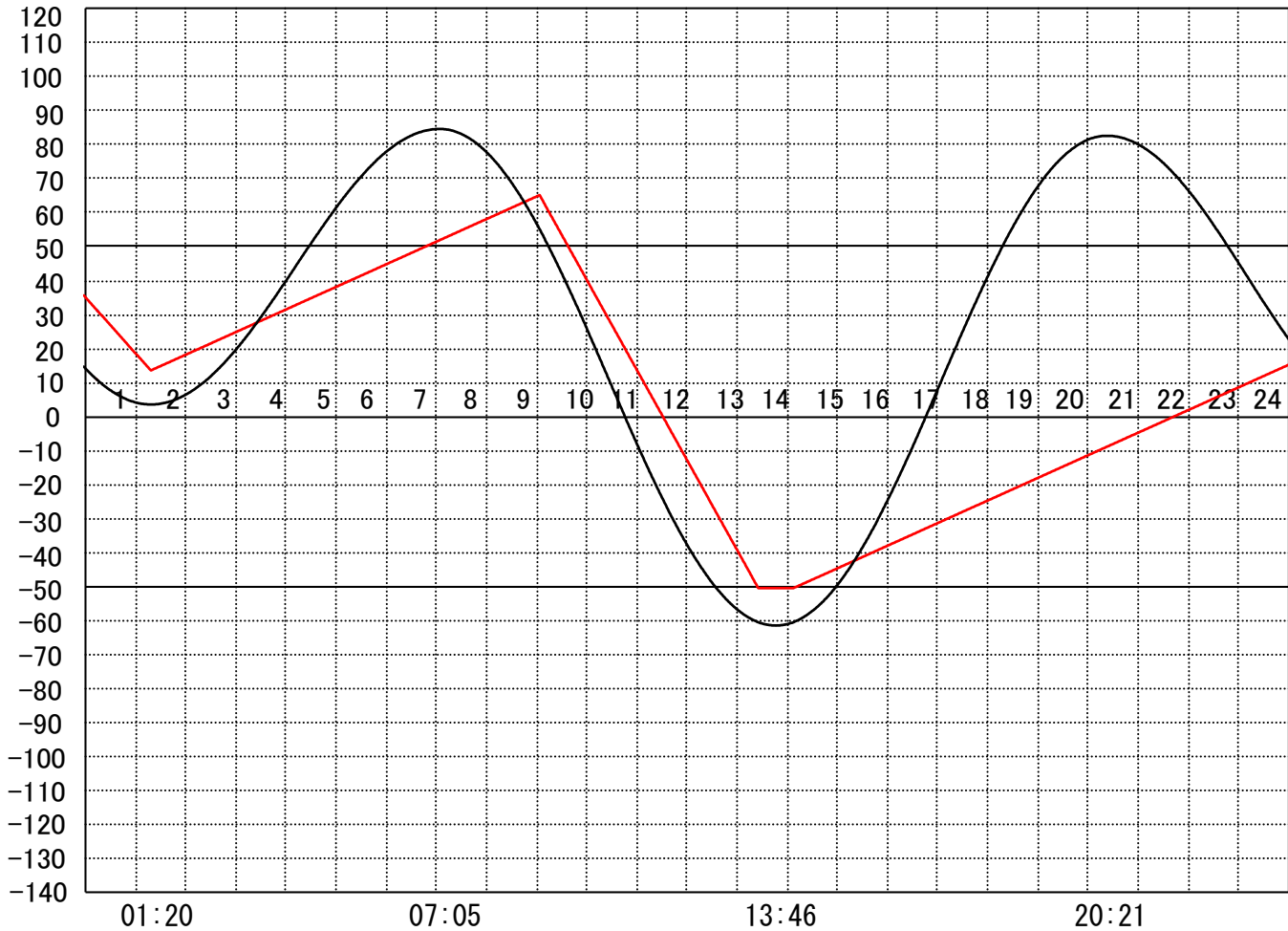
定水位 I T.P cm  
 " II T.P cm  
 最低水位 T.P cm

## 【指定門扉】

今切 号  
 旧吉 号

## 【9時概況】

上流水位 T.P cm  
 下流水位 T.P cm  
 気 温  
 天 候



操作モ一  
 ド設定  
 時刻設  
 定水位

今 切 川  
 旧 吉 野 川

干満  
 08:30 5H

〃