

管 理 日 報

令和 4年 11月 1日 火 曜 日

【設定水位】

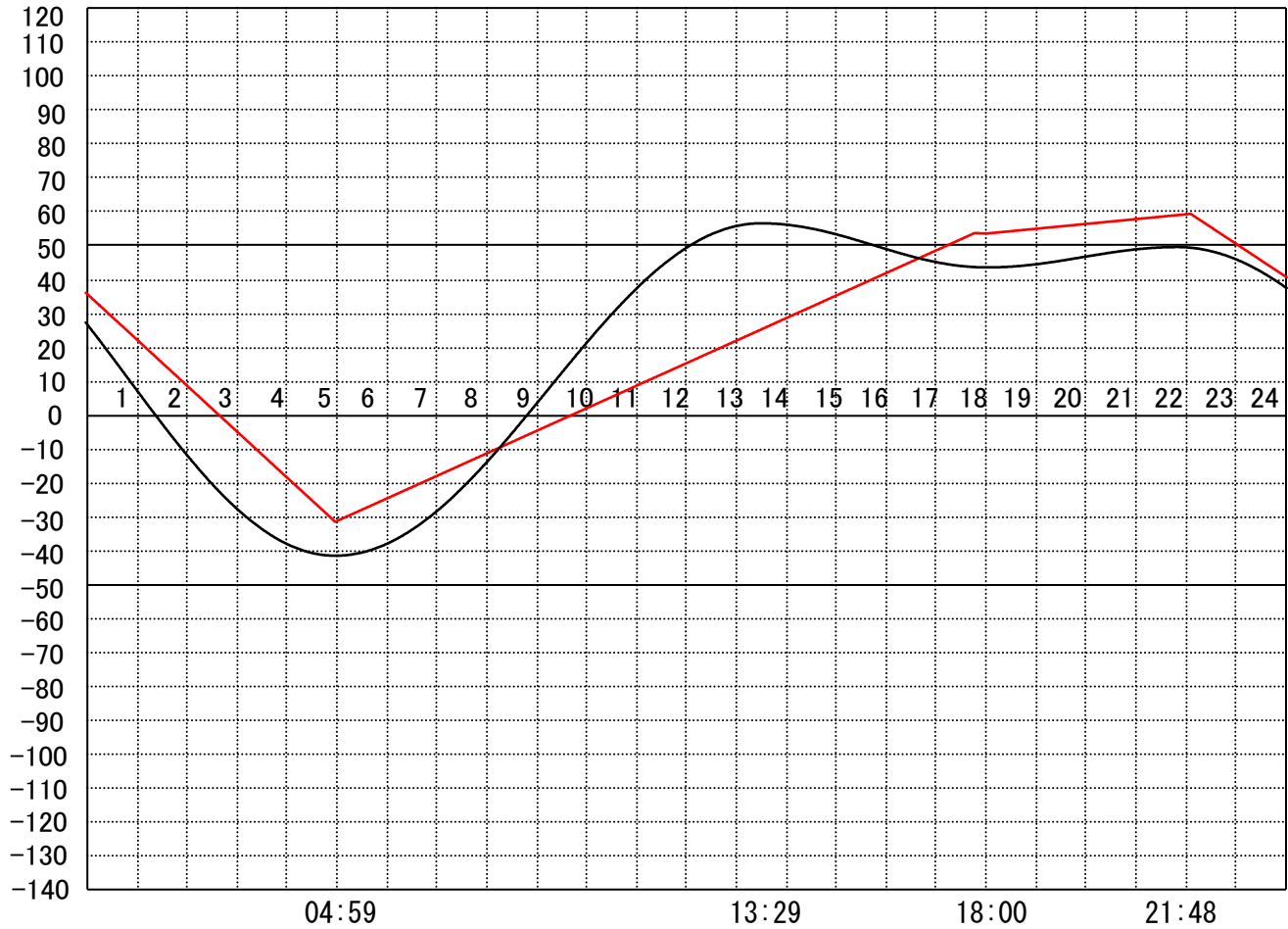
定水位 I T.P cm
 " II T.P cm
 最低水位 T.P cm

【指定門扉】

今切 号
 旧吉 号

【9時概況】

上流水位 T.P cm
 下流水位 T.P cm
 気 温
 天 候



操作モード	今切川
設定時刻	
設定水位	旧吉野川

管 理 日 報

令和 4年 11月 2日 水 曜 日

【設定水位】

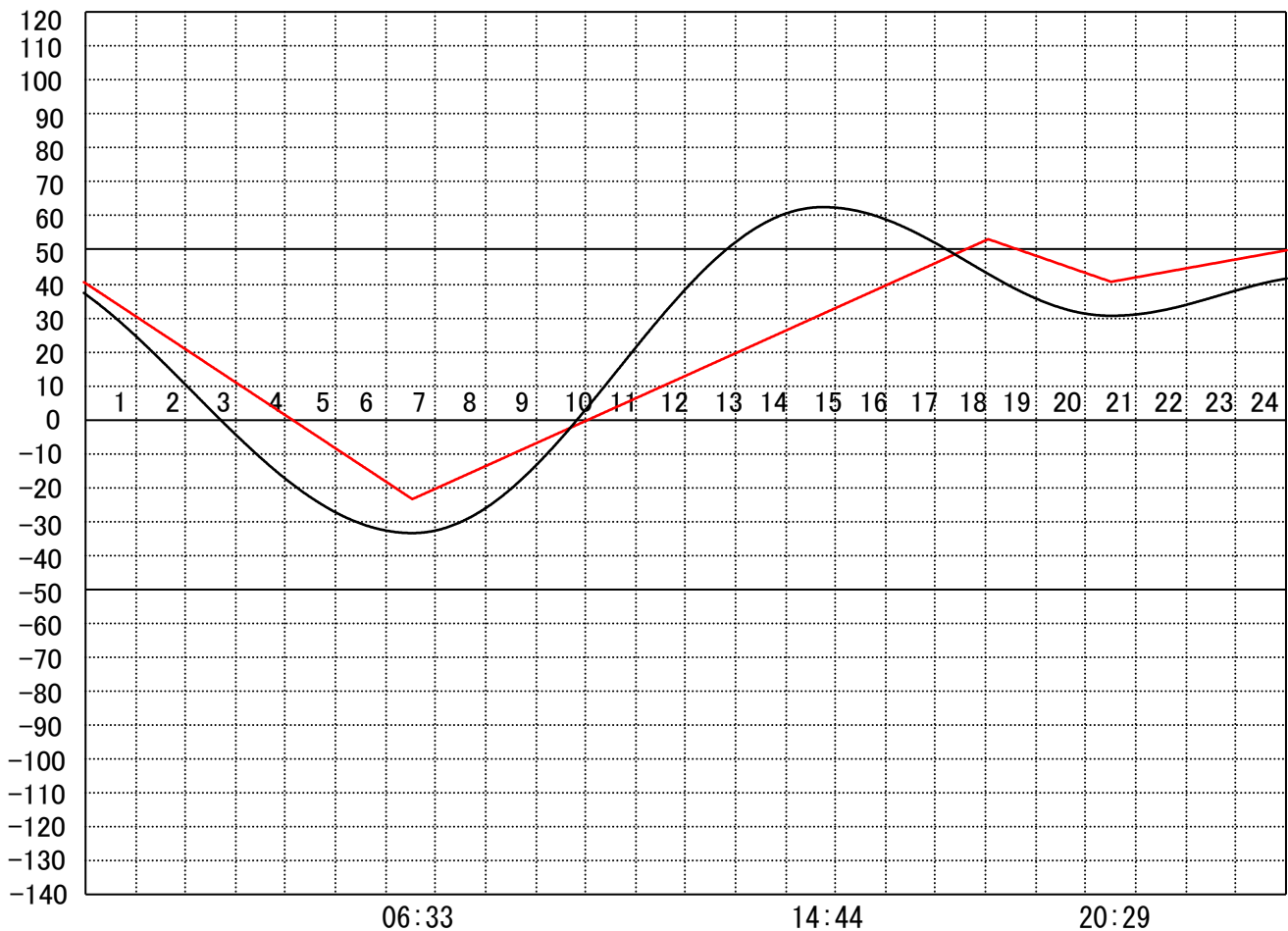
定水位 I T.P cm
 " II T.P cm
 最低水位 T.P cm

【指定門扉】

今切 号
 旧吉 号

【9時概況】

上流水位 T.P cm
 下流水位 T.P cm
 気 温
 天 候



操作モード	今 切 川
設定時刻	
設定水位	旧 吉 野 川

管 理 日 報

令和 4年 11月 3日 木 曜 日

【設定水位】

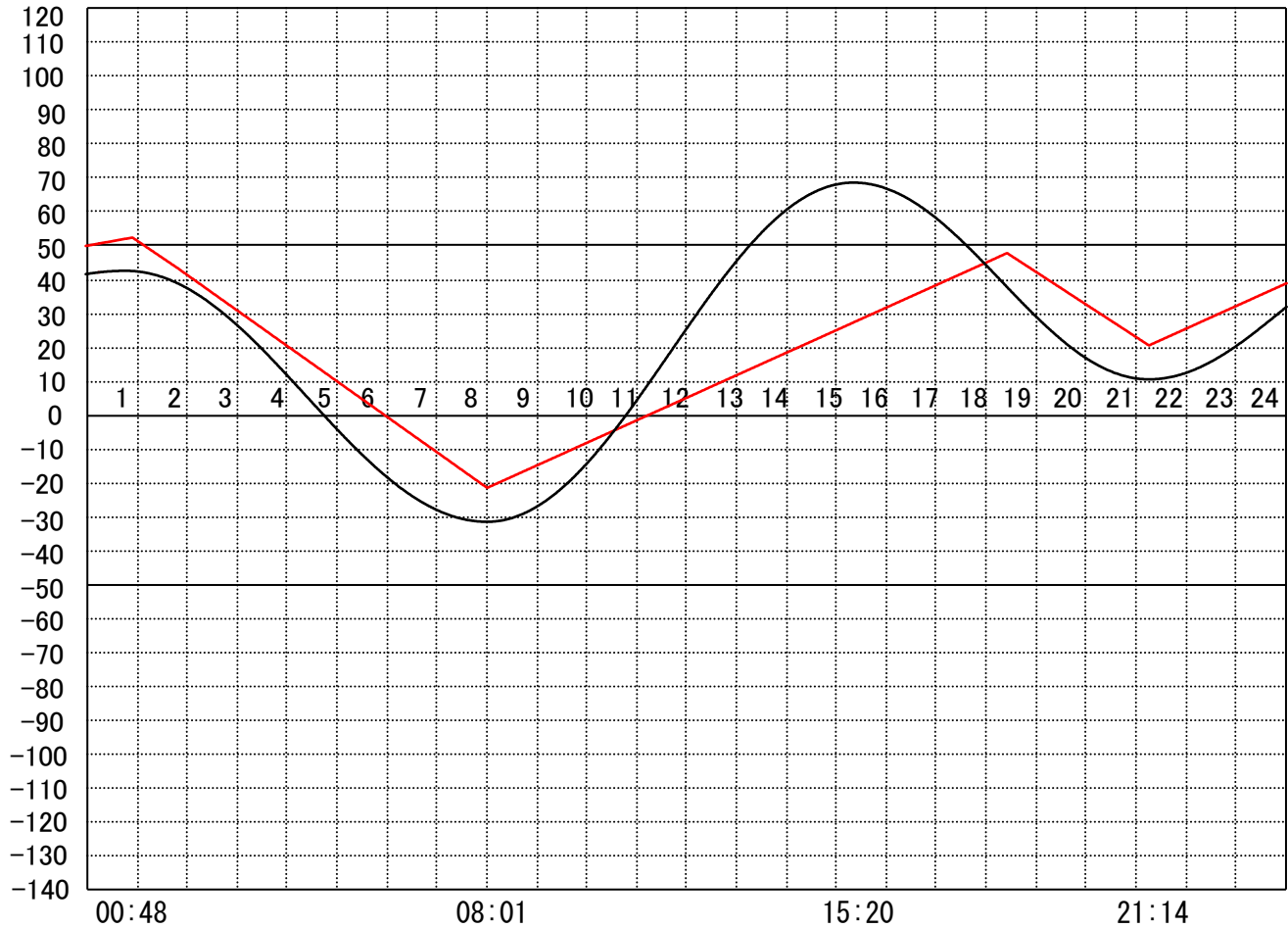
定水位 I T.P cm
 " II T.P cm
 最低水位 T.P cm

【指定門扉】

今切 号
 旧吉 号

【9時概況】

上流水位 T.P cm
 下流水位 T.P cm
 気 温
 天 候



操作モード	今 切 川	干満
設定時刻		01:50 6H
設定水位	旧 吉 野 川	"

管 理 日 報

令和 4年 11月 4日 金 曜 日

【設定水位】

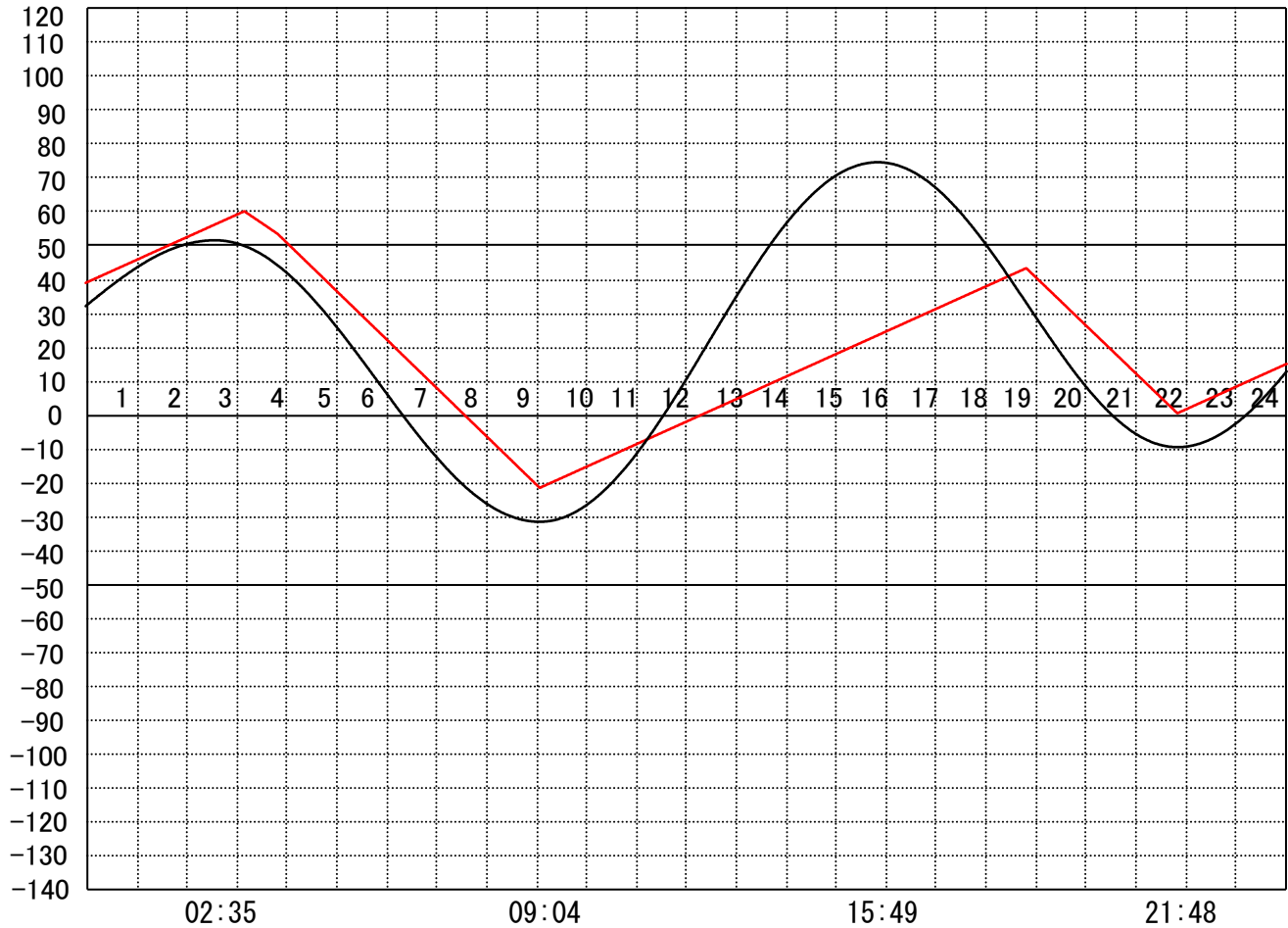
定水位 I T.P cm
 " II T.P cm
 最低水位 T.P cm

【指定門扉】

今切 号
 旧吉 号

【9時概況】

上流水位 T.P cm
 下流水位 T.P cm
 気 温
 天 候



操作モード	今切川		干満		干満	
設定時刻			03:50 5H		16:30 5H	
設定水位	旧吉野川		"		"	

管 理 日 報

令和 4年 11月 5日 土曜日

【設定水位】

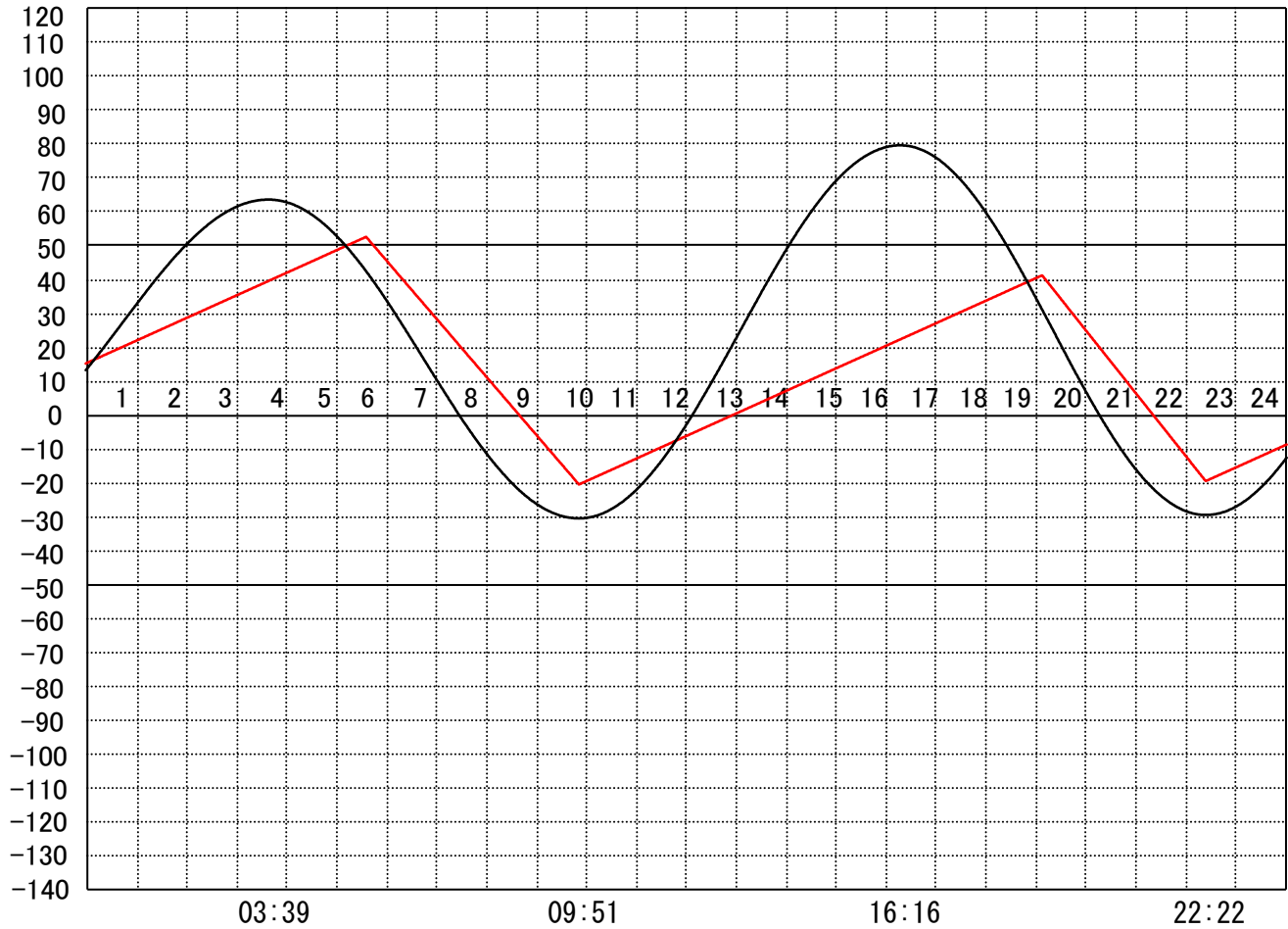
定水位 I T.P cm
 " II T.P cm
 最低水位 T.P cm

【指定門扉】

今切 号
 旧吉 号

【9時概況】

上流水位 T.P cm
 下流水位 T.P cm
 気 温
 天 候



操作モード	今切川	干満	干満
設定時刻		04:40 5H	17:10 5H
設定水位	旧吉野川	"	"

管 理 日 報

令和 4年 11月 6日 日曜日

【設定水位】

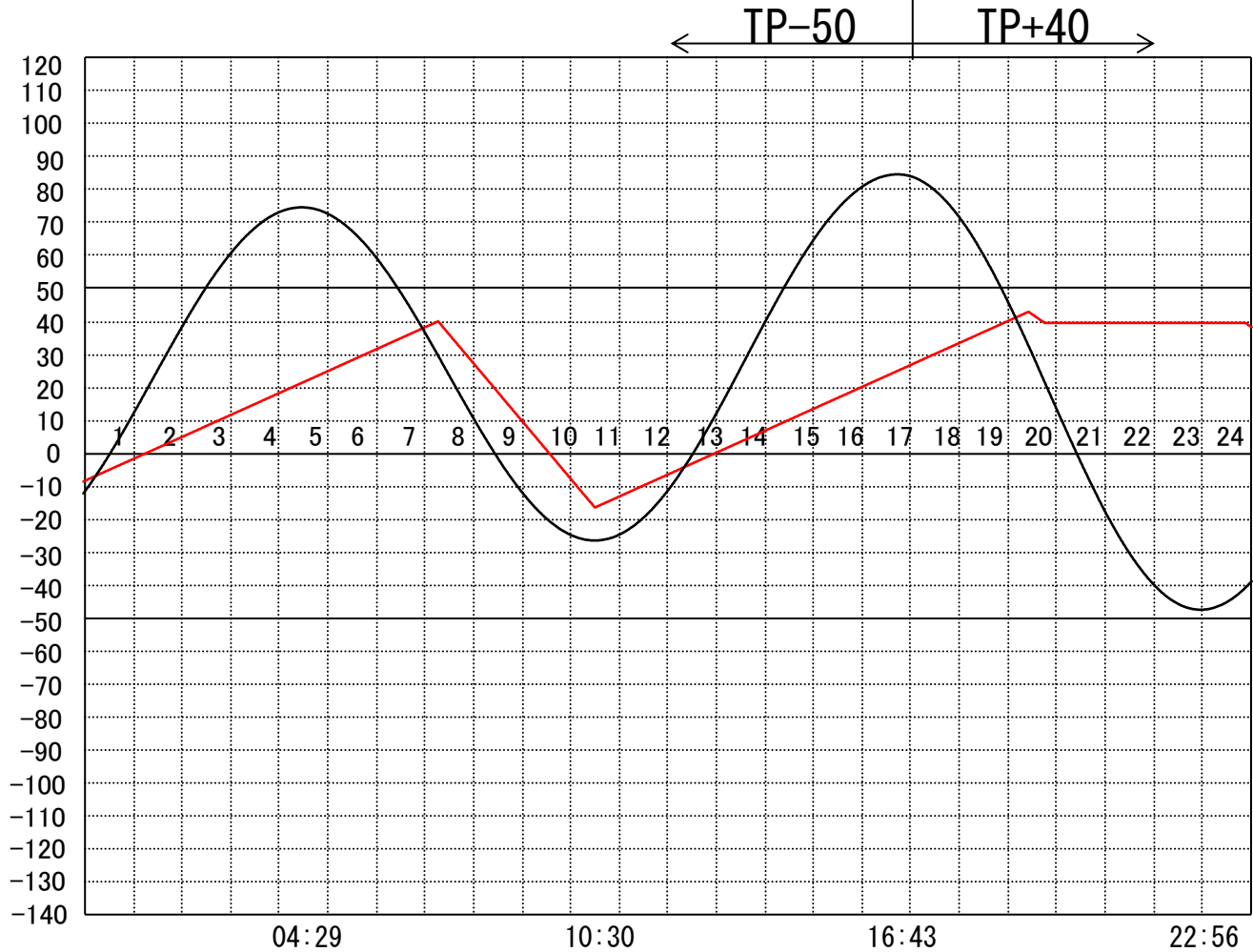
定水位 I T.P cm
 " II T.P cm
 最低水位 T.P cm

【指定門扉】

今切 号
 旧吉 号

【9時概況】

上流水位 T.P cm
 下流水位 T.P cm
 気 温
 天 候



操作モード	今切川	干満	定水位 (Ⅱ)
設定時刻		05:10 5H	23:50 TP+20
設定水位	旧吉野川	"	"

管 理 日 報

令和 4年 11月 7日 月 曜 日

【設定水位】

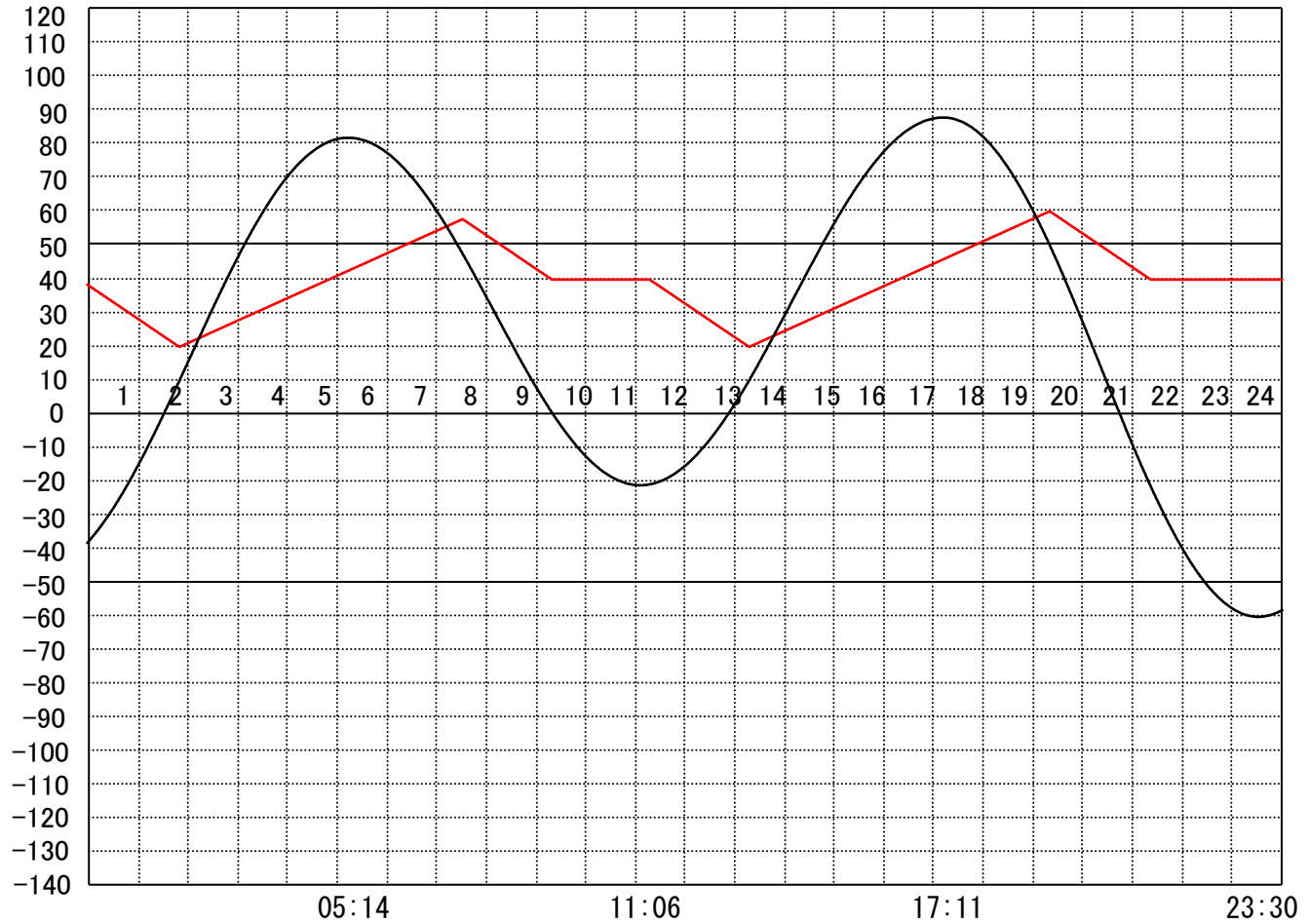
定水位 I T.P cm
 " II T.P cm
 最低水位 T.P cm

【指定門扉】

今切 号
 旧吉 号

【9時概況】

上流水位 T.P cm
 下流水位 T.P cm
 気 温
 天 候



操作モード	今切川			定水位 (Ⅱ)	11:10 TP+20
設定時刻				"	
設定水位	旧吉野川				

管 理 日 報

令和 4年 11月 8日 火曜日

【設定水位】

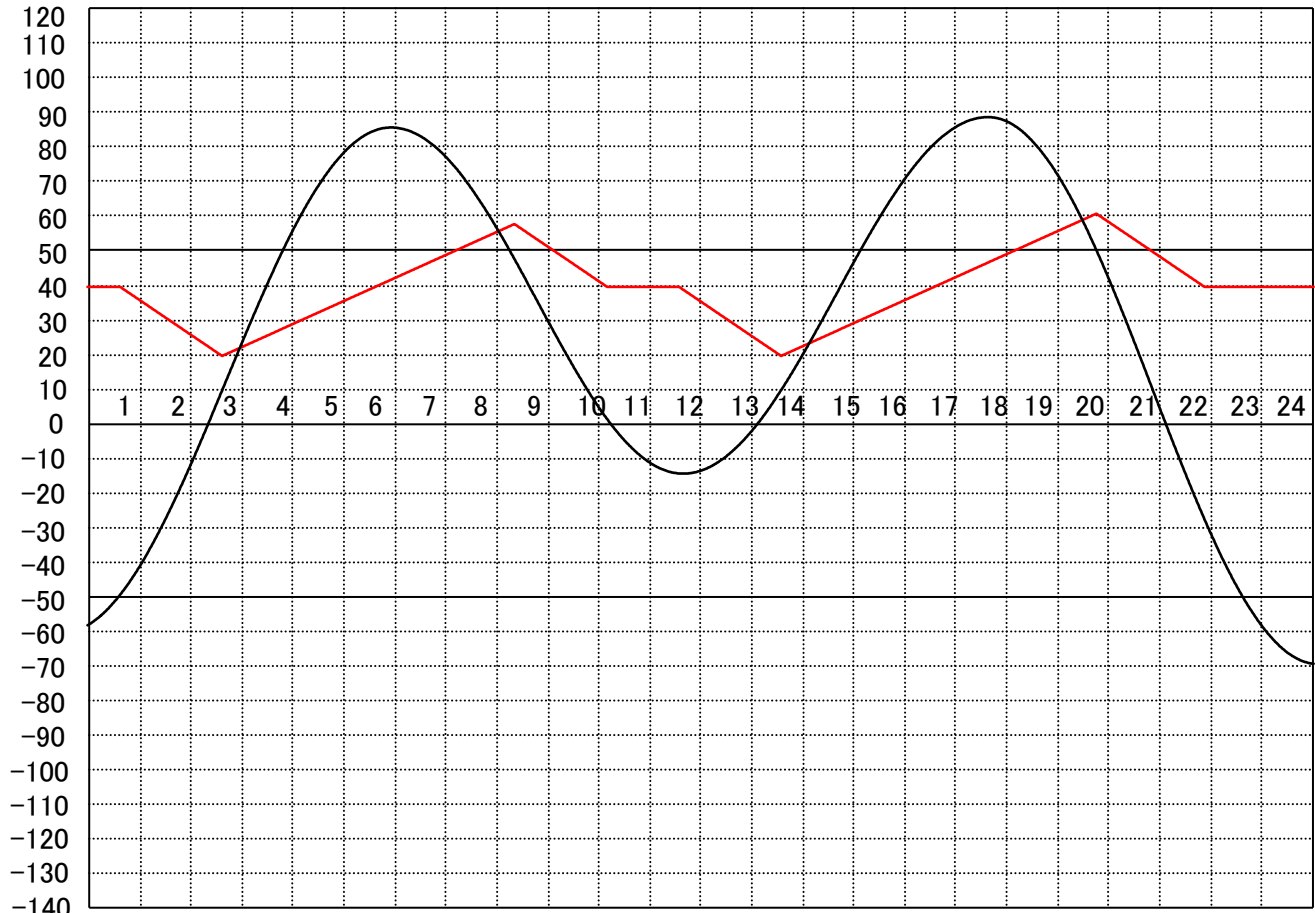
定水位 I T.P cm
 " II T.P cm
 最低水位 T.P cm

【指定門扉】

今切 号
 旧吉 号

【9時概況】

上流水位 T.P cm
 下流水位 T.P cm
 気 温
 天 候



操作モード	今 切 川		定水位 (Ⅱ)	定水位 (Ⅱ)
	設定時刻		00:30 TP+20	11:30 TP+20
設定水位	旧 吉 野 川		"	"

管 理 日 報

令和 4年 11月 9日 水 曜 日

【設定水位】

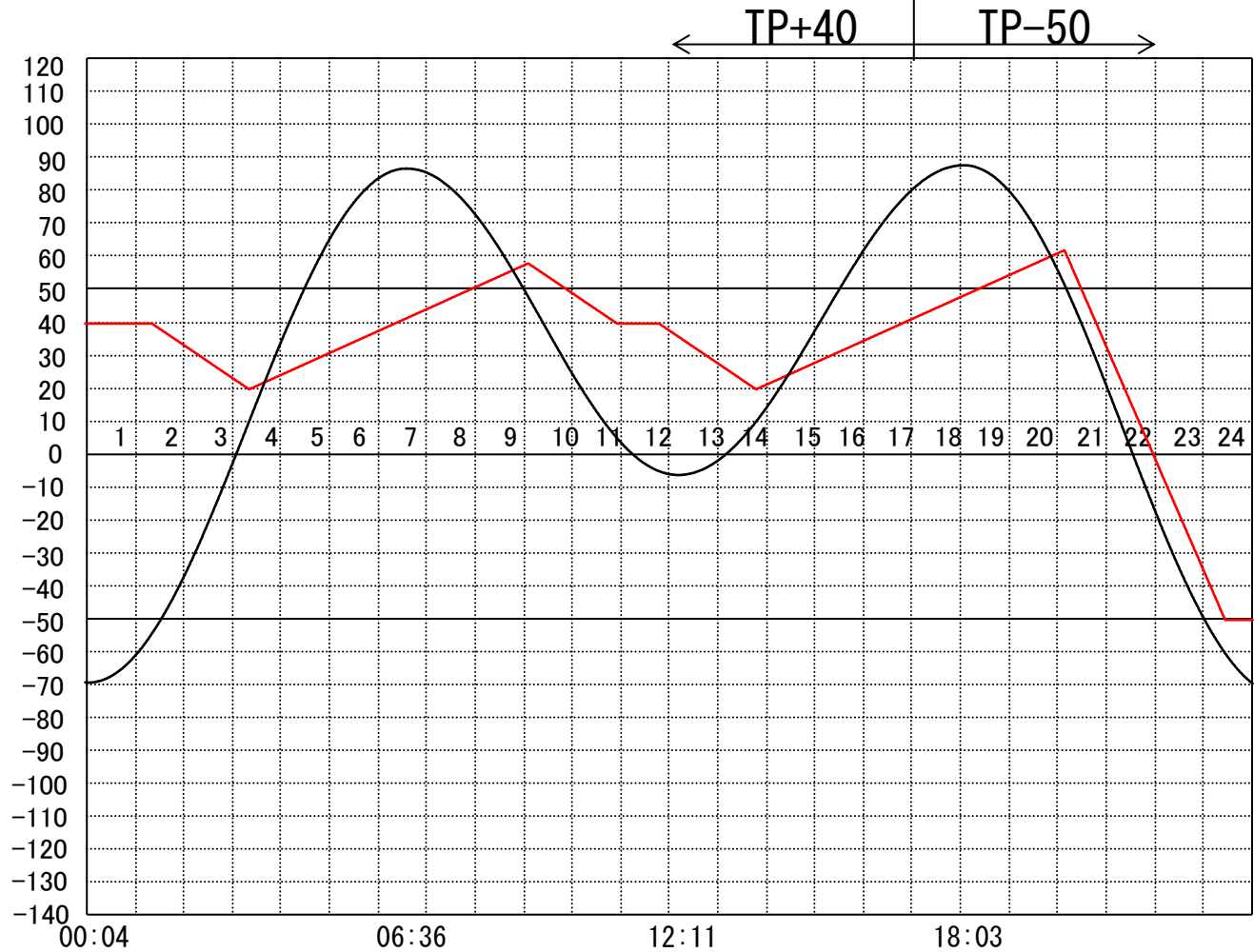
定水位 I T.P cm
 " II T.P cm
 最低水位 T.P cm

【指定門扉】

今切 号
 旧吉 号

【9時概況】

上流水位 T.P cm
 下流水位 T.P cm
 気 温
 天 候



操作モード	今切川	定水位 (Ⅱ)	11:40	干満	19:20 5H
	設定時刻	01:20 TP+20	TP+20	"	"
設定水位	旧吉野川	"	"	"	"

管 理 日 報

令和 4年 11月 10日 木 曜 日

【設定水位】

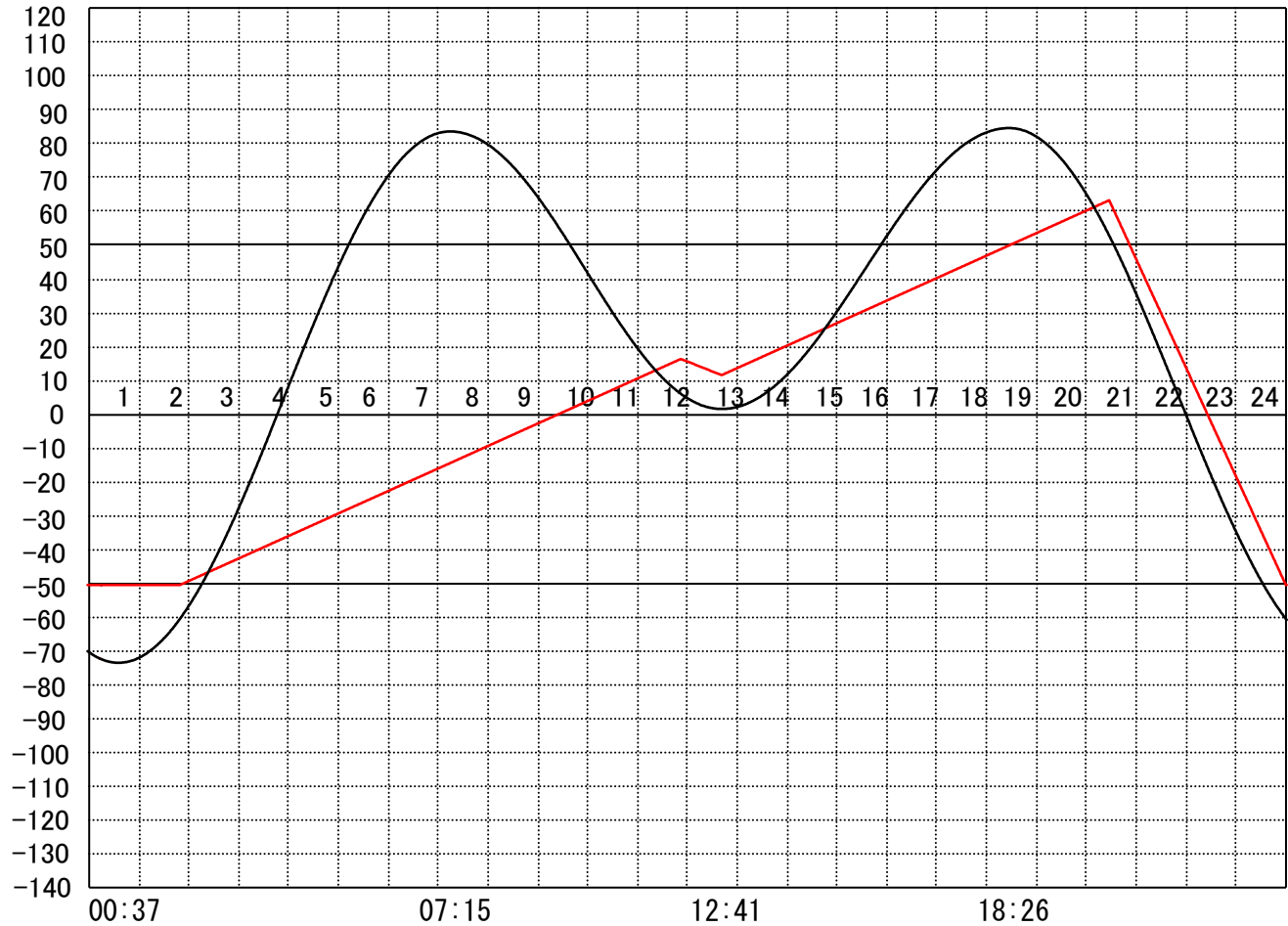
定水位 I T.P cm
 " II T.P cm
 最低水位 T.P cm

【指定門扉】

今切 号
 旧吉 号

【9時概況】

上流水位 T.P cm
 下流水位 T.P cm
 気 温
 天 候



操作モード	今 切 川				干満 19:50 5H
設定時刻					
設定水位	旧 吉 野 川				〃

管 理 日 報

令和 4年 11月 11日 金 曜 日

【設定水位】

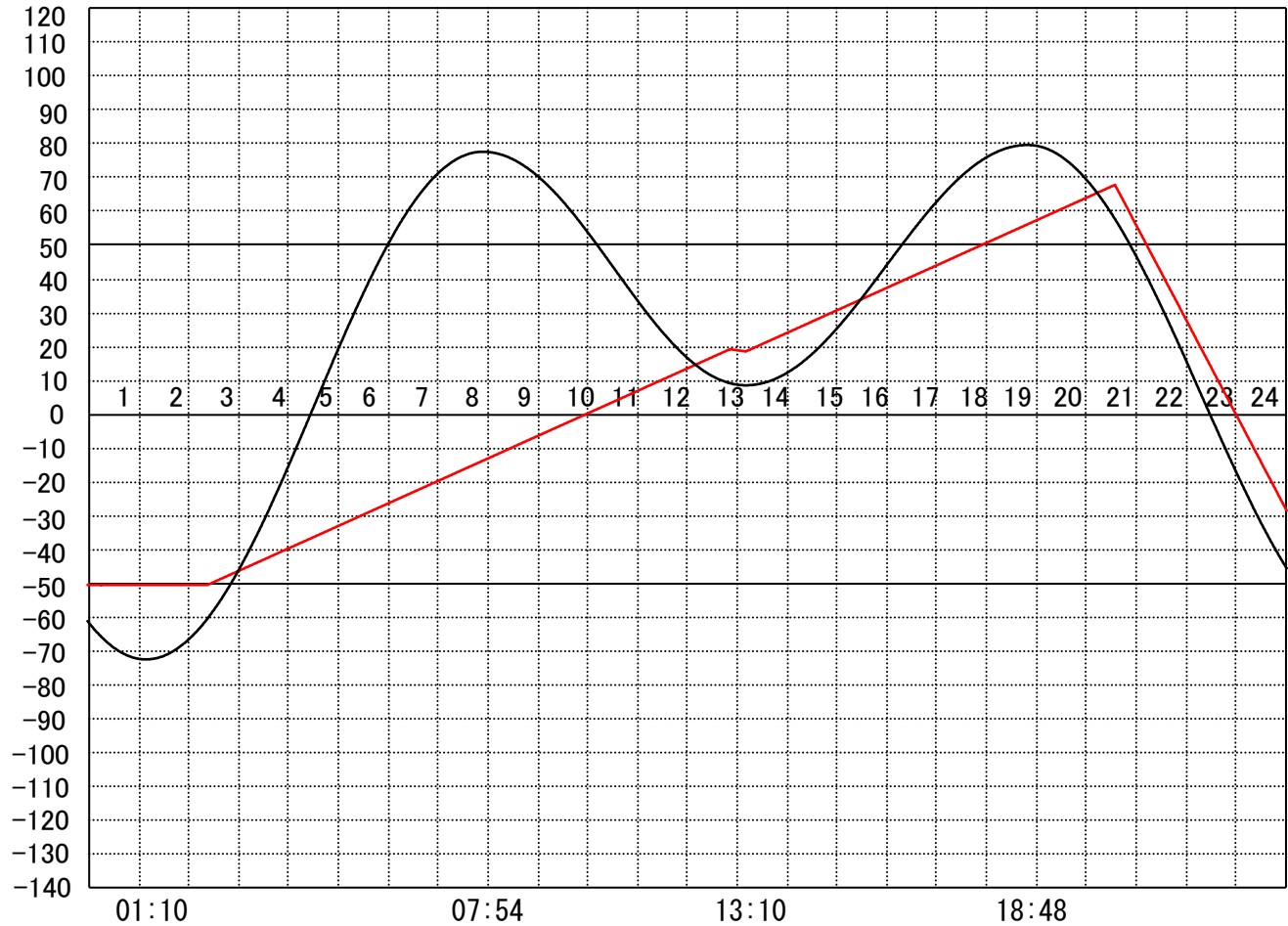
定水位 I T.P cm
 " II T.P cm
 最低水位 T.P cm

【指定門扉】

今切 号
 旧吉 号

【9時概況】

上流水位 T.P cm
 下流水位 T.P cm
 気 温
 天 候



操作モード	今切川
設定時刻	
設定水位	旧吉野川

干満	干満
19:30 6H	
〃	

管 理 日 報

令和 4年 11月 12日 土曜日

【設定水位】

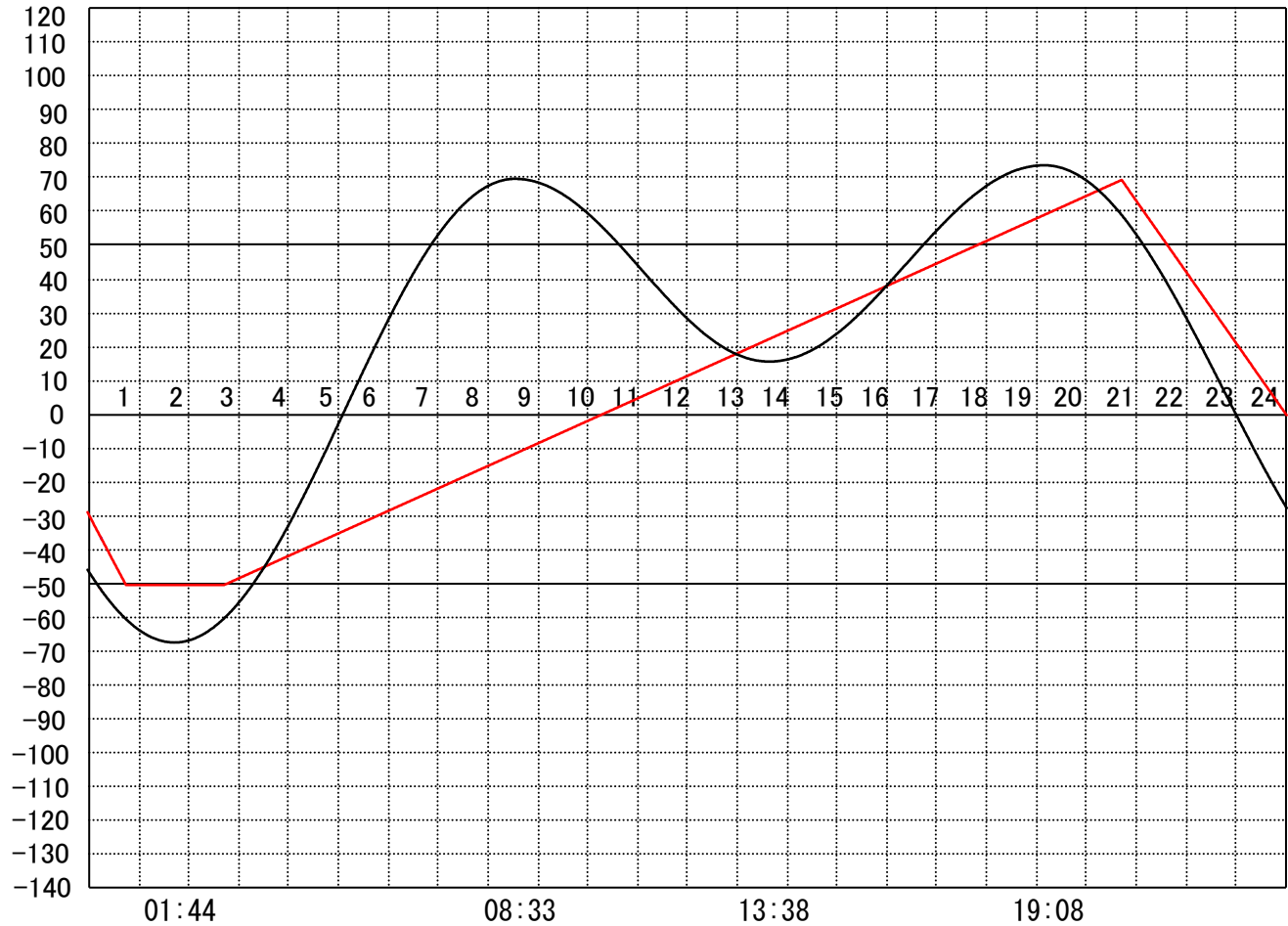
定水位 I T.P cm
 " II T.P cm
 最低水位 T.P cm

【指定門扉】

今切 号
 旧吉 号

【9時概況】

上流水位 T.P cm
 下流水位 T.P cm
 気 温
 天 候



操作モード	今切川
設定時刻	
設定水位	旧吉野川

干満	20:00 6H
"	"

管 理 日 報

令和 4年 11月 13日 日 曜 日

【設定水位】

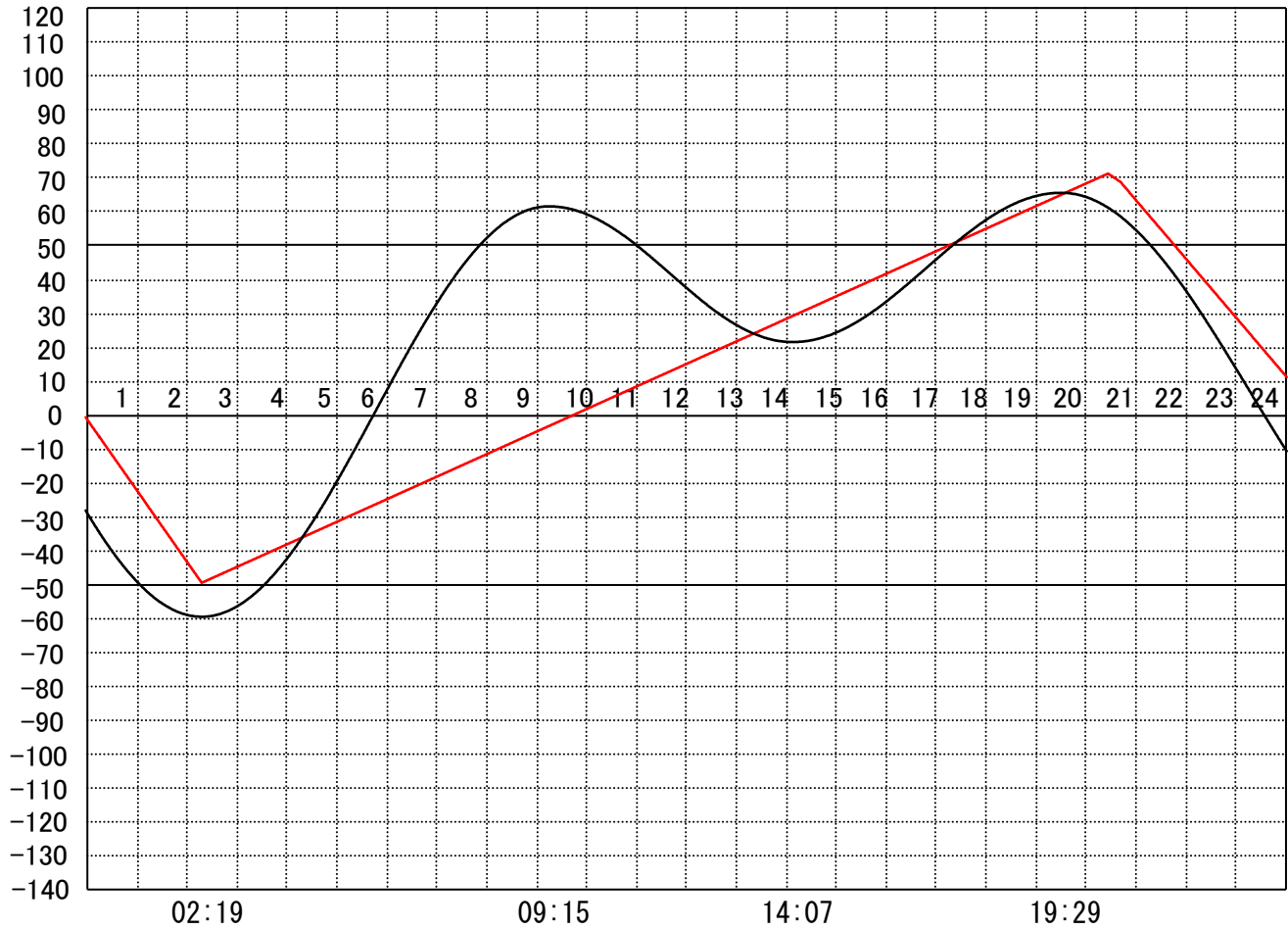
定水位 I T.P cm
 " II T.P cm
 最低水位 T.P cm

【指定門扉】

今切 号
 旧吉 号

【9時概況】

上流水位 T.P cm
 下流水位 T.P cm
 気 温
 天 候



操作モード	今 切 川			干満
設定時刻				20:40 6H
設定水位	旧 吉 野 川			"

管 理 日 報

令和 4年 11月 14日 月 曜日

【設定水位】

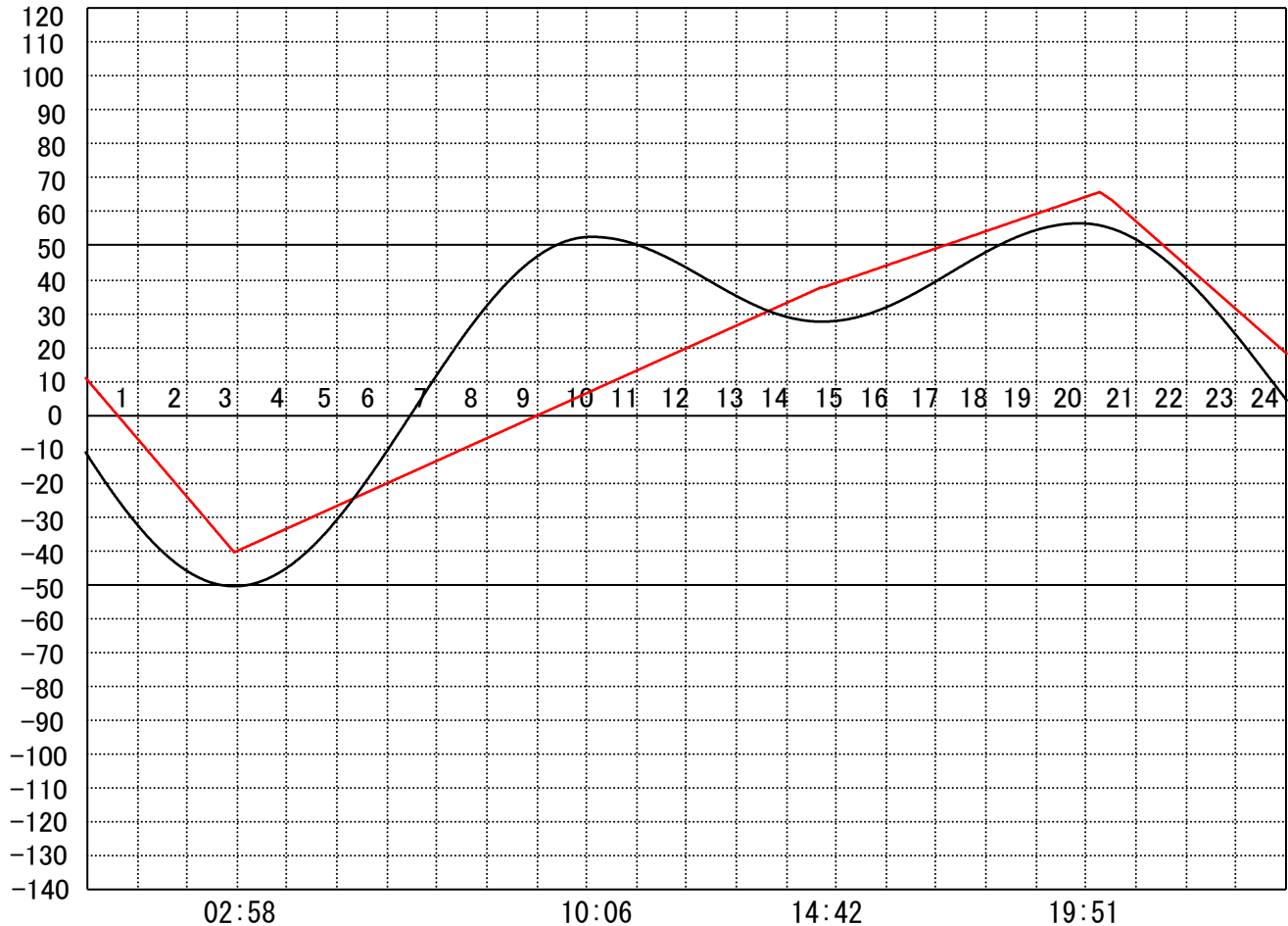
定水位 I T.P cm
 " II T.P cm
 最低水位 T.P cm

【指定門扉】

今切 号
 旧吉 号

【9時概況】

上流水位 T.P cm
 下流水位 T.P cm
 気 温
 天 候



操作モード	今切川			干満 20:30 7H
設定時刻				
設定水位	旧吉野川			"

管 理 日 報

令和 4年 11月 15日 火 曜 日

【設定水位】

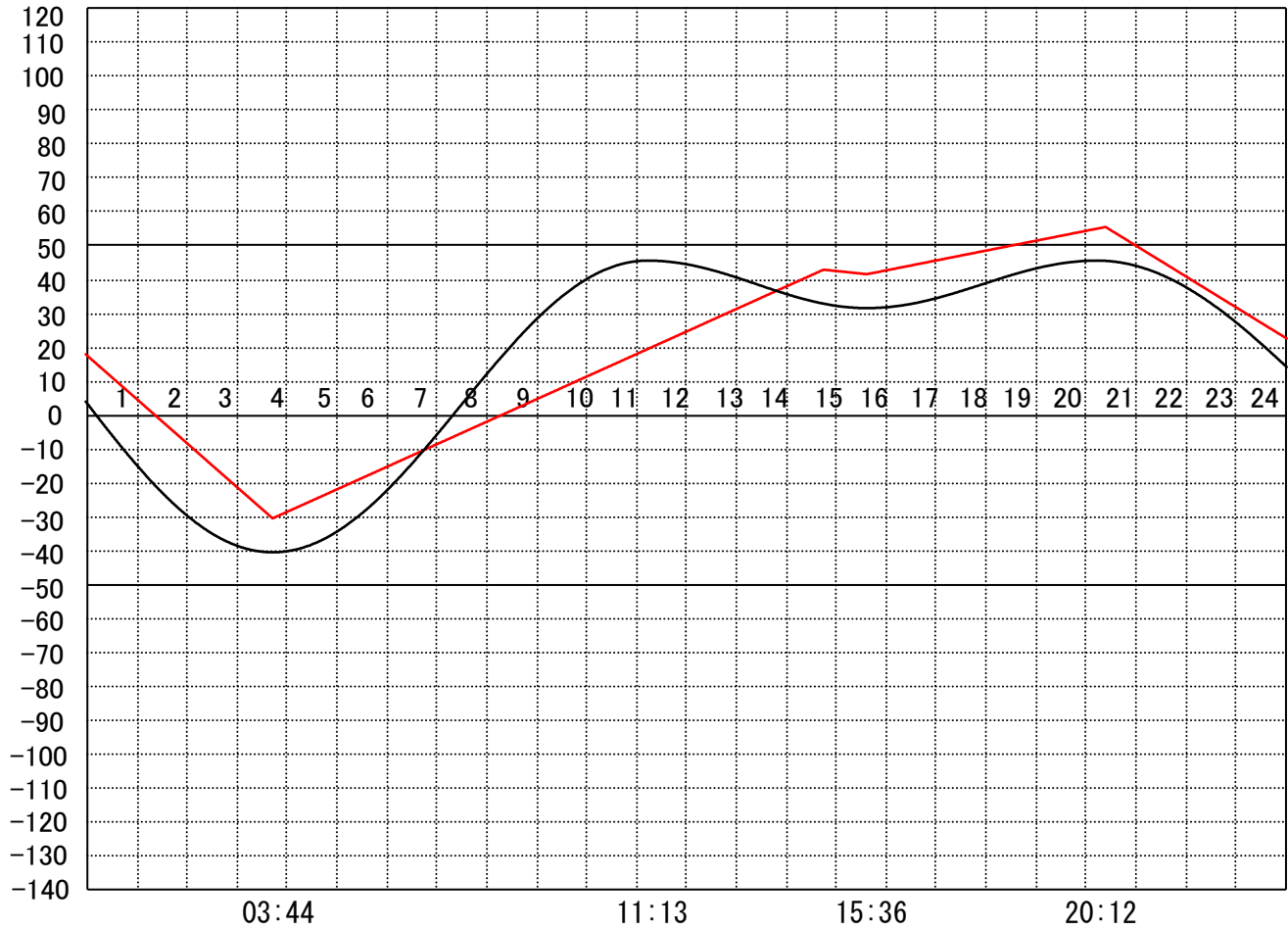
定水位 I T.P cm
 " II T.P cm
 最低水位 T.P cm

【指定門扉】

今切 号
 旧吉 号

【9時概況】

上流水位 T.P cm
 下流水位 T.P cm
 気 温
 天 候



操作モード	今切川
設定時刻	
設定水位	旧吉野川

管 理 日 報

令和 4年 11月 16日 水 曜 日

【設定水位】

定水位 I T.P cm
 " II T.P cm
 最低水位 T.P cm

【指定門扉】

今切 号
 旧吉 号

【9時概況】

上流水位 T.P cm
 下流水位 T.P cm
 気 温
 天 候



操作モード	今 切 川
設定時刻	
設定水位	旧 吉 野 川

管 理 日 報

令和 4年 11月 17日 木 曜 日

【設定水位】

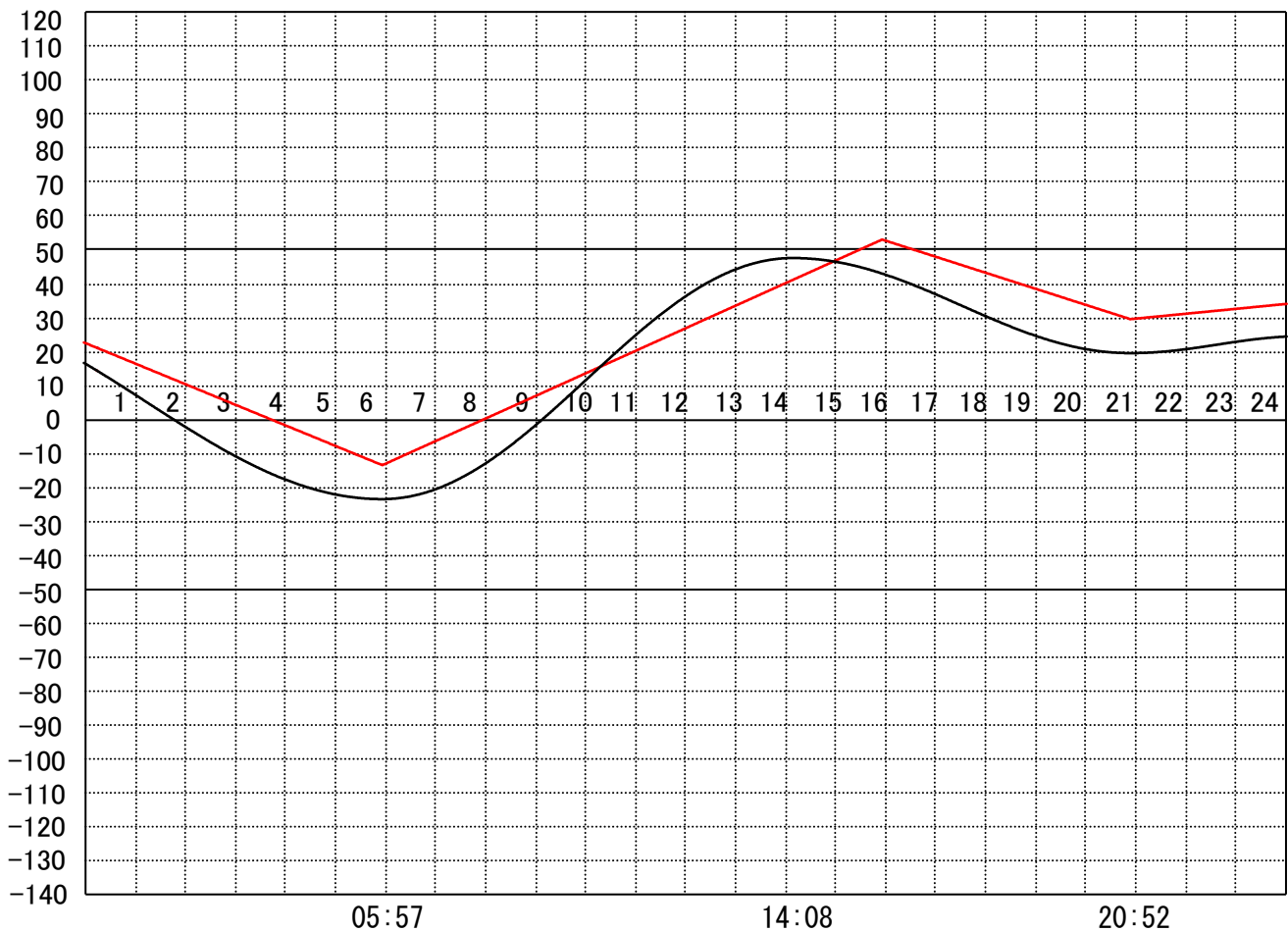
定水位 I T.P cm
 " II T.P cm
 最低水位 T.P cm

【指定門扉】

今切 号
 旧吉 号

【9時概況】

上流水位 T.P cm
 下流水位 T.P cm
 気 温
 天 候



操作モード	今 切 川
設定時刻	
設定水位	旧 吉 野 川

管 理 日 報

令和 4年 11月 18日 金 曜 日

【設定水位】

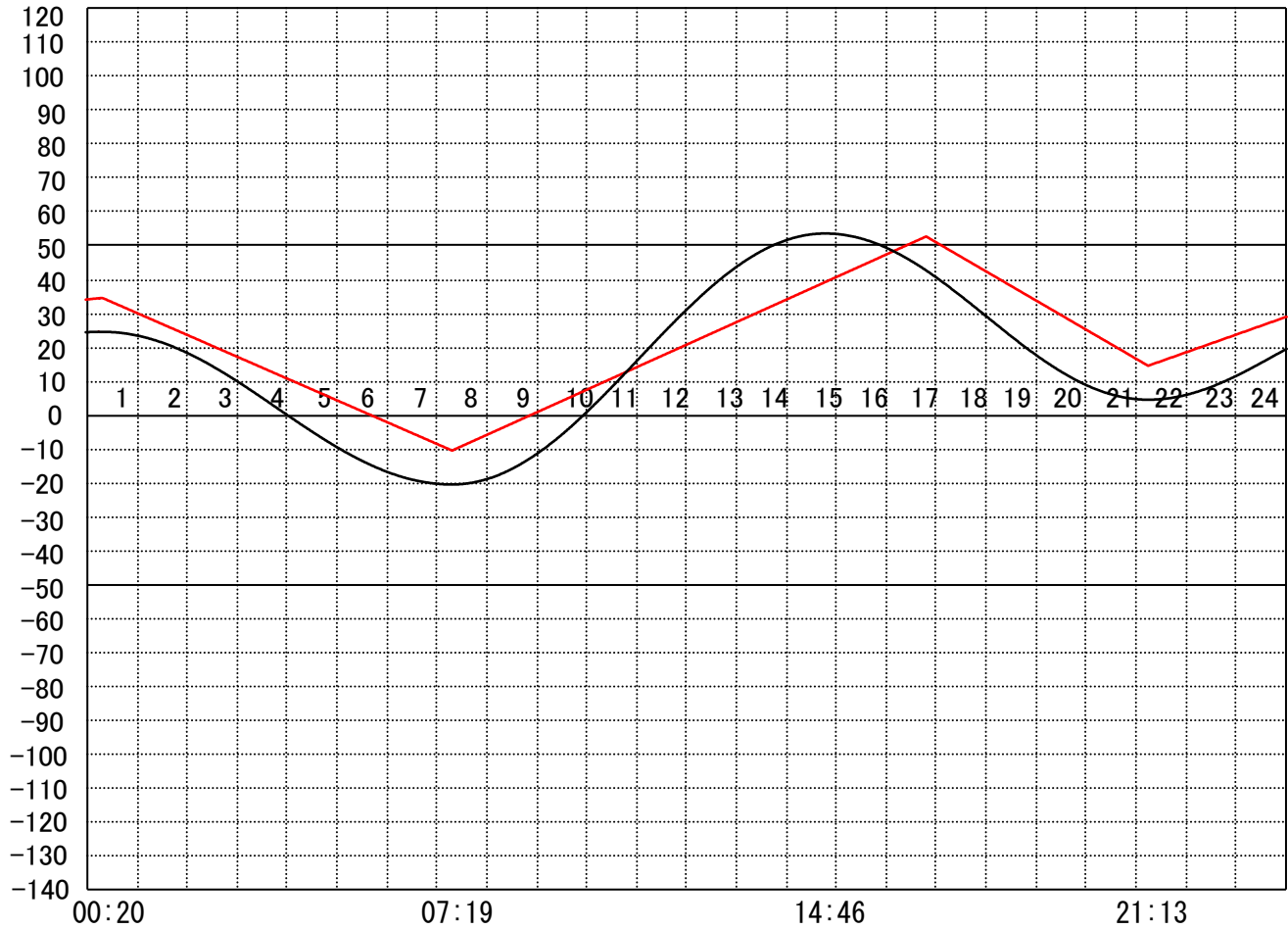
定水位 I T.P cm
 " II T.P cm
 最低水位 T.P cm

【指定門扉】

今切 号
 旧吉 号

【9時概況】

上流水位 T.P cm
 下流水位 T.P cm
 気 温
 天 候



操作モード	今 切 川
設定時刻	
設定水位	旧 吉 野 川

管 理 日 報

令和 4年 11月 19日 土曜日

【設定水位】

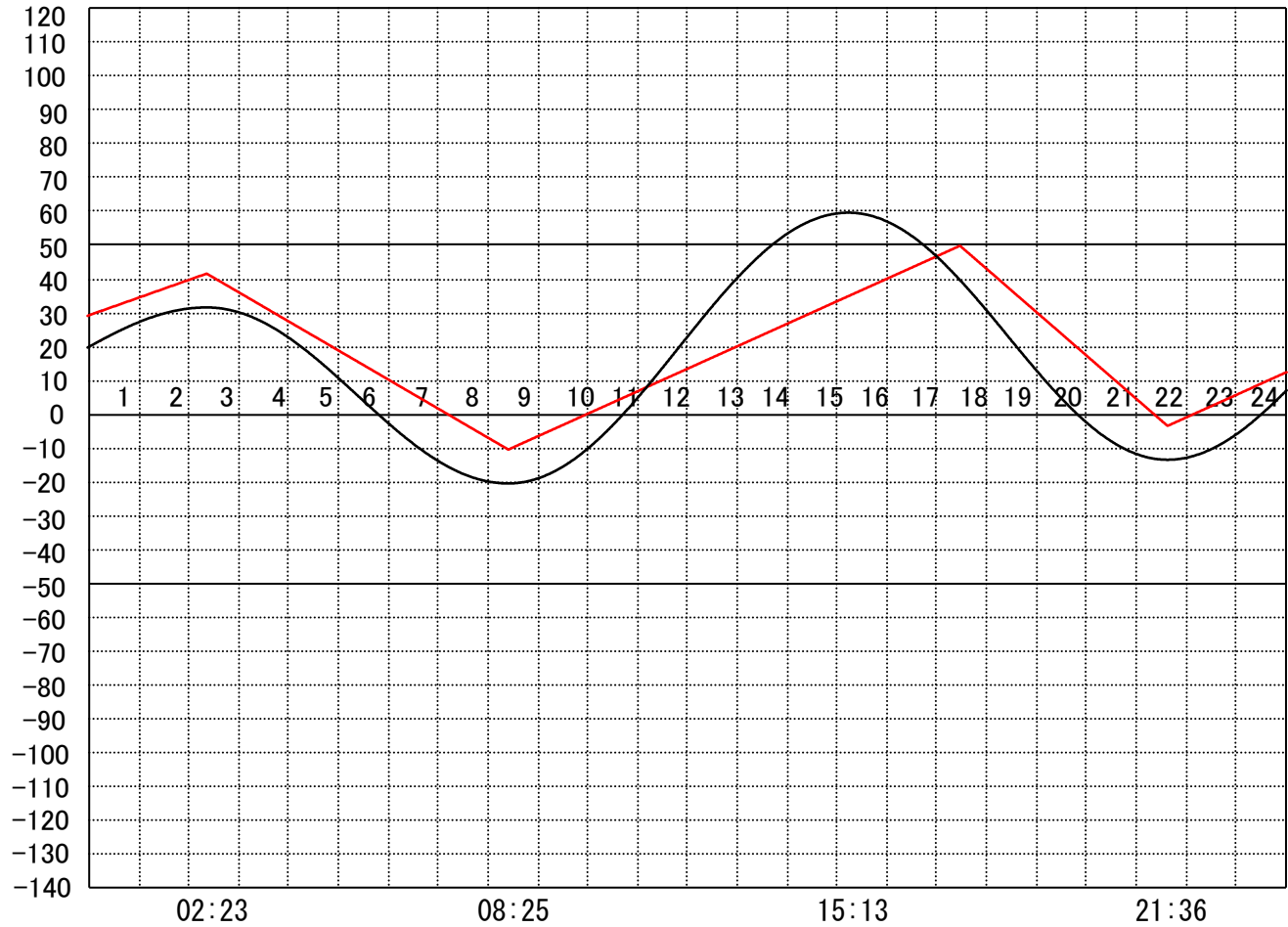
定水位 I T.P cm
 " II T.P cm
 最低水位 T.P cm

【指定門扉】

今切 号
 旧吉 号

【9時概況】

上流水位 T.P cm
 下流水位 T.P cm
 気 温
 天 候



操作モード	今切川
設定時刻	
設定水位	旧吉野川

干満	
16:20 5H	
"	

管 理 日 報

令和 4年 11月 20日 日 曜 日

【設定水位】

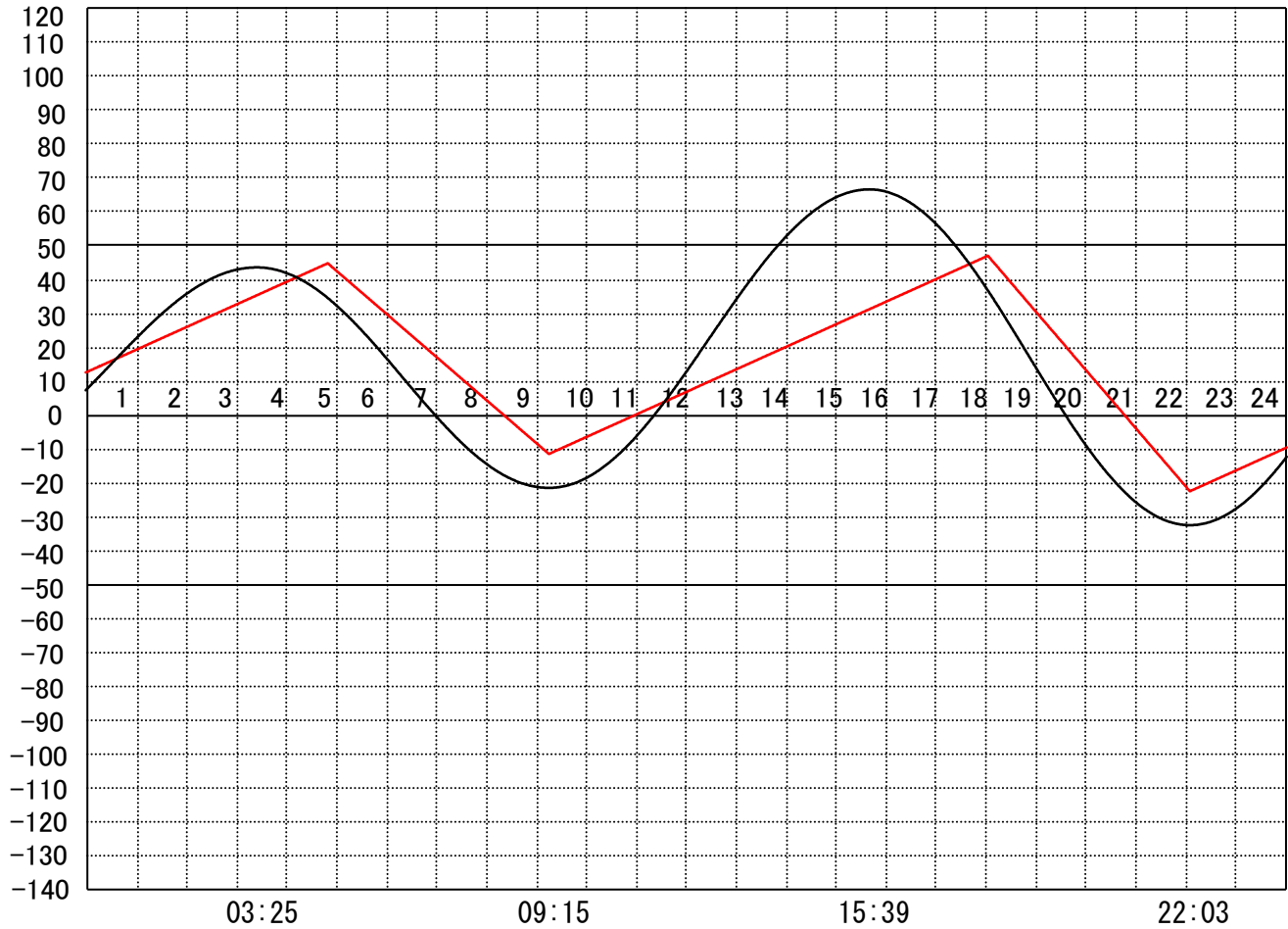
定水位 I T.P cm
 " II T.P cm
 最低水位 T.P cm

【指定門扉】

今切 号
 旧吉 号

【9時概況】

上流水位 T.P cm
 下流水位 T.P cm
 気 温
 天 候



操 作 モ ー ド 設 定 時 刻 設 定 水 位	今 切 川	干満 04:00 5H	干満 16:50 5H
	旧 吉 野 川	"	"

管 理 日 報

令和 4年 11月 21日 月 曜日

【設定水位】

定水位 I T.P cm
 " II T.P cm
 最低水位 T.P cm

【指定門扉】

今切 号
 旧吉 号

【9時概況】

上流水位 T.P cm
 下流水位 T.P cm
 気 温
 天 候



操作モード	今切川	干満	干満
	設定時刻	05:40 4H	17:20 5H
設定水位	旧吉野川	"	"

管 理 日 報

令和 4年 11月 22日 火 曜 日

【設定水位】

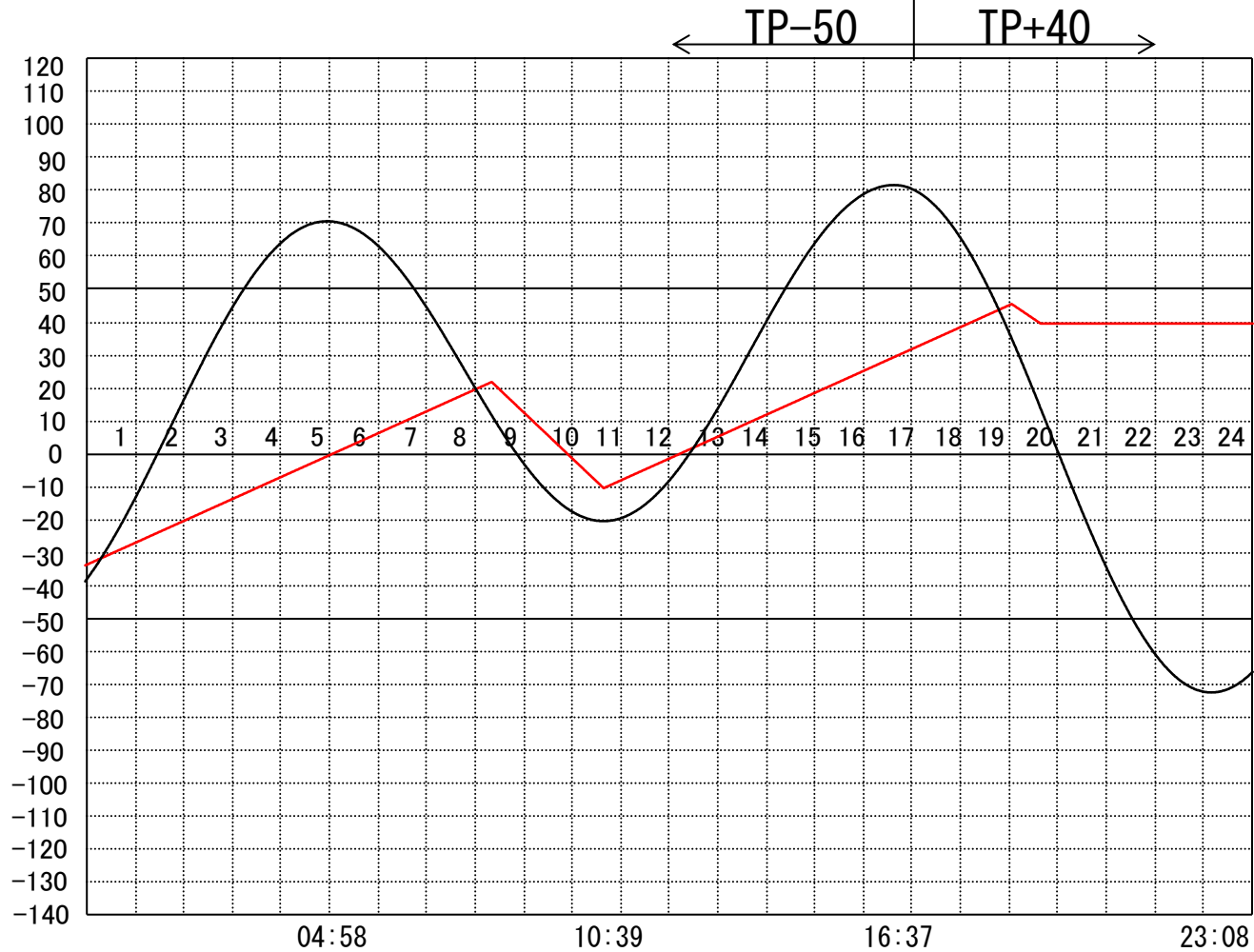
定水位 I T.P cm
 " II T.P cm
 最低水位 T.P cm

【指定門扉】

今切 号
 旧吉 号

【9時概況】

上流水位 T.P cm
 下流水位 T.P cm
 気 温
 天 候



操作モード	今切川	干満	
設定時刻		06:20 4H	
設定水位	旧吉野川	"	

管 理 日 報

令和 4年 11月 23日 水 曜 日

【設定水位】

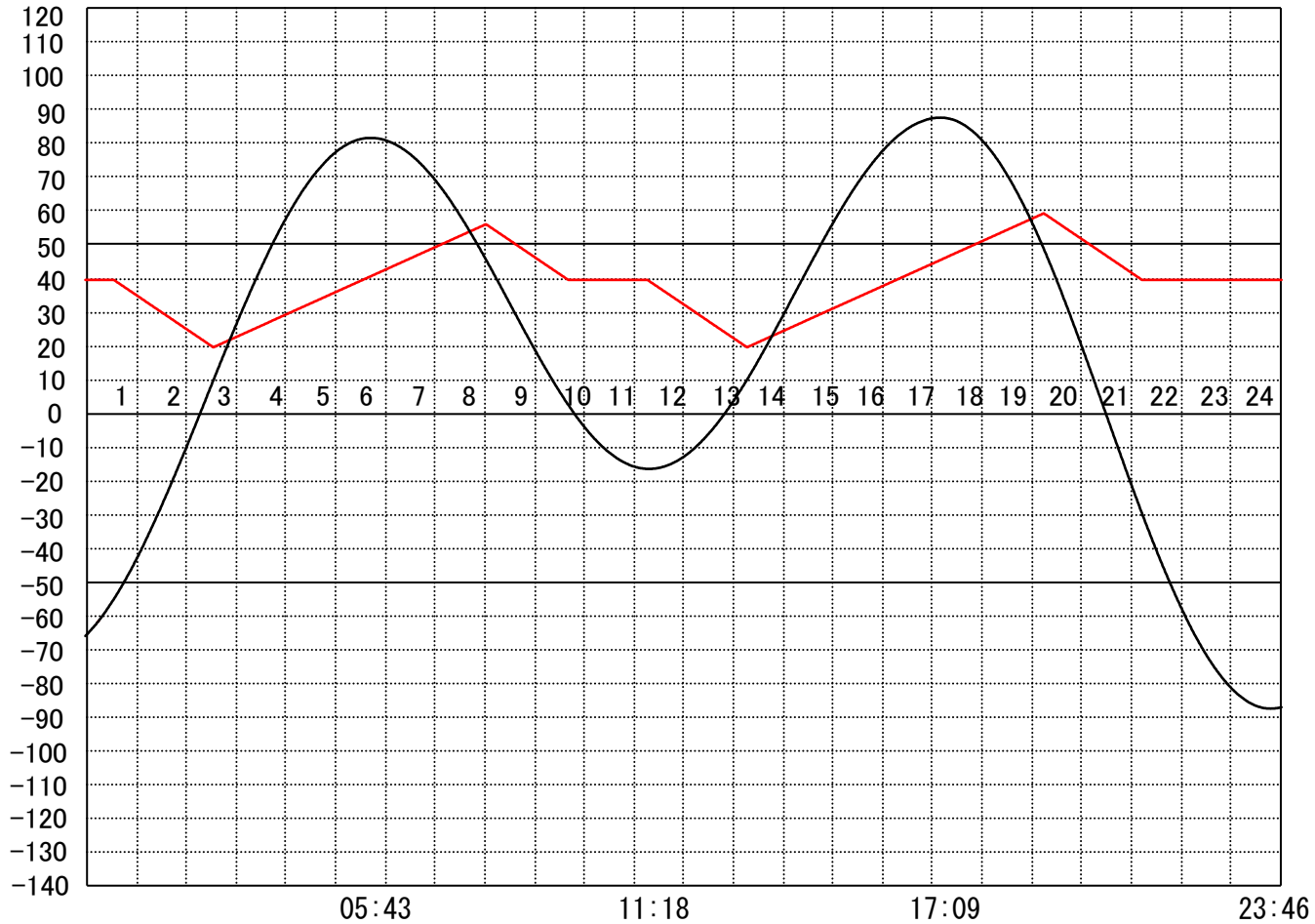
定水位 I T.P cm
 " II T.P cm
 最低水位 T.P cm

【指定門扉】

今切 号
 旧吉 号

【9時概況】

上流水位 T.P cm
 下流水位 T.P cm
 気 温
 天 候



操作モード	今切川	定水位 (Ⅱ)	00:30 TP+20	定水位 (Ⅱ)	11:10 TP+20
設定時刻		"		"	
設定水位	旧吉野川				

管 理 日 報

令和 4年 11月 24日 木曜日

【設定水位】

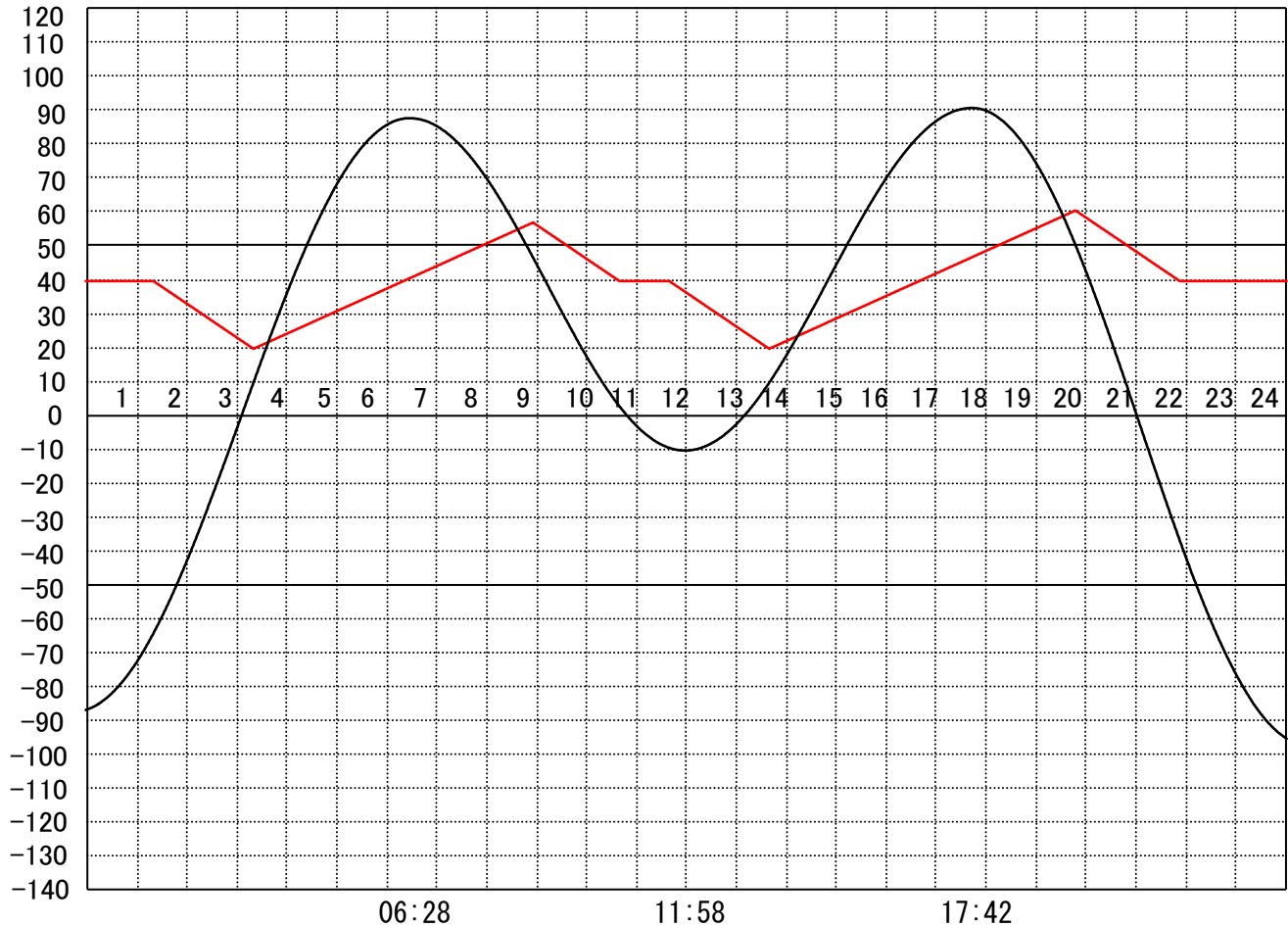
定水位 I T.P cm
 " II T.P cm
 最低水位 T.P cm

【指定門扉】

今切 号
 旧吉 号

【9時概況】

上流水位 T.P cm
 下流水位 T.P cm
 気 温
 天 候



操作モード	今切川		定水位 (Ⅱ)		定水位 (Ⅱ)	
	設定時刻		01:20	TP+20	11:30	TP+20
設定水位	旧吉野川		"		"	

管 理 日 報

令和 4年 11月 25日 金 曜 日

【設定水位】

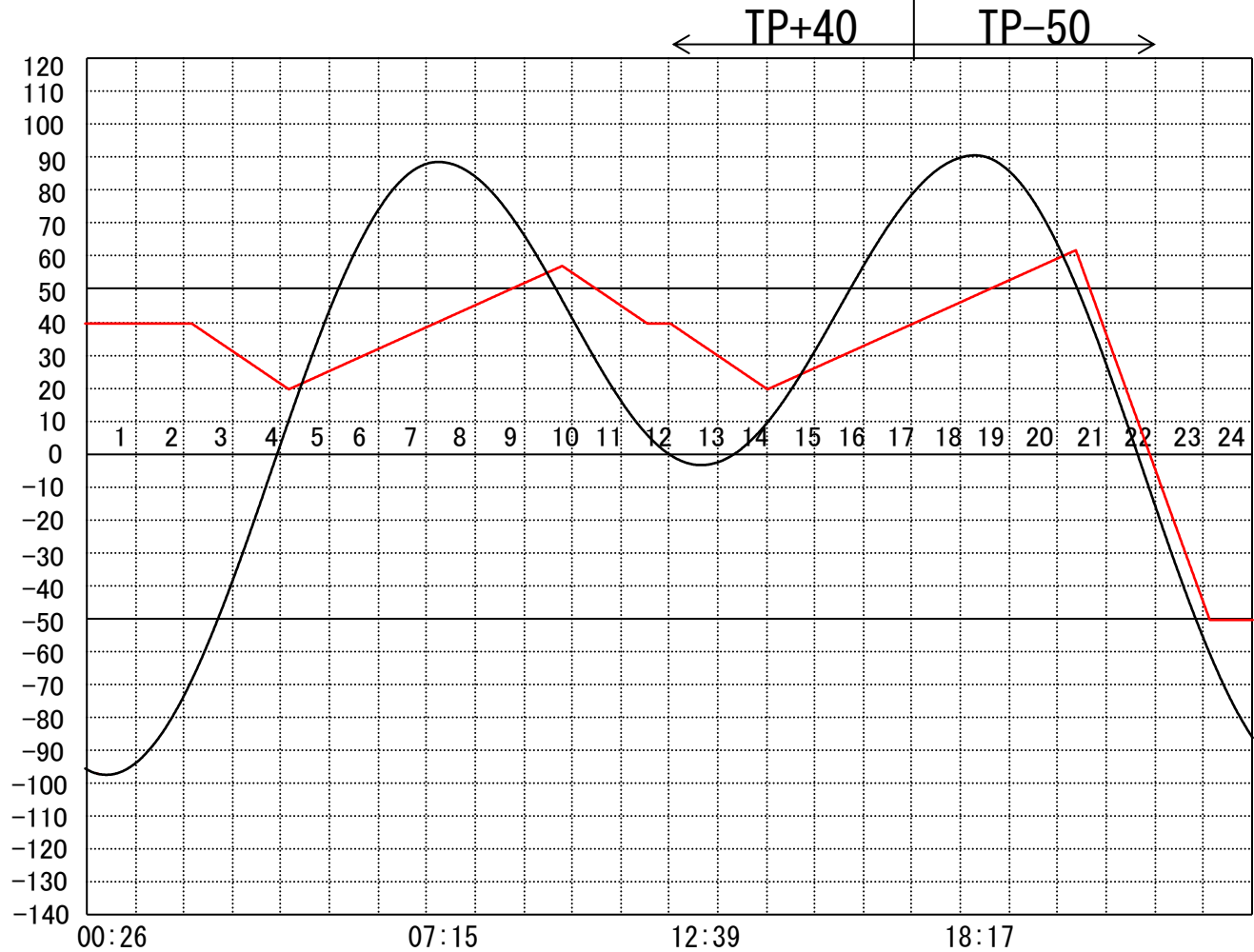
定水位 I T.P cm
 " II T.P cm
 最低水位 T.P cm

【指定門扉】

今切 号
 旧吉 号

【9時概況】

上流水位 T.P cm
 下流水位 T.P cm
 気 温
 天 候



操作モード	今切川	定水位 (Ⅱ)	12:00	TP+20	干満	18:50 6H
	設定時刻	旧吉野川	"	"	"	"
設定水位						

管 理 日 報

令和 4年 11月 26日 土曜日

【設定水位】

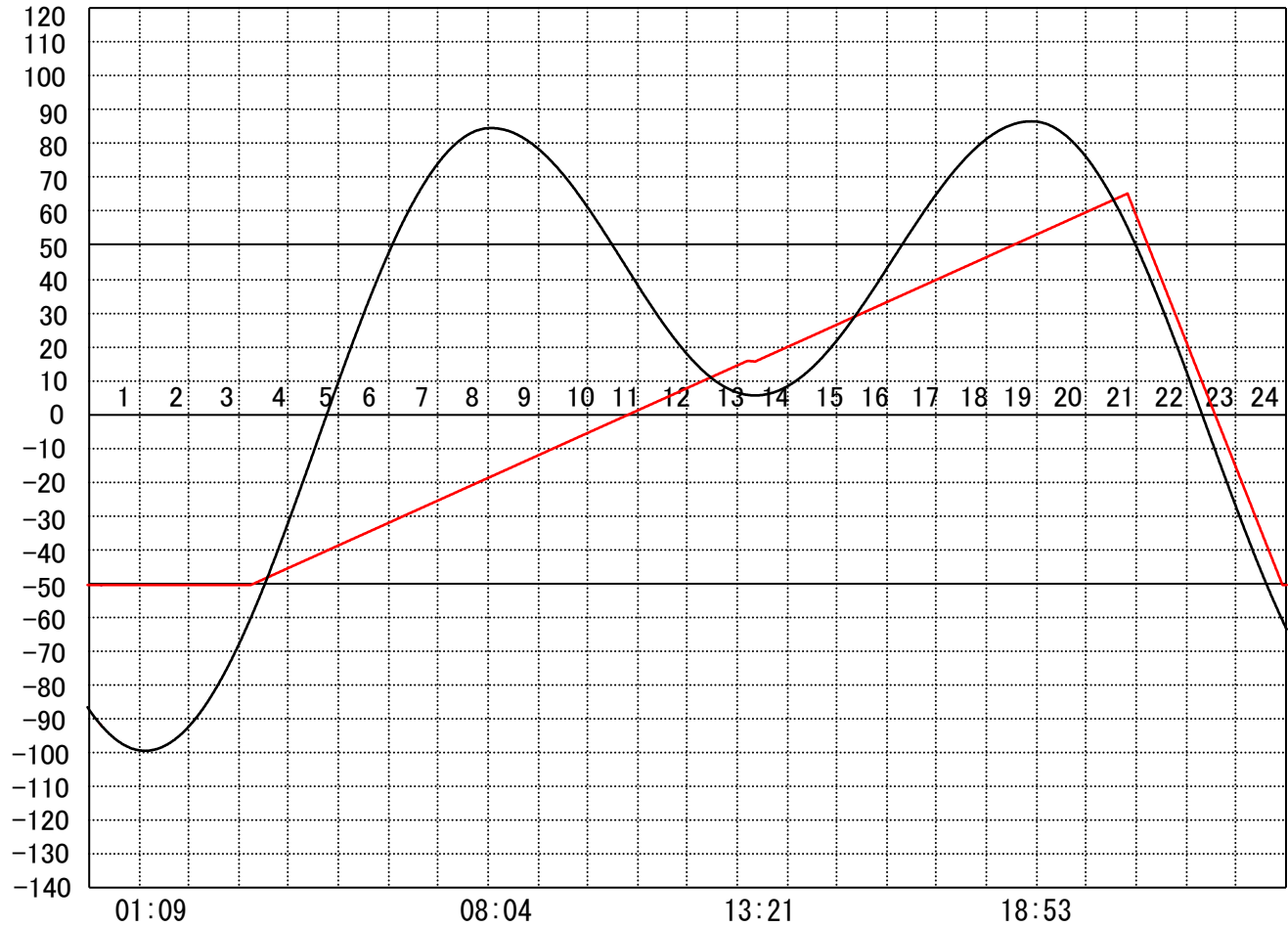
定水位 I T.P cm
 " II T.P cm
 最低水位 T.P cm

【指定門扉】

今切 号
 旧吉 号

【9時概況】

上流水位 T.P cm
 下流水位 T.P cm
 気 温
 天 候



操作モード	今切川
設定時刻	
設定水位	旧吉野川

干満
19:40 6H
〃

管 理 日 報

令和 4年 11月 27日 日曜日

【設定水位】

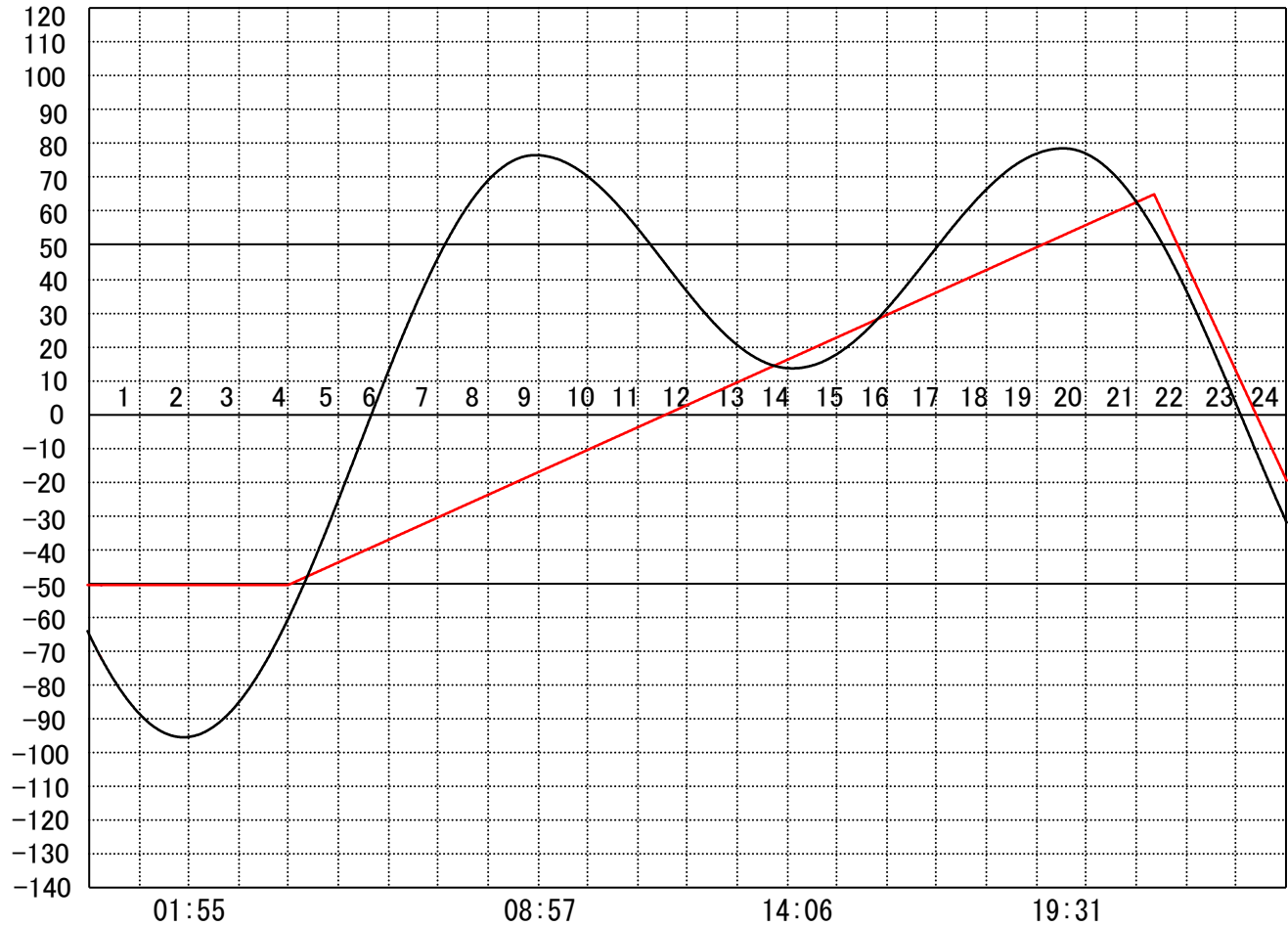
定水位 I T.P cm
 " II T.P cm
 最低水位 T.P cm

【指定門扉】

今切 号
 旧吉 号

【9時概況】

上流水位 T.P cm
 下流水位 T.P cm
 気 温
 天 候



操作モード	今切川
設定時刻	
設定水位	旧吉野川

干満	20:30 6H
"	"

管 理 日 報

令和 4年 11月 28日 月 曜日

【設定水位】

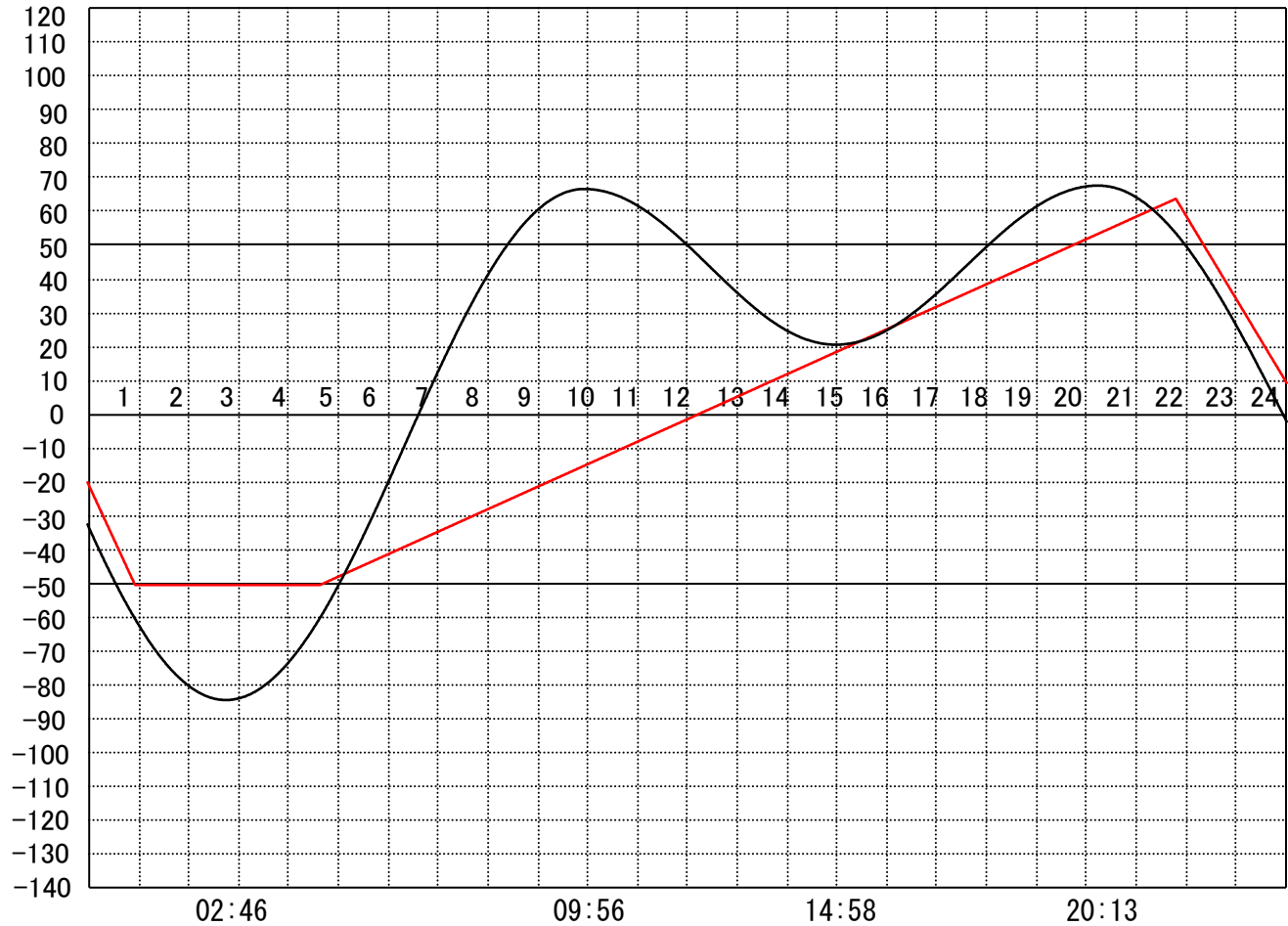
定水位 I T.P cm
 " II T.P cm
 最低水位 T.P cm

【指定門扉】

今切 号
 旧吉 号

【9時概況】

上流水位 T.P cm
 下流水位 T.P cm
 気 温
 天 候



操作モード	今切川
設定時刻	
設定水位	旧吉野川

干満
 21:30 6H
 "

管 理 日 報

令和 4年 11月 29日 火 曜 日

【設定水位】

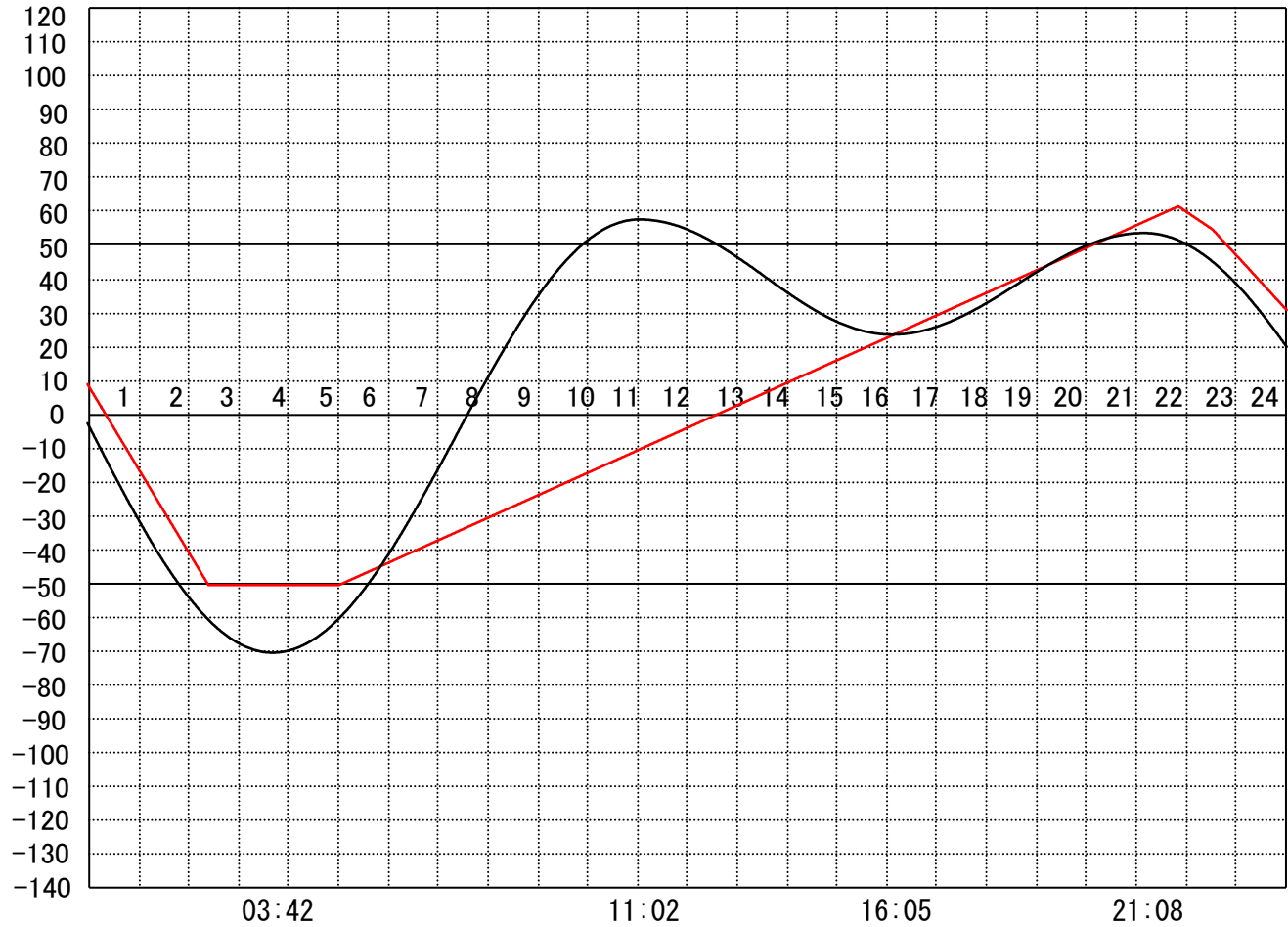
定水位 I T.P cm
 " II T.P cm
 最低水位 T.P cm

【指定門扉】

今切 号
 旧吉 号

【9時概況】

上流水位 T.P cm
 下流水位 T.P cm
 気 温
 天 候



操作モード	今切川
設定時刻	
設定水位	旧吉野川

干満	
22:30	6H
"	

管 理 日 報

令和 4年 11月 30日 水 曜 日

【設定水位】

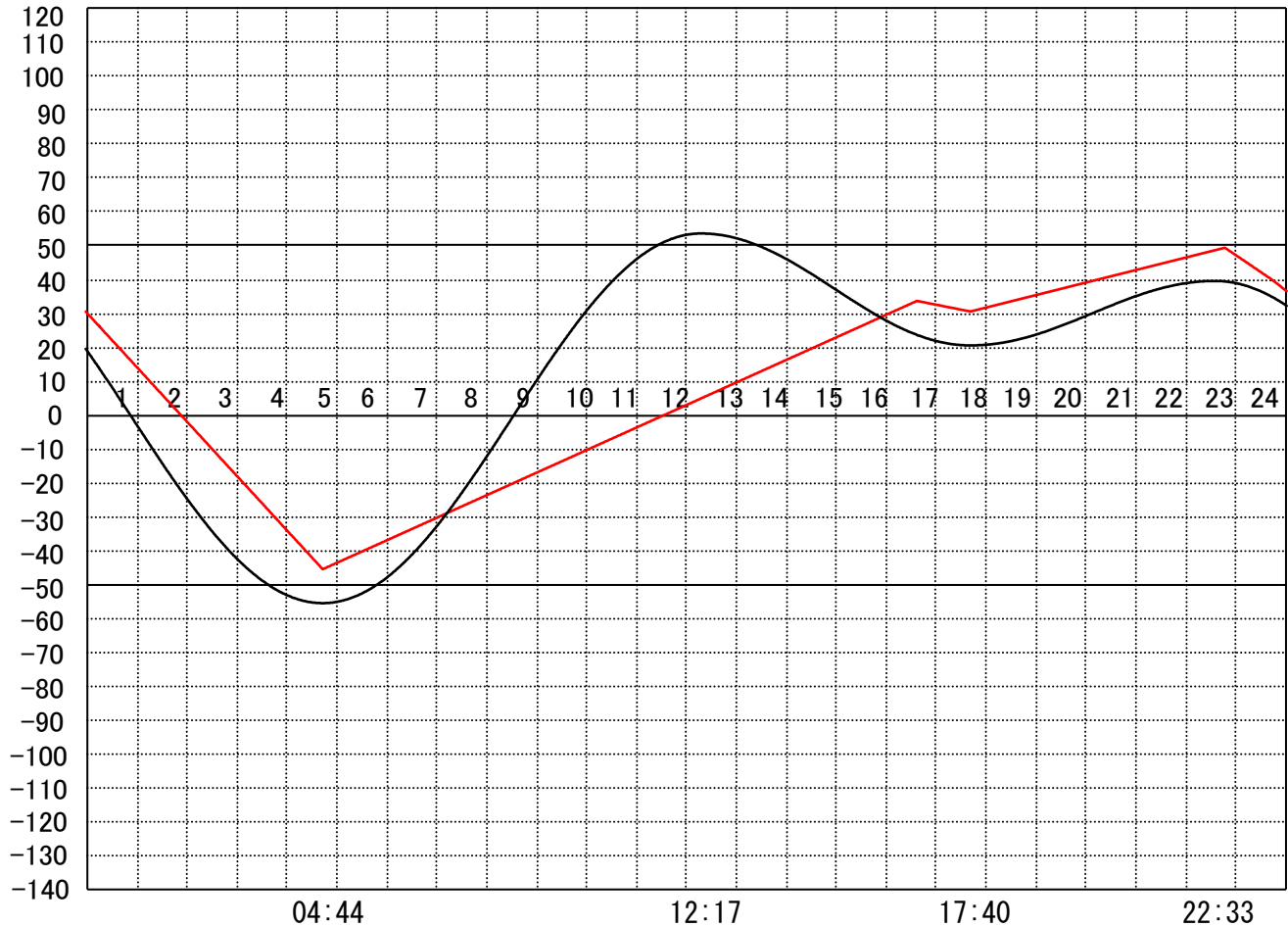
定水位 I T.P cm
 " II T.P cm
 最低水位 T.P cm

【指定門扉】

今切 号
 旧吉 号

【9時概況】

上流水位 T.P cm
 下流水位 T.P cm
 気 温
 天 候



操作モード	今切川			干満
設定時刻				23:40 6H
設定水位	旧吉野川			"