

# 管 理 日 報

令和 4年 12月 1日 木 曜 日

## 【設定水位】

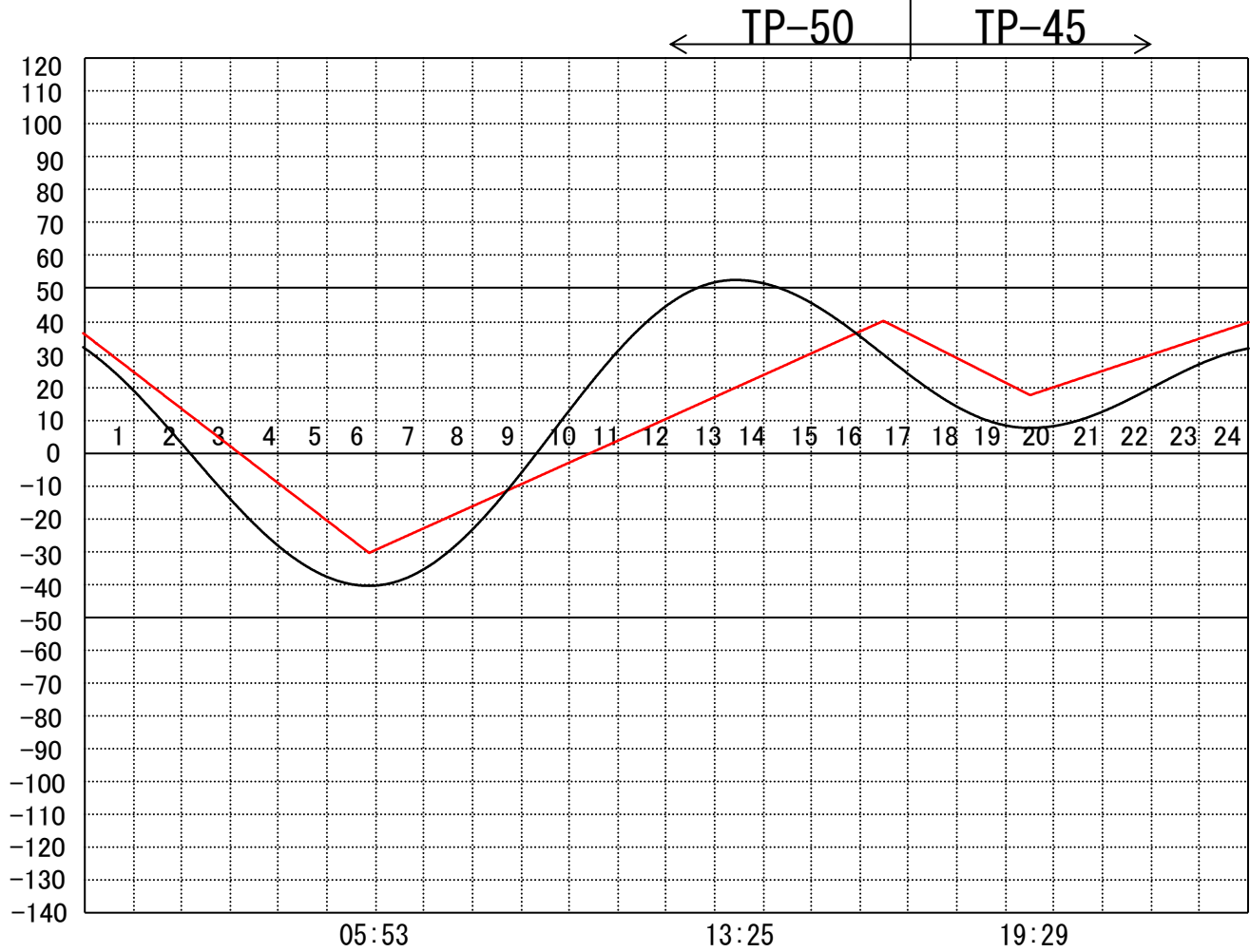
定水位 I T.P cm  
 " II T.P cm  
 最低水位 T.P cm

## 【指定門扉】

今切 号  
 旧吉 号

## 【9時概況】

上流水位 T.P cm  
 下流水位 T.P cm  
 気 温  
 天 候



操作モード	今 切 川
設定時刻	
設定水位	旧 吉 野 川

# 管 理 日 報

令和 4年 12月 2日 金 曜 日

## 【設定水位】

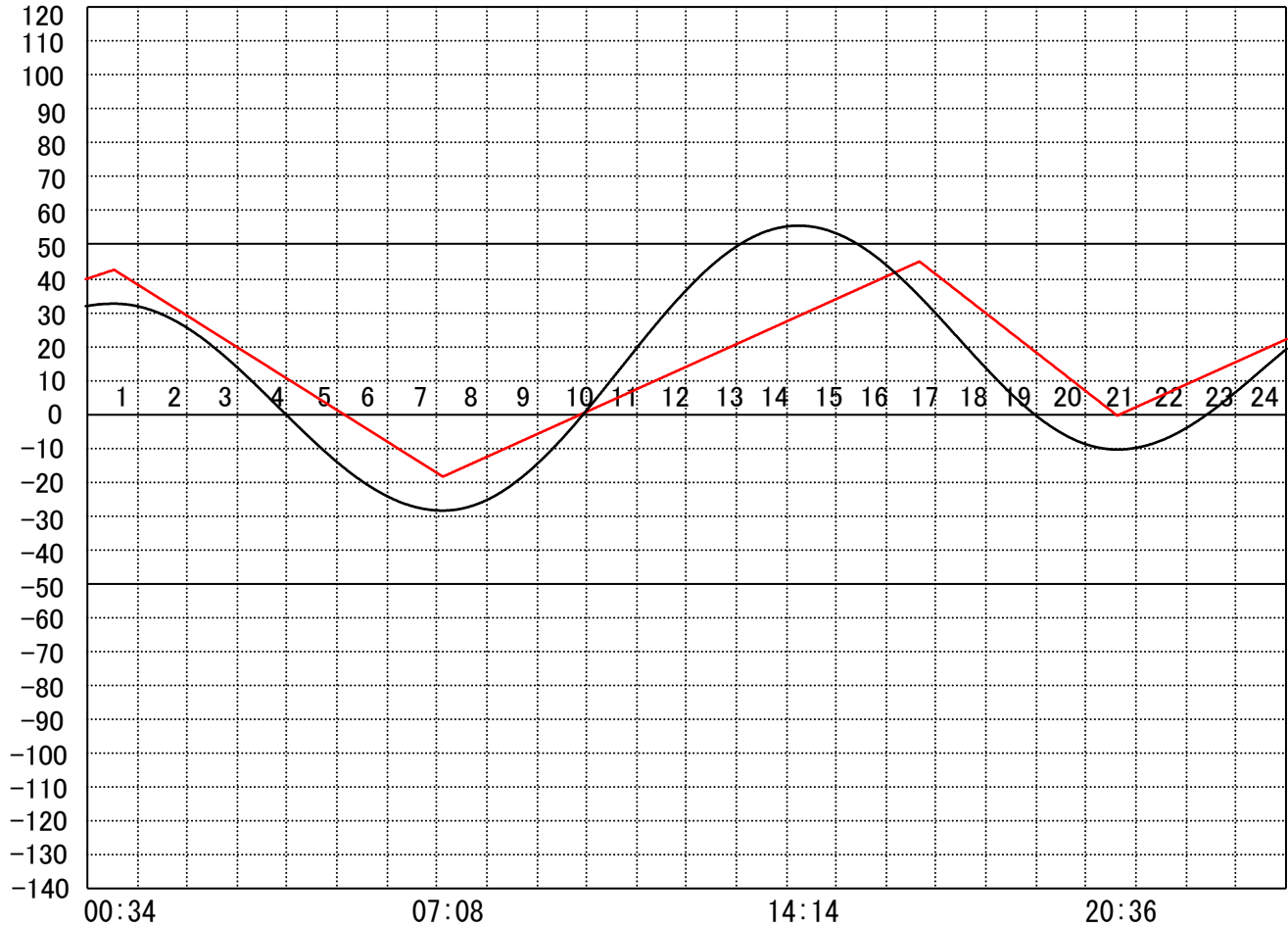
定水位 I T.P cm  
 " II T.P cm  
 最低水位 T.P cm

## 【指定門扉】

今切 号  
 旧吉 号

## 【9時概況】

上流水位 T.P cm  
 下流水位 T.P cm  
 気 温  
 天 候



操作モード	今 切 川
設定時刻	
設定水位	旧 吉 野 川

干満	干満
15:20 5H	15:20 5H
"	"

# 管 理 日 報

令和 4年 12月 3日 土曜日

**【設定水位】**

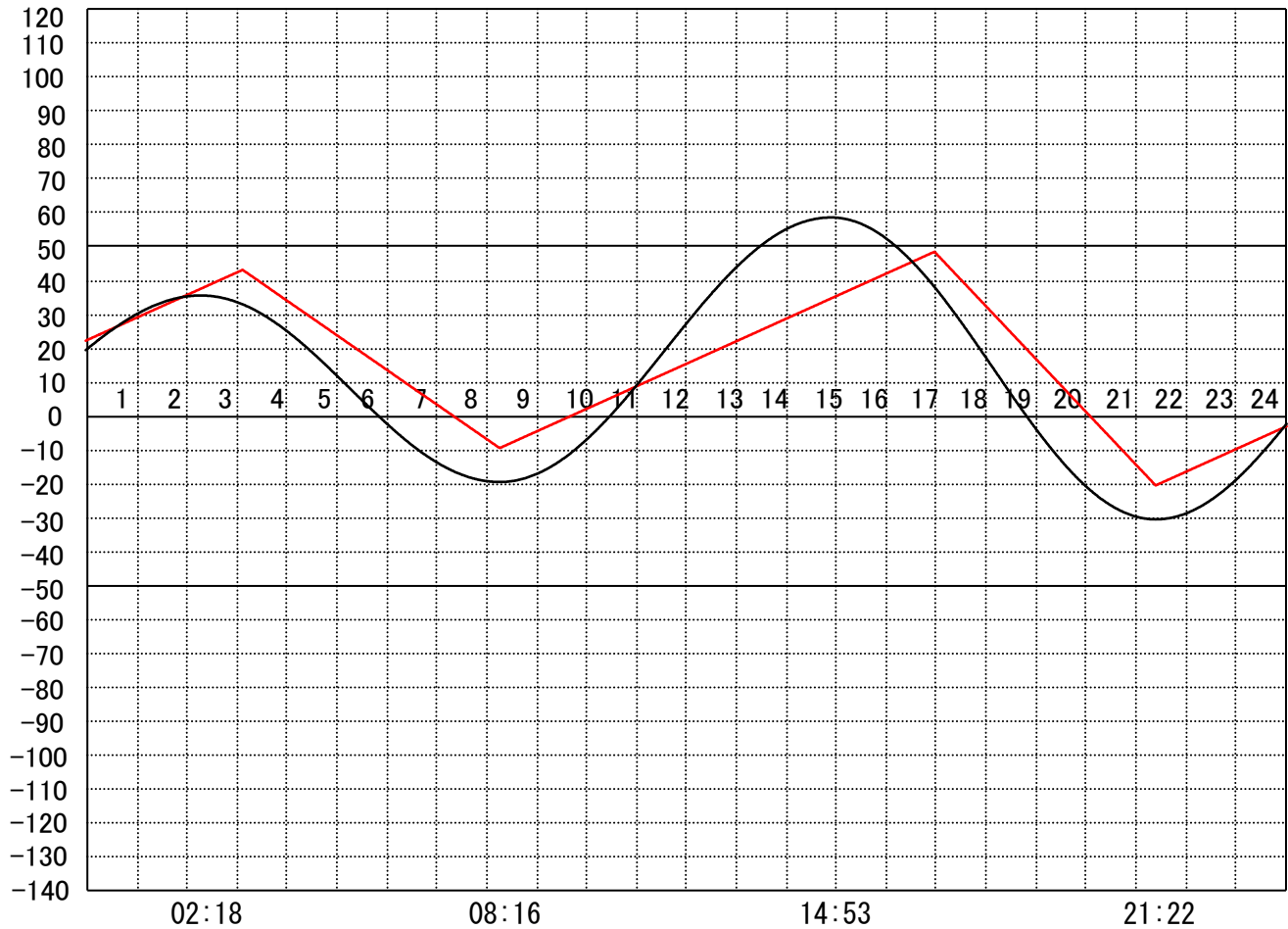
定水位 I T.P      cm  
 "    II T.P        cm  
 最低水位 T.P     cm

**【指定門扉】**

今切                号  
 旧吉                号

**【9時概況】**

上流水位 T.P     cm  
 下流水位 T.P     cm  
 気    温  
 天    候



操作モード 設定時刻 設定水位	今切川		干満 03:00 5H		干満 16:10 5H	
	旧吉野川		"		"	

# 管 理 日 報

令和 4年 12月 4日 日曜日

**【設定水位】**

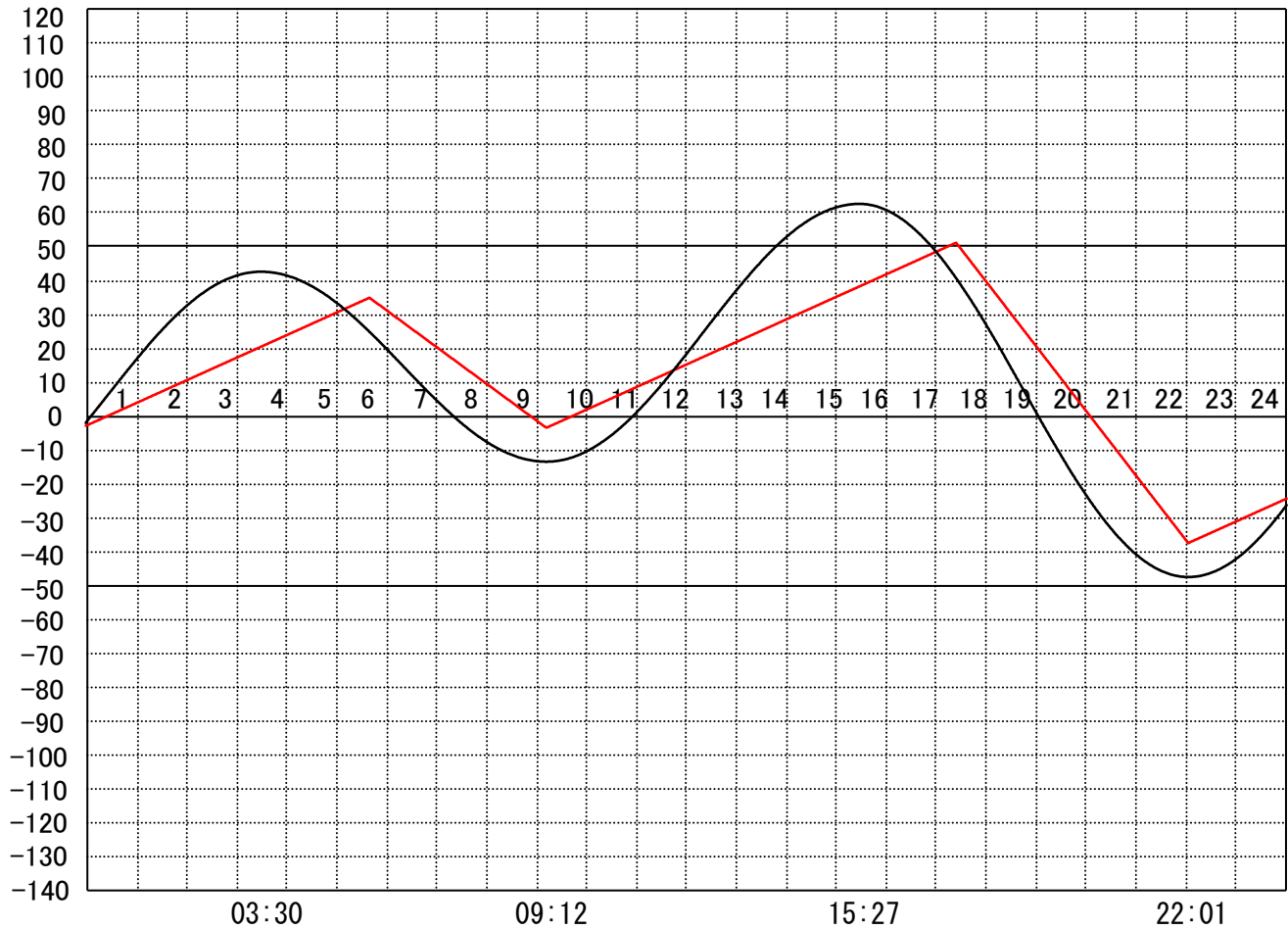
定水位 I T.P      cm  
 "    II T.P      cm  
 最低水位 T.P    cm

**【指定門扉】**

今切              号  
 旧吉              号

**【9時概況】**

上流水位 T.P      cm  
 下流水位 T.P      cm  
 気    温  
 天    候



操作モード 設定時刻 設定水位	今切川		干満 04:00 5H		干満 16:50 5H
	旧吉野川		"		"

# 管 理 日 報

令和 4年 12月 5日 月 曜日

## 【設定水位】

定水位 I T.P cm  
 " II T.P cm  
 最低水位 T.P cm

## 【指定門扉】

今切 号  
 旧吉 号

## 【9時概況】

上流水位 T.P cm  
 下流水位 T.P cm  
 気 温  
 天 候



操作モード 設定時刻 設定水位	今切川
	旧吉野川

干満 05:40 4H
"

干満 17:20 5H
"

# 管 理 日 報

令和 4年 12月 6日 火 曜 日

**【設定水位】**

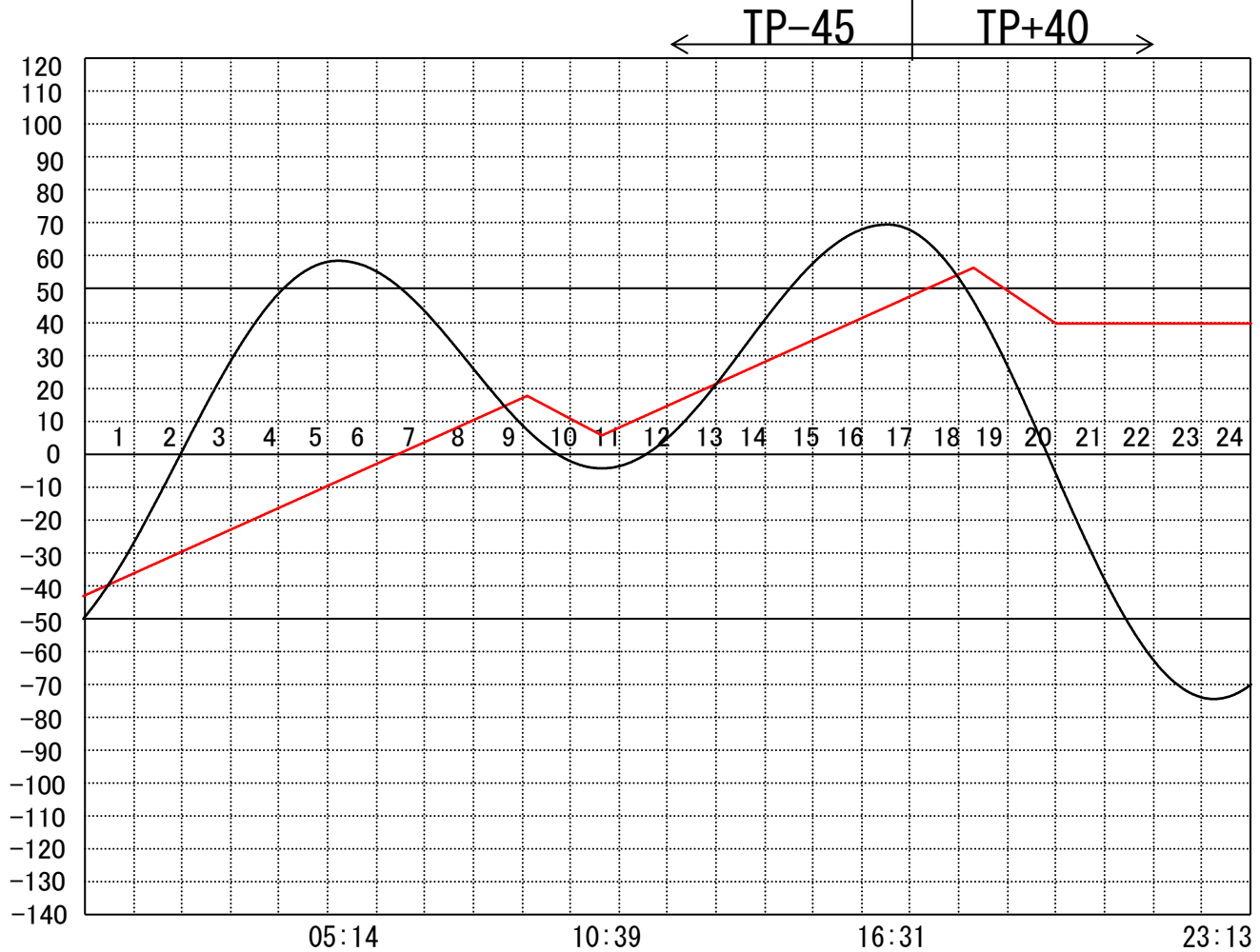
定水位 I T.P      cm  
 "    II T.P      cm  
 最低水位 T.P    cm

**【指定門扉】**

今切              号  
 旧吉              号

**【9時概況】**

上流水位 T.P      cm  
 下流水位 T.P      cm  
 気    温  
 天    候



操作モード	今切川
設定時刻	
設定水位	旧吉野川

# 管 理 日 報

令和 4年 12月 7日 水曜日

**【設定水位】**

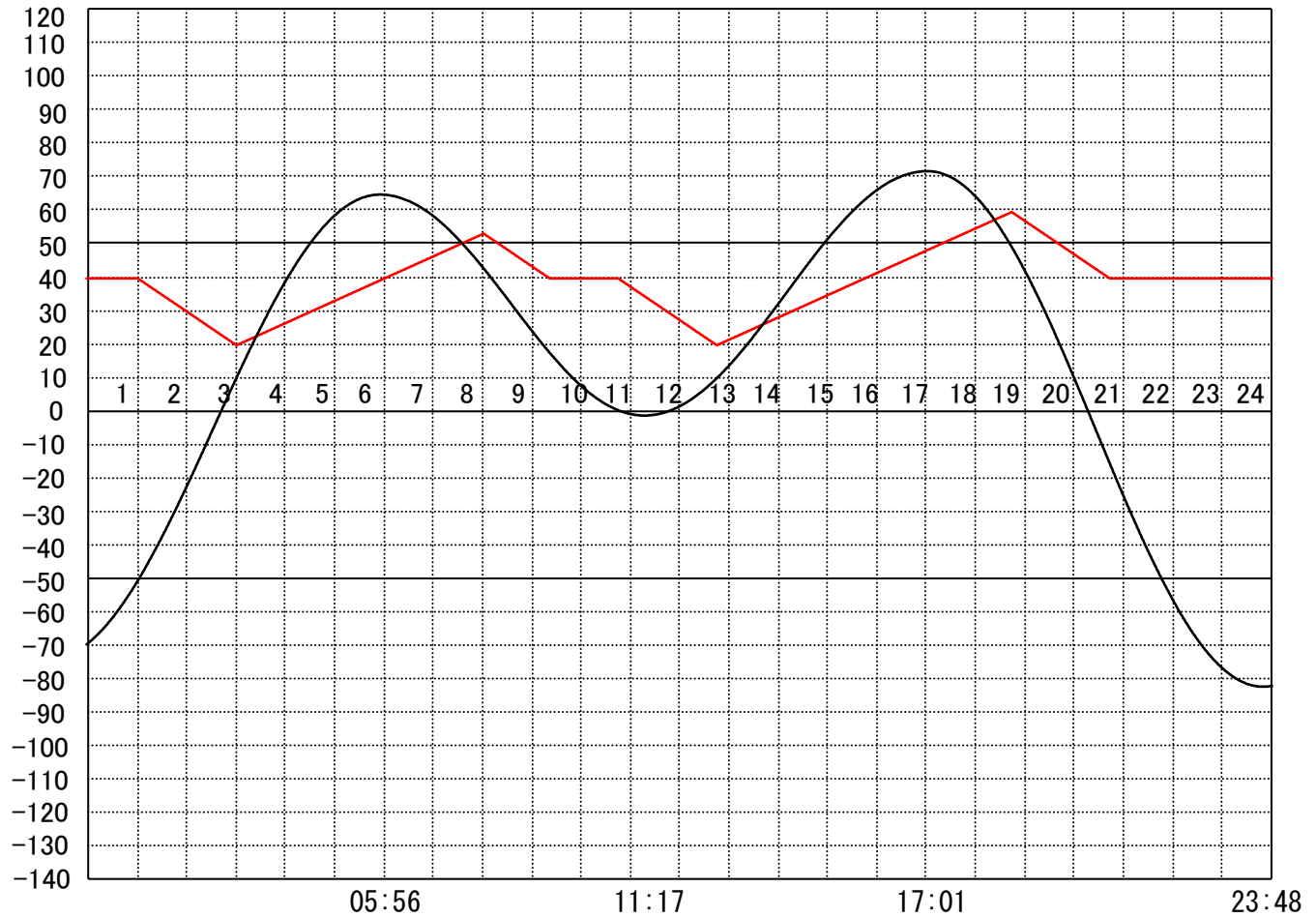
定水位 I T.P      cm  
 "    II T.P      cm  
 最低水位 T.P    cm

**【指定門扉】**

今切              号  
 旧吉              号

**【9時概況】**

上流水位 T.P      cm  
 下流水位 T.P      cm  
 気    温  
 天    候



操作モード	今切川		定水位 (Ⅱ)		定水位 (Ⅱ)	
	設定時刻		01:00	TP+20	10:40	TP+20
設定水位	旧吉野川		"		"	

# 管 理 日 報

令和 4年 12月 8日 木曜日

**【設定水位】**

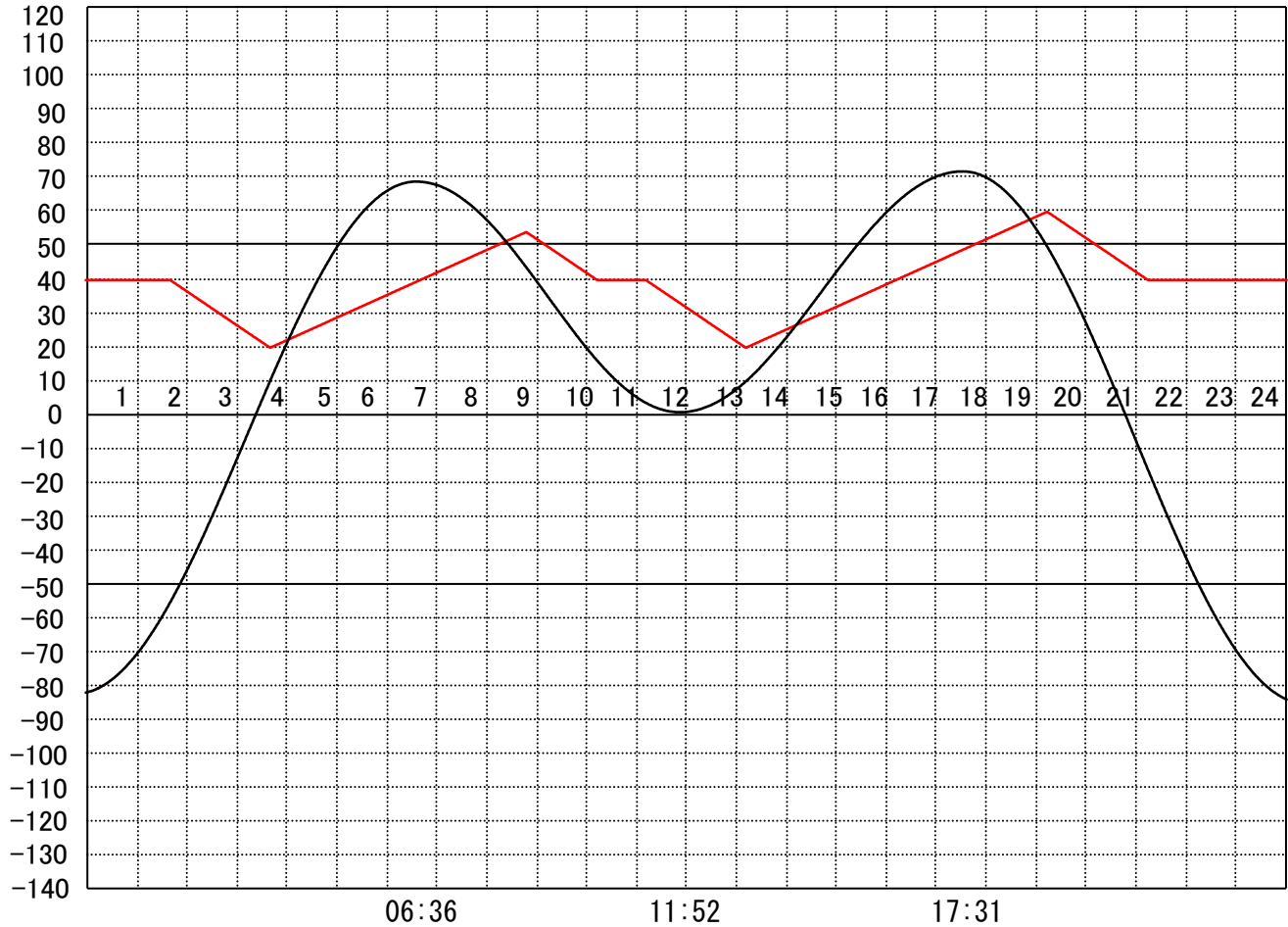
定水位 I T.P      cm  
 "    II T.P        cm  
 最低水位 T.P    cm

**【指定門扉】**

今切                号  
 旧吉                号

**【9時概況】**

上流水位 T.P      cm  
 下流水位 T.P      cm  
 気    温  
 天    候



操作モード	今切川		定水位 (Ⅱ)	定水位 (Ⅱ)	
	設定時刻		01:40 TP+20	11:10 TP+20	
設定水位	旧吉野川		"	"	



# 管 理 日 報

令和 4年 12月 9日 金 曜 日

**【設定水位】**

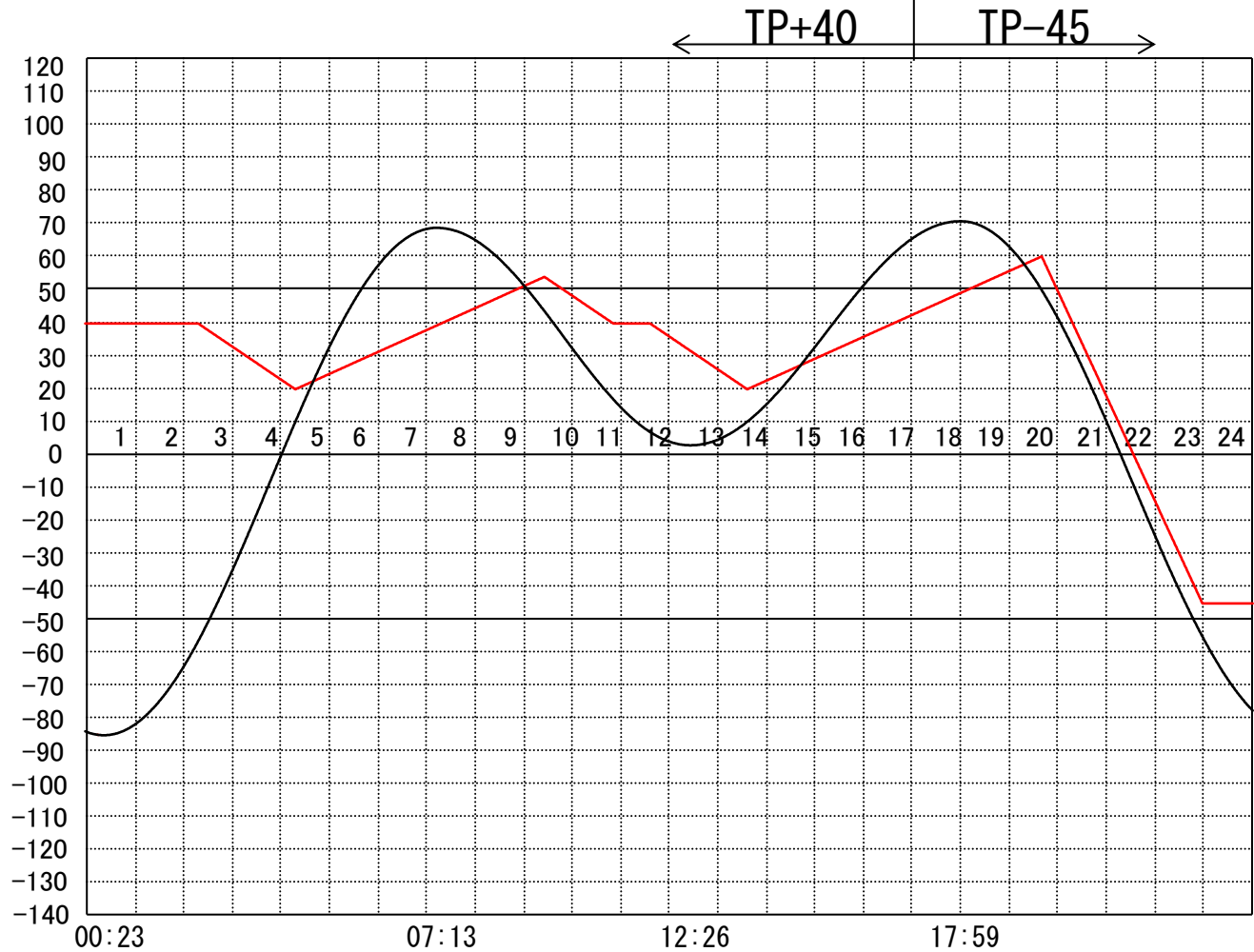
定水位 I T.P      cm  
 "    II T.P      cm  
 最低水位 T.P    cm

**【指定門扉】**

今切              号  
 旧吉              号

**【9時概況】**

上流水位 T.P      cm  
 下流水位 T.P      cm  
 気    温  
 天    候



操作モード 設定時刻 設定水位	今切川	定水位 (Ⅱ) 02:10 TP+20	定水位 (Ⅱ) 11:30 TP+20	干満 18:40 6H
	旧吉野川	"	"	"

# 管 理 日 報

令和 4年 12月 10日 土曜日

## 【設定水位】

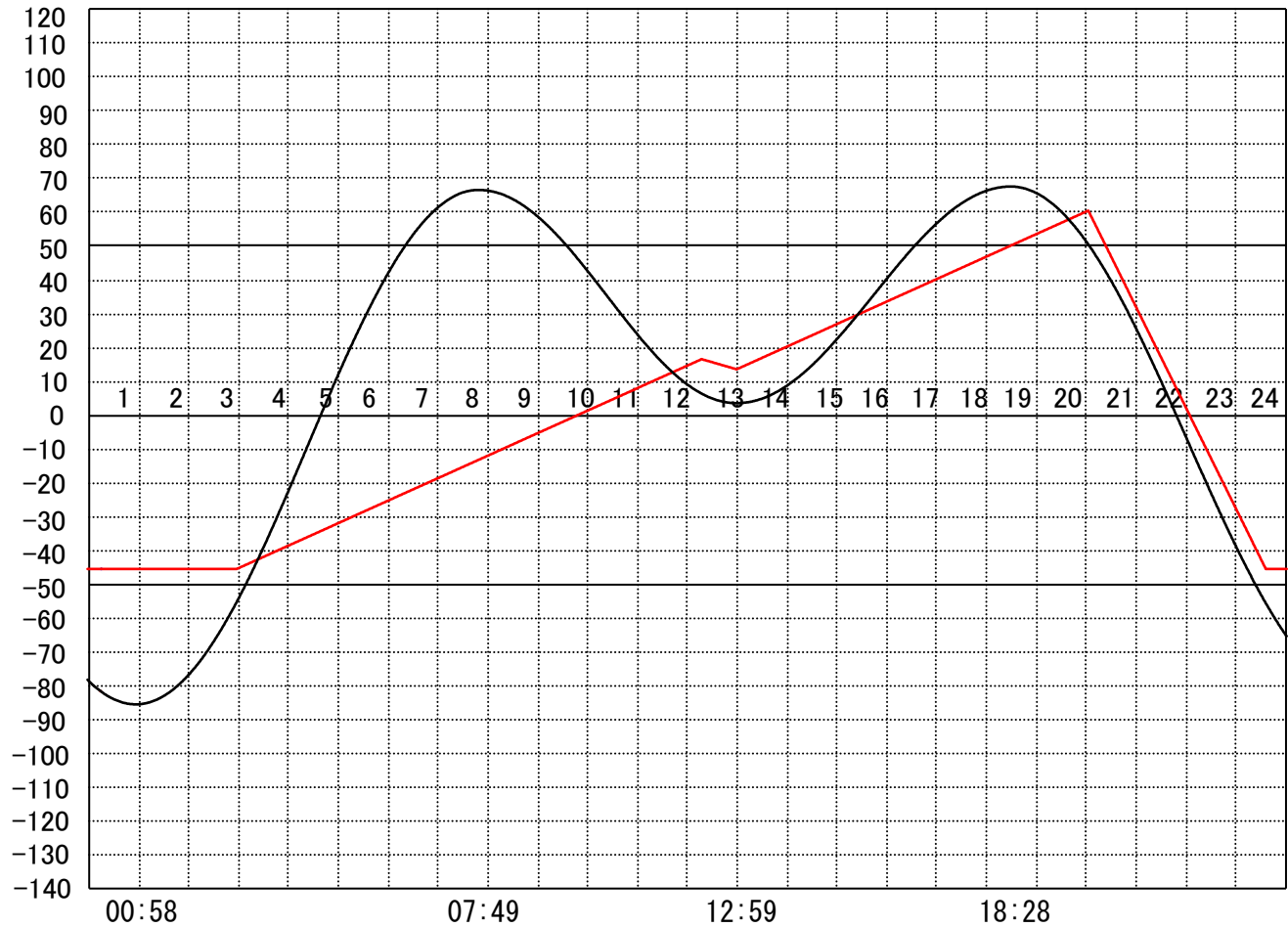
定水位 I T.P cm  
 " II T.P cm  
 最低水位 T.P cm

## 【指定門扉】

今切 号  
 旧吉 号

## 【9時概況】

上流水位 T.P cm  
 下流水位 T.P cm  
 気 温  
 天 候



操作モード	今切川
設定時刻	
設定水位	旧吉野川

干満
19:20 6H
"

# 管 理 日 報

令和 4年 12月 11日 日曜日

## 【設定水位】

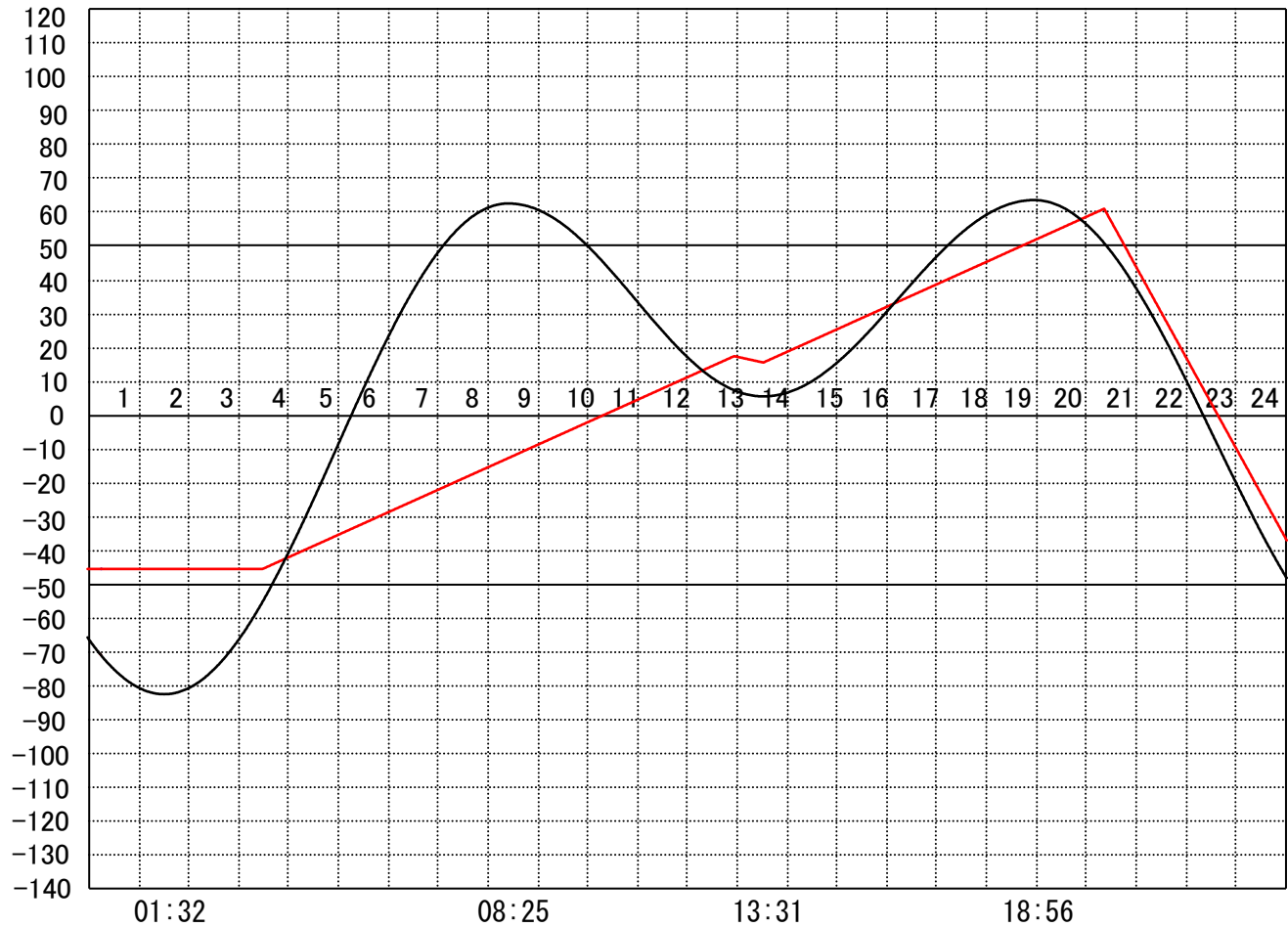
定水位 I T.P cm  
 " II T.P cm  
 最低水位 T.P cm

## 【指定門扉】

今切 号  
 旧吉 号

## 【9時概況】

上流水位 T.P cm  
 下流水位 T.P cm  
 気 温  
 天 候



操作モード	今切川			干満
設定時刻				19:50 6H
設定水位	旧吉野川			〃

# 管 理 日 報

令和 4年 12月 12日 月 曜日

### 【設定水位】

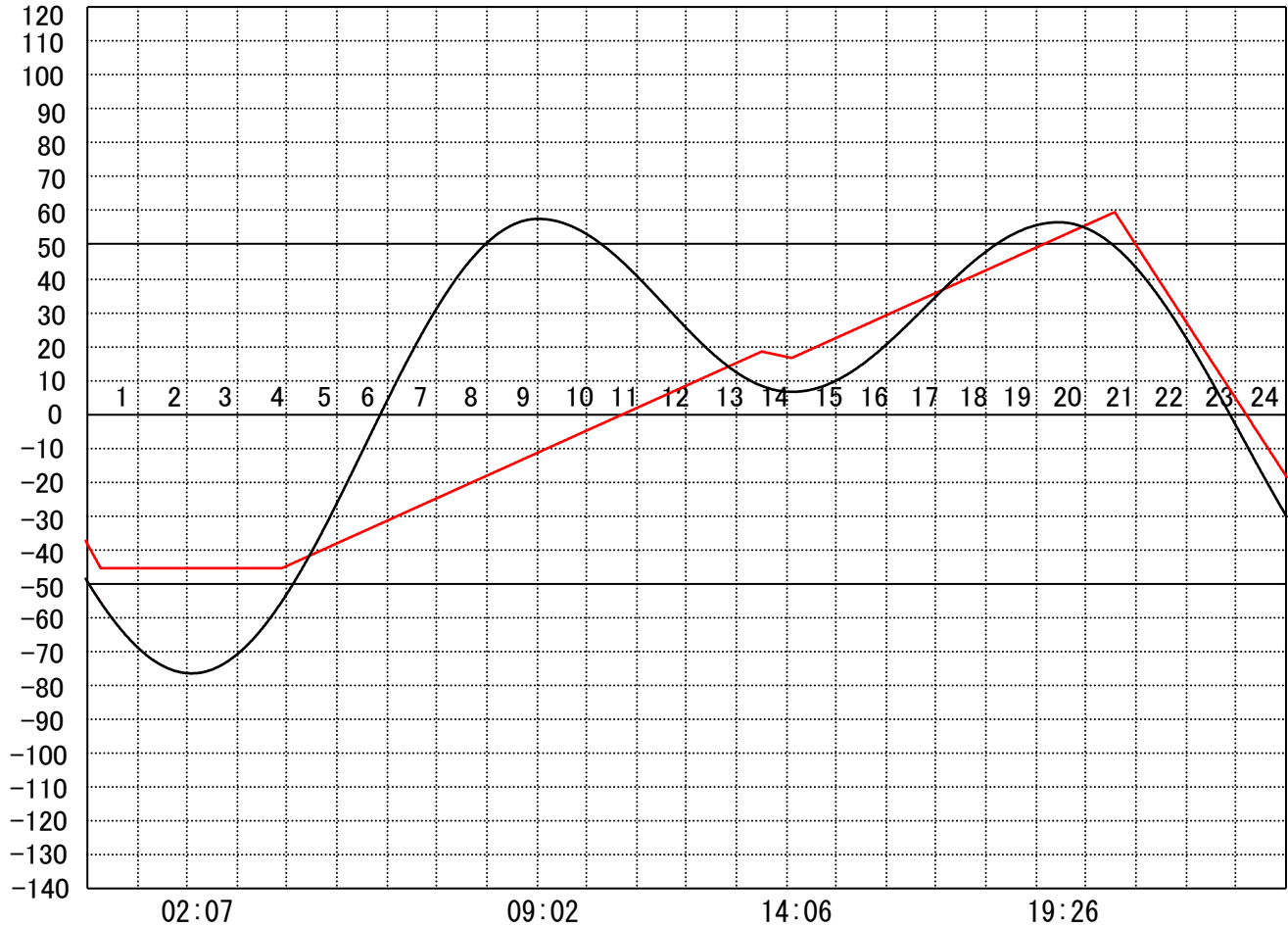
定水位 I T.P cm  
 " II T.P cm  
 最低水位 T.P cm

### 【指定門扉】

今切 号  
 旧吉 号

### 【9時概況】

上流水位 T.P cm  
 下流水位 T.P cm  
 気 温  
 天 候



操作モード	今切川
設定時刻	
設定水位	旧吉野川

干満	20:30 6H
"	"

# 管 理 日 報

令和 4年 12月 13日 火 曜 日

## 【設定水位】

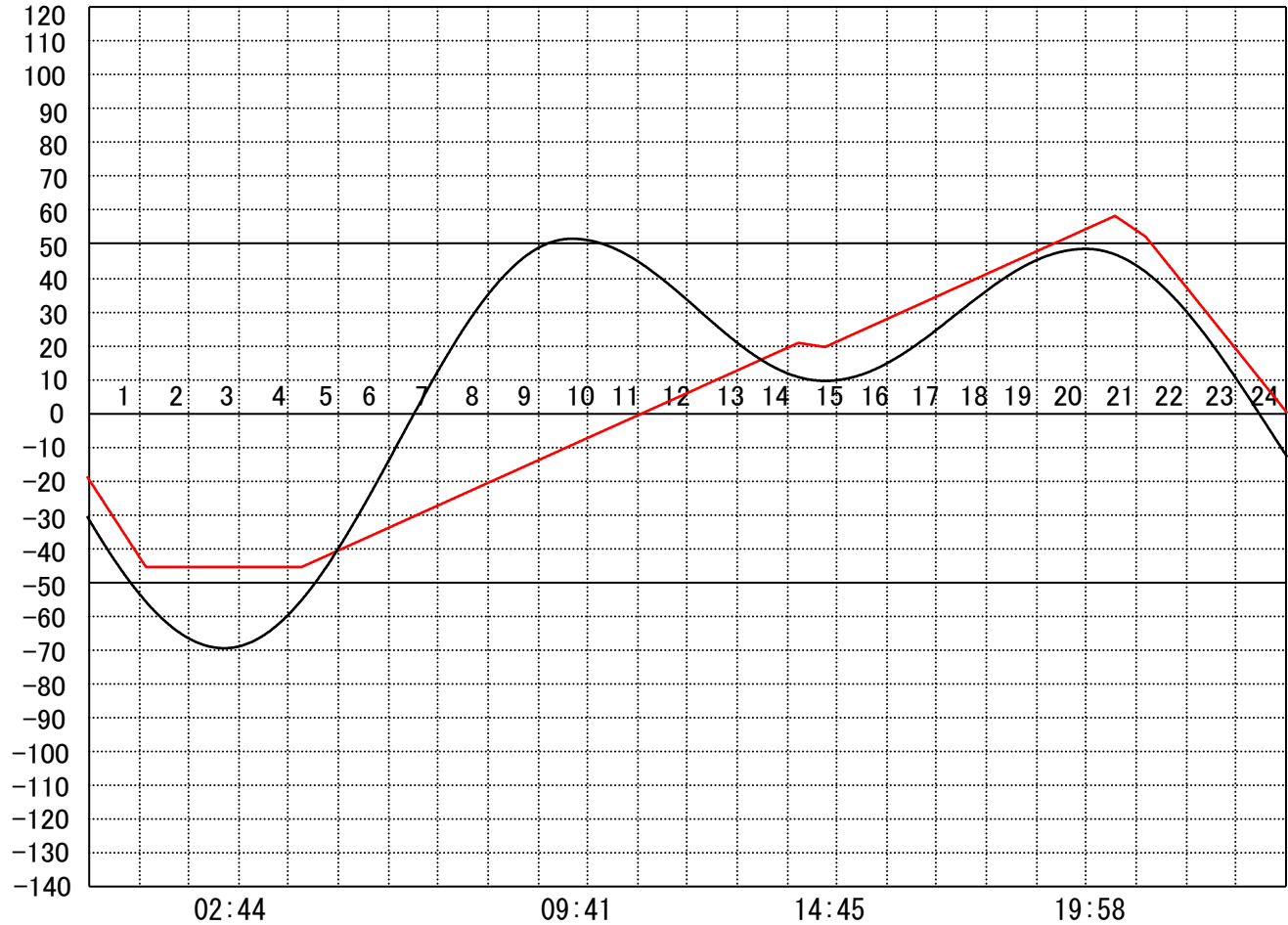
定水位 I T.P cm  
 " II T.P cm  
 最低水位 T.P cm

## 【指定門扉】

今切 号  
 旧吉 号

## 【9時概況】

上流水位 T.P cm  
 下流水位 T.P cm  
 気 温  
 天 候



操作モード	今切川
設定時刻	
設定水位	旧吉野川

干満
21:10 6H
〃

# 管 理 日 報

令和 4年 12月 14日 水 曜 日

【設定水位】

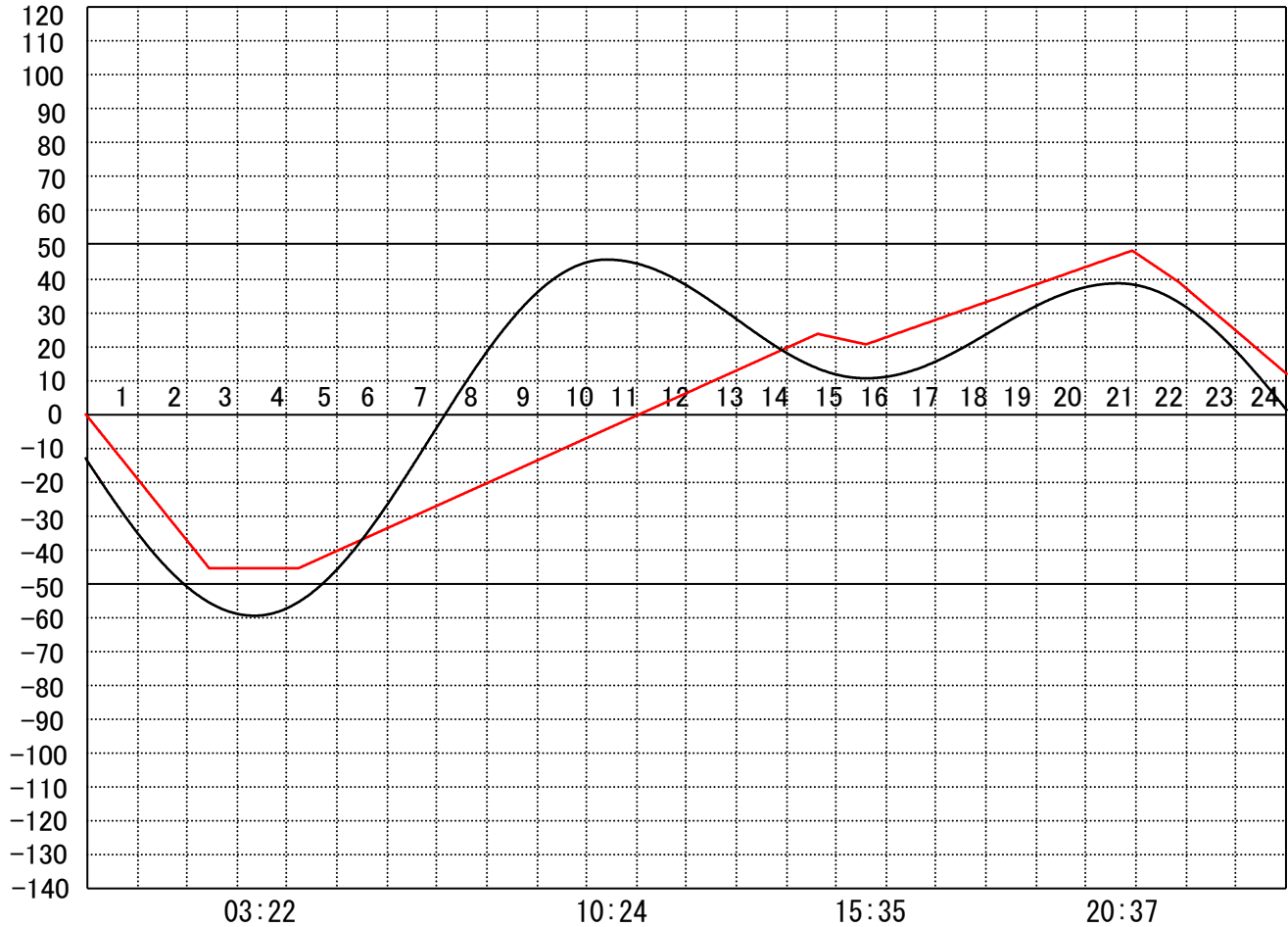
定水位 I T.P cm  
 " II T.P cm  
 最低水位 T.P cm

【指定門扉】

今切 号  
 旧吉 号

【9時概況】

上流水位 T.P cm  
 下流水位 T.P cm  
 気 温  
 天 候



操作モード	今 切 川			干 満
設定時刻				21:50 6H
設定水位	旧 吉 野 川			"

# 管 理 日 報

令和 4年 12月 15日 木 曜 日

## 【設定水位】

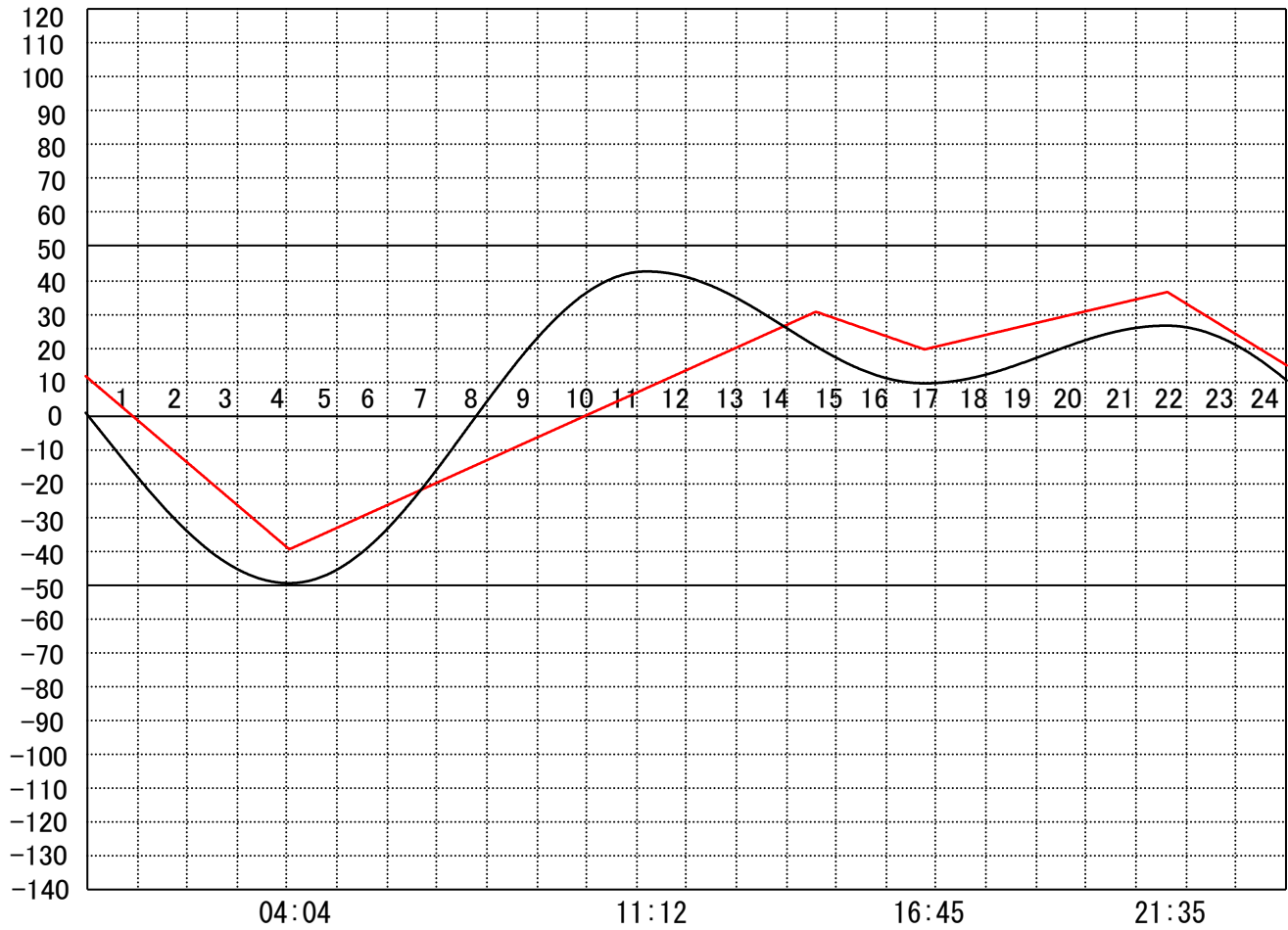
定水位 I T.P cm  
 " II T.P cm  
 最低水位 T.P cm

## 【指定門扉】

今切 号  
 旧吉 号

## 【9時概況】

上流水位 T.P cm  
 下流水位 T.P cm  
 気 温  
 天 候



操作モード	今 切 川
設定時刻	
設定水位	旧 吉 野 川

# 管 理 日 報

令和 4年 12月 16日 金 曜 日

## 【設定水位】

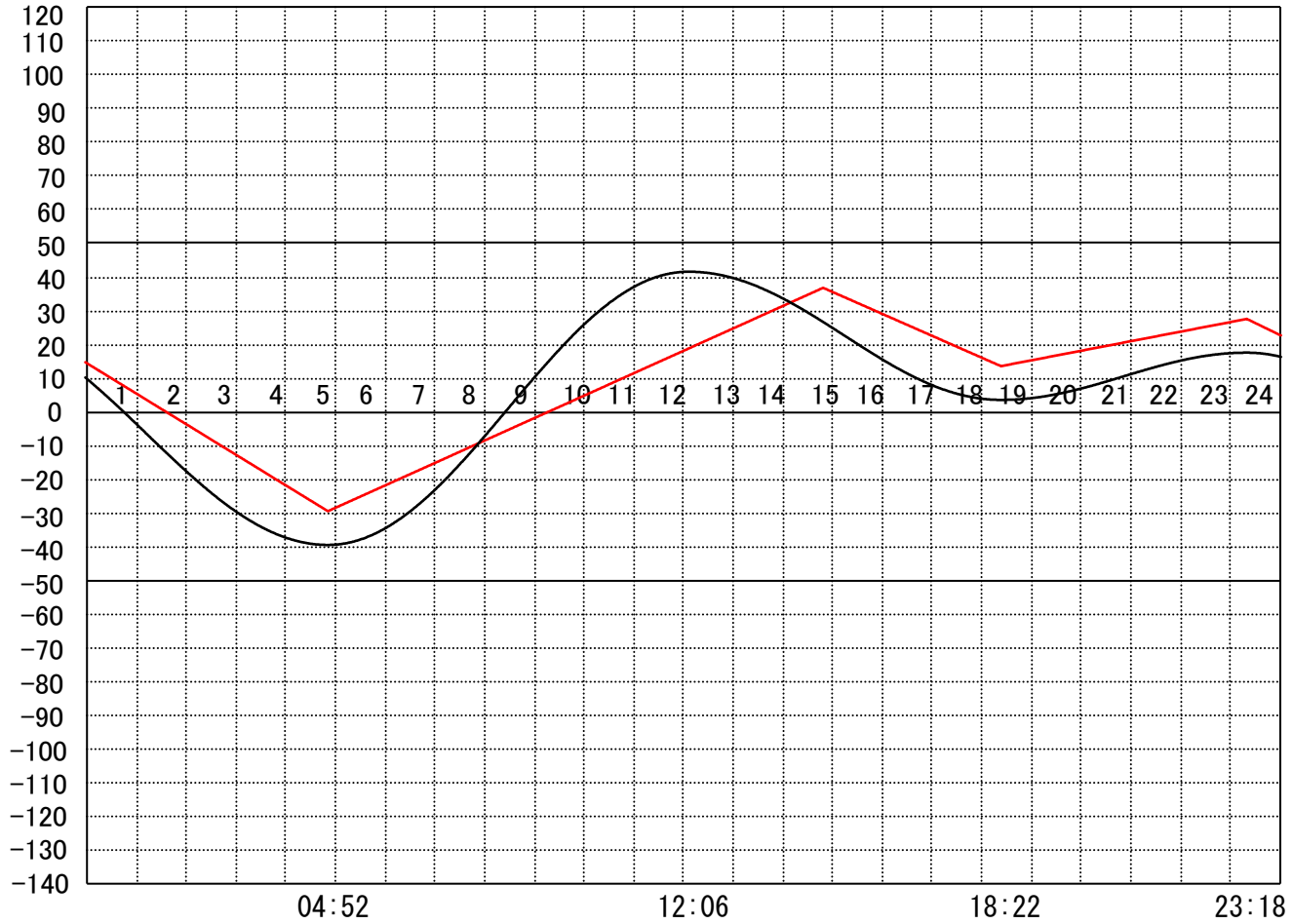
定水位 I T.P cm  
 " II T.P cm  
 最低水位 T.P cm

## 【指定門扉】

今切 号  
 旧吉 号

## 【9時概況】

上流水位 T.P cm  
 下流水位 T.P cm  
 気 温  
 天 候



操作モード 今切川  
 設定時刻  
 設定水位 旧吉野川



# 管 理 日 報

令和 4年 12月 17日 土曜日

## 【設定水位】

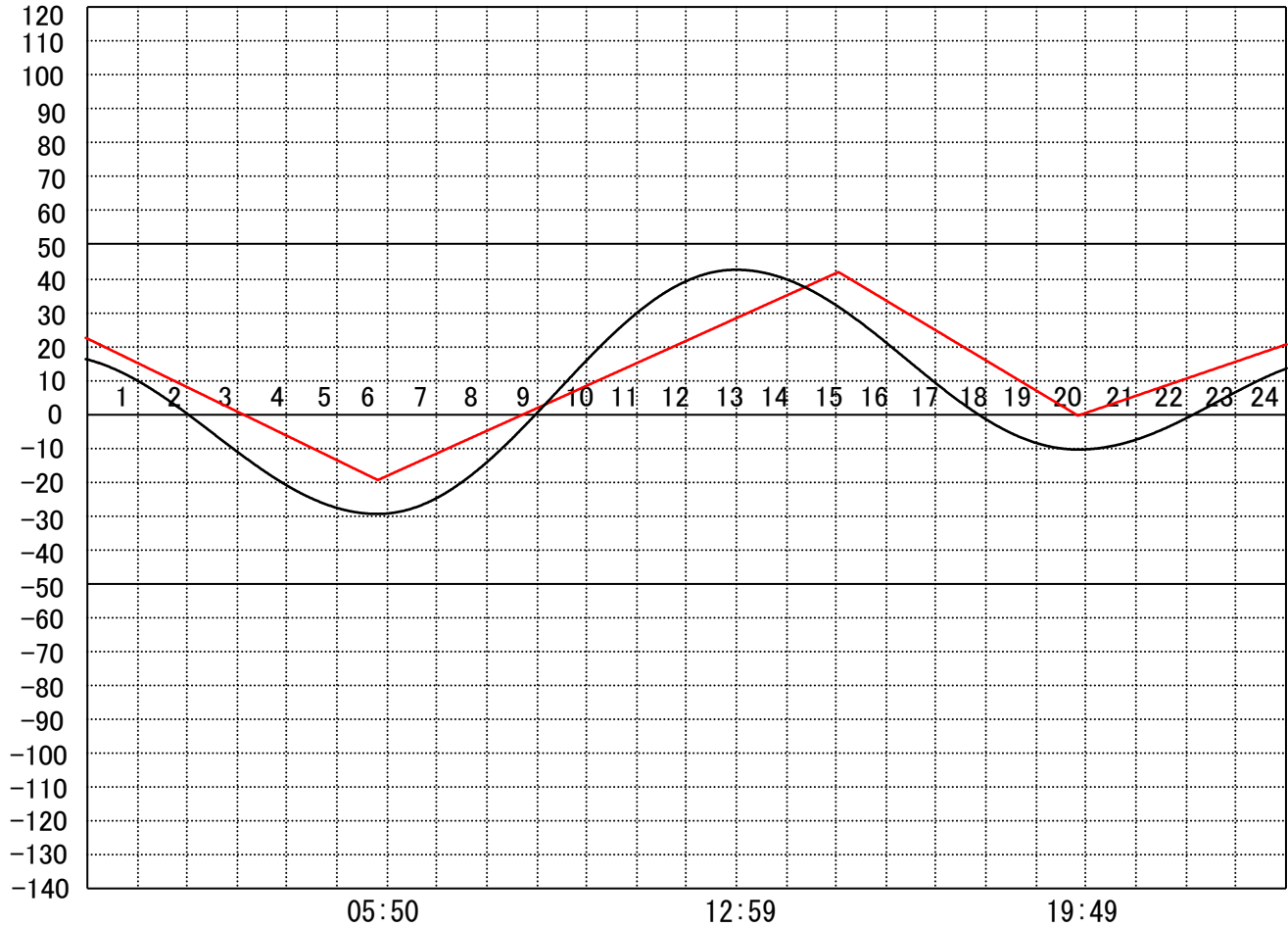
定水位 I T.P cm  
 " II T.P cm  
 最低水位 T.P cm

## 【指定門扉】

今切 号  
 旧吉 号

## 【9時概況】

上流水位 T.P cm  
 下流水位 T.P cm  
 気 温  
 天 候



操作モード	今切川
設定時刻	
設定水位	旧吉野川

# 管 理 日 報

令和 4年 12月 18日 日曜日

## 【設定水位】

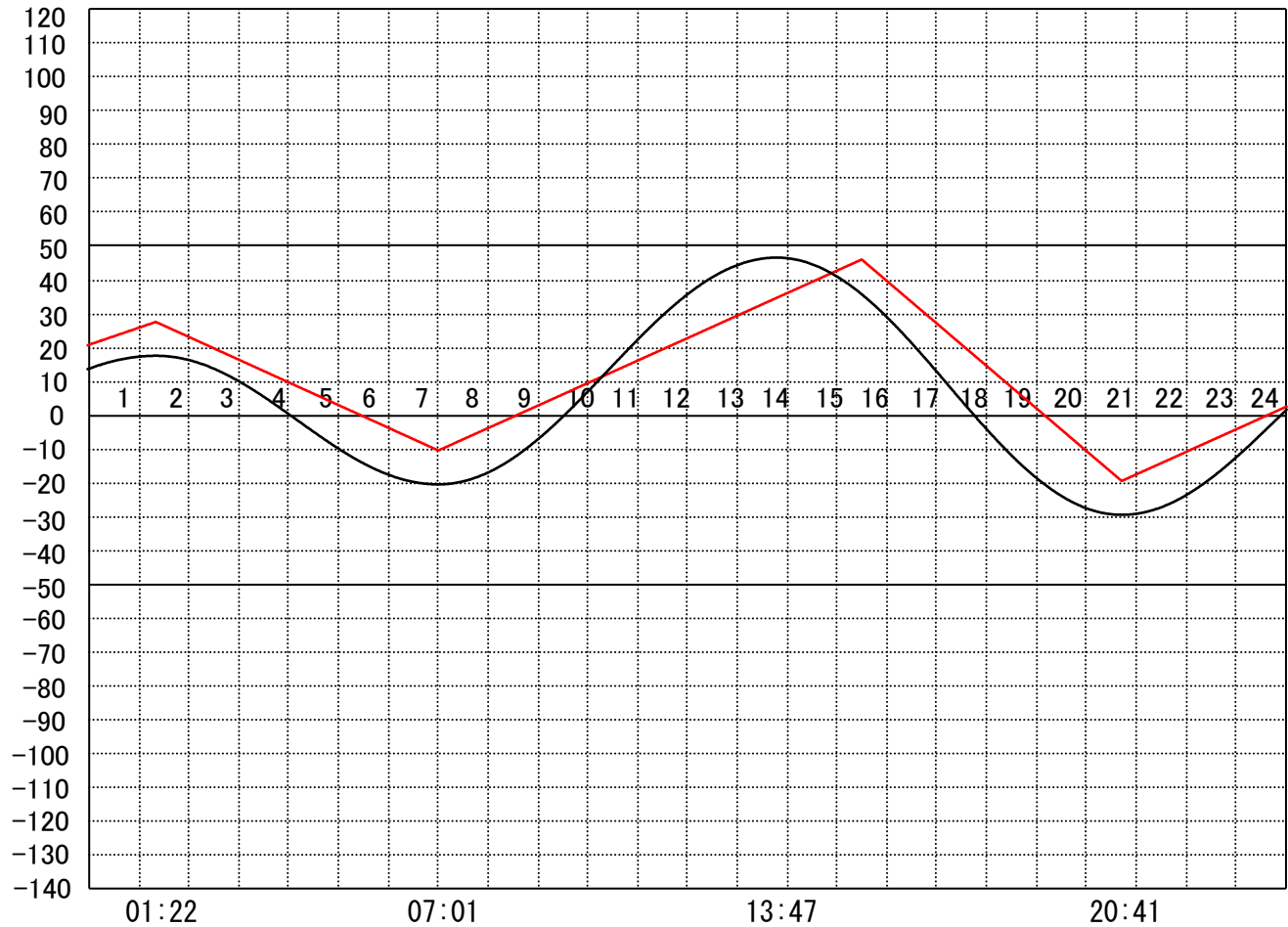
定水位 I T.P cm  
 " II T.P cm  
 最低水位 T.P cm

## 【指定門扉】

今切 号  
 旧吉 号

## 【9時概況】

上流水位 T.P cm  
 下流水位 T.P cm  
 気 温  
 天 候



操作モード	今切川
設定時刻	
設定水位	旧吉野川

干満  
14:30 6H

〃

# 管 理 日 報

令和 4年 12月 19日 月 曜日

**【設定水位】**

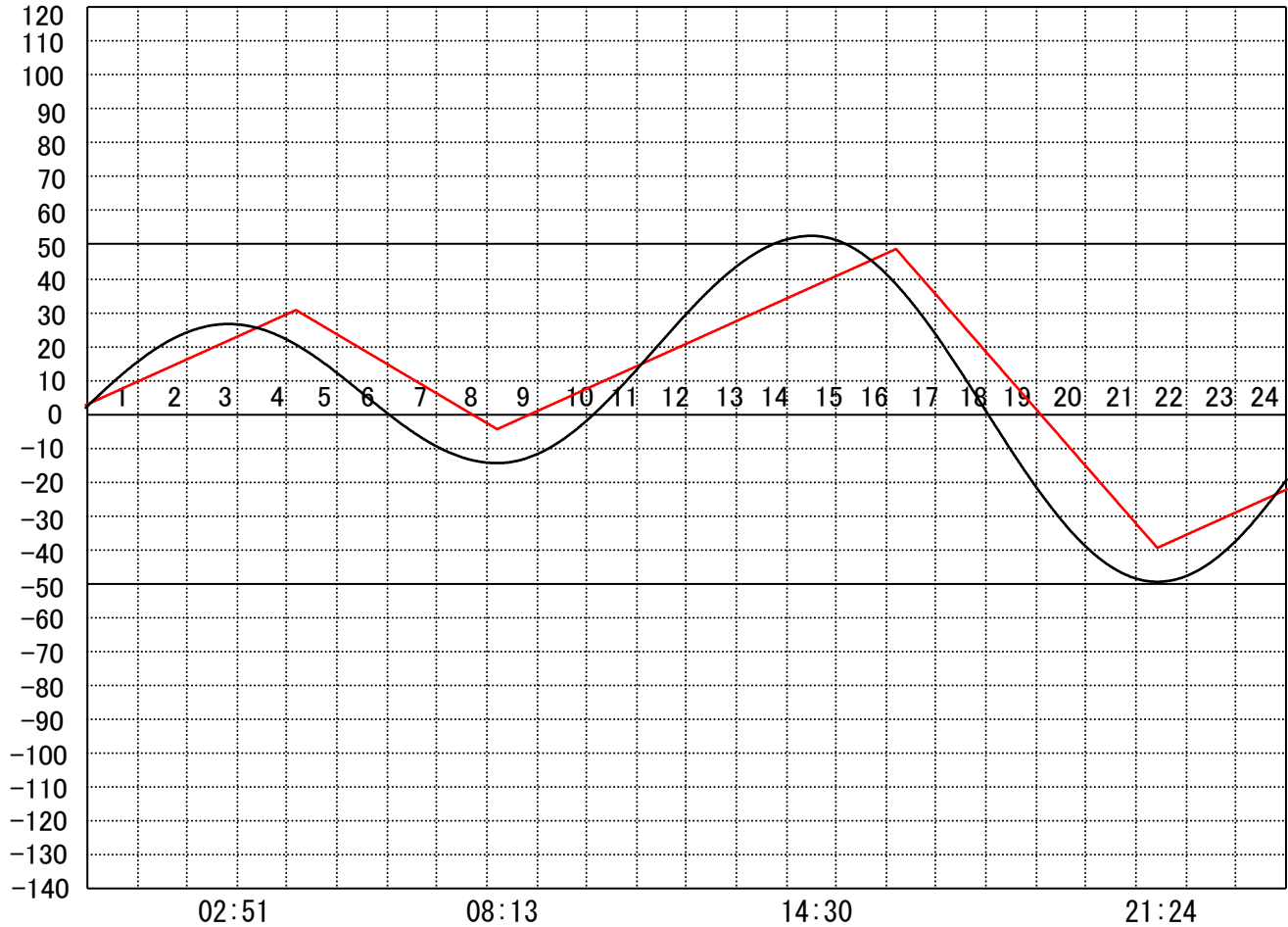
定水位 I T.P      cm  
 "    II T.P        cm  
 最低水位 T.P     cm

**【指定門扉】**

今切                号  
 旧吉                号

**【9時概況】**

上流水位 T.P     cm  
 下流水位 T.P     cm  
 気    温  
 天    候



操作モード	今切川		干満 15:10 6H
設定時刻			
設定水位	旧吉野川		"

# 管 理 日 報

令和 4年 12月 20日 火 曜 日

**【設定水位】**

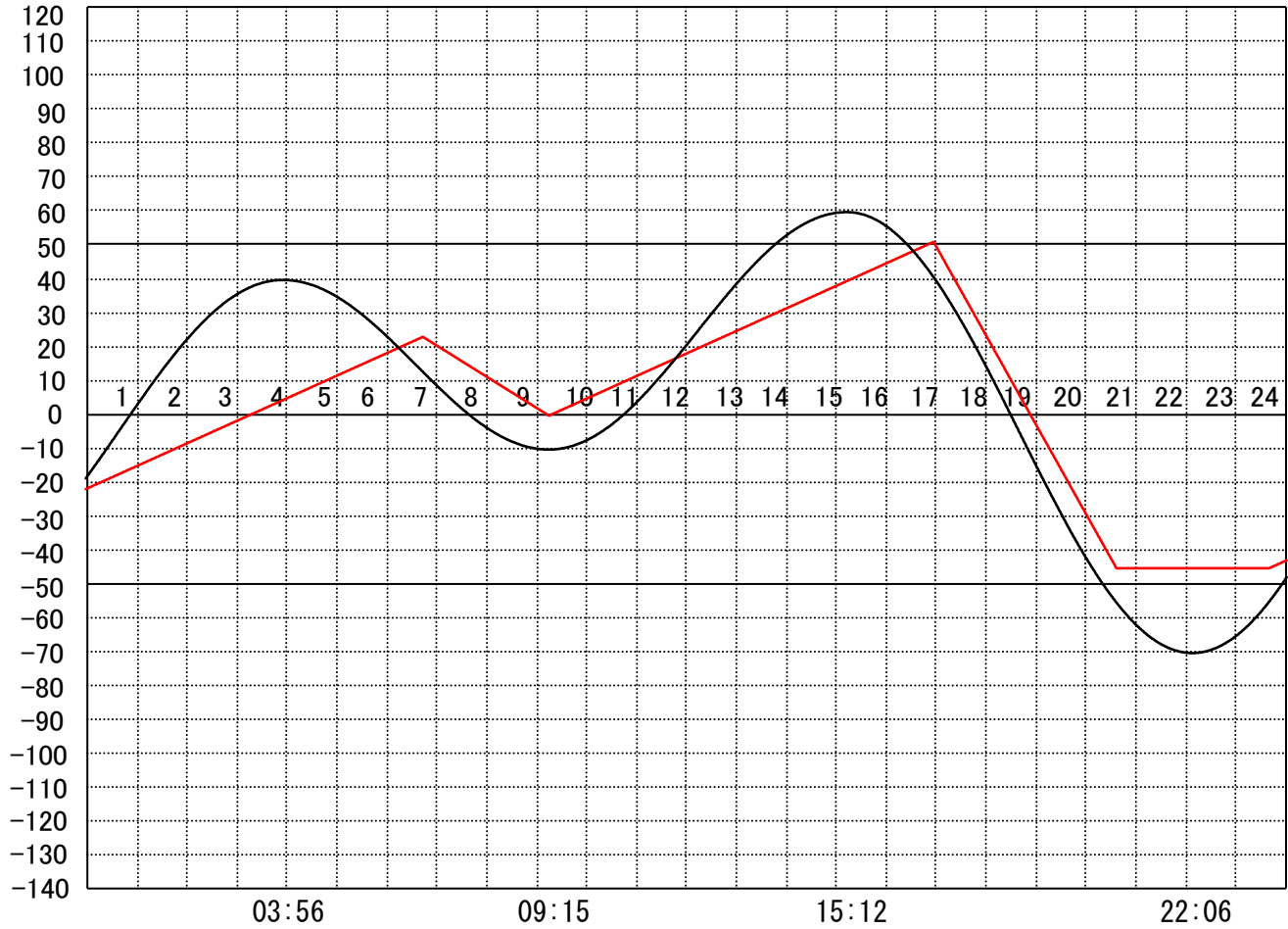
定水位 I T.P      cm  
 "    II T.P        cm  
 最低水位 T.P     cm

**【指定門扉】**

今切                号  
 旧吉                号

**【9時概況】**

上流水位 T.P     cm  
 下流水位 T.P     cm  
 気    温  
 天    候



操作モード	今 切 川		干満 15:50 6H
設定時刻			
設定水位	旧 吉 野 川		"

# 管 理 日 報

令和 4年 12月 21日 水 曜 日

## 【設定水位】

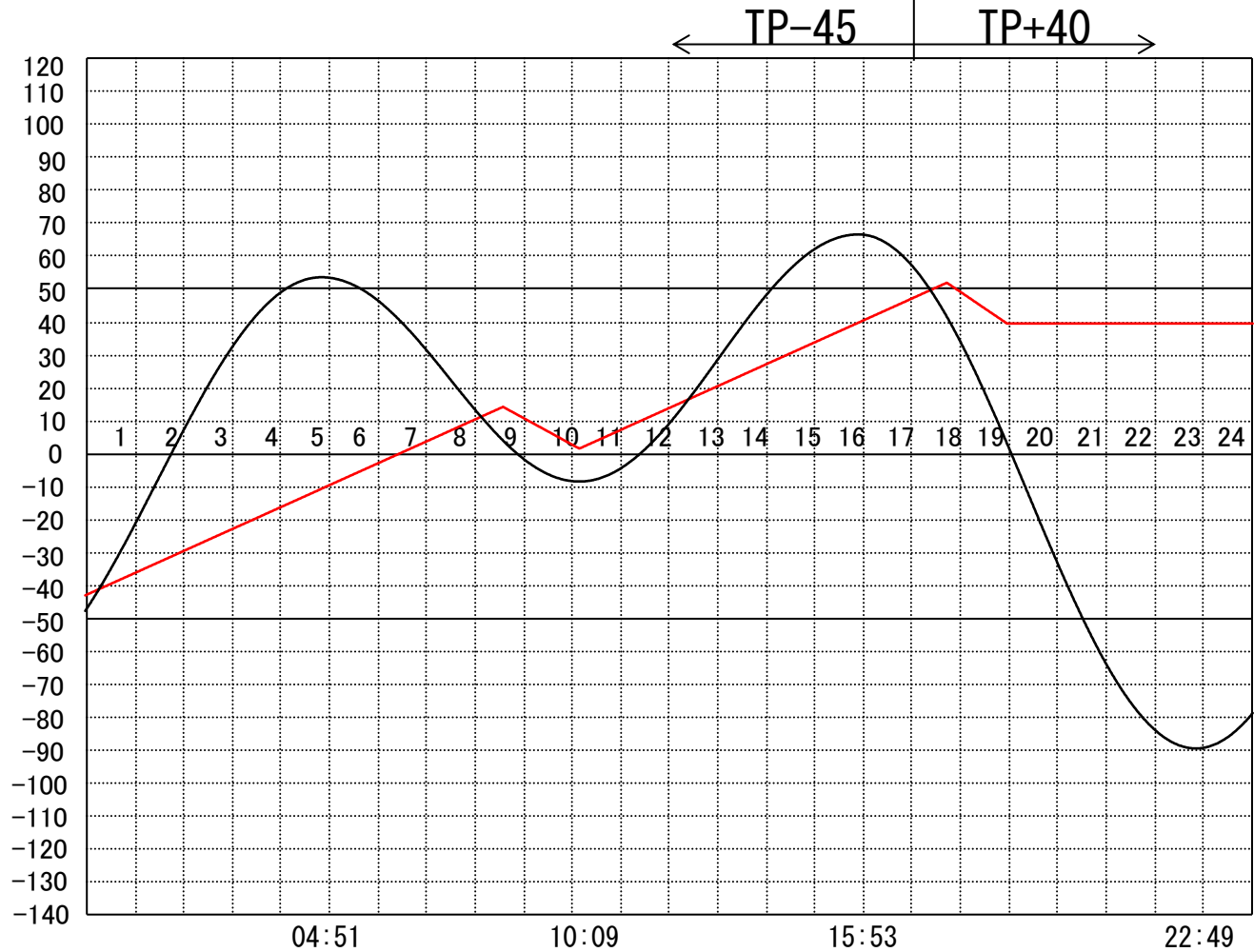
定水位 I T.P cm  
 " II T.P cm  
 最低水位 T.P cm

## 【指定門扉】

今切 号  
 旧吉 号

## 【9時概況】

上流水位 T.P cm  
 下流水位 T.P cm  
 気 温  
 天 候



操作モード 今切川  
 設定時刻  
 設定水位 旧吉野川

# 管 理 日 報

令和 4年 12月 22日 木曜日

**【設定水位】**

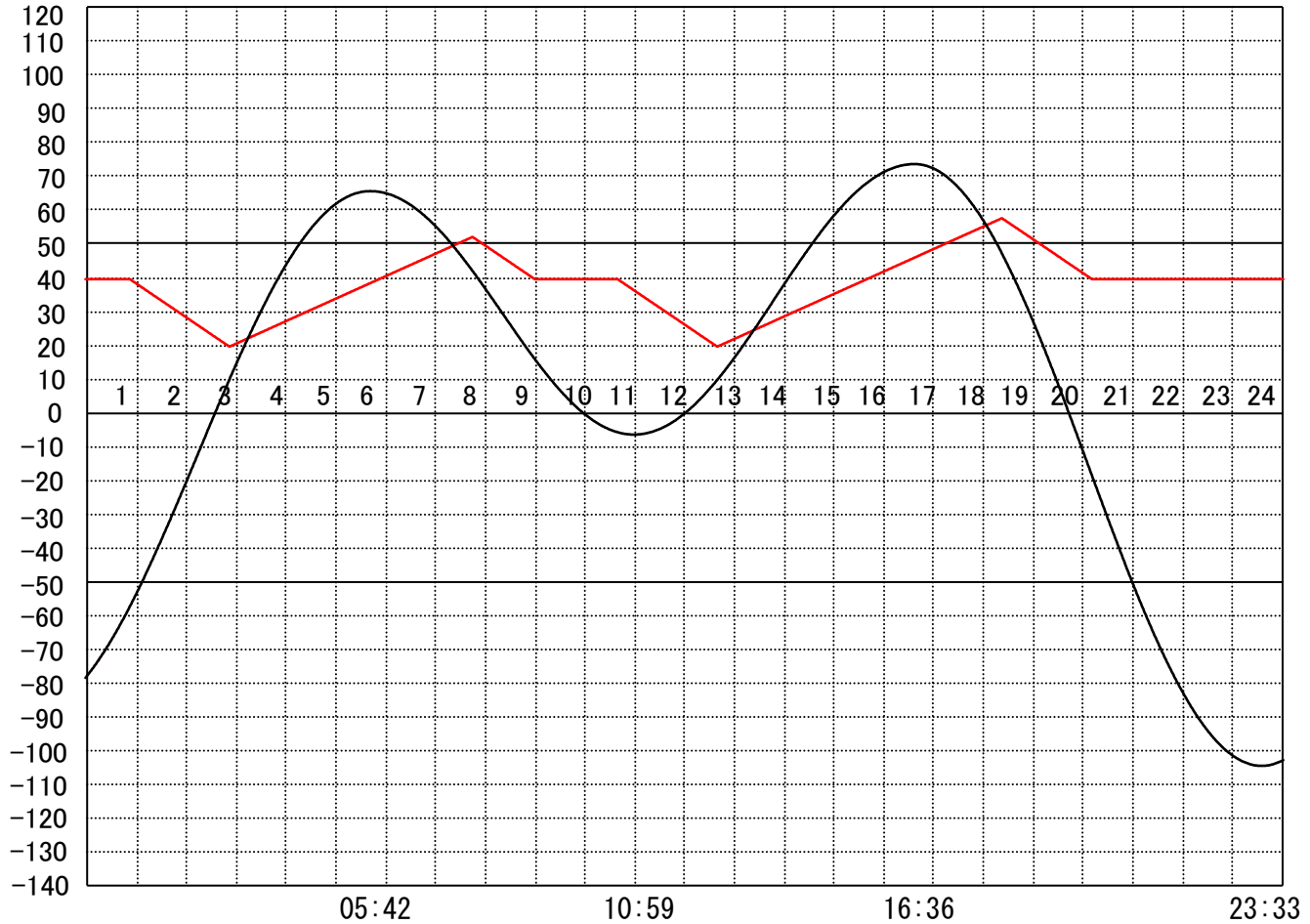
定水位 I T.P      cm  
 "    II T.P        cm  
 最低水位 T.P     cm

**【指定門扉】**

今切                号  
 旧吉                号

**【9時概況】**

上流水位 T.P     cm  
 下流水位 T.P     cm  
 気    温  
 天    候



操作モード	今切川		定水位 (Ⅱ)		定水位 (Ⅱ)	
	設定時刻		00:50	TP+20	10:30	TP+20
設定水位	旧吉野川		"		"	

# 管 理 日 報

令和 4年 12月 23日 金 曜 日

**【設定水位】**

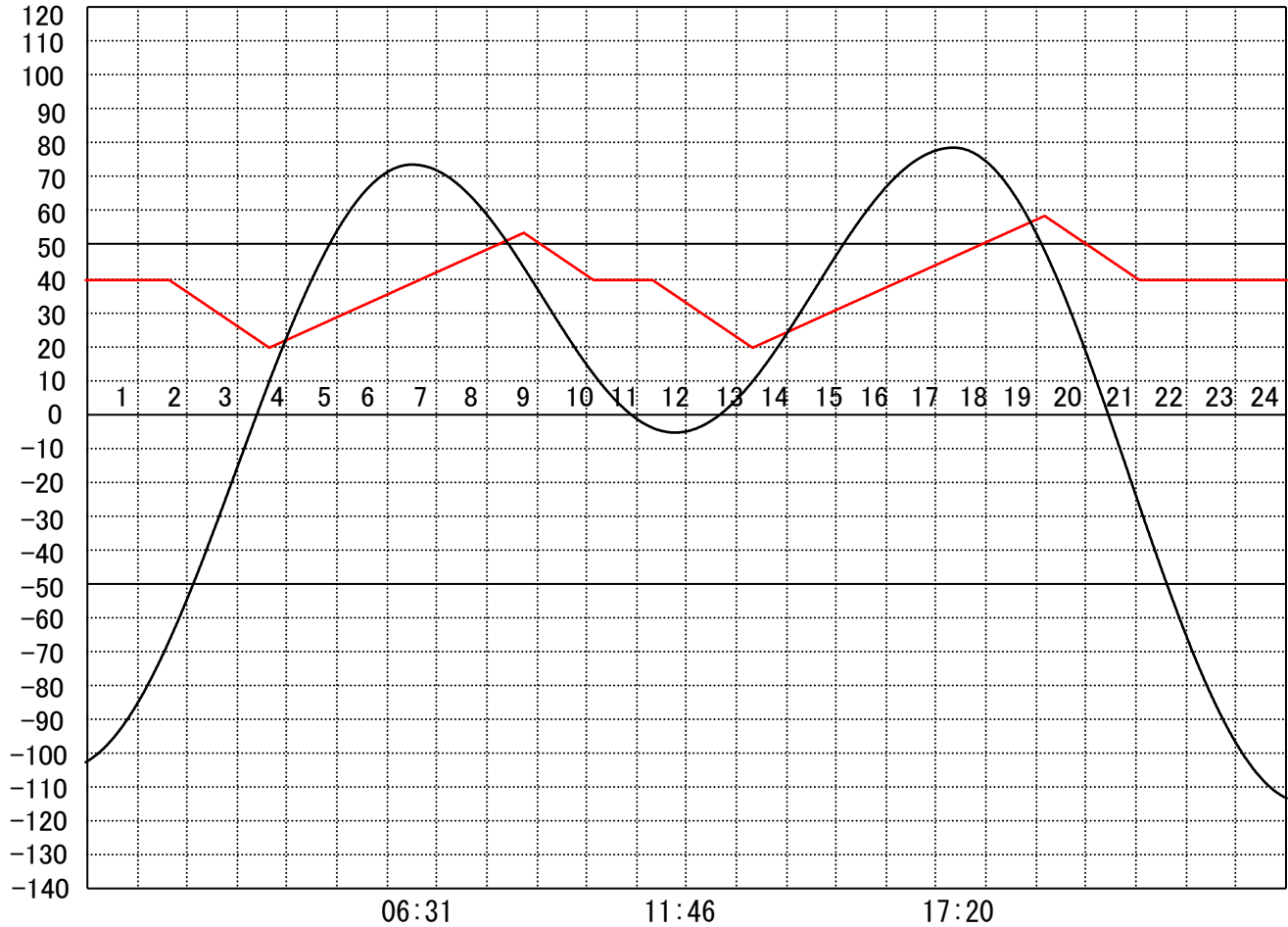
定水位 I T.P      cm  
 "    II T.P        cm  
 最低水位 T.P    cm

**【指定門扉】**

今切                号  
 旧吉                号

**【9時概況】**

上流水位 T.P    cm  
 下流水位 T.P    cm  
 気    温  
 天    候



操作モード	今切川		定水位 (Ⅱ)	01:40	TP+20	定水位 (Ⅱ)	11:10	TP+20
	旧吉野川		"			"		

# 管 理 日 報

令和 4年 12月 24日 土曜日

**【設定水位】**

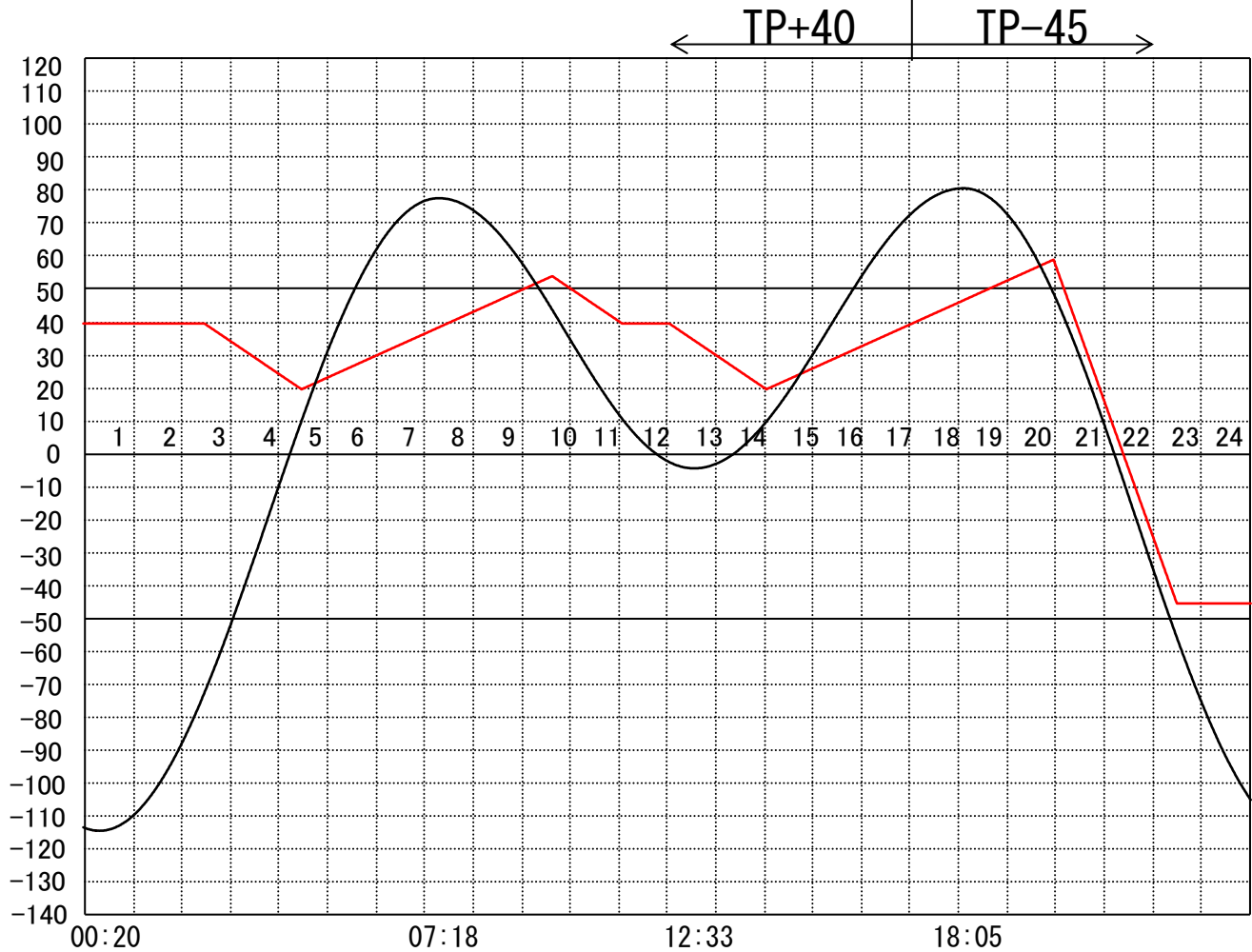
定水位 I T.P      cm  
 "    II T.P        cm  
 最低水位 T.P     cm

**【指定門扉】**

今切                号  
 旧吉                号

**【9時概況】**

上流水位 T.P      cm  
 下流水位 T.P      cm  
 気    温  
 天    候



操作モード	今切川	定水位 (Ⅱ)	定水位 (Ⅱ)	干満
	設定時刻	02:20 TP+20	12:00 TP+20	18:50 6H
設定水位	旧吉野川	"	"	"



# 管 理 日 報

令和 4年 12月 25日 日曜日

## 【設定水位】

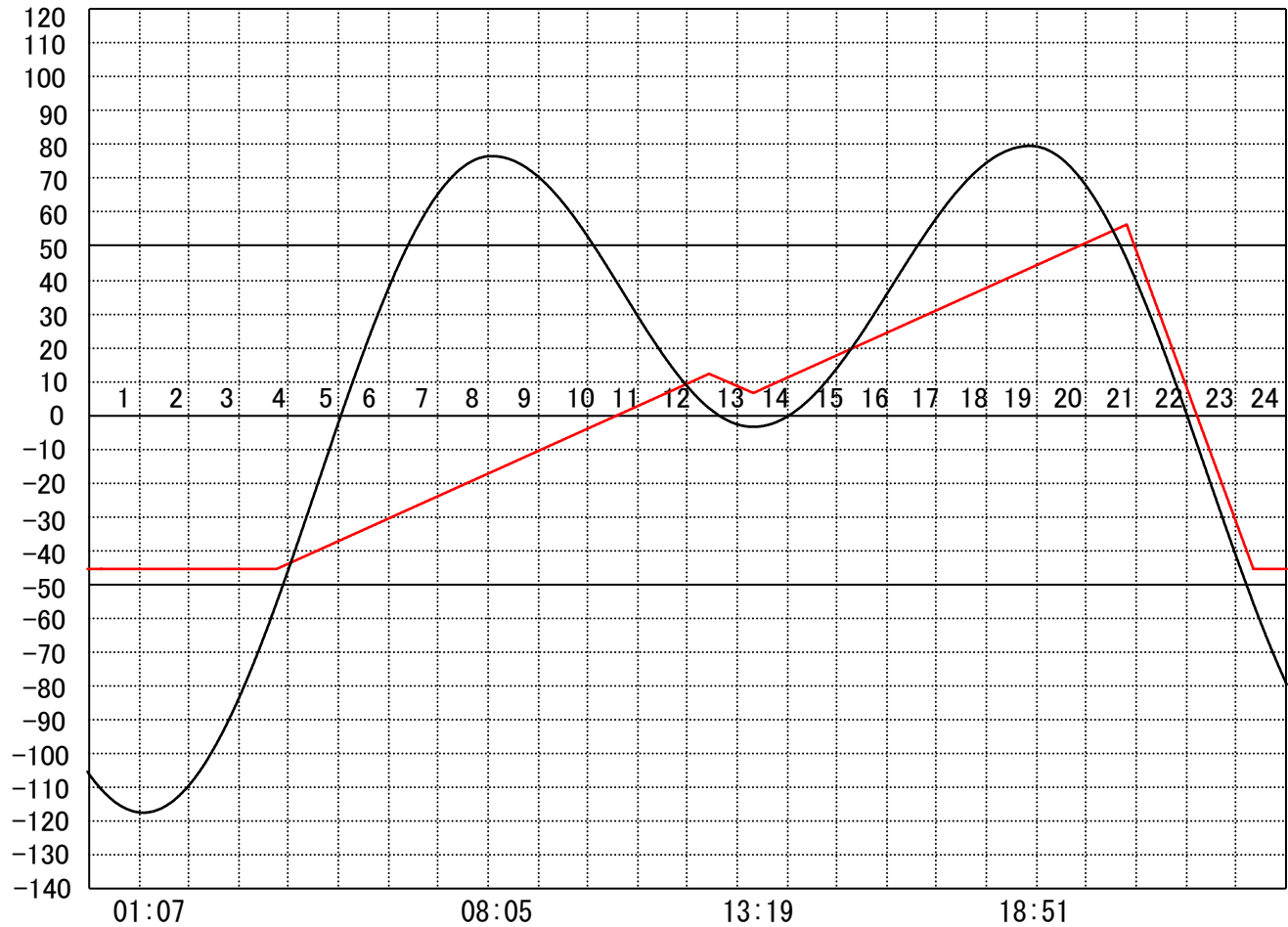
定水位 I T.P cm  
 " II T.P cm  
 最低水位 T.P cm

## 【指定門扉】

今切 号  
 旧吉 号

## 【9時概況】

上流水位 T.P cm  
 下流水位 T.P cm  
 気 温  
 天 候



操作モード	今 切 川
設定時刻	
設定水位	旧 吉 野 川

干満	干満
19:40 6H	
"	

# 管 理 日 報

令和 4年 12月 26日 月 曜日

## 【設定水位】

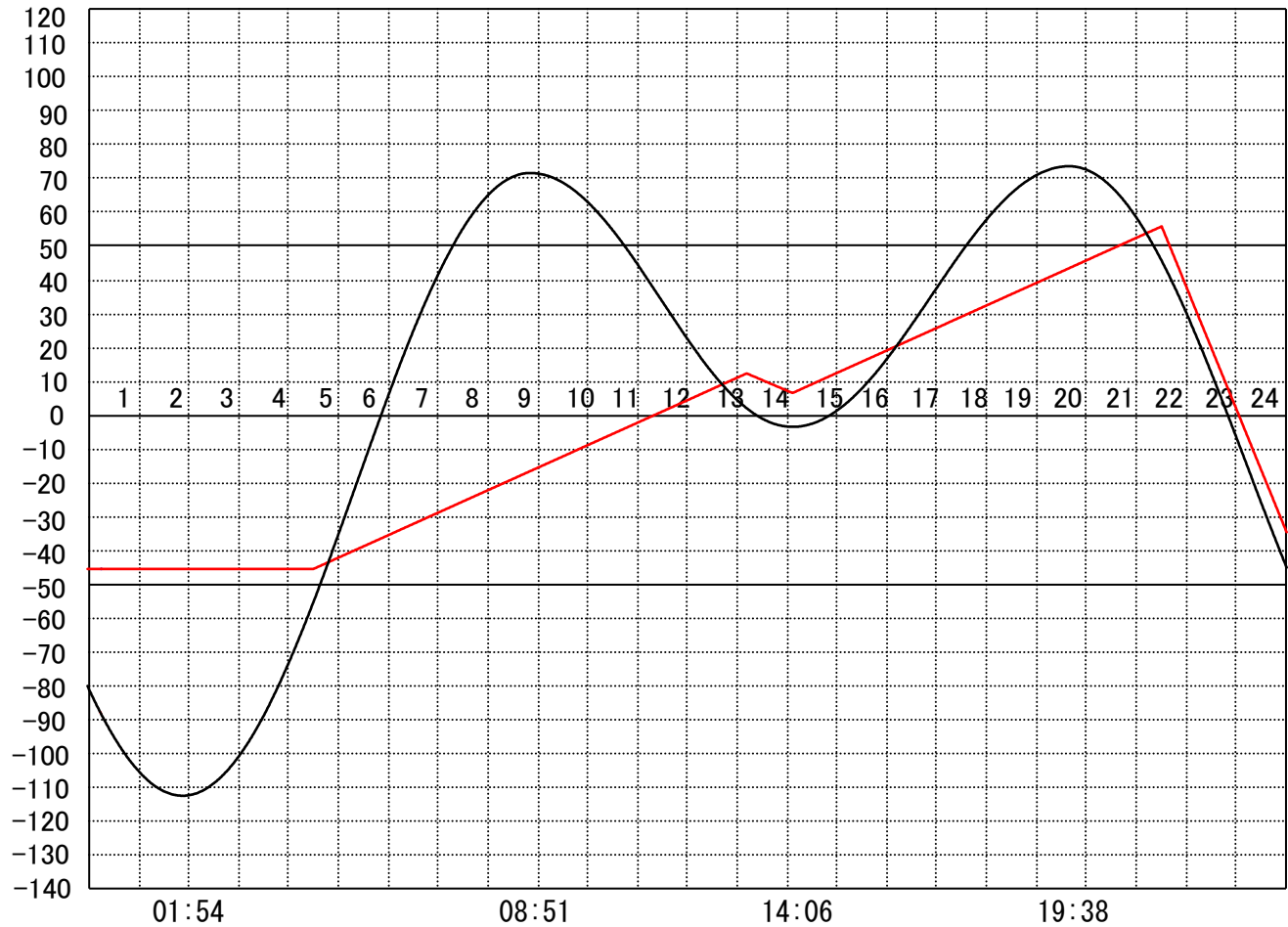
定水位 I T.P cm  
 " II T.P cm  
 最低水位 T.P cm

## 【指定門扉】

今切 号  
 旧吉 号

## 【9時概況】

上流水位 T.P cm  
 下流水位 T.P cm  
 気 温  
 天 候



操作モード	今切川
設定時刻	
設定水位	旧吉野川

干満	20:30 6H
"	"

# 管 理 日 報

令和 4年 12月 27日 火 曜 日

【設定水位】

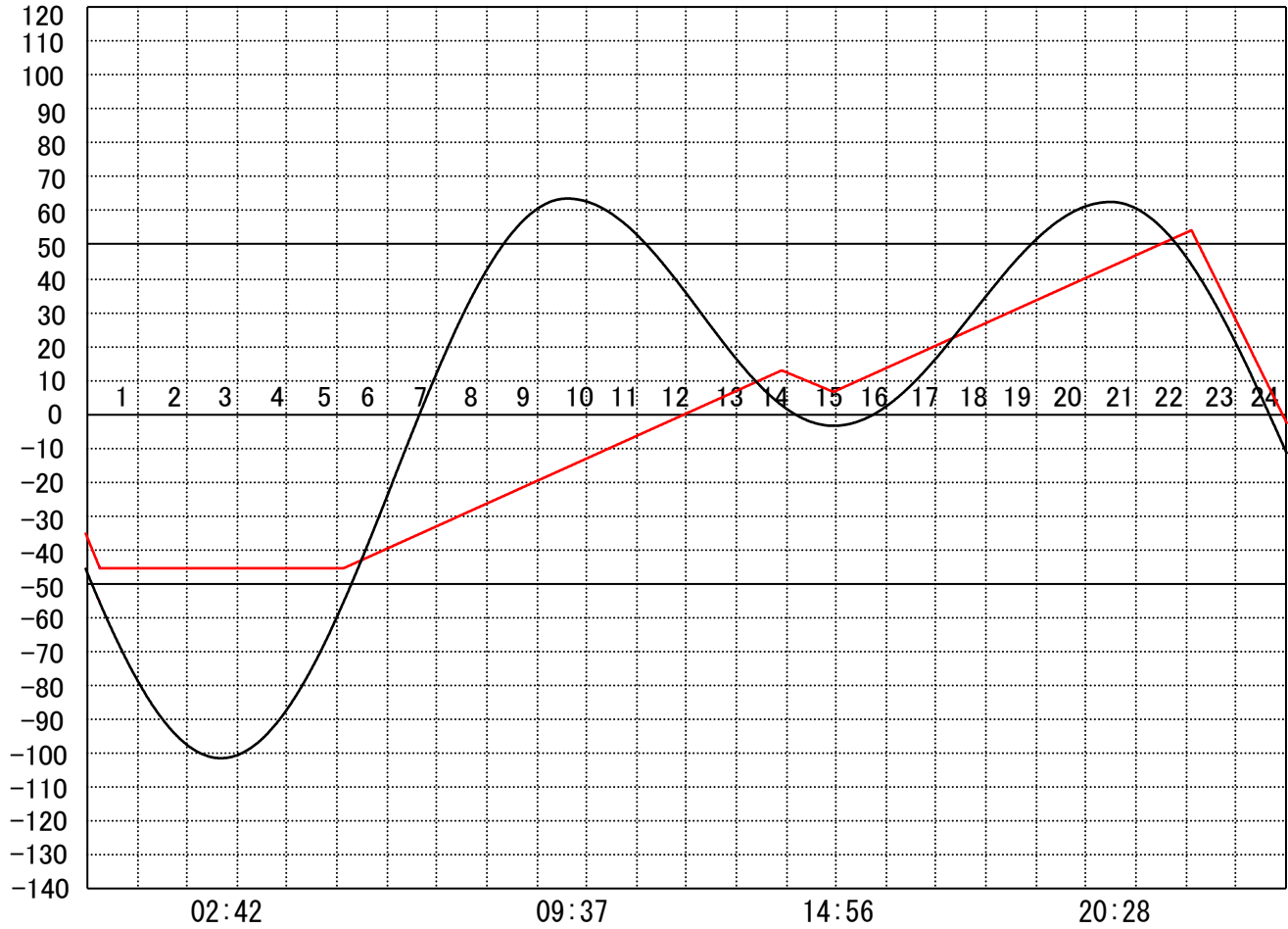
定水位 I T.P cm  
 " II T.P cm  
 最低水位 T.P cm

【指定門扉】

今切 号  
 旧吉 号

【9時概況】

上流水位 T.P cm  
 下流水位 T.P cm  
 気 温  
 天 候



操作モード	今切川			干満
設定時刻				21:10 6H
設定水位	旧吉野川			〃

# 管 理 日 報

令和 4年 12月 28日 水 曜 日

【設定水位】

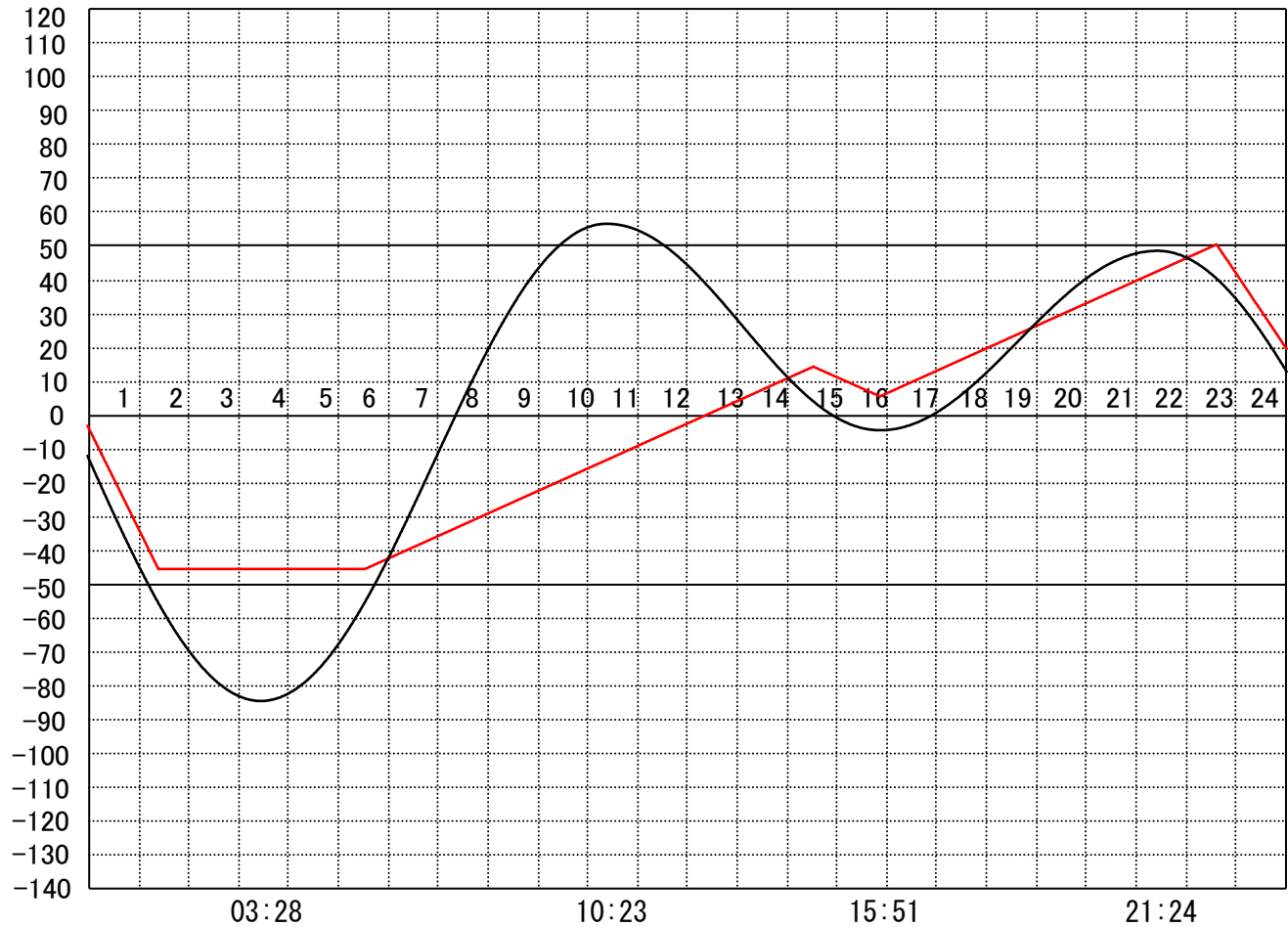
定水位 I T.P cm  
 " II T.P cm  
 最低水位 T.P cm

【指定門扉】

今切 号  
 旧吉 号

【9時概況】

上流水位 T.P cm  
 下流水位 T.P cm  
 気 温  
 天 候



操作モード	今切川			干満
設定時刻				22:00 6H
設定水位	旧吉野川			"

# 管 理 日 報

令和 4年 12月 29日 木 曜 日

【設定水位】

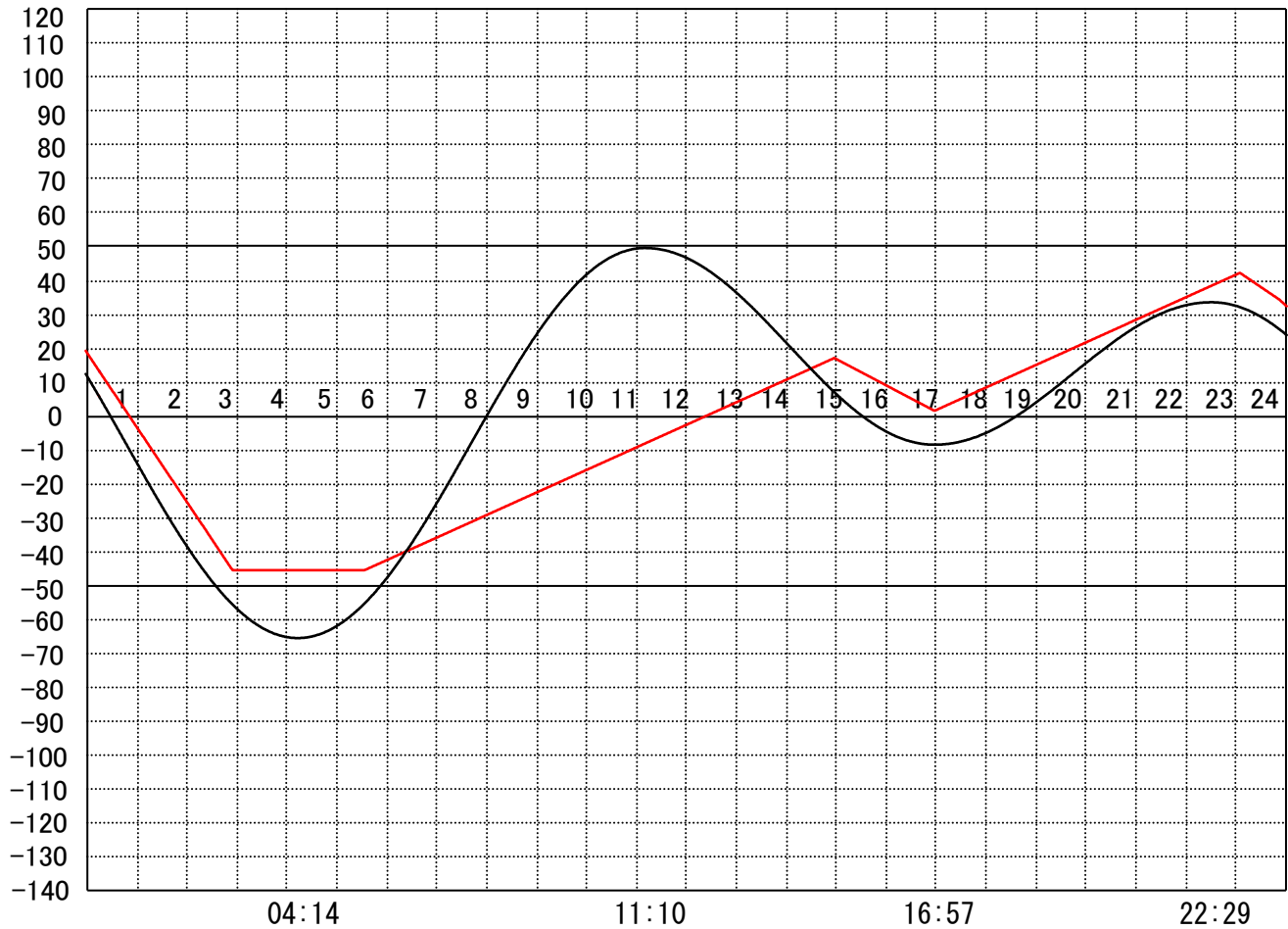
定水位 I T.P cm  
 " II T.P cm  
 最低水位 T.P cm

【指定門扉】

今切 号  
 旧吉 号

【9時概況】

上流水位 T.P cm  
 下流水位 T.P cm  
 気 温  
 天 候



操作モード	今 切 川		干満
設定時刻			23:50 5H
設定水位	旧 吉 野 川		〃

# 管 理 日 報

令和 4年 12月 30日 金 曜 日

## 【設定水位】

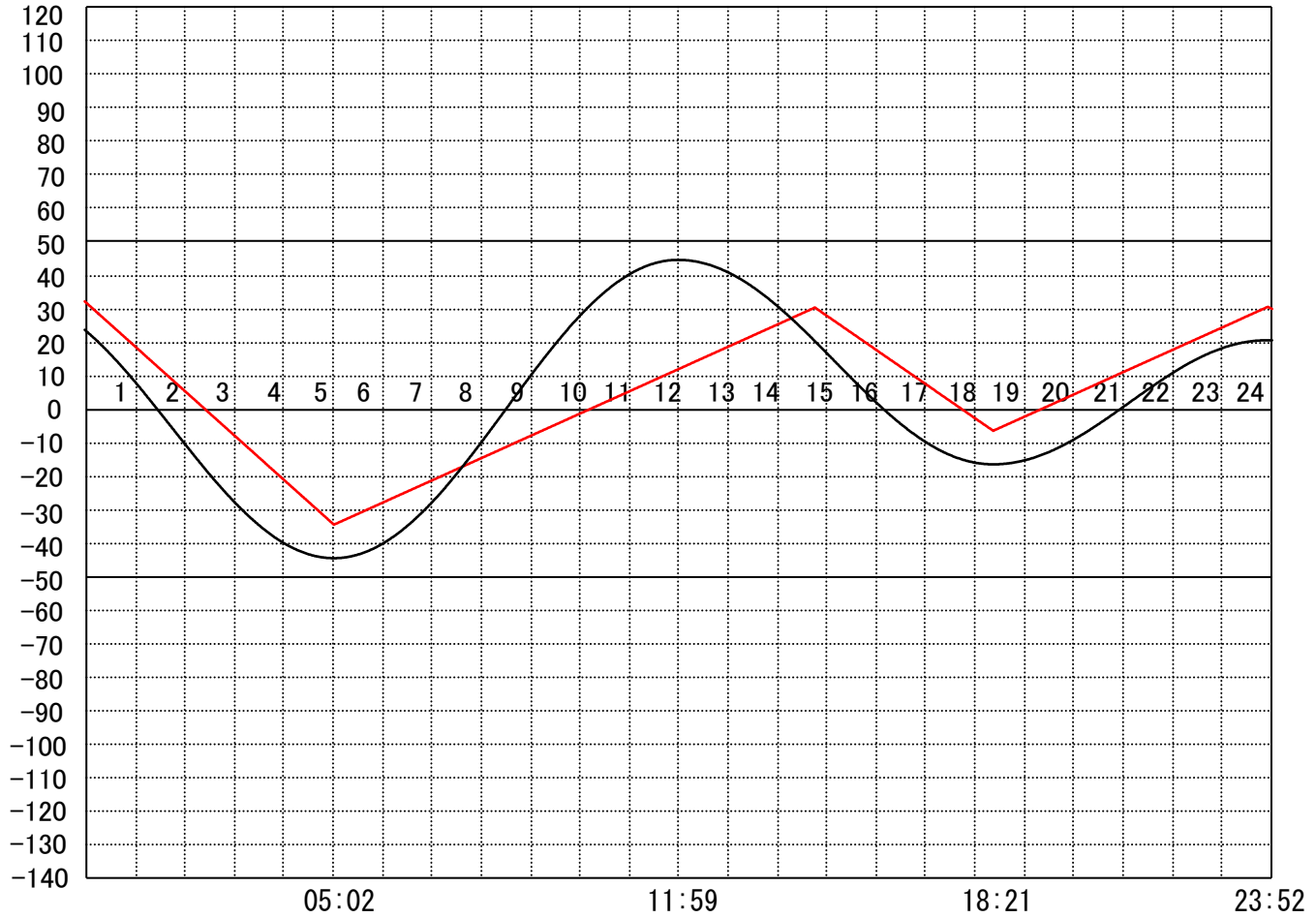
定水位 I T.P cm  
 " II T.P cm  
 最低水位 T.P cm

## 【指定門扉】

今切 号  
 旧吉 号

## 【9時概況】

上流水位 T.P cm  
 下流水位 T.P cm  
 気 温  
 天 候



操作モード	今 切 川			干満	
設定時刻				13:10 5H	
設定水位	旧 吉 野 川			"	

# 管 理 日 報

令和 4年 12月 31日 土曜日

**【設定水位】**

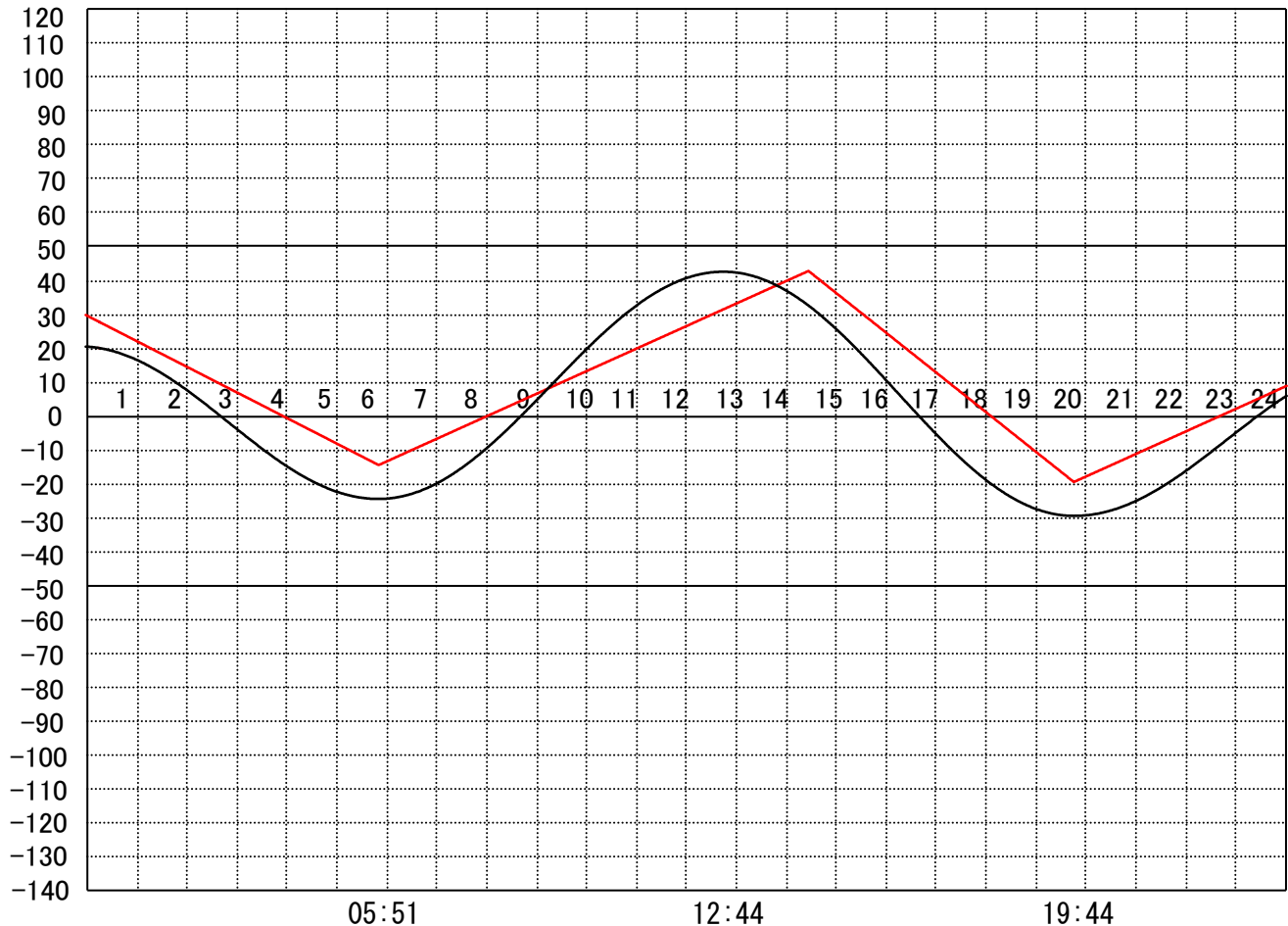
定水位 I T.P      cm  
 "    II T.P        cm  
 最低水位 T.P     cm

**【指定門扉】**

今切                号  
 旧吉                号

**【9時概況】**

上流水位 T.P     cm  
 下流水位 T.P     cm  
 気    温  
 天    候



操作モード	今切川	干満	
設定時刻		13:30 6H	
設定水位	旧吉野川	"	