

管 理 日 報

令和 5年 6月 1日 木 曜 日

【設定水位】

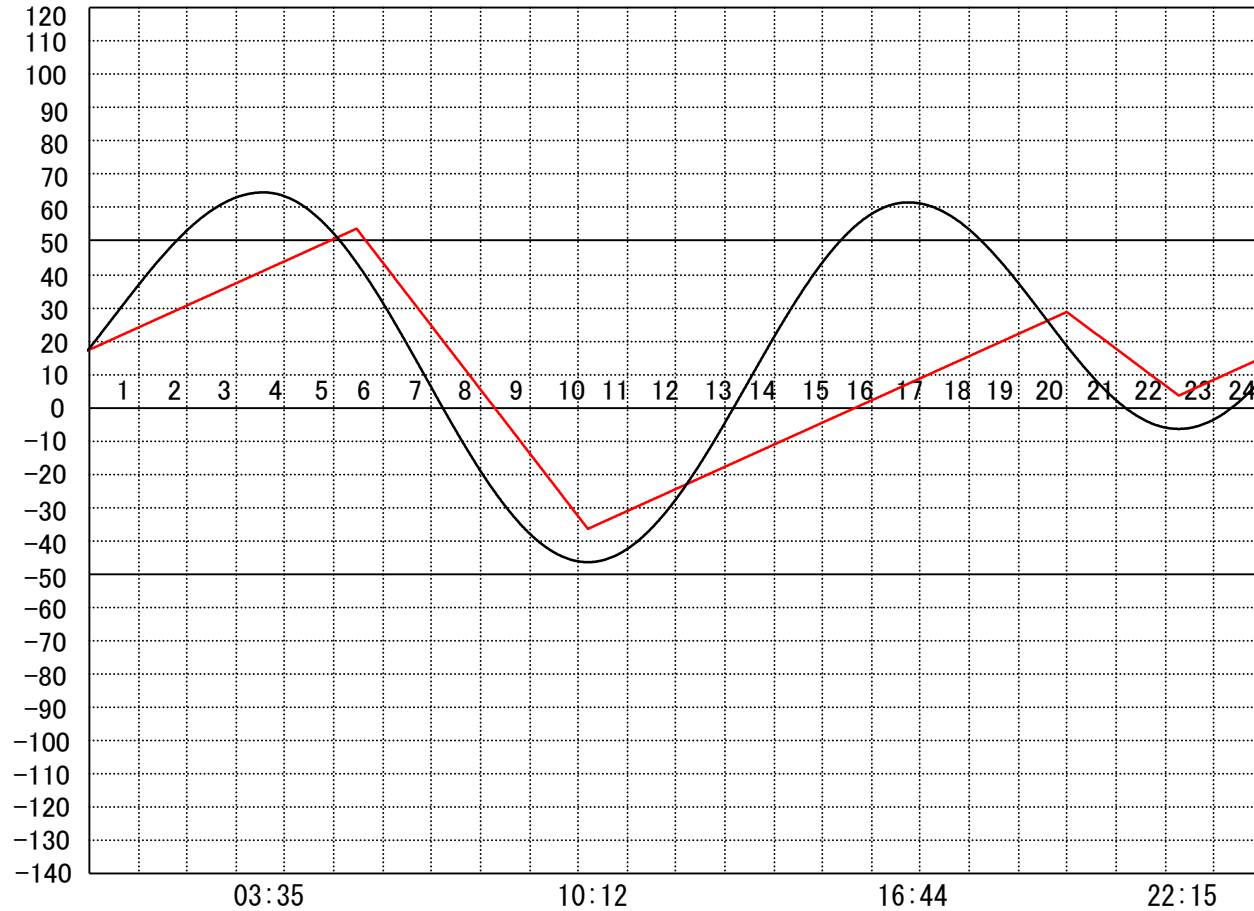
定水位 I T.P cm
 " II T.P cm
 最低水位 T.P cm

【指定門扉】

今切 号
 旧吉 号

【9時概況】

上流水位 T.P cm
 下流水位 T.P cm
 気 温
 天 候



操作モード	今切川		干満 05:00 5H		干満 18:00 4H	
	設定時刻	旧吉野川	"		"	
設定水位						

管 理 日 報

令和 5年 6月 2日 金 曜 日

【設定水位】

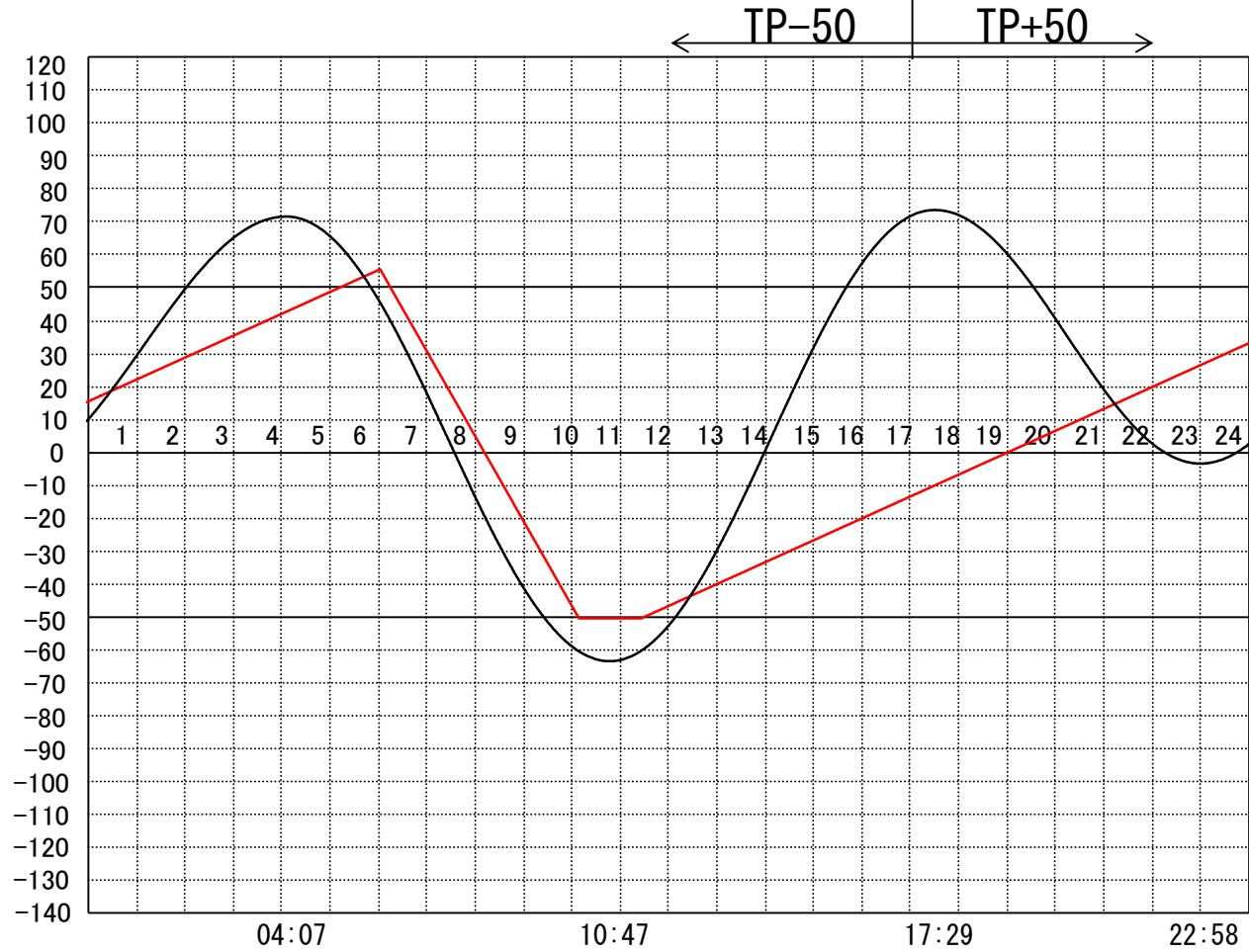
定水位 I T.P cm
 " II T.P cm
 最低水位 T.P cm

【指定門扉】

今切 号
 旧吉 号

【9時概況】

上流水位 T.P cm
 下流水位 T.P cm
 気 温
 天 候



操作モード	今 切 川	干満	
設定時刻		05:30 5H	
設定水位	旧吉野川	〃	

管 理 日 報

令和 5年 6月 3日 土 曜 日

【設定水位】

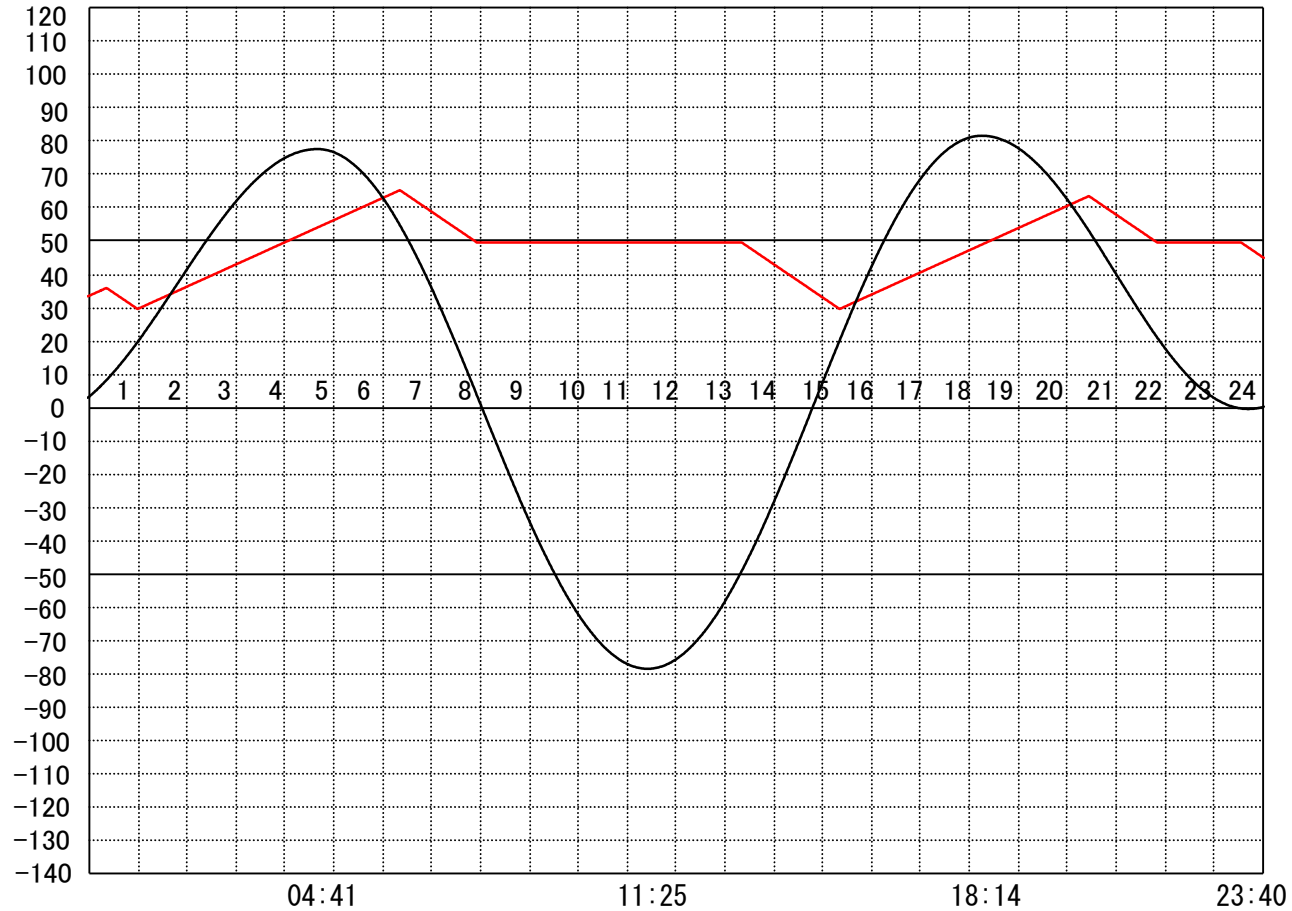
定水位 I T.P cm
 " II T.P cm
 最低水位 T.P cm

【指定門扉】

今切 号
 旧吉 号

【9時概況】

上流水位 T.P cm
 下流水位 T.P cm
 気 温
 天 候



操作モード	今切川		定水位 (Ⅱ)	定水位 (Ⅱ)	定水位 (Ⅱ)
			00:20 TP+30	13:20 TP+30	23:30 TP+30
設定時刻			"	"	"
設定水位	旧吉野川		"	"	"

管 理 日 報

令和 5年 6月 4日 日 曜 日

【設定水位】

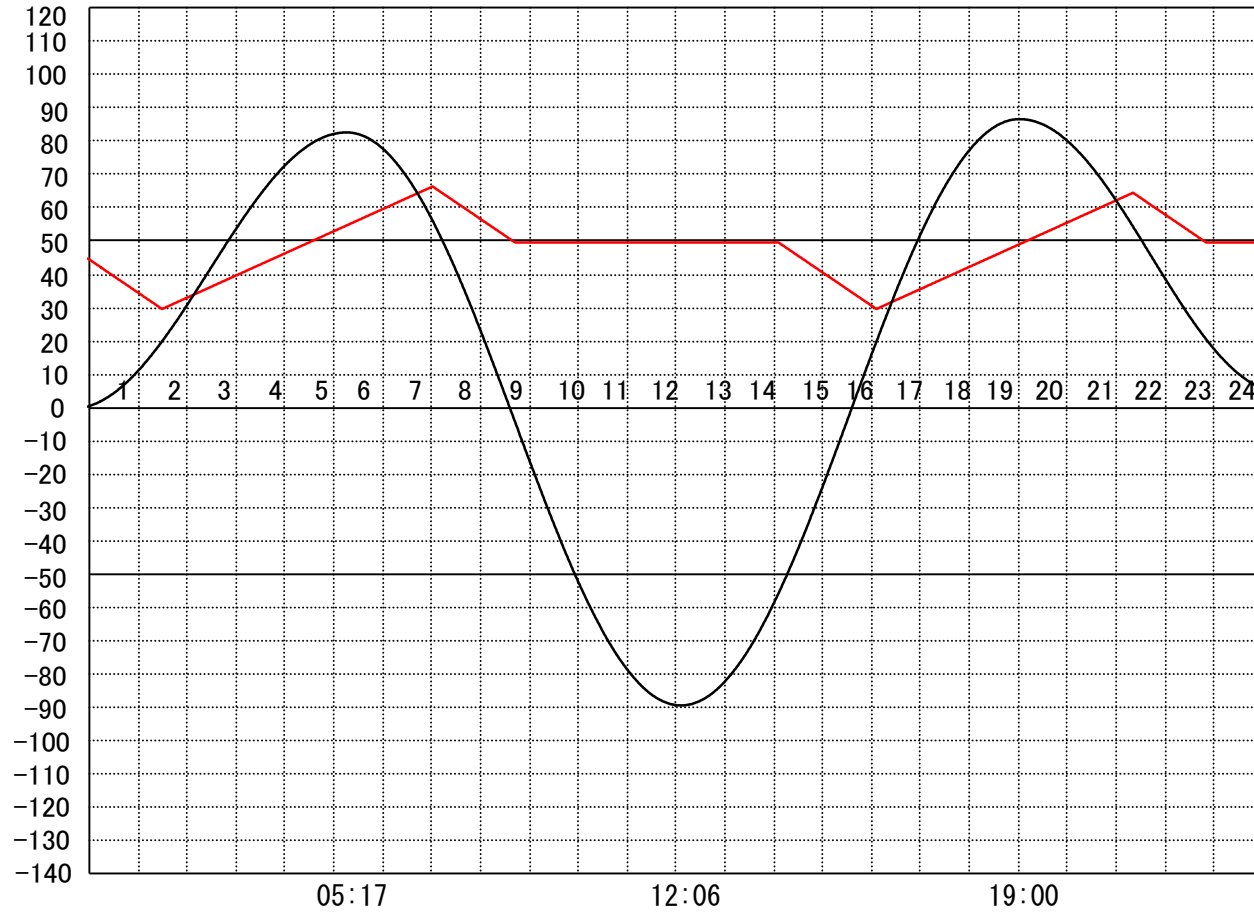
定水位 I T.P cm
 " II T.P cm
 最低水位 T.P cm

【指定門扉】

今切 号
 旧吉 号

【9時概況】

上流水位 T.P cm
 下流水位 T.P cm
 気 温
 天 候



操作モード	今 切 川			定水位 (Ⅱ)	定水位 (Ⅱ)
設定時刻				14:00 TP+30	23:50 TP+30
設定水位	旧吉野川			"	"

管 理 日 報

令和 5年 6月 5日 月 曜日

【設定水位】

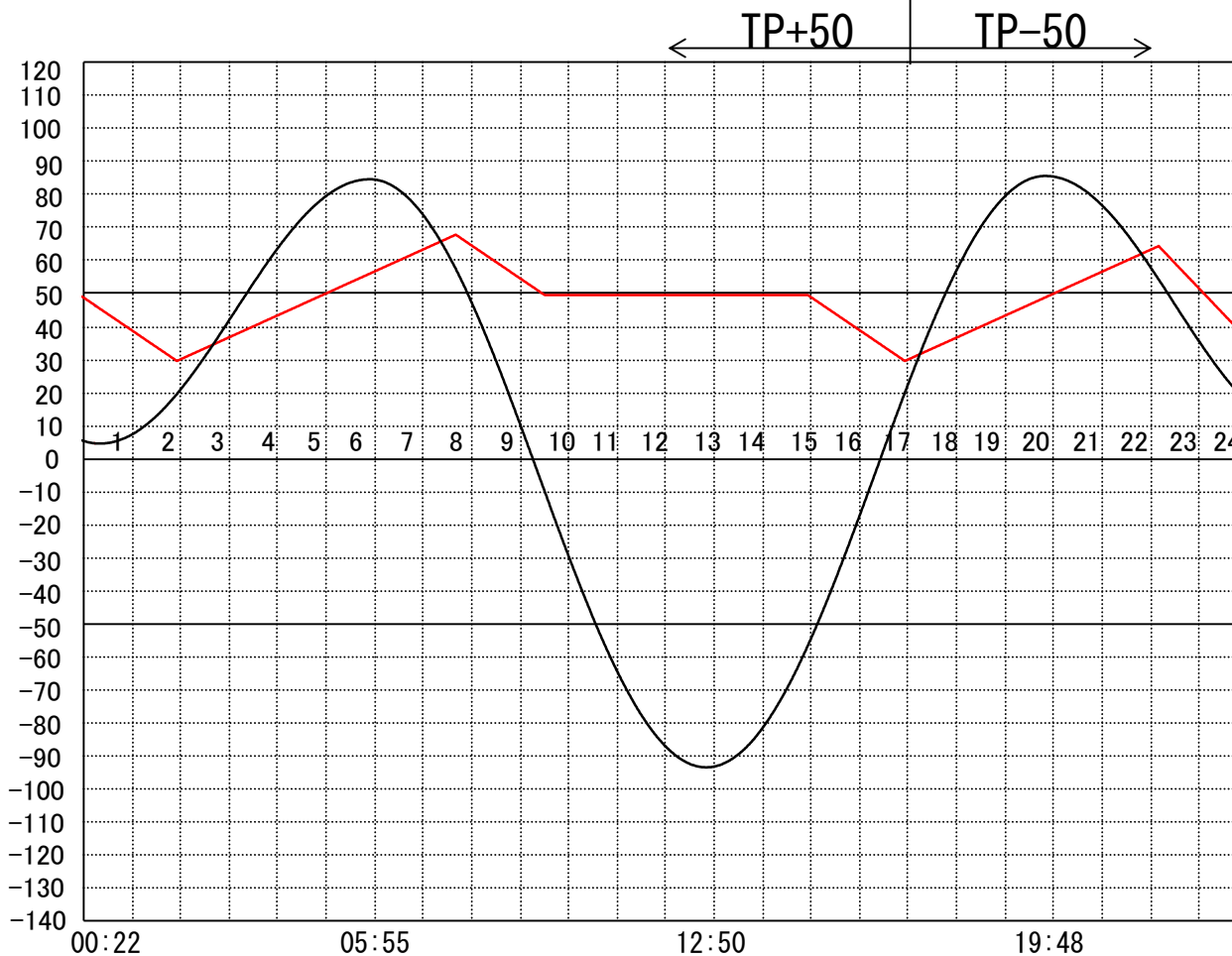
定水位 I T.P cm
 " II T.P cm
 最低水位 T.P cm

【指定門扉】

今切 号
 旧吉 号

【9時概況】

上流水位 T.P cm
 下流水位 T.P cm
 気 温
 天 候



操作モード	今 切 川			定水位 (Ⅱ)	干満
設定時刻				14:50 TP+30	20:50 4H
設定水位	旧吉野川			"	"

管 理 日 報

令和 5年 6月 6日 火 曜 日

【設定水位】

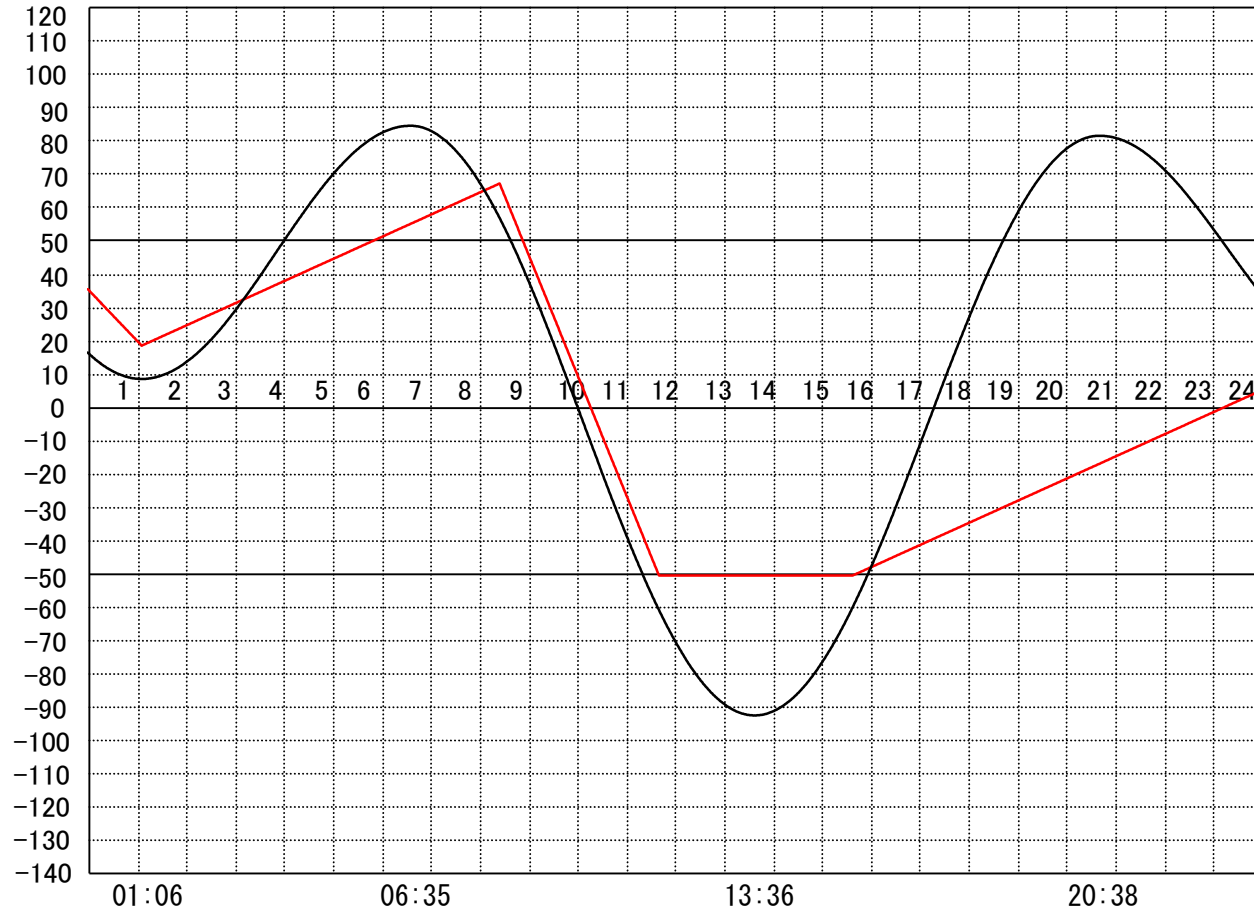
定水位 I T.P cm
 " II T.P cm
 最低水位 T.P cm

【指定門扉】

今切 号
 旧吉 号

【9時概況】

上流水位 T.P cm
 下流水位 T.P cm
 気 温
 天 候



操作モード	今 切 川			干満	
設定時刻				07:20 6H	
設定水位	旧 吉 野 川			"	

管 理 日 報

令和 5年 6月 7日 水 曜 日

【設定水位】

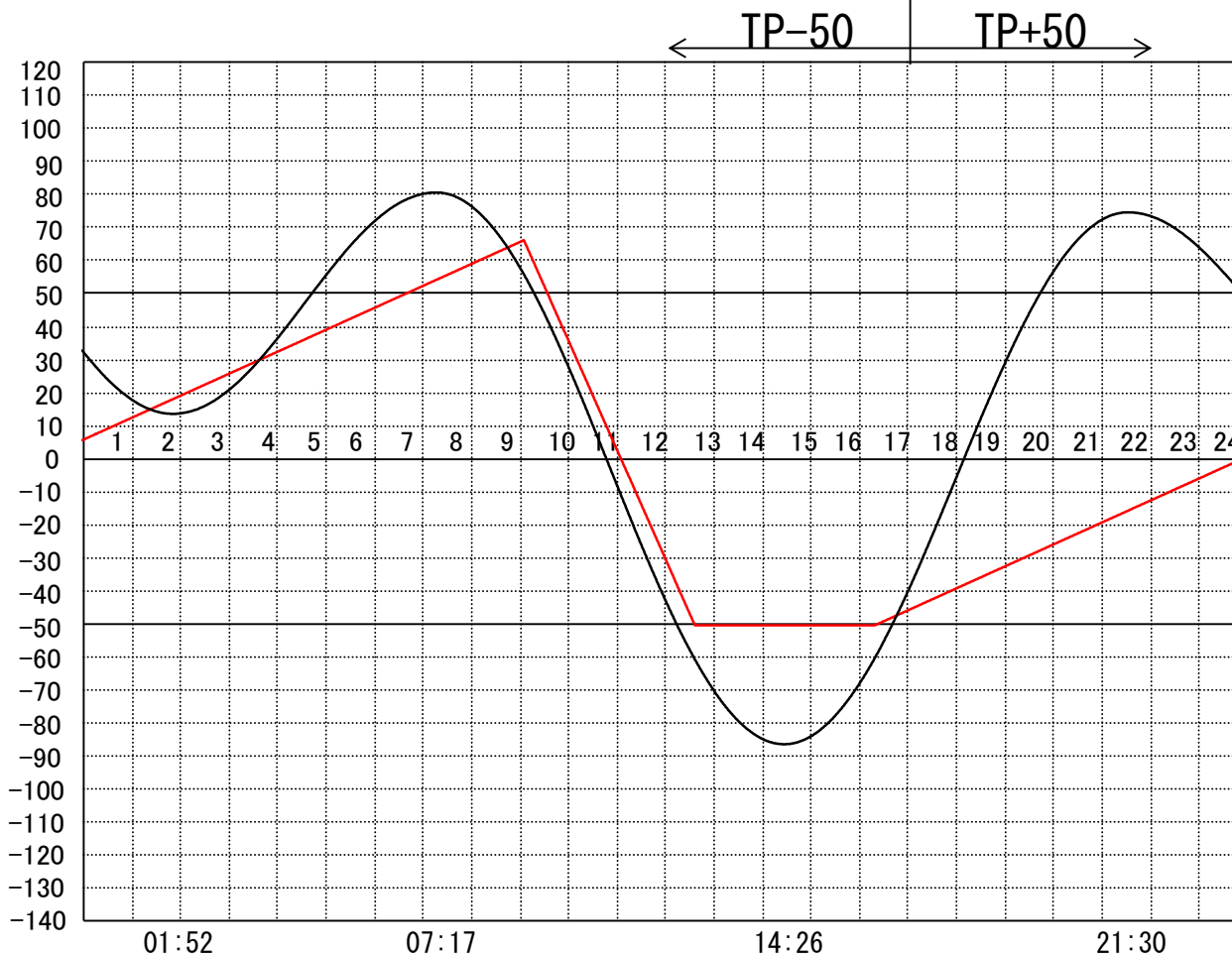
定水位 I T.P cm
 " II T.P cm
 最低水位 T.P cm

【指定門扉】

今切 号
 旧吉 号

【9時概況】

上流水位 T.P cm
 下流水位 T.P cm
 気 温
 天 候



操作モード	今 切 川
設定時刻	
設定水位	旧 吉 野 川

干満	08:10 6H
"	"

管 理 日 報

令和 5年 6月 8日 木 曜 日

【設定水位】

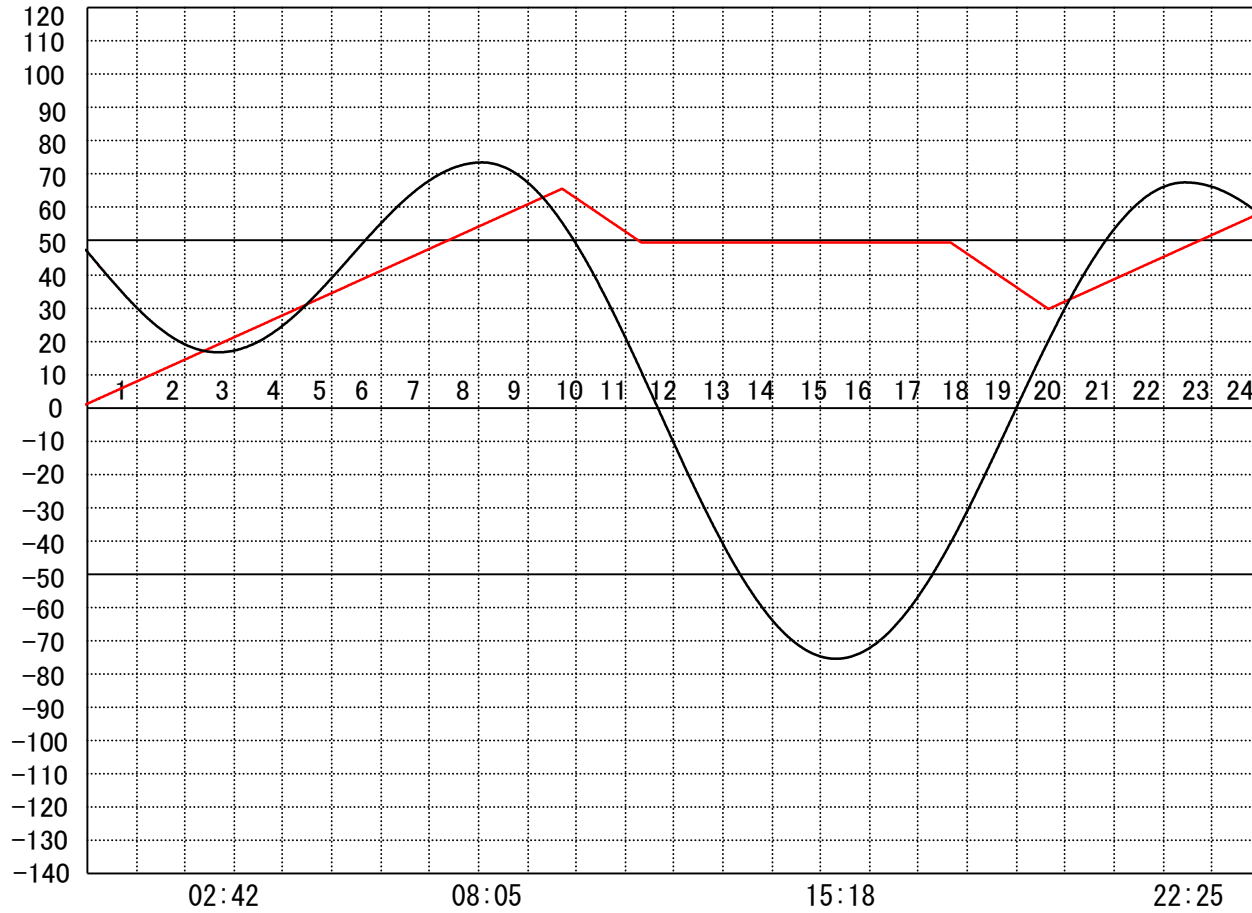
定水位 I T.P cm
 " II T.P cm
 最低水位 T.P cm

【指定門扉】

今切 号
 旧吉 号

【9時概況】

上流水位 T.P cm
 下流水位 T.P cm
 気 温
 天 候



操作モード	今 切 川		定水位 (Ⅱ)
設定時刻			17:30 TP+30
設定水位	旧 吉 野 川		"

管 理 日 報

令和 5年 6月 9日 金 曜 日

【設定水位】

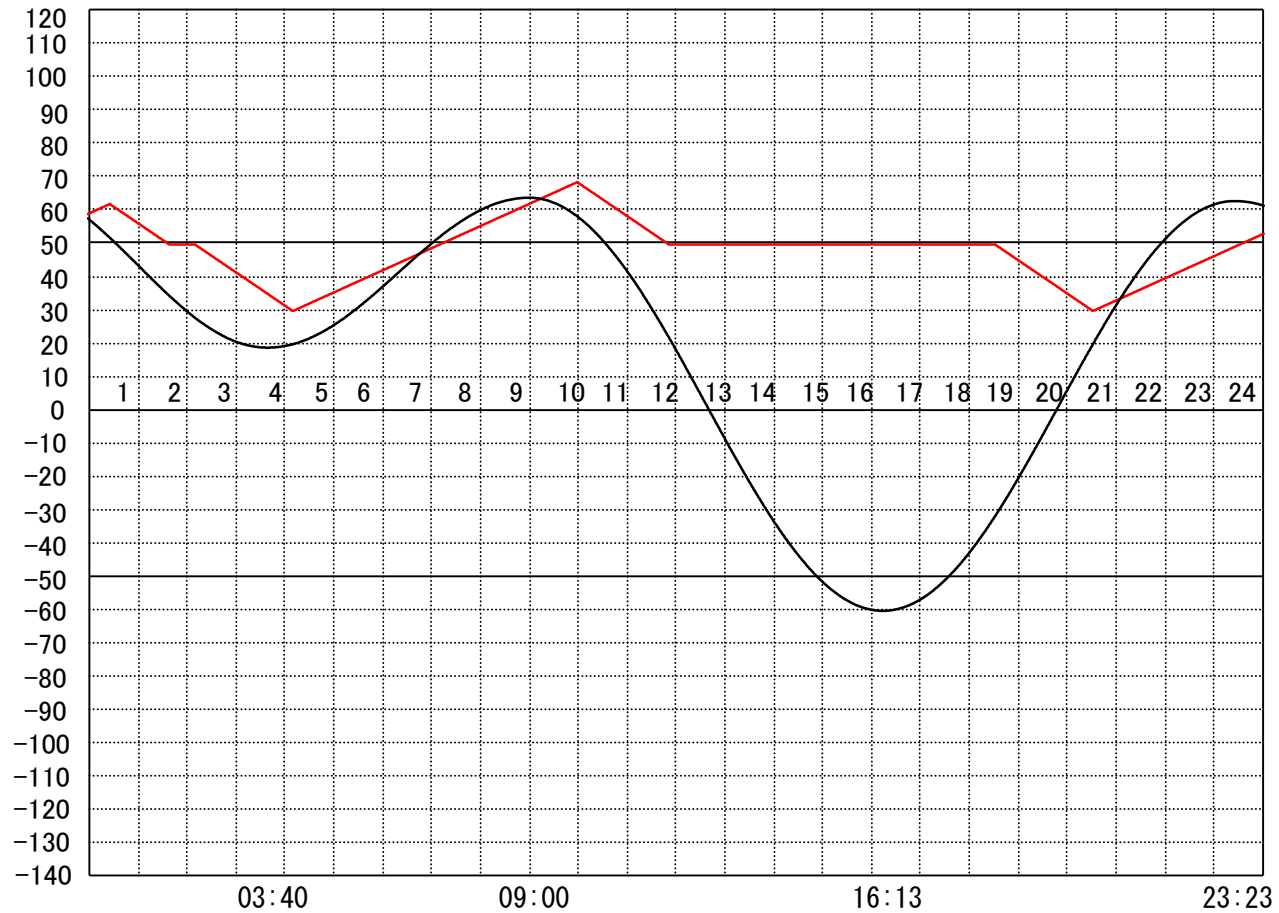
定水位 I T.P cm
 " II T.P cm
 最低水位 T.P cm

【指定門扉】

今切 号
 旧吉 号

【9時概況】

上流水位 T.P cm
 下流水位 T.P cm
 気 温
 天 候



操作モード	今 切 川		定水位 (Ⅱ)		定水位 (Ⅱ)
	設定時刻		02:10	TP+30	18:30
設定水位	旧吉野川		"		"

管 理 日 報

令和 5年 6月 10日 土曜日

【設定水位】

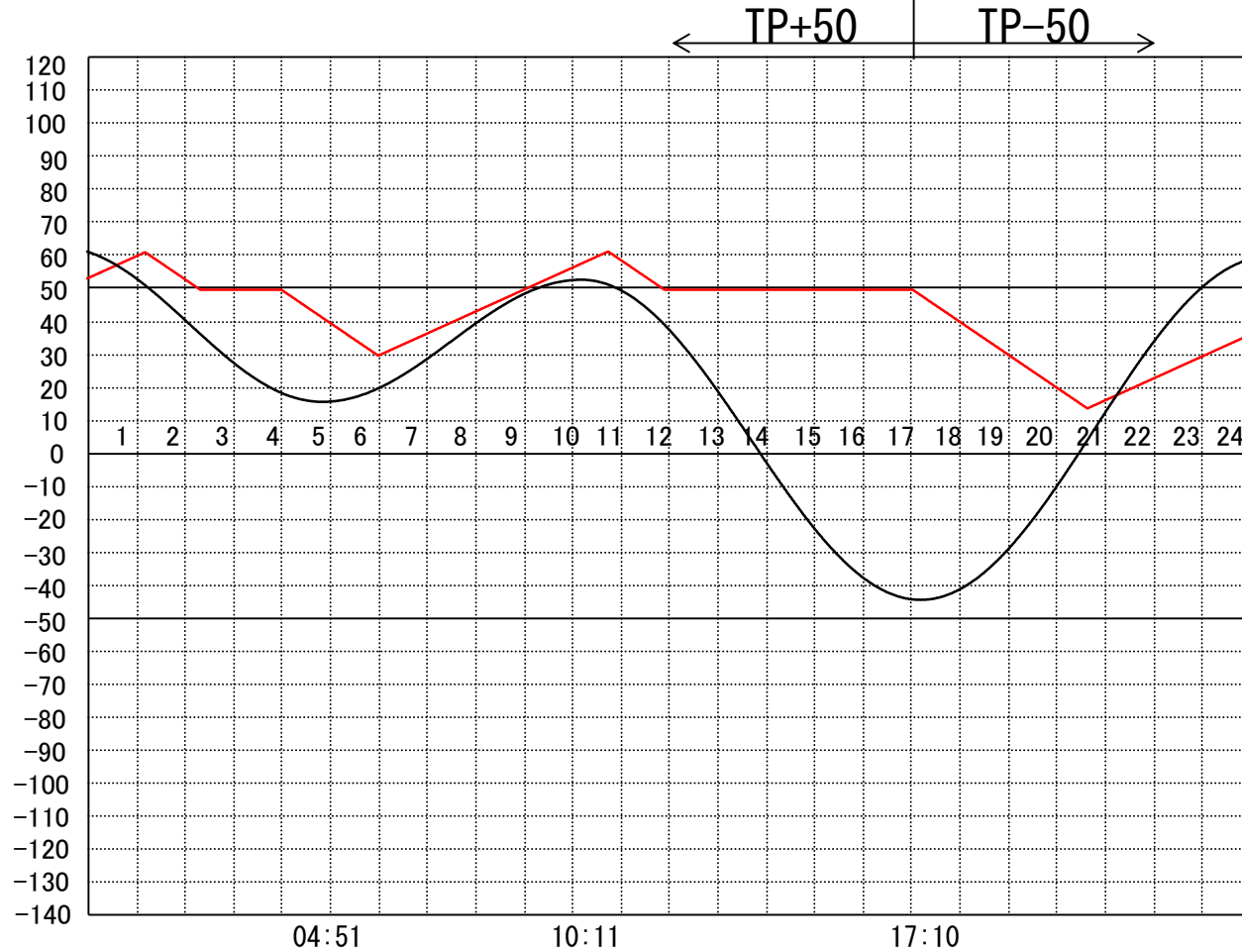
定水位 I T.P cm
 " II T.P cm
 最低水位 T.P cm

【指定門扉】

今切 号
 旧吉 号

【9時概況】

上流水位 T.P cm
 下流水位 T.P cm
 気 温
 天 候



操作モード	今 切 川	定水位 (Ⅱ)	
設定時刻		04:00	TP+30
設定水位	旧 吉 野 川	"	

管 理 日 報

令和 5年 6月 11日 日曜日

【設定水位】

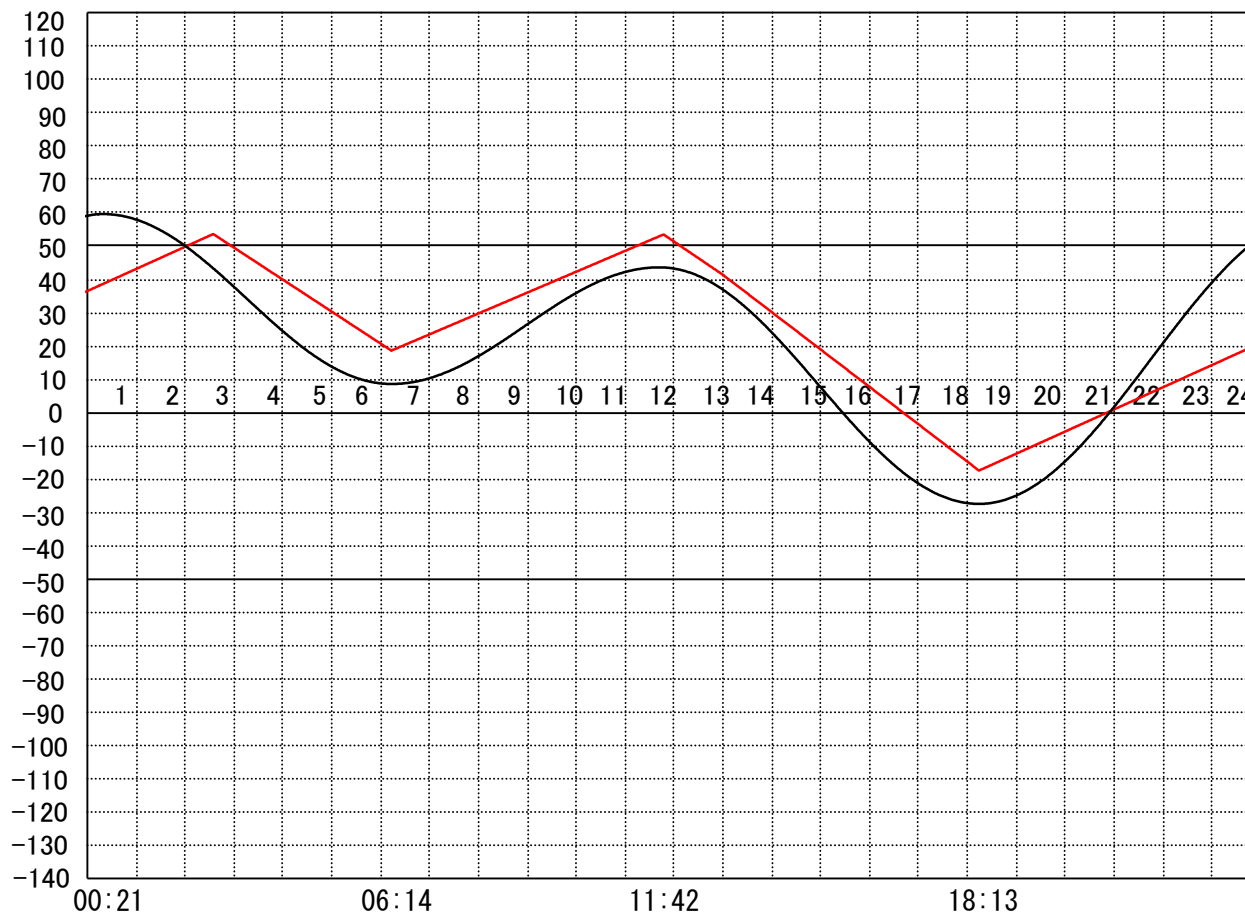
定水位 I T.P cm
 // II T.P cm
 最低水位 T.P cm

【指定門扉】

今切 号
 旧吉 号

【9時概況】

上流水位 T.P cm
 下流水位 T.P cm
 気 温
 天 候



操作モード	今切川		干満 13:00 5H
設定時刻			
設定水位	旧吉野川		''

管 理 日 報

令和 5年 6月 12日 月 曜 日

【設定水位】

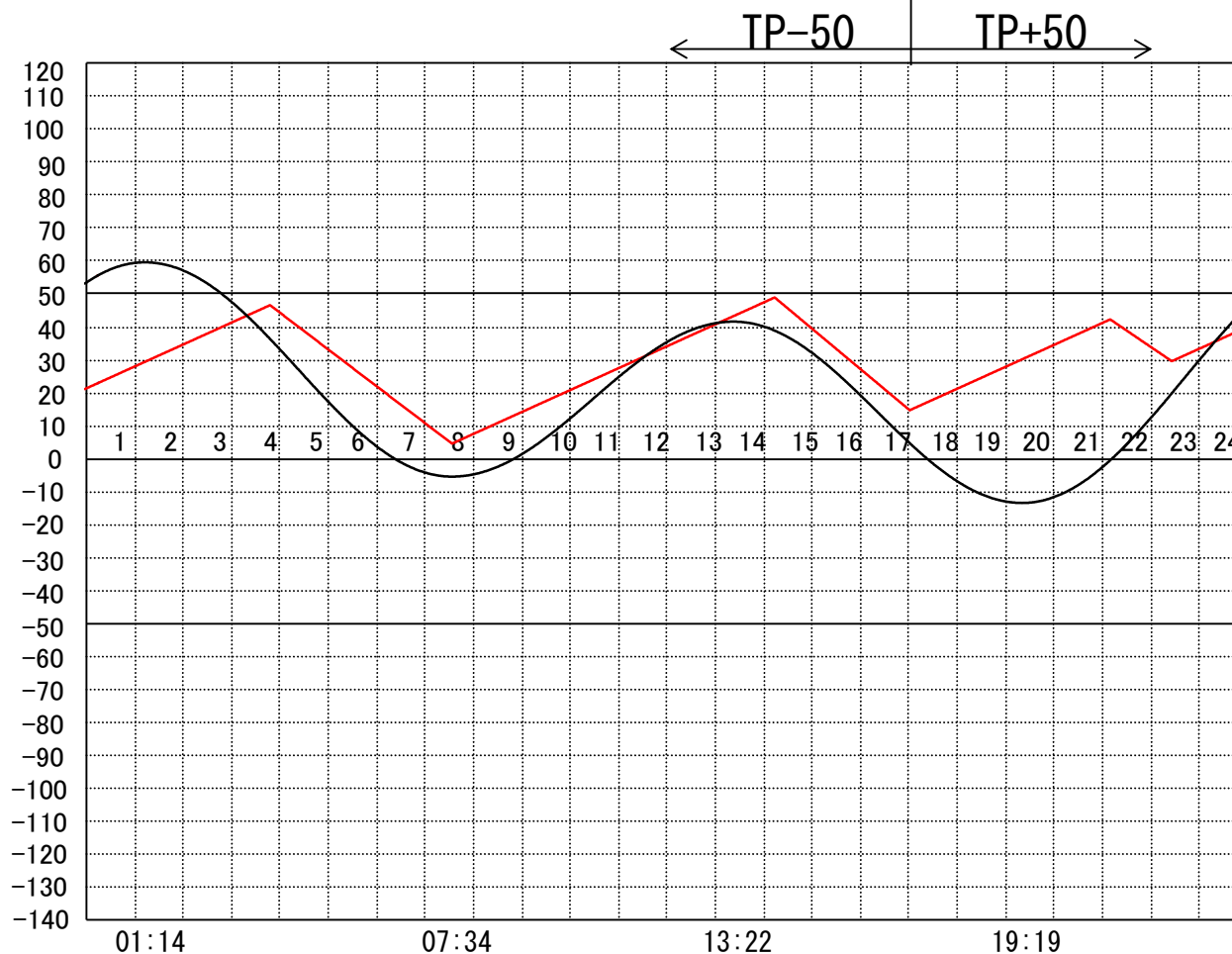
定水位 I T.P cm
 // II T.P cm
 最低水位 T.P cm

【指定門扉】

今切 号
 旧吉 号

【9時概況】

上流水位 T.P cm
 下流水位 T.P cm
 気 温
 天 候



操作モード	今切川		干満 02:20 5H		干満 14:00 3H		定水位(Ⅱ) 21:00 TP+30
	設定時刻	旧吉野川	"	"	"	"	"
設定水位							

管 理 日 報

令和 5年 6月 13日 火 曜 日

【設定水位】

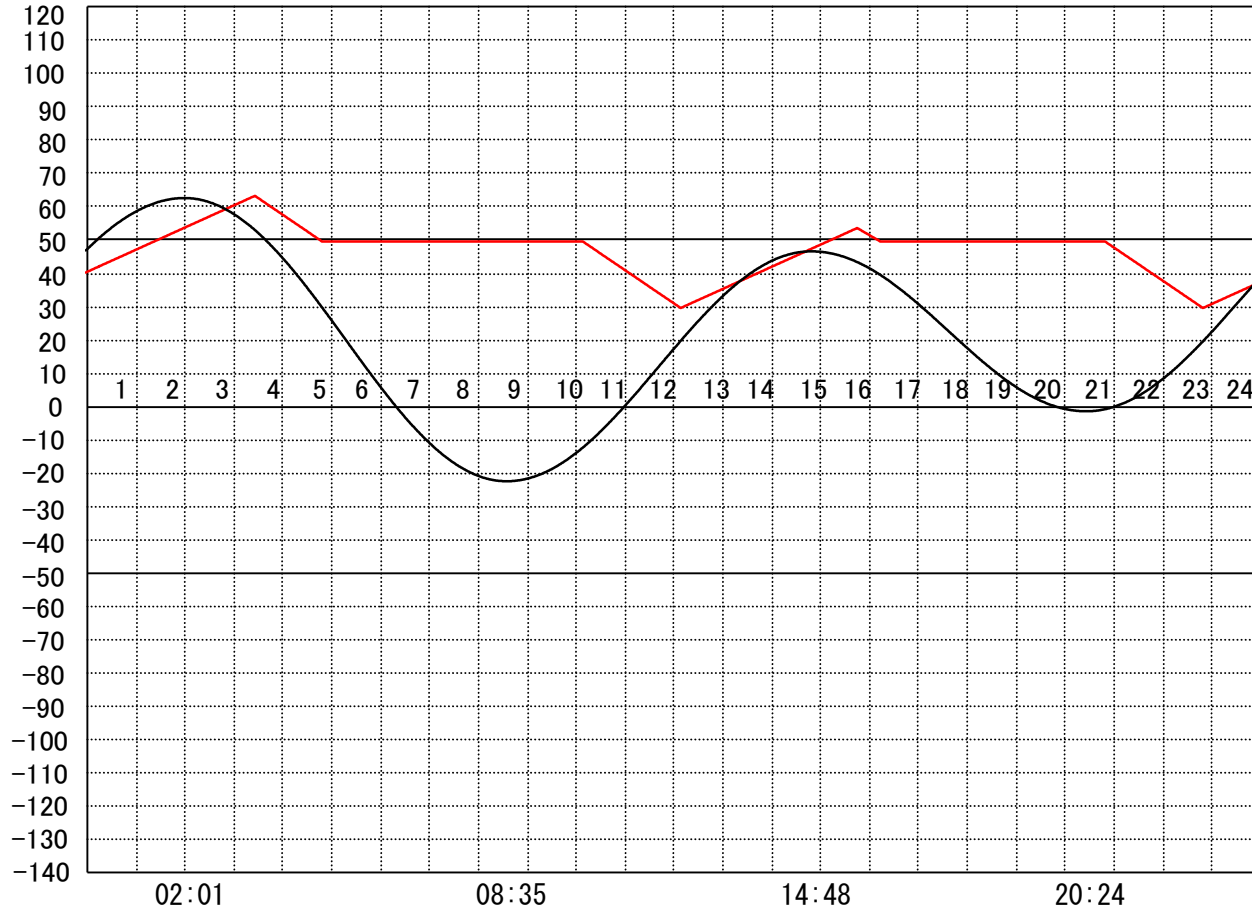
定水位 I T.P cm
 // II T.P cm
 最低水位 T.P cm

【指定門扉】

今切 号
 旧吉 号

【9時概況】

上流水位 T.P cm
 下流水位 T.P cm
 気 温
 天 候



操作モード	今 切 川		定水位 (Ⅱ)	10:00 TP+30	定水位 (Ⅱ)	20:40 TP+30
設定時刻			"		"	
設定水位	旧吉野川					

管 理 日 報

令和 5年 6月 14日 水 曜 日

【設定水位】

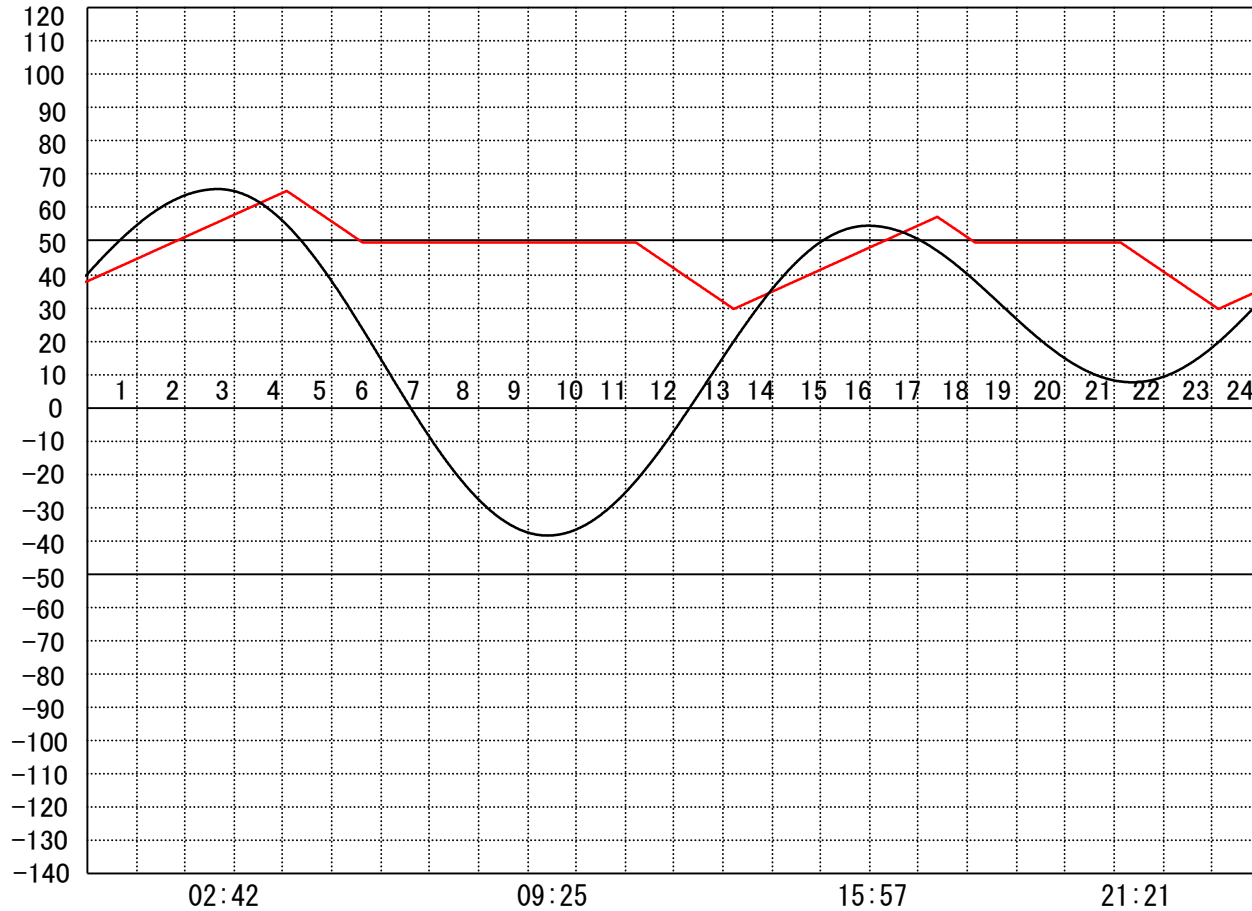
定水位 I T.P cm
 " II T.P cm
 最低水位 T.P cm

【指定門扉】

今切 号
 旧吉 号

【9時概況】

上流水位 T.P cm
 下流水位 T.P cm
 気 温
 天 候



操作モード	今切川		定水位 (Ⅱ)	11:10 TP+30	定水位 (Ⅱ)	21:00 TP+30
設定時刻			"		"	
設定水位	旧吉野川					

管 理 日 報

令和 5年 6月 15日 木曜日

【設定水位】

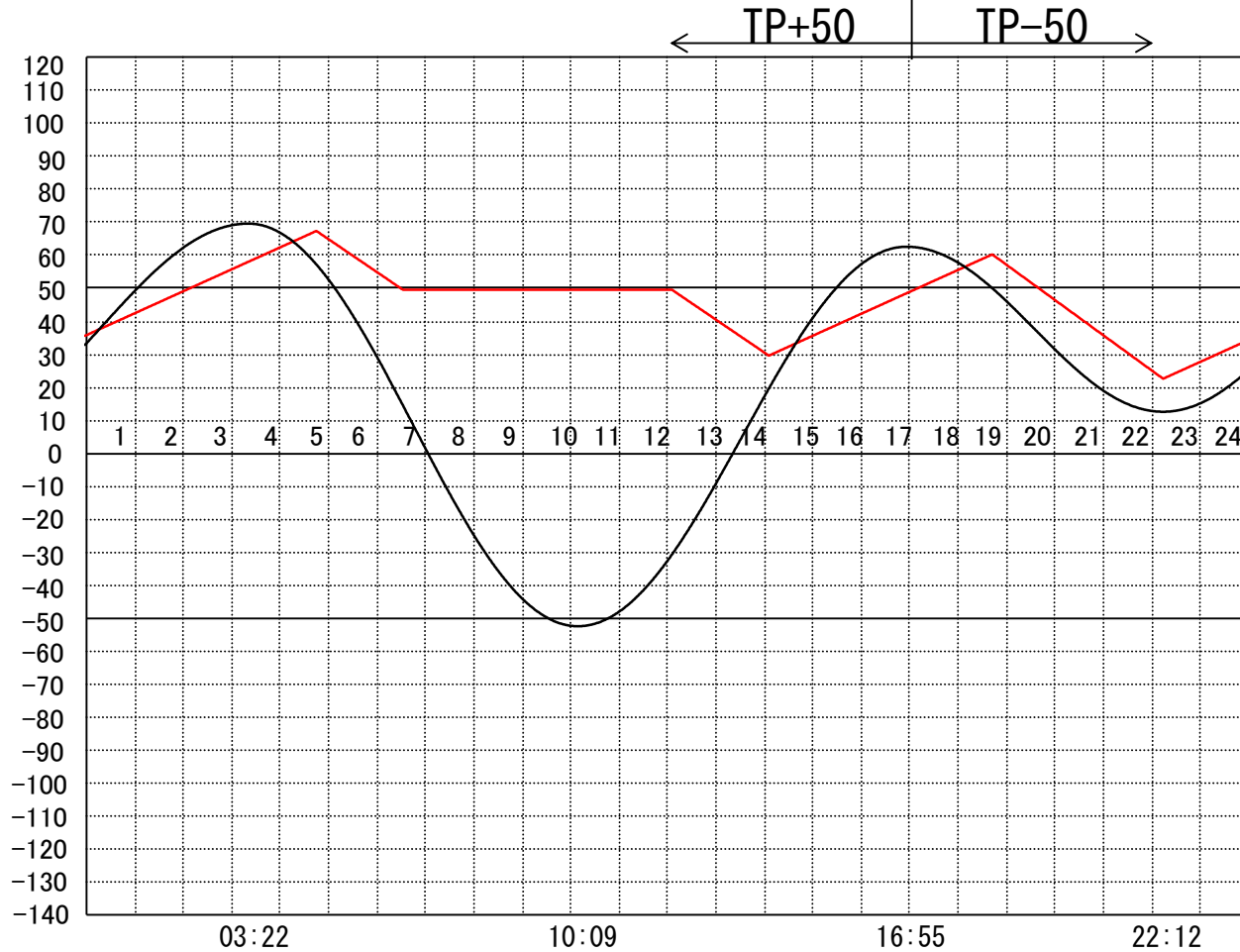
定水位 I T.P cm
 " II T.P cm
 最低水位 T.P cm

【指定門扉】

今切 号
 旧吉 号

【9時概況】

上流水位 T.P cm
 下流水位 T.P cm
 気 温
 天 候



操作モード	今 切 川		定水位 (Ⅱ)	干満	
設定時刻			12:00	18:00 4H	
設定水位	旧吉野川		"	"	

管 理 日 報

令和 5年 6月 16日 金 曜 日

【設定水位】

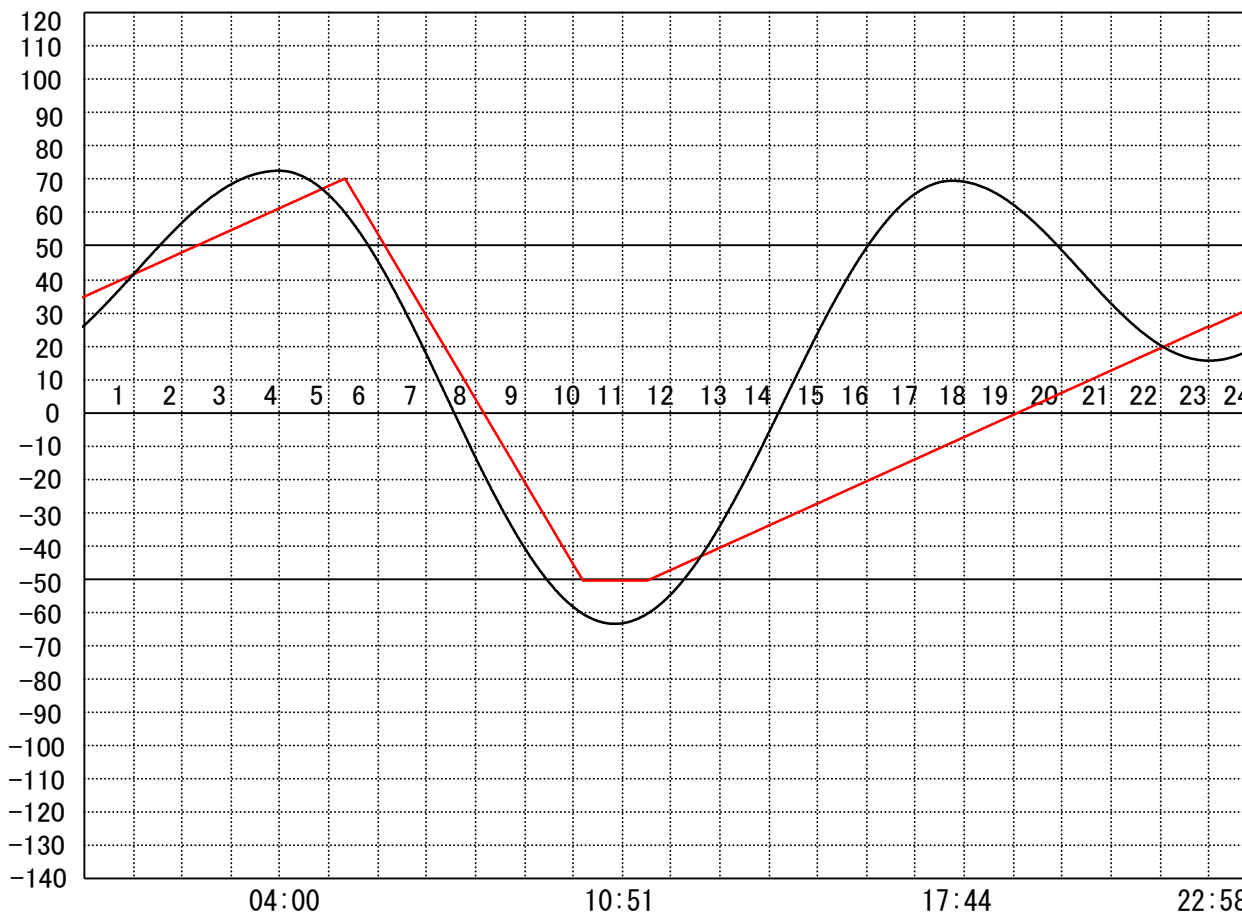
定水位 I T.P cm
 " II T.P cm
 最低水位 T.P cm

【指定門扉】

今切 号
 旧吉 号

【9時概況】

上流水位 T.P cm
 下流水位 T.P cm
 気 温
 天 候



操作モード	今 切 川
設定時刻	
設定水位	旧 吉 野 川

干満	04:40 6H
"	"

管 理 日 報

令和 5年 6月 17日 土曜日

【設定水位】

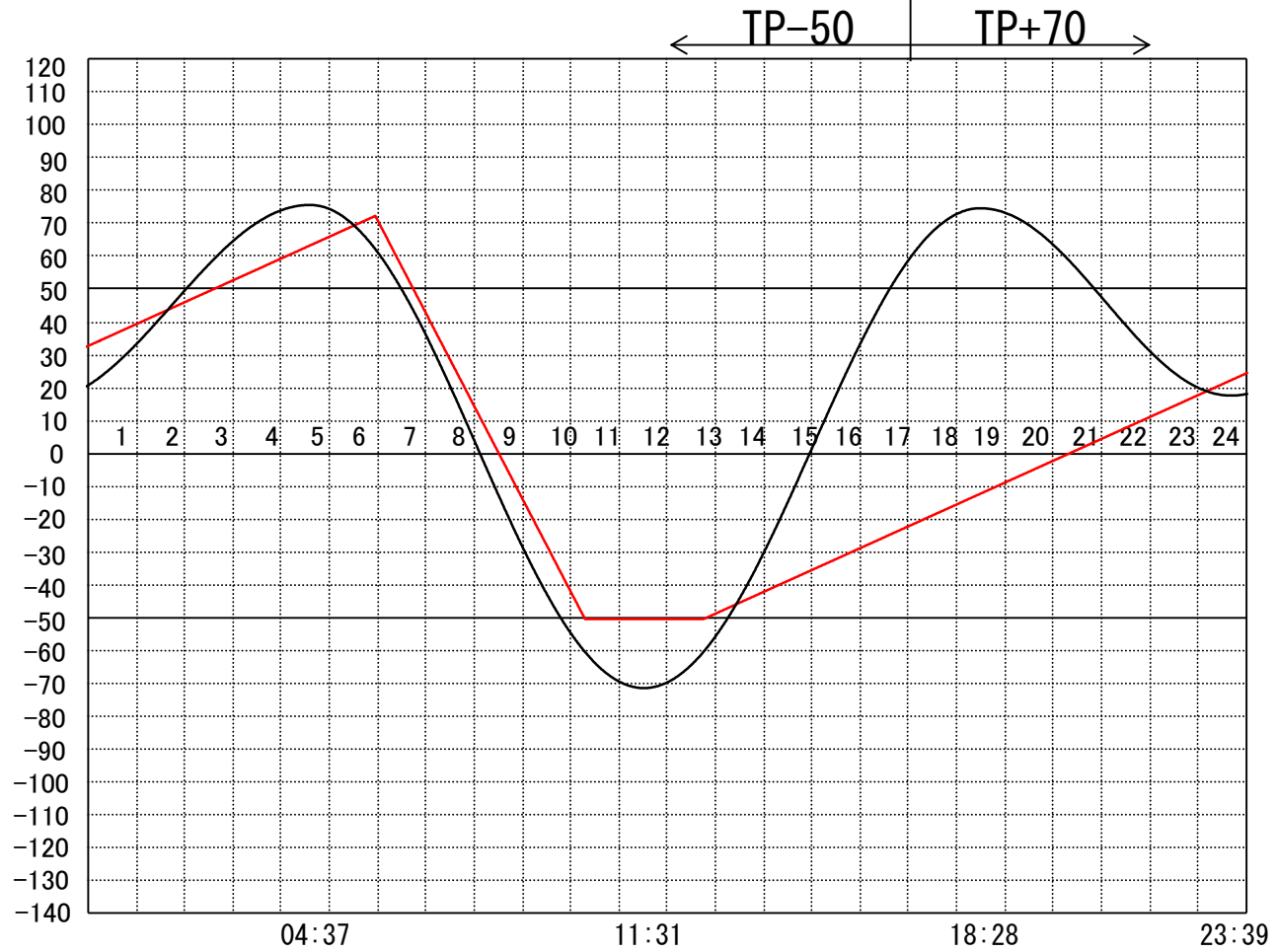
定水位 I T.P cm
 " II T.P cm
 最低水位 T.P cm

【指定門扉】

今切 号
 旧吉 号

【9時概況】

上流水位 T.P cm
 下流水位 T.P cm
 気 温
 天 候



操作モード	今 切 川	干満	
設定時刻		05:20 6H	
設定水位	旧吉野川	"	

管 理 日 報

令和 5年 6月 18日 日 曜 日

【設定水位】

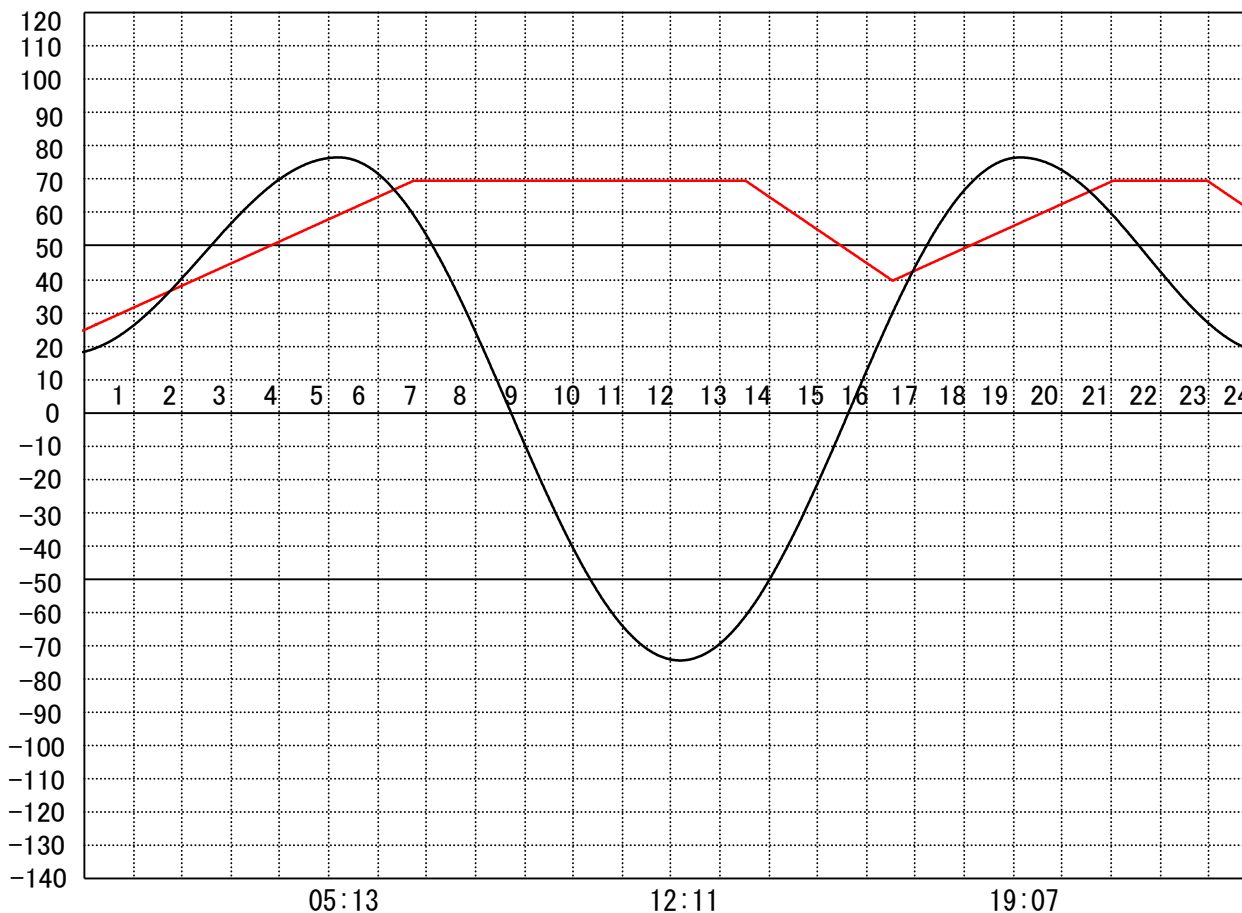
定水位 I T.P cm
 " II T.P cm
 最低水位 T.P cm

【指定門扉】

今切 号
 旧吉 号

【9時概況】

上流水位 T.P cm
 下流水位 T.P cm
 気 温
 天 候



操作モード	今 切 川		定水位 (Ⅱ)	定水位 (Ⅱ)
設定時刻			13:30 TP+40	22:50 TP+40
設定水位	旧吉野川		"	"

管 理 日 報

令和 5年 6月 19日 月 曜 日

【設定水位】

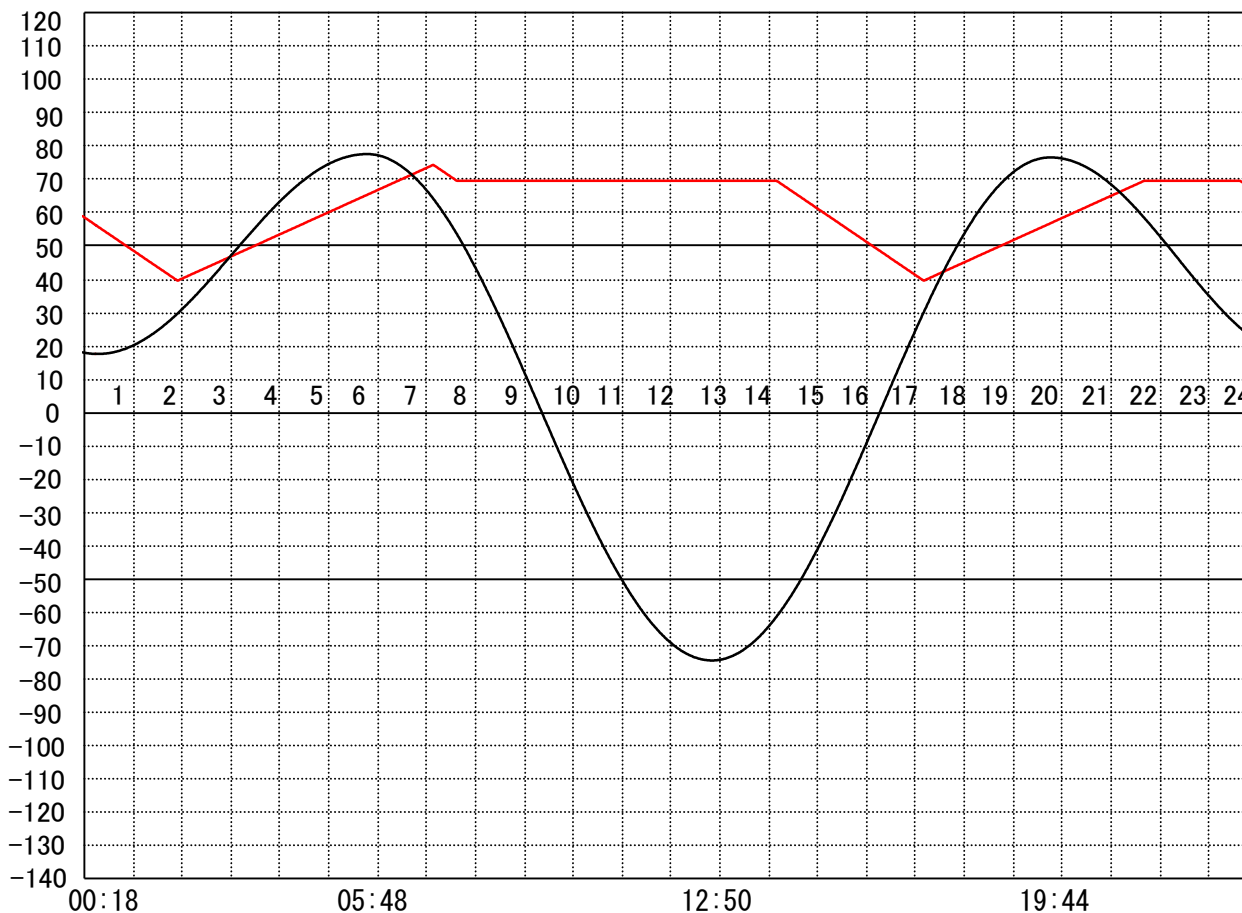
定水位 I T.P cm
 " II T.P cm
 最低水位 T.P cm

【指定門扉】

今切 号
 旧吉 号

【9時概況】

上流水位 T.P cm
 下流水位 T.P cm
 気 温
 天 候



操作モード	今切川			定水位 (Ⅱ)	定水位 (Ⅱ)
設定時刻				14:00 TP+40	23:30 TP+40
設定水位	旧吉野川			"	"

管 理 日 報

令和 5年 6月 20日 火 曜 日

【設定水位】

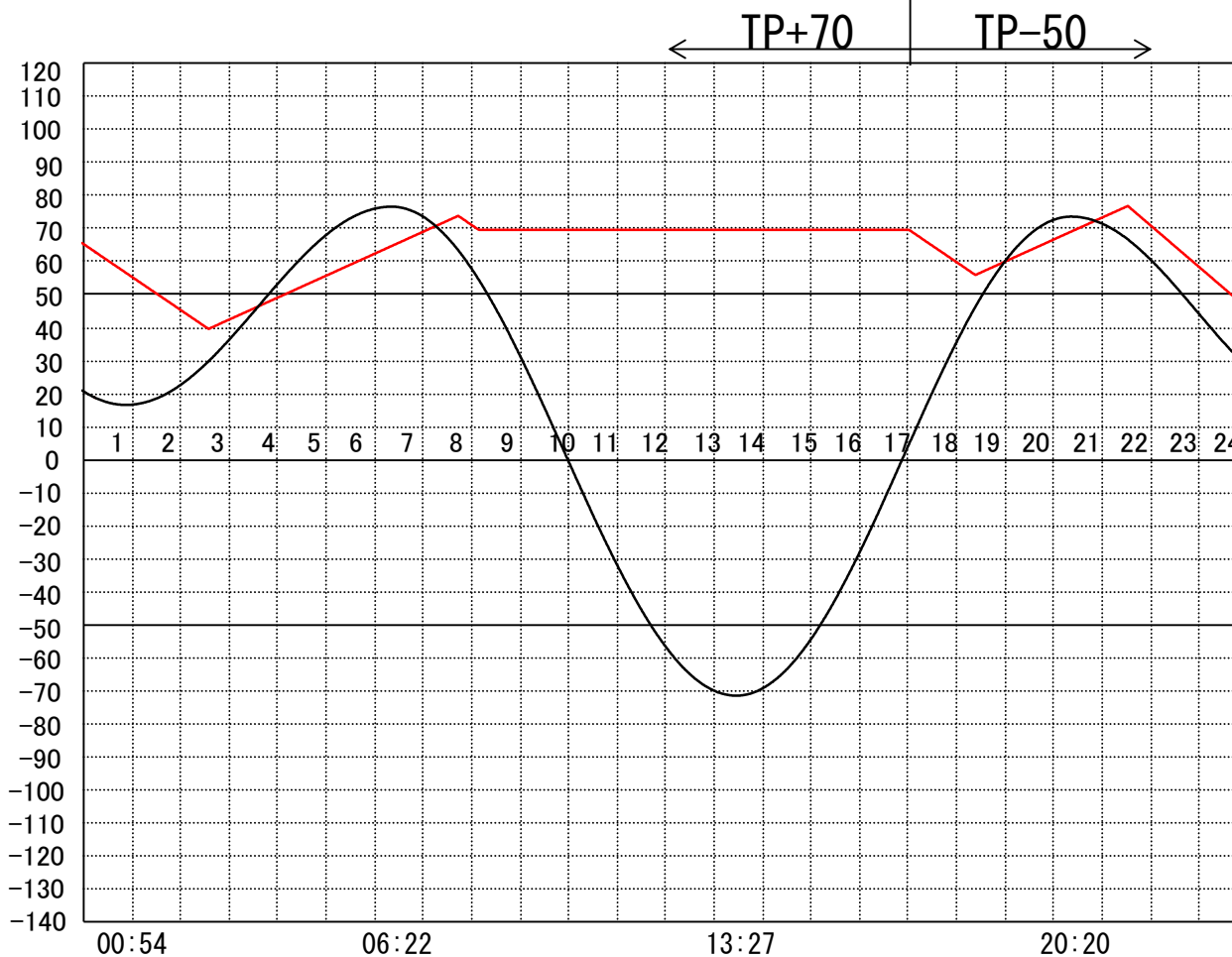
定水位 I T.P cm
 " II T.P cm
 最低水位 T.P cm

【指定門扉】

今切 号
 旧吉 号

【9時概況】

上流水位 T.P cm
 下流水位 T.P cm
 気 温
 天 候



操作モード	今 切 川
設定時刻	
設定水位	旧 吉 野 川

干満
21:10 4H
"

管 理 日 報

令和 5年 6月 21日 水 曜 日

【設定水位】

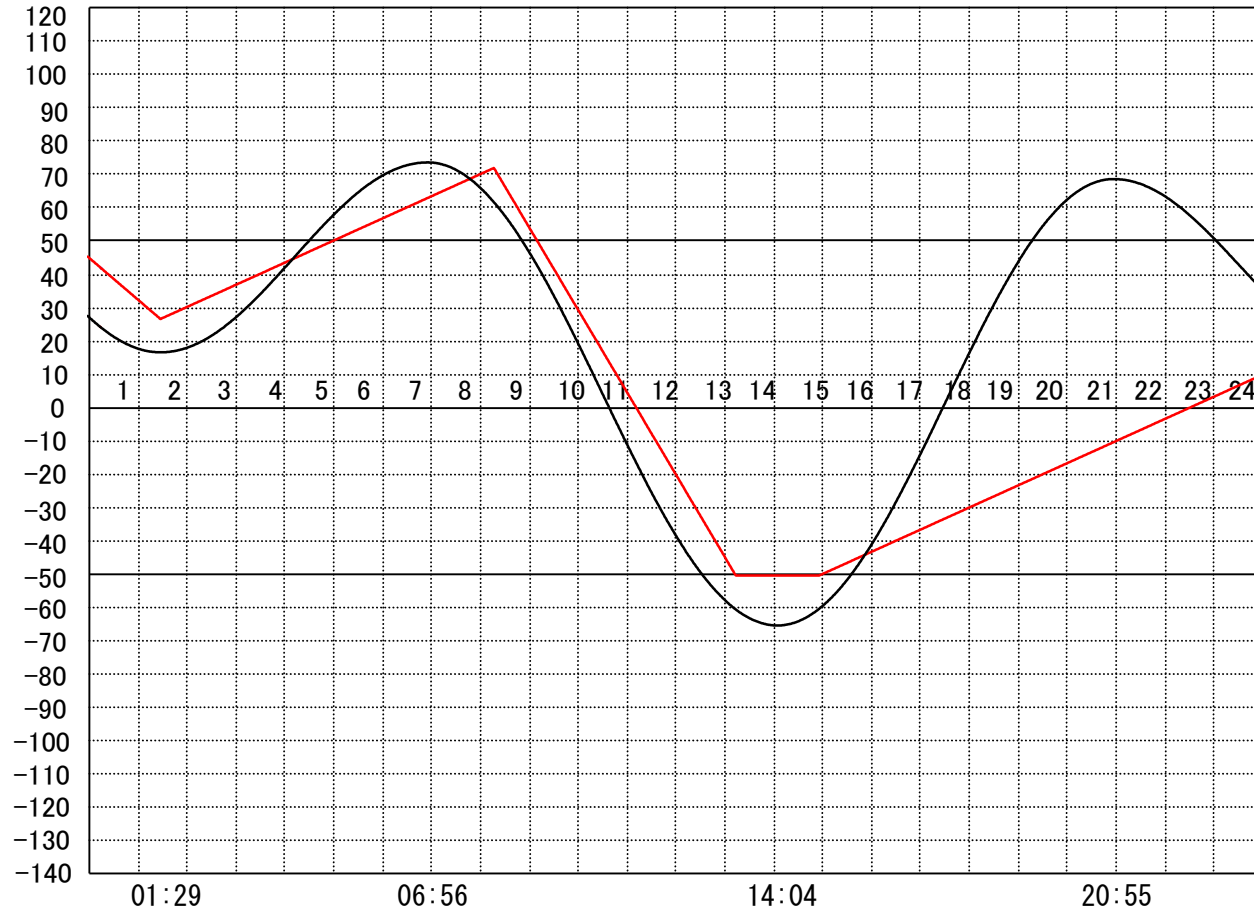
定水位 I T.P cm
 " II T.P cm
 最低水位 T.P cm

【指定門扉】

今切 号
 旧吉 号

【9時概況】

上流水位 T.P cm
 下流水位 T.P cm
 気 温
 天 候



操作モード	今 切 川			干満 07:50 6H	
設定時刻				"	
設定水位	旧吉野川				

管 理 日 報

令和 5年 6月 22日 木 曜 日

【設定水位】

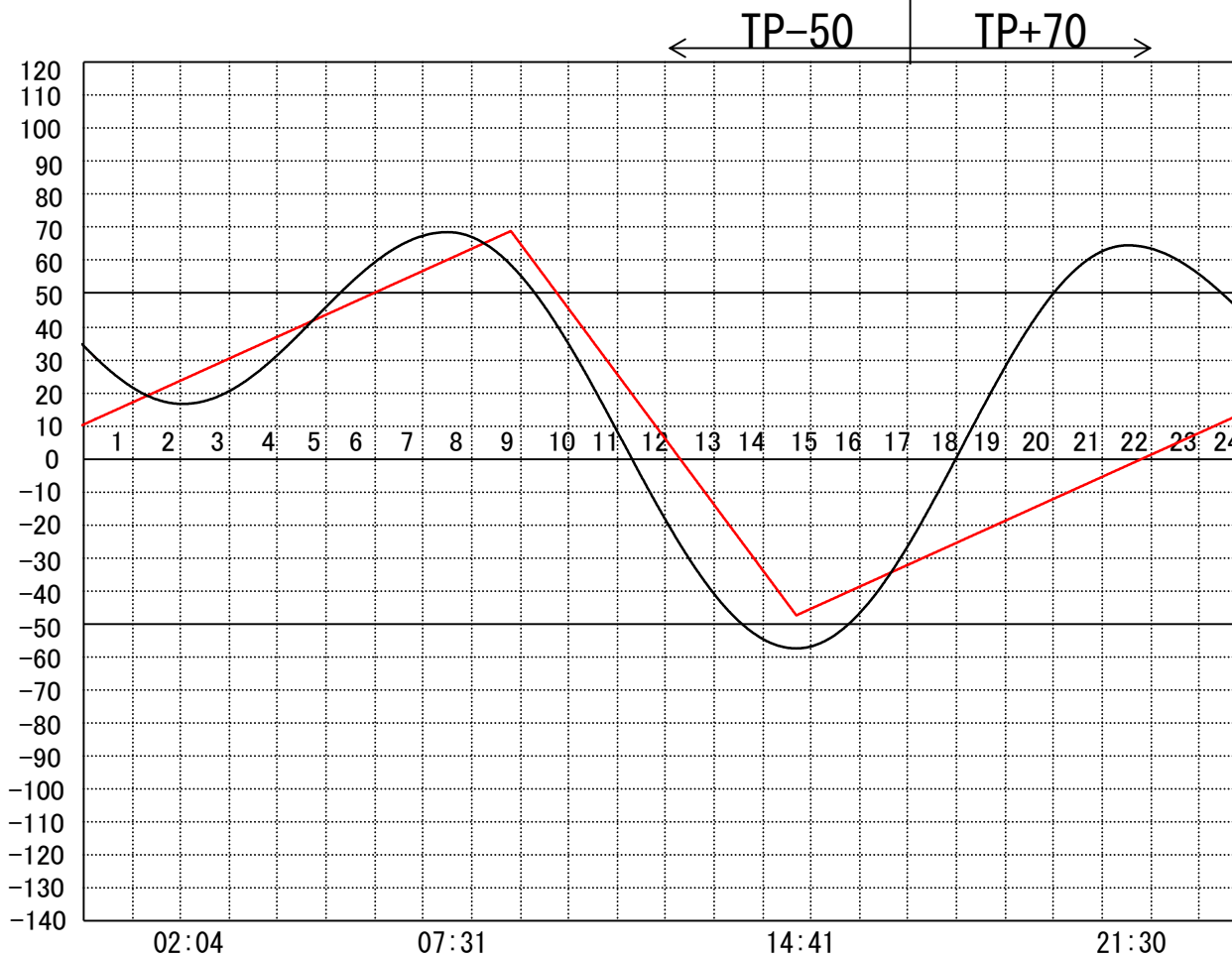
定水位 I T.P cm
 " II T.P cm
 最低水位 T.P cm

【指定門扉】

今切 号
 旧吉 号

【9時概況】

上流水位 T.P cm
 下流水位 T.P cm
 気 温
 天 候



操作モード	今 切 川
設定時刻	
設定水位	旧 吉 野 川

干満	08:30 6H
"	"

管 理 日 報

令和 5年 6月 23日 金 曜 日

【設定水位】

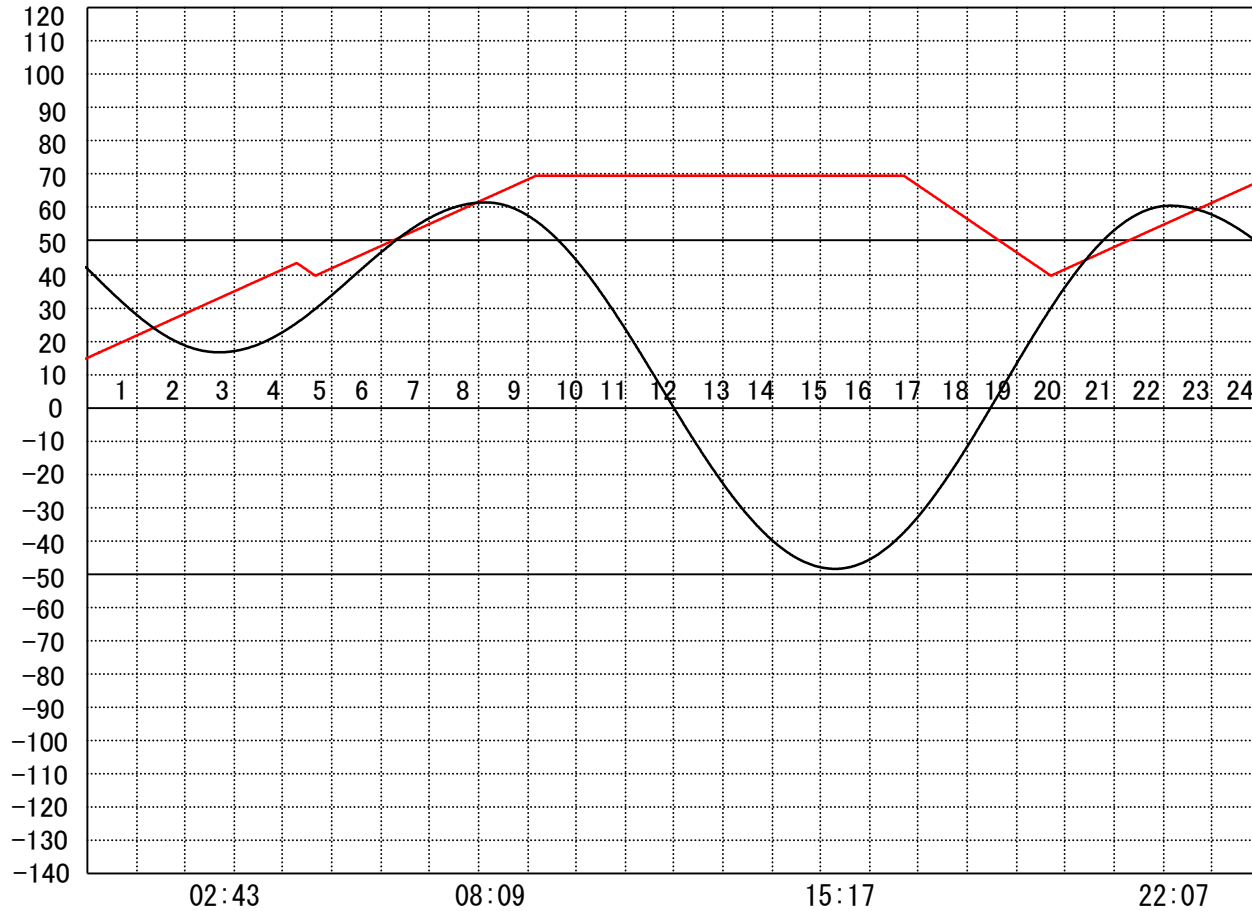
定水位 I T.P cm
 " II T.P cm
 最低水位 T.P cm

【指定門扉】

今切 号
 旧吉 号

【9時概況】

上流水位 T.P cm
 下流水位 T.P cm
 気 温
 天 候



操作モード	今 切 川		定水位 (Ⅱ) 04:10 TP+40	定水位 (Ⅱ) 16:40 TP+40
設定時刻			"	"
設定水位	旧 吉 野 川			

管 理 日 報

令和 5年 6月 24日 土曜日

【設定水位】

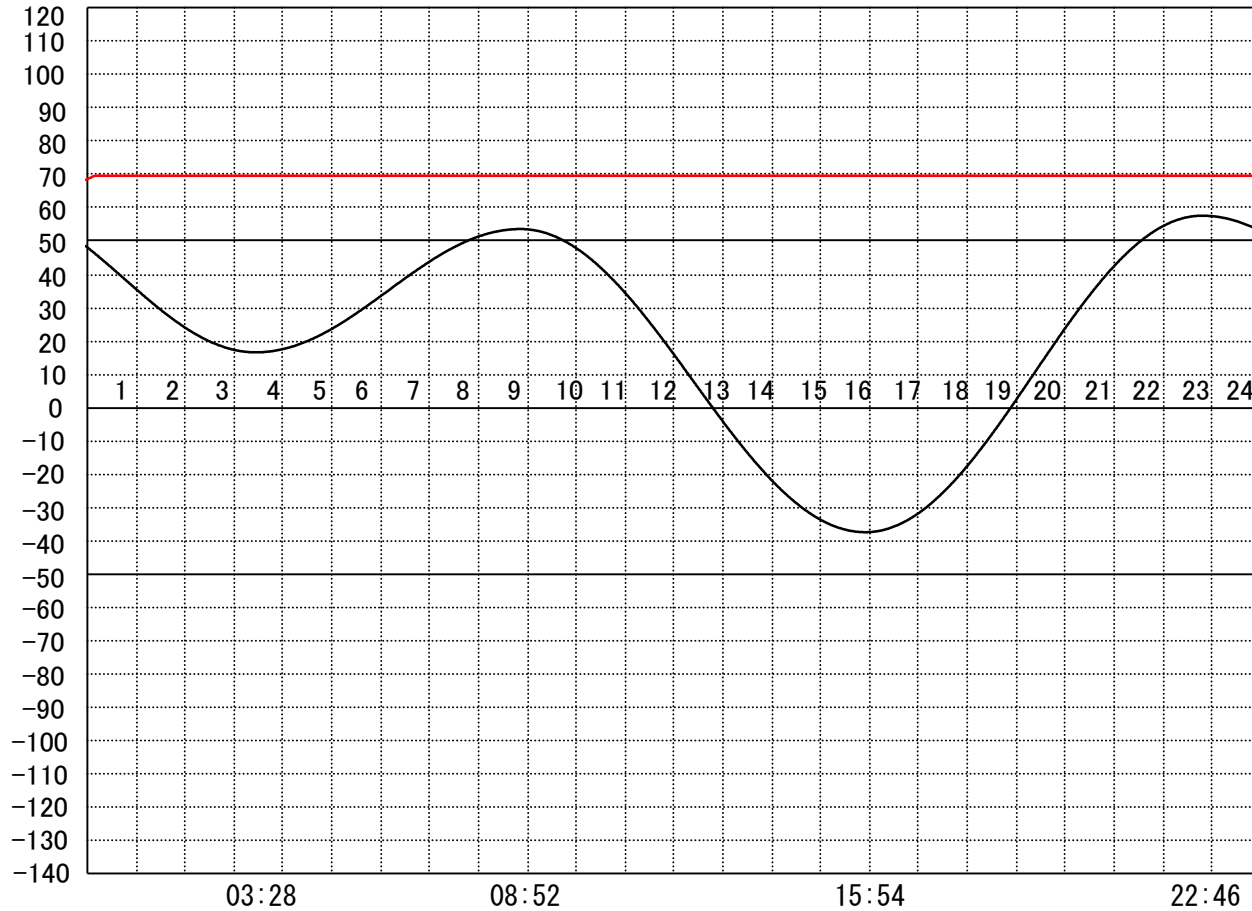
定水位 I T.P cm
 // II T.P cm
 最低水位 T.P cm

【指定門扉】

今切 号
 旧吉 号

【9時概況】

上流水位 T.P cm
 下流水位 T.P cm
 気 温
 天 候



操作モード	今 切 川
設定時刻	
設定水位	旧 吉 野 川

管 理 日 報

令和 5年 6月 25日 日 曜 日

【設定水位】

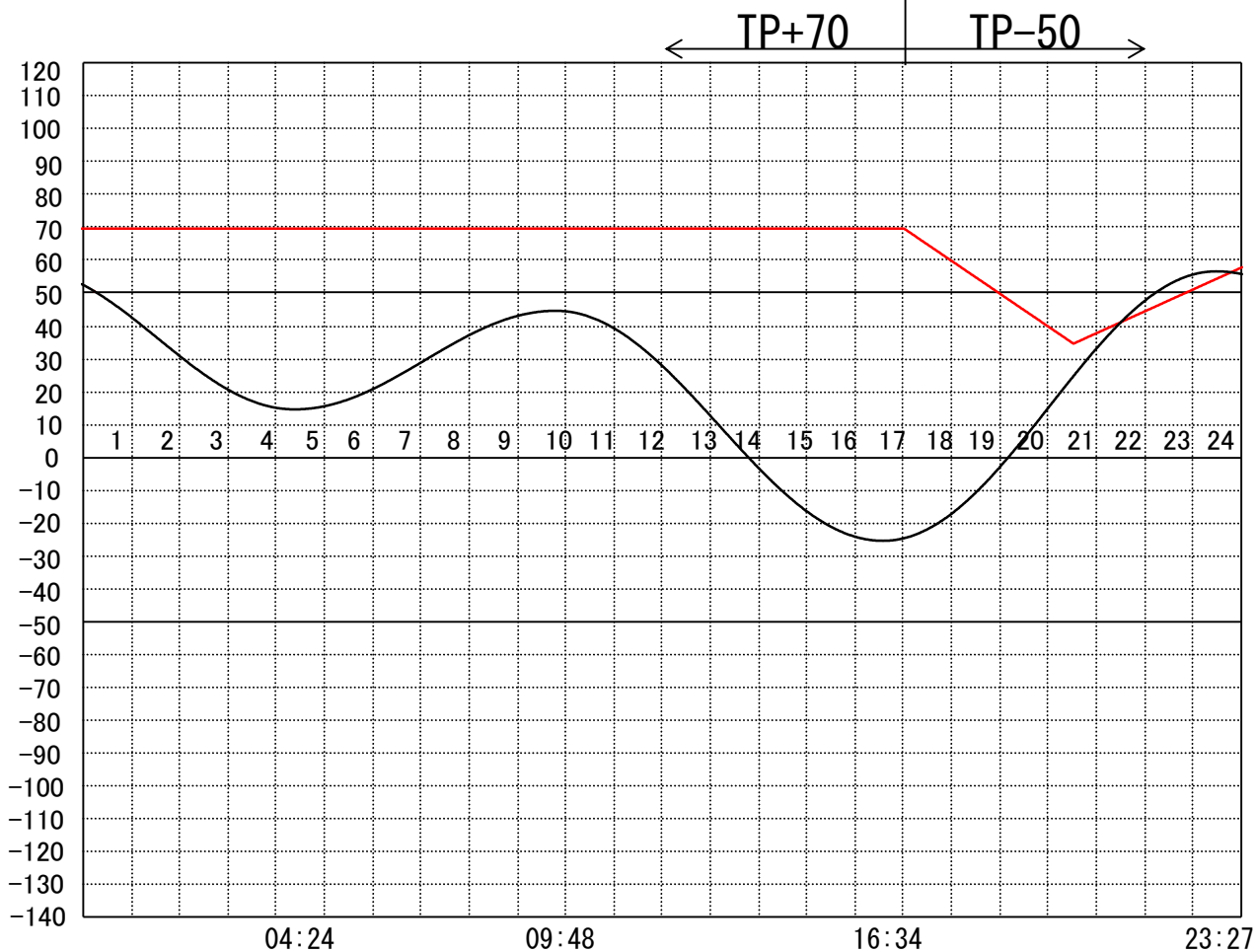
定水位 I T.P cm
 " II T.P cm
 最低水位 T.P cm

【指定門扉】

今切 号
 旧吉 号

【9時概況】

上流水位 T.P cm
 下流水位 T.P cm
 気 温
 天 候



操作モード	今 切 川
設定時刻	
設定水位	旧 吉 野 川

管 理 日 報

令和 5年 6月 26日 月 曜 日

【設定水位】

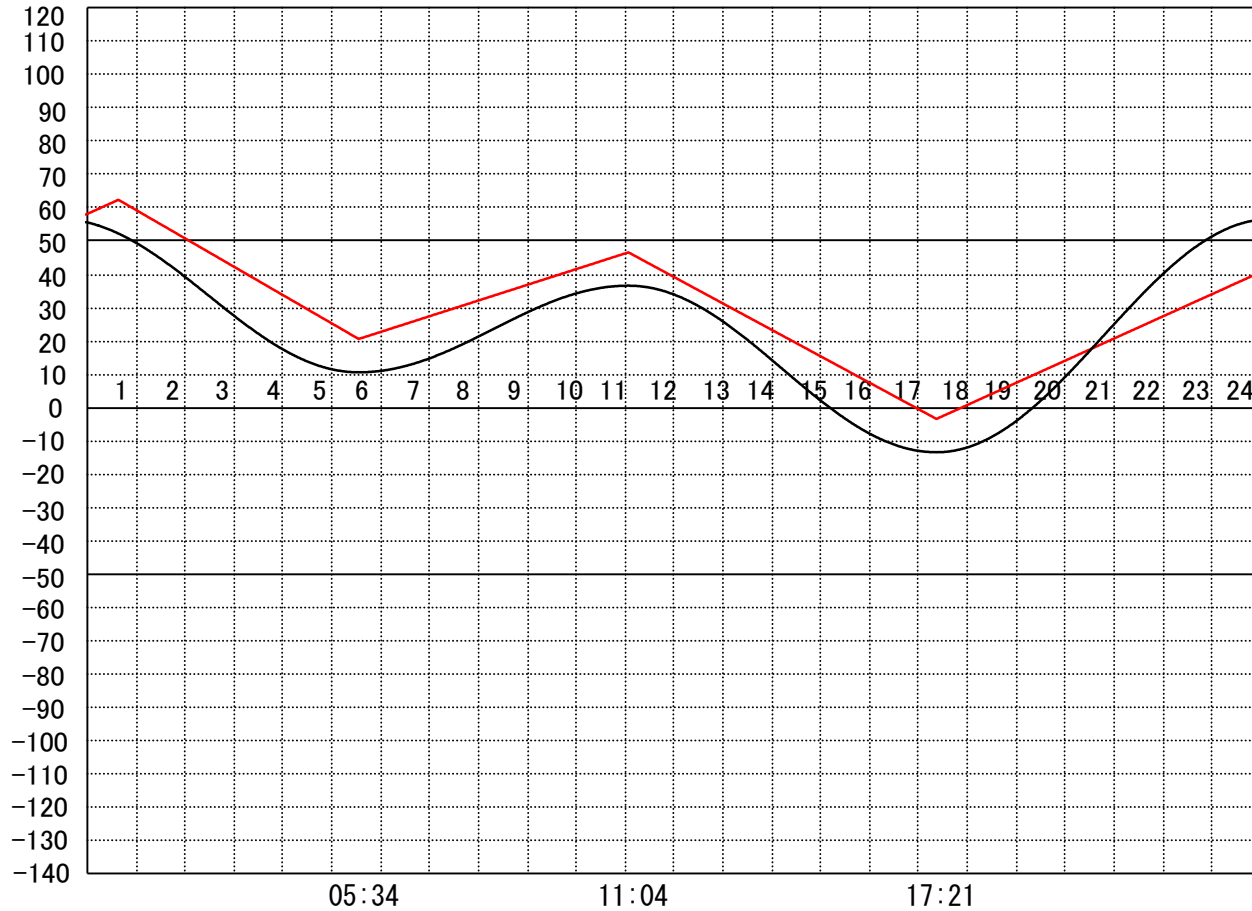
定水位 I T.P cm
 // II T.P cm
 最低水位 T.P cm

【指定門扉】

今切 号
 旧吉 号

【9時概況】

上流水位 T.P cm
 下流水位 T.P cm
 気 温
 天 候



操作モード	今 切 川
設定時刻	
設定水位	旧 吉 野 川

管 理 日 報

令和 5年 6月 27日 火 曜 日

【設定水位】

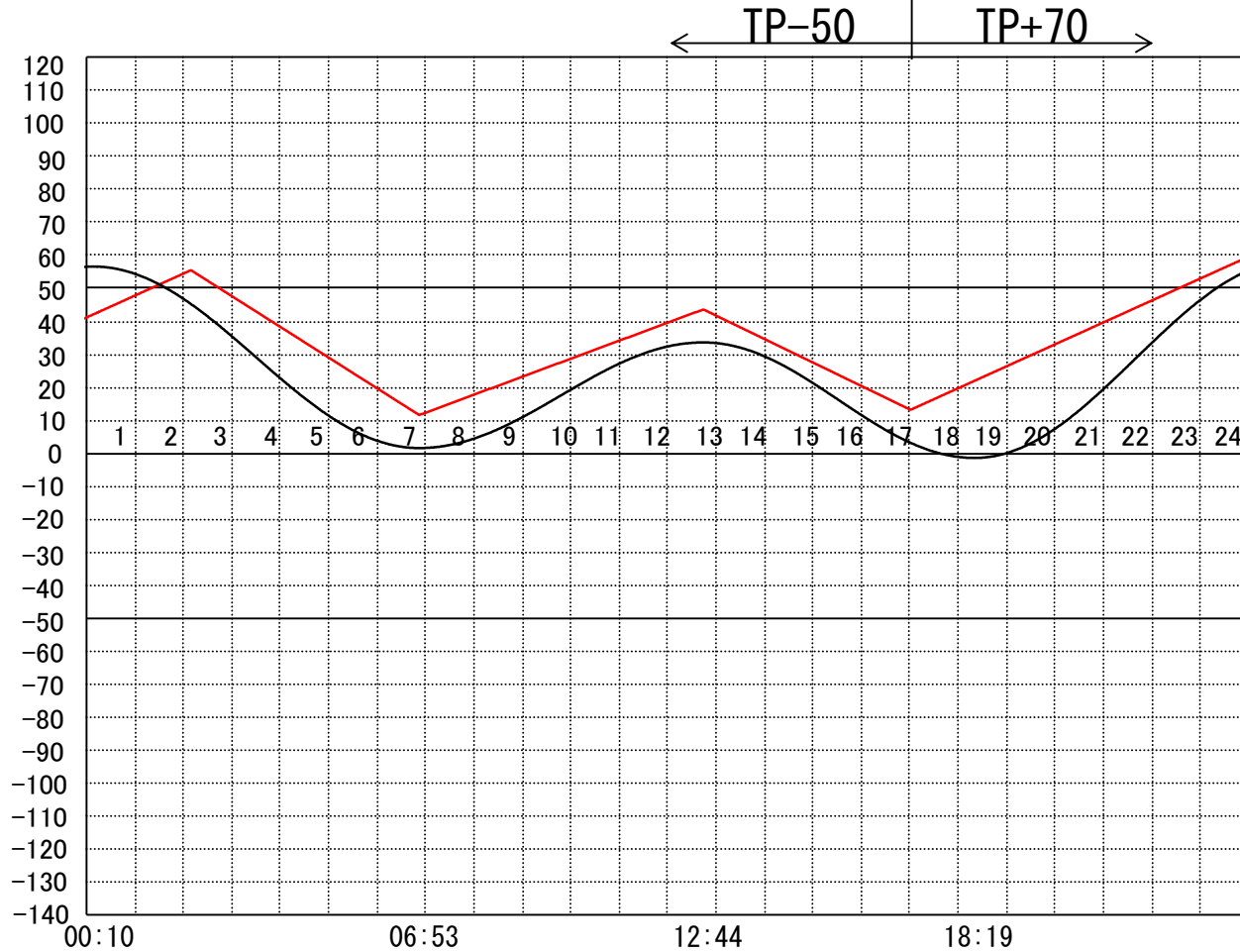
定水位 I T.P cm
 // II T.P cm
 最低水位 T.P cm

【指定門扉】

今切 号
 旧吉 号

【9時概況】

上流水位 T.P cm
 下流水位 T.P cm
 気 温
 天 候



操作モード	今 切 川
設定時刻	
設定水位	旧 吉 野 川

管 理 日 報

令和 5年 6月 28日 水 曜 日

【設定水位】

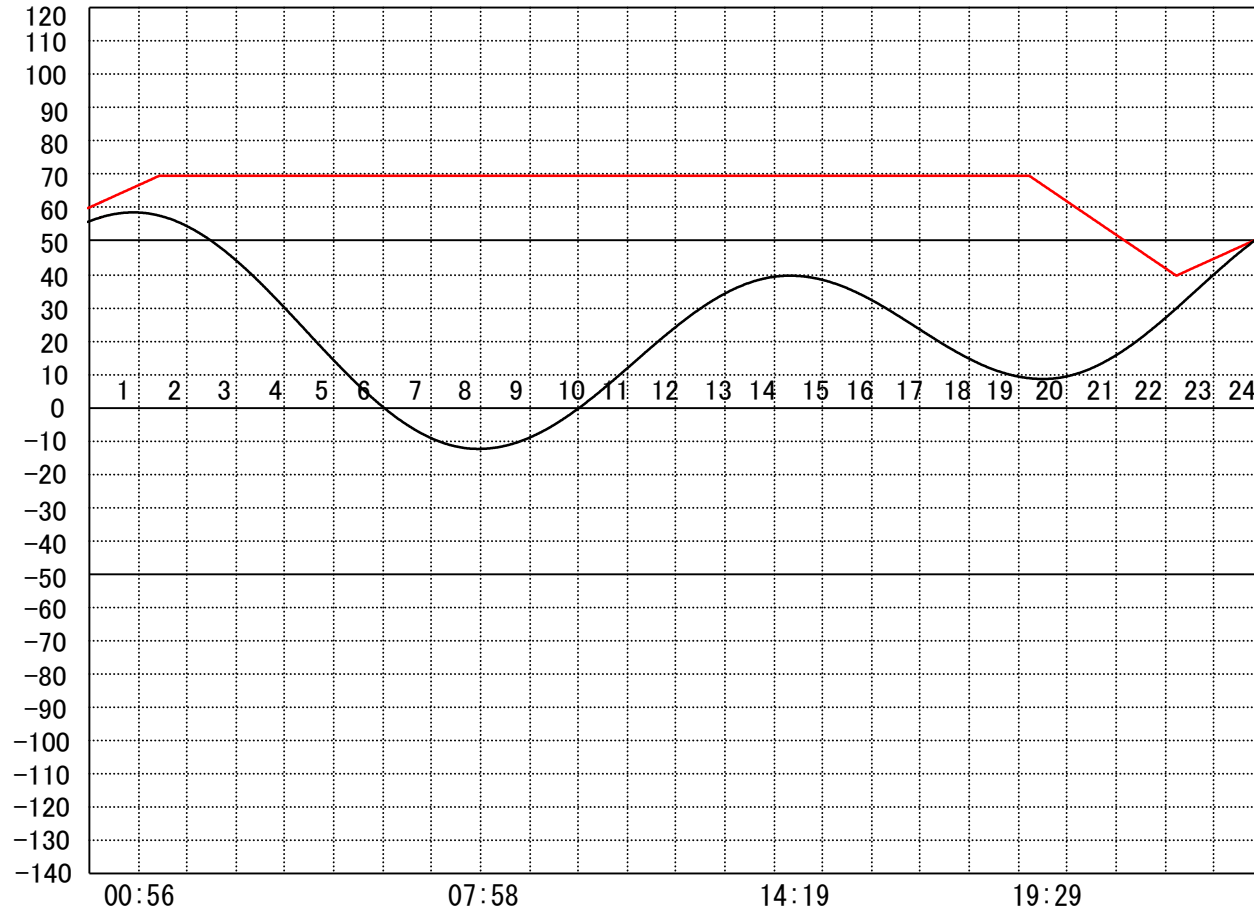
定水位 I T.P cm
 // II T.P cm
 最低水位 T.P cm

【指定門扉】

今切 号
 旧吉 号

【9時概況】

上流水位 T.P cm
 下流水位 T.P cm
 気 温
 天 候



操作モード	今 切 川
設定時刻	
設定水位	旧 吉 野 川

定水位 (II)	19:10 TP+40
//	

管 理 日 報

令和 5年 6月 29日 木 曜 日

【設定水位】

定水位 I T.P cm
 // II T.P cm
 最低水位 T.P cm

【指定門扉】

今切 号
 旧吉 号

【9時概況】

上流水位 T.P cm
 下流水位 T.P cm
 気 温
 天 候



操作モード	今 切 川		定水位 (II)
設定時刻			19:40 TP+40
設定水位	旧吉野川		''

管 理 日 報

令和 5年 6月 30日 金 曜 日

【設定水位】

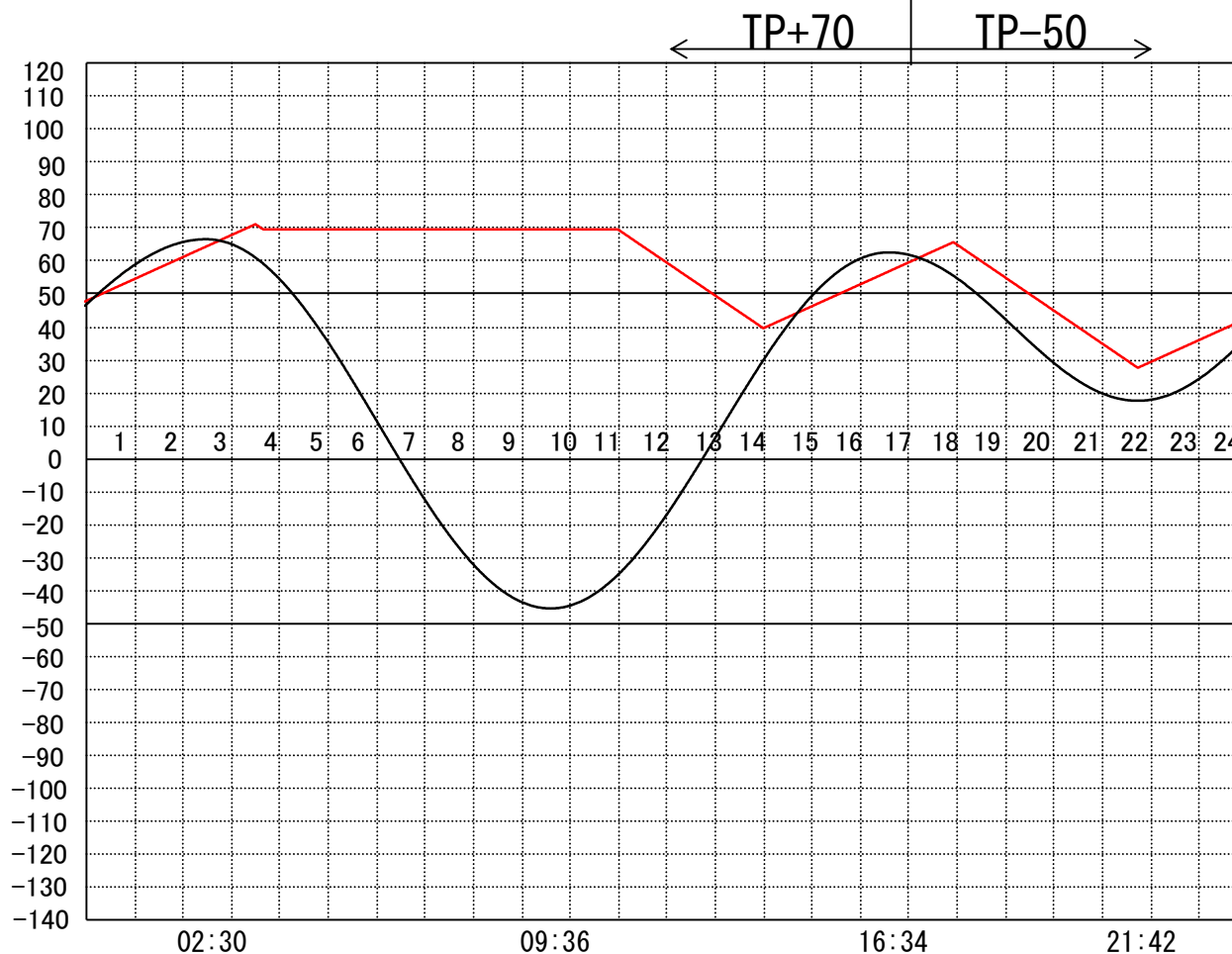
定水位 I T.P cm
 " II T.P cm
 最低水位 T.P cm

【指定門扉】

今切 号
 旧吉 号

【9時概況】

上流水位 T.P cm
 下流水位 T.P cm
 気 温
 天 候



操作モード	今 切 川	定水位 (Ⅱ)	干満	
設定時刻		10:50 TP+40	17:30 4H	
設定水位	旧 吉 野 川	"	"	