

管 理 日 報

令和 6年 2月 1日 木 曜 日

【設定水位】

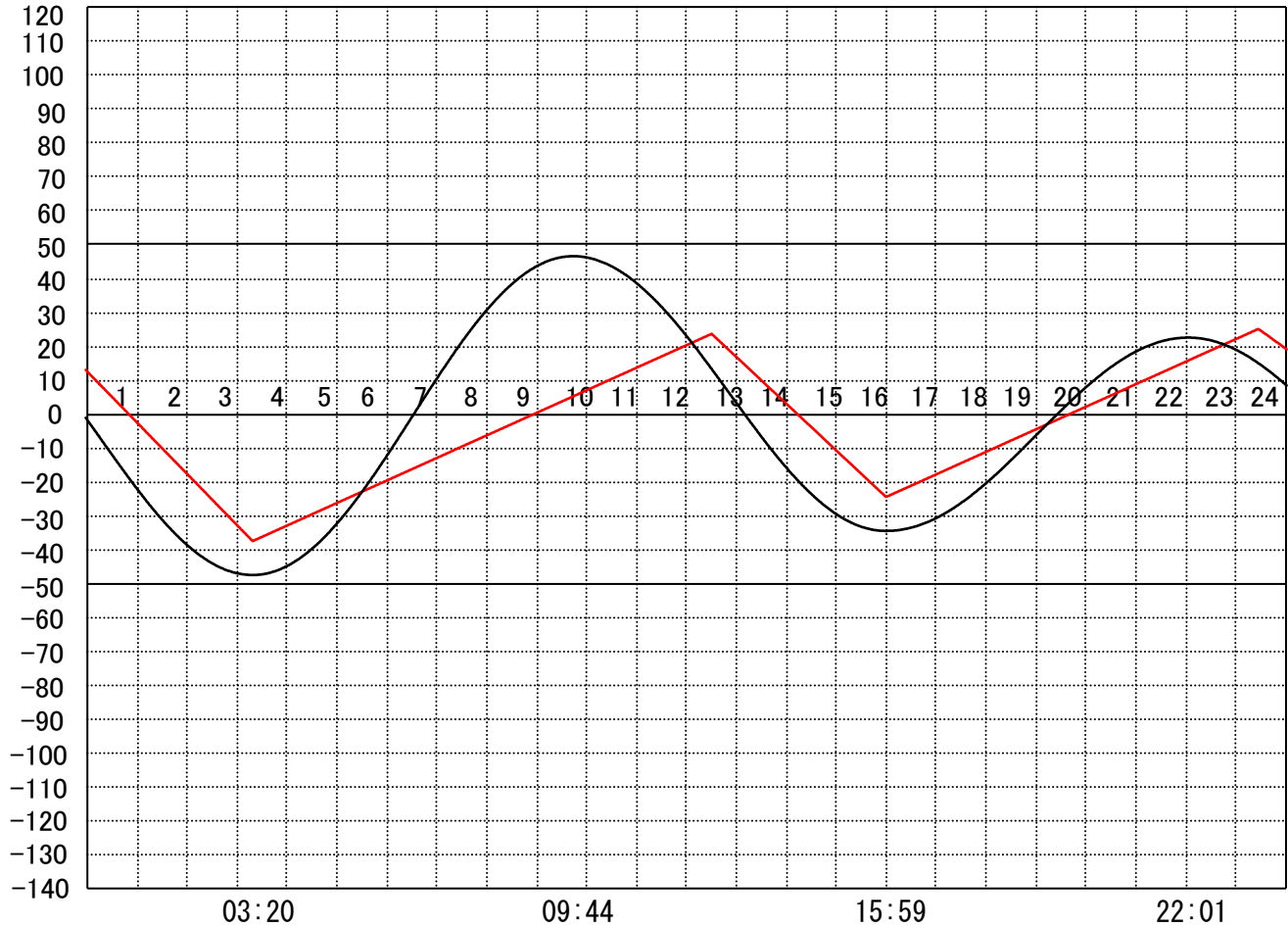
定水位 I T.P cm
 " II T.P cm
 最低水位 T.P cm

【指定門扉】

今切 号
 旧吉 号

【9時概況】

上流水位 T.P cm
 下流水位 T.P cm
 気 温
 天 候



操作モード	今切川			干満	干満
	設定時刻			10:40 5H	23:30 4H
設定水位	旧吉野川			"	"

管 理 日 報

令和 6年 2月 2日 金 曜 日

【設定水位】

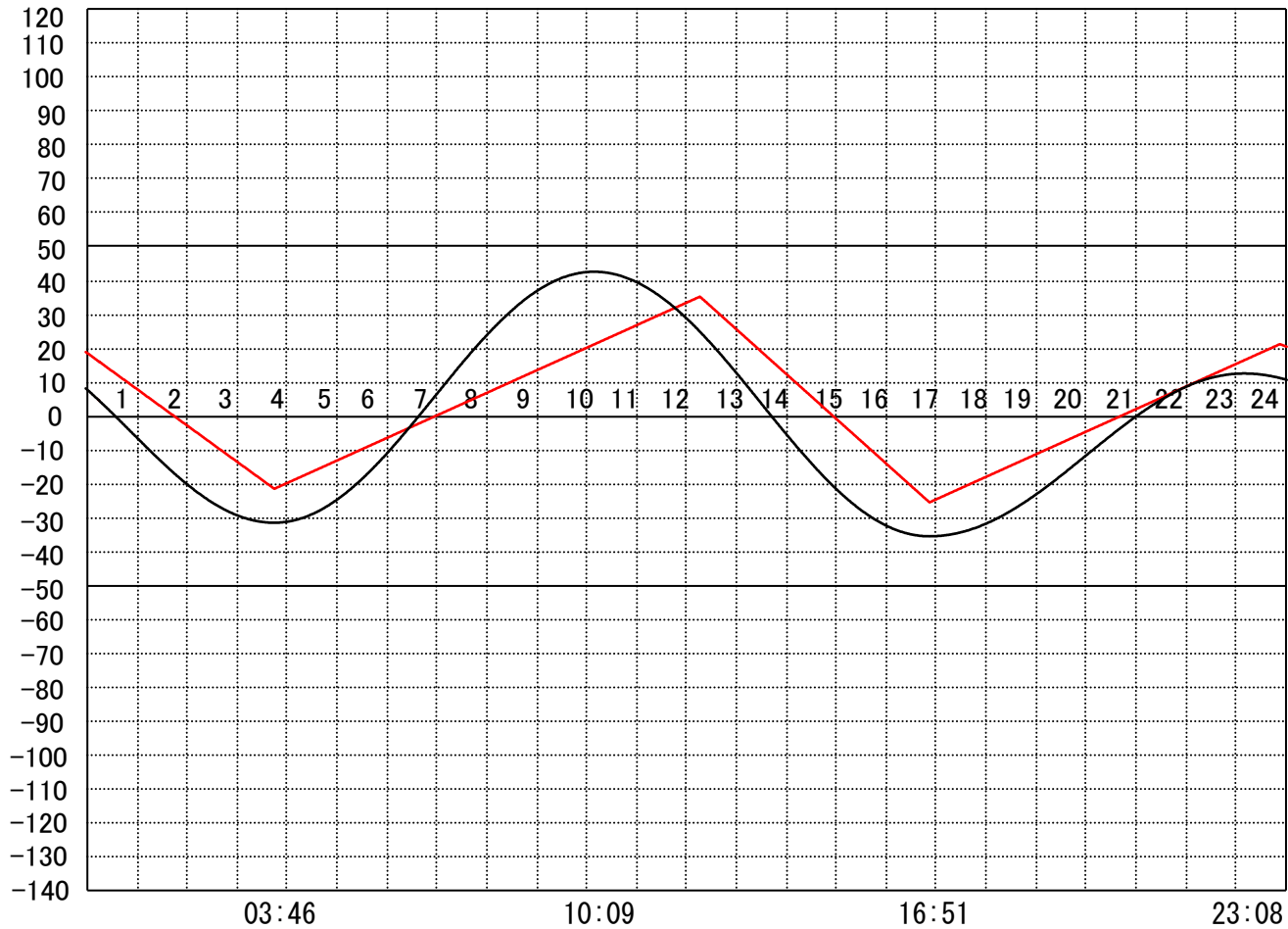
定水位 I T.P cm
 " II T.P cm
 最低水位 T.P cm

【指定門扉】

今切 号
 旧吉 号

【9時概況】

上流水位 T.P cm
 下流水位 T.P cm
 気 温
 天 候



操作モード	今切川				干満 10:40 6H
設定時刻					
設定水位	旧吉野川				"

管 理 日 報

令和 6年 2月 3日 土 曜 日

【設定水位】

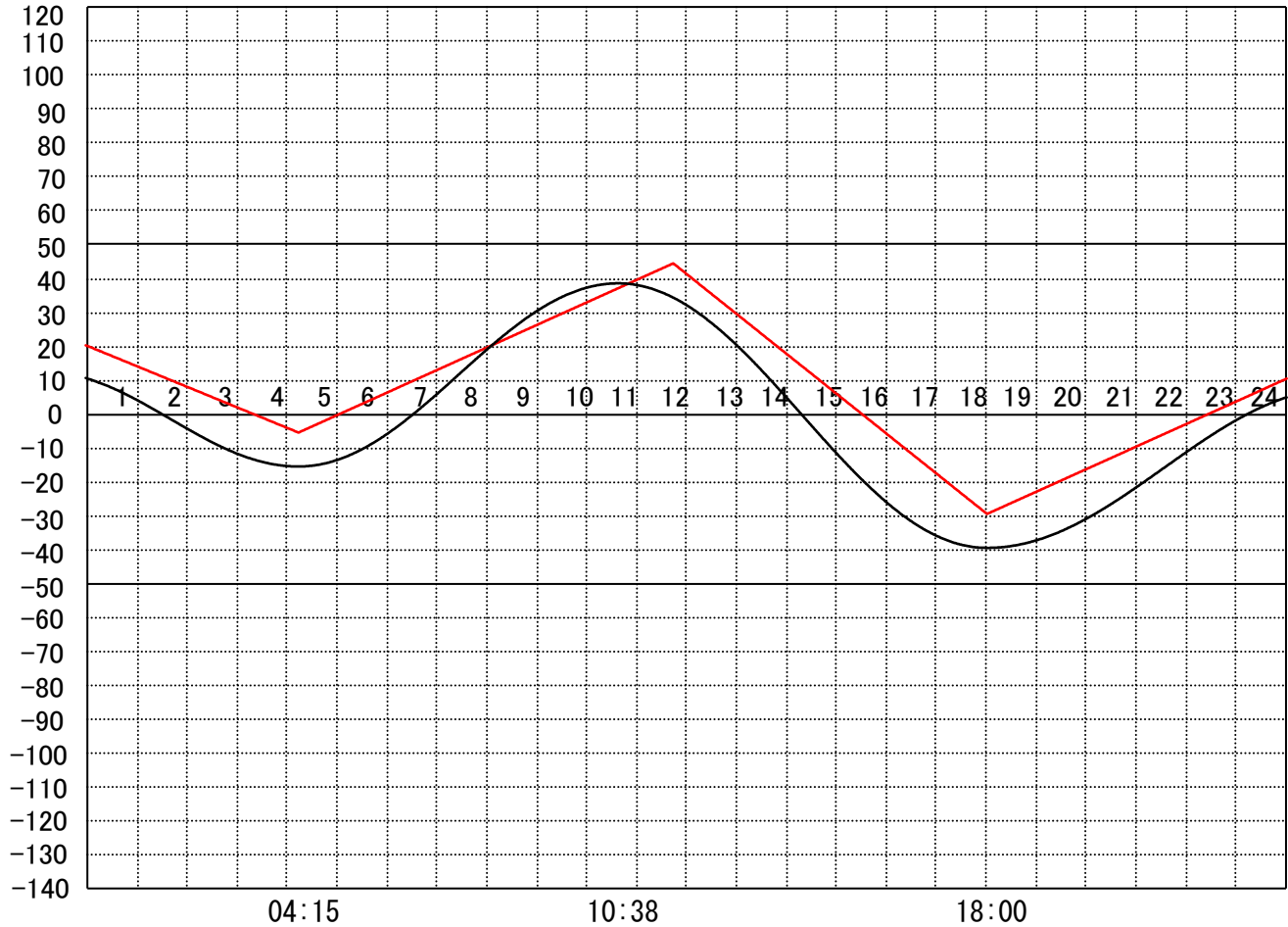
定水位 I T.P cm
 " II T.P cm
 最低水位 T.P cm

【指定門扉】

今切 号
 旧吉 号

【9時概況】

上流水位 T.P cm
 下流水位 T.P cm
 気 温
 天 候



操作モード	今切川	干満	
設定時刻		11:40 6H	
設定水位	旧吉野川	〃	

管 理 日 報

令和 6年 2月 4日 日 曜 日

【設定水位】

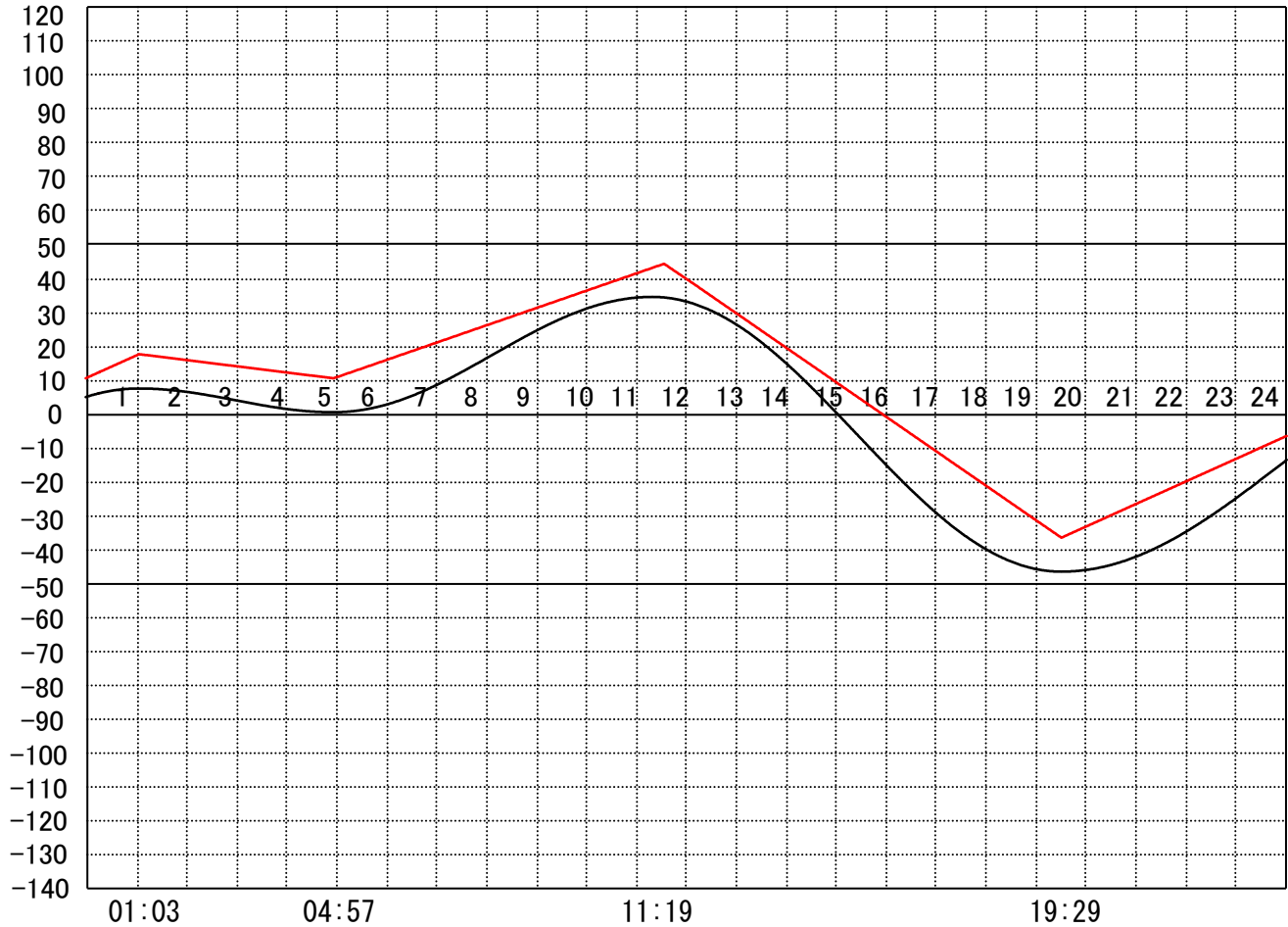
定水位 I T.P cm
 " II T.P cm
 最低水位 T.P cm

【指定門扉】

今切 号
 旧吉 号

【9時概況】

上流水位 T.P cm
 下流水位 T.P cm
 気 温
 天 候



操作モード 今 切 川
 設定時刻
 設定水位 旧 吉 野 川

干満
 12:10 7H
 "

管 理 日 報

令和 6年 2月 5日 月 曜日

【設定水位】

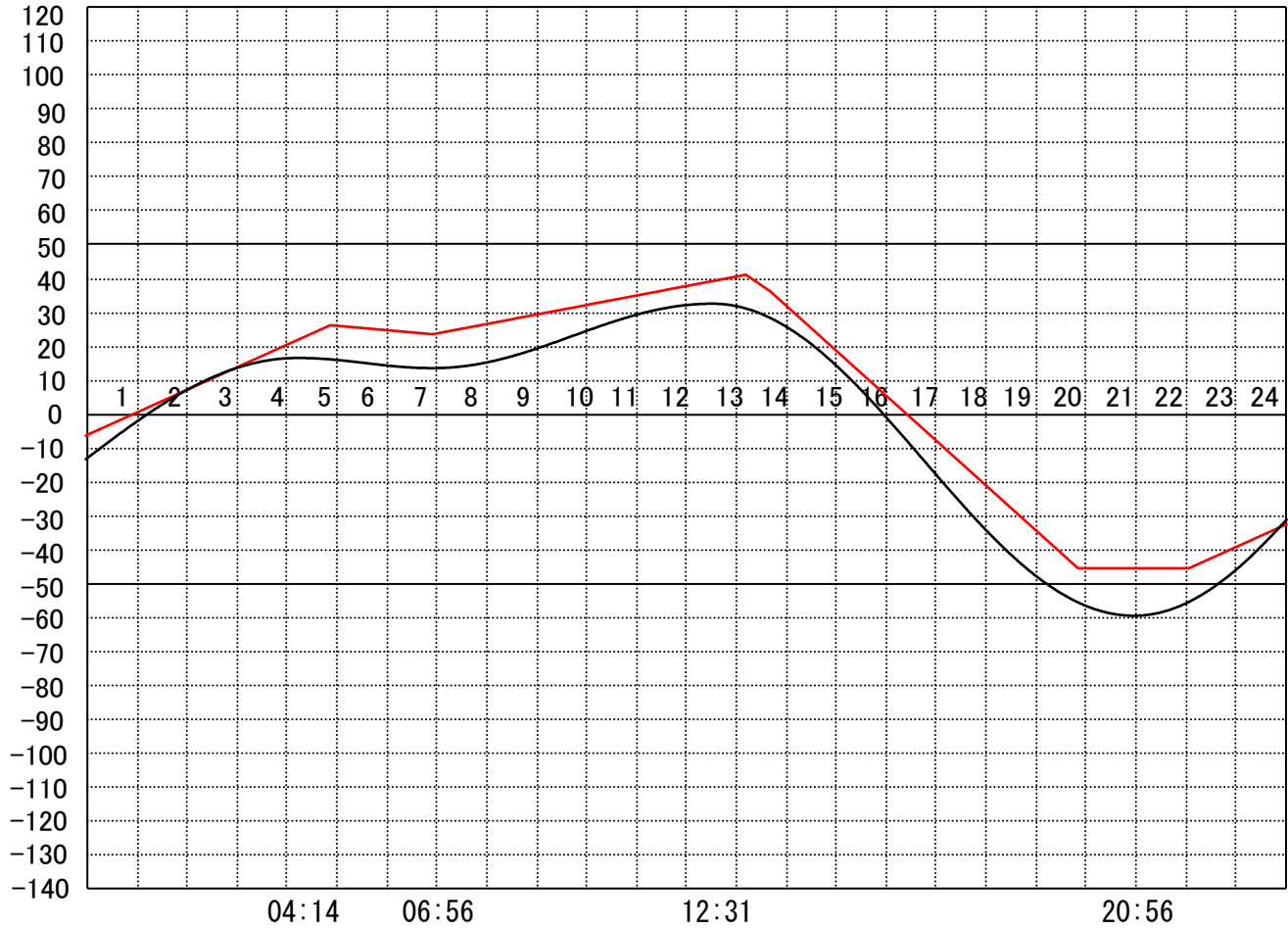
定水位 I T.P cm
 " II T.P cm
 最低水位 T.P cm

【指定門扉】

今切 号
 旧吉 号

【9時概況】

上流水位 T.P cm
 下流水位 T.P cm
 気 温
 天 候



操作モード	今切川
設定時刻	
設定水位	旧吉野川

干満	
13:40 7H	
"	

管 理 日 報

令和 6年 2月 6日 火 曜 日

【設定水位】

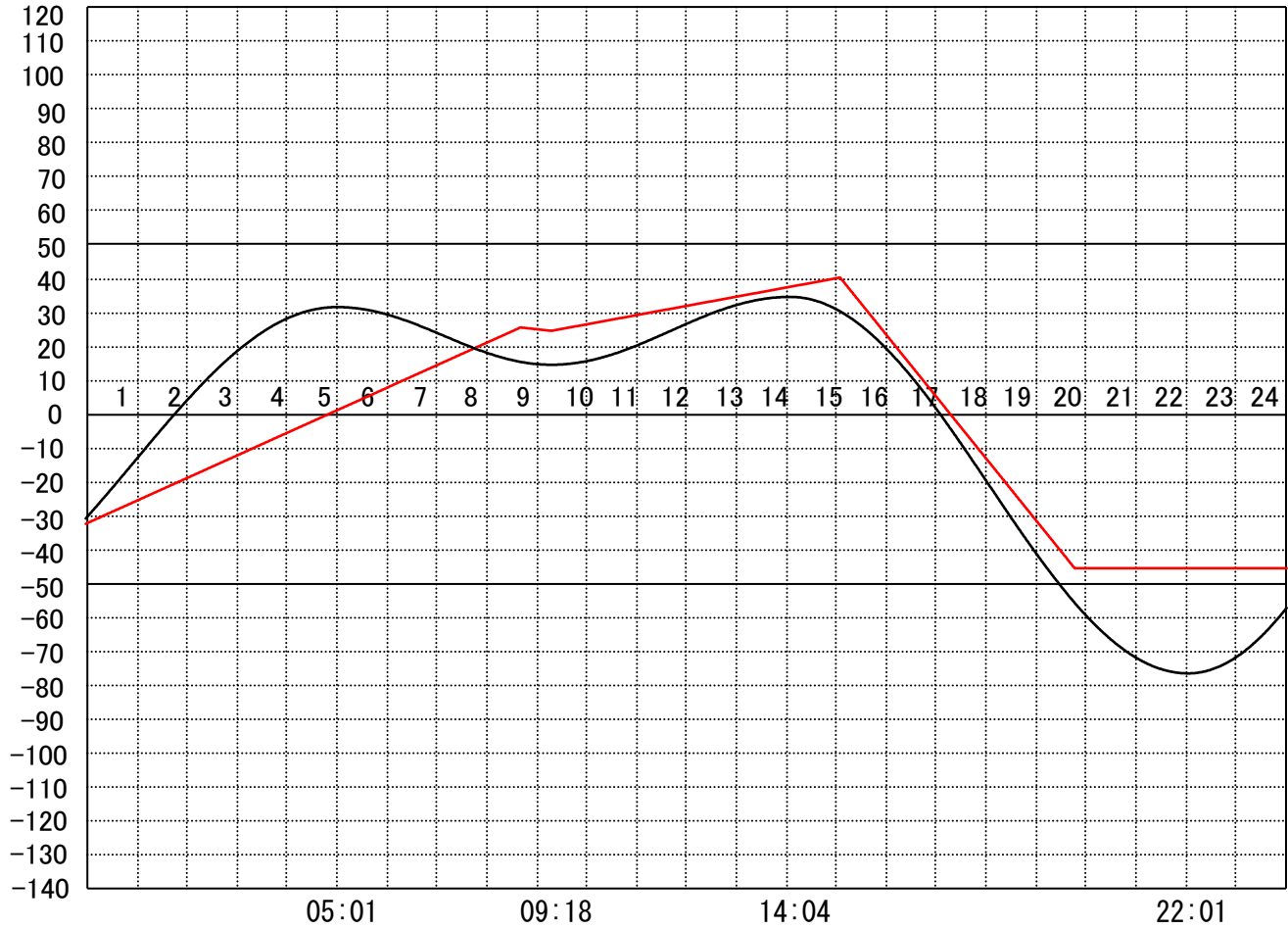
定水位 I T.P cm
 " II T.P cm
 最低水位 T.P cm

【指定門扉】

今切 号
 旧吉 号

【9時概況】

上流水位 T.P cm
 下流水位 T.P cm
 気 温
 天 候



操作モード	今 切 川	干満	
設定時刻		14:50 7H	
設定水位	旧 吉 野 川	"	

管 理 日 報

令和 6年 2月 7日 水 曜 日

【設定水位】

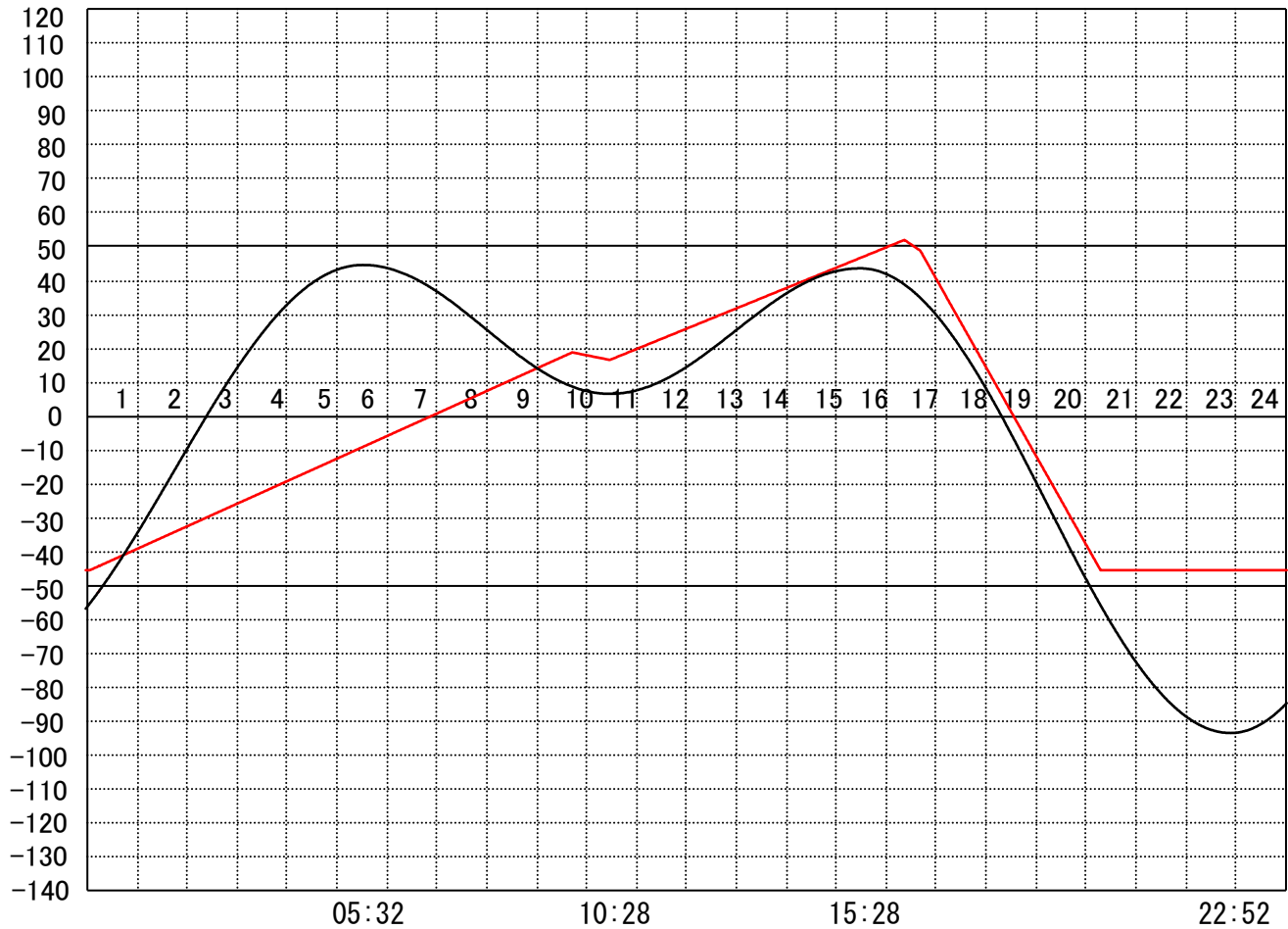
定水位 I T.P cm
 " II T.P cm
 最低水位 T.P cm

【指定門扉】

今切 号
 旧吉 号

【9時概況】

上流水位 T.P cm
 下流水位 T.P cm
 気 温
 天 候



操作モード	今 切 川		干満	
設定時刻			16:40 6H	
設定水位	旧 吉 野 川		〃	

管 理 日 報

令和 6年 2月 8日 木 曜 日

【設定水位】

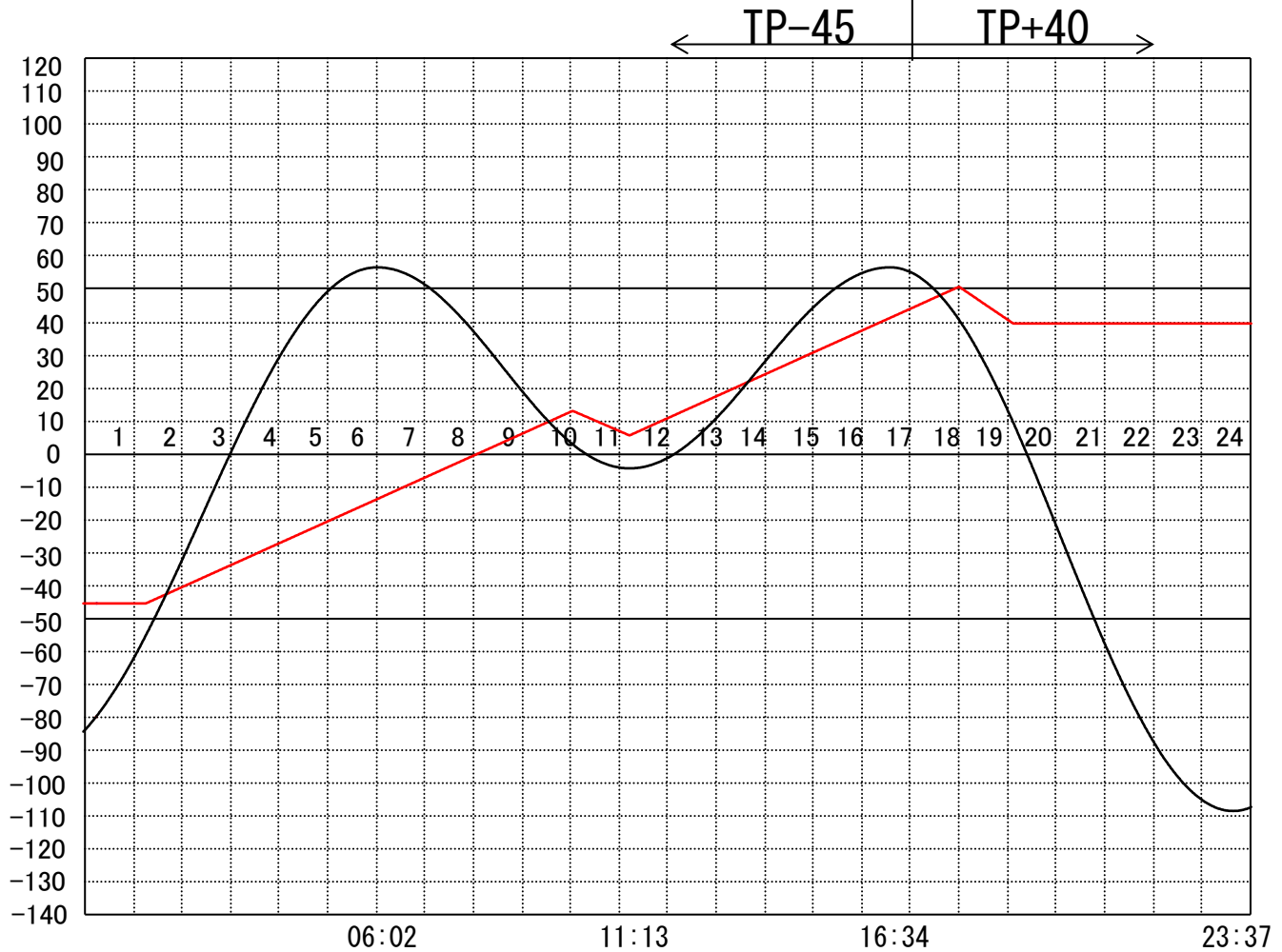
定水位 I T.P cm
 " II T.P cm
 最低水位 T.P cm

【指定門扉】

今切 号
 旧吉 号

【9時概況】

上流水位 T.P cm
 下流水位 T.P cm
 気 温
 天 候



操作モード 今 切 川
 設定時刻
 設定水位 旧 吉 野 川

管 理 日 報

令和 6年 2月 9日 金 曜 日

【設定水位】

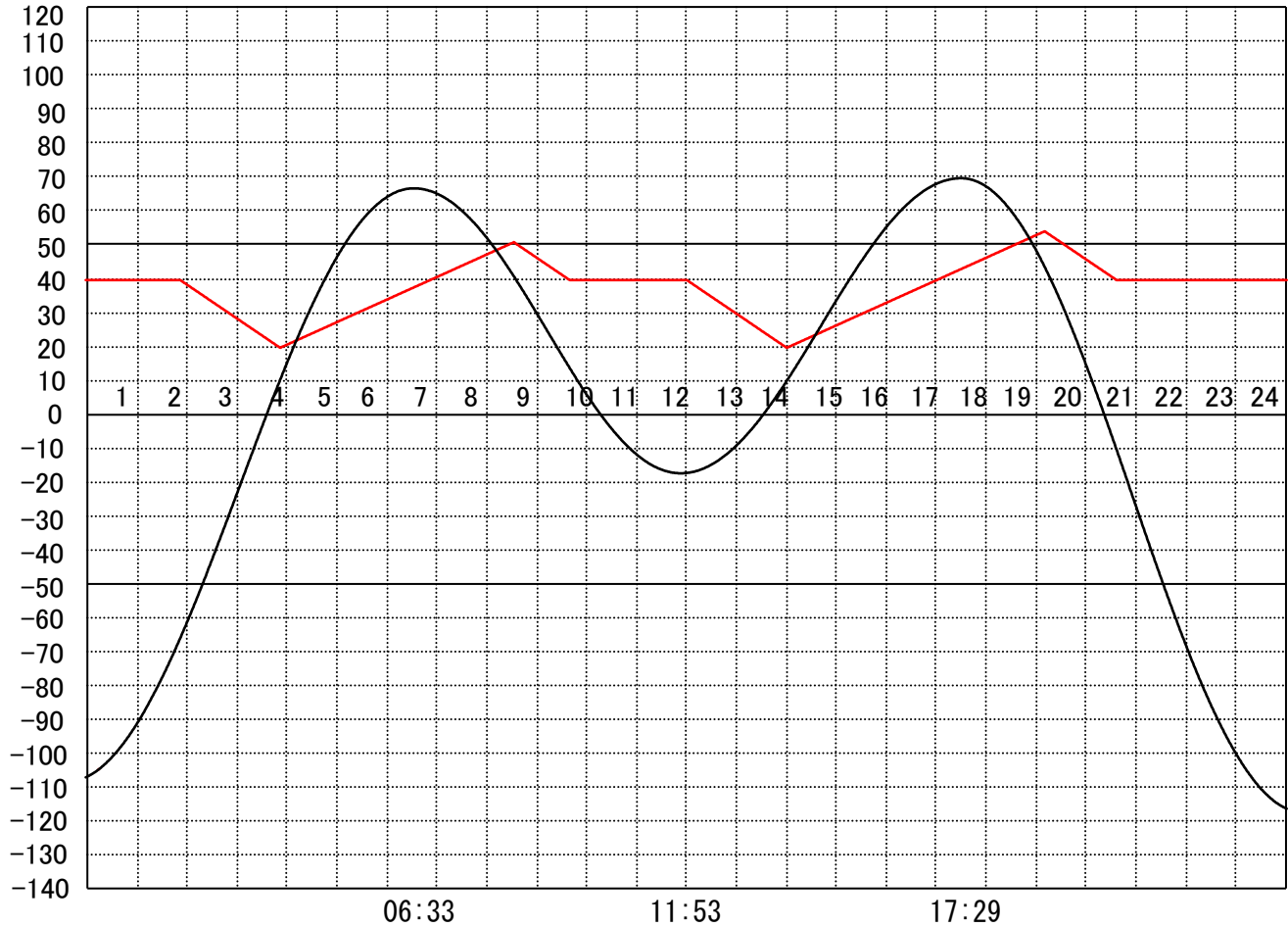
定水位 I T.P cm
 " II T.P cm
 最低水位 T.P cm

【指定門扉】

今切 号
 旧吉 号

【9時概況】

上流水位 T.P cm
 下流水位 T.P cm
 気 温
 天 候



操作モード	今 切 川		定水位 (Ⅱ)		定水位 (Ⅱ)
設定時刻			01:50 TP+20		12:00 TP+20
設定水位	旧吉野川		"		"

管 理 日 報

令和 6年 2月 10日 土曜日

【設定水位】

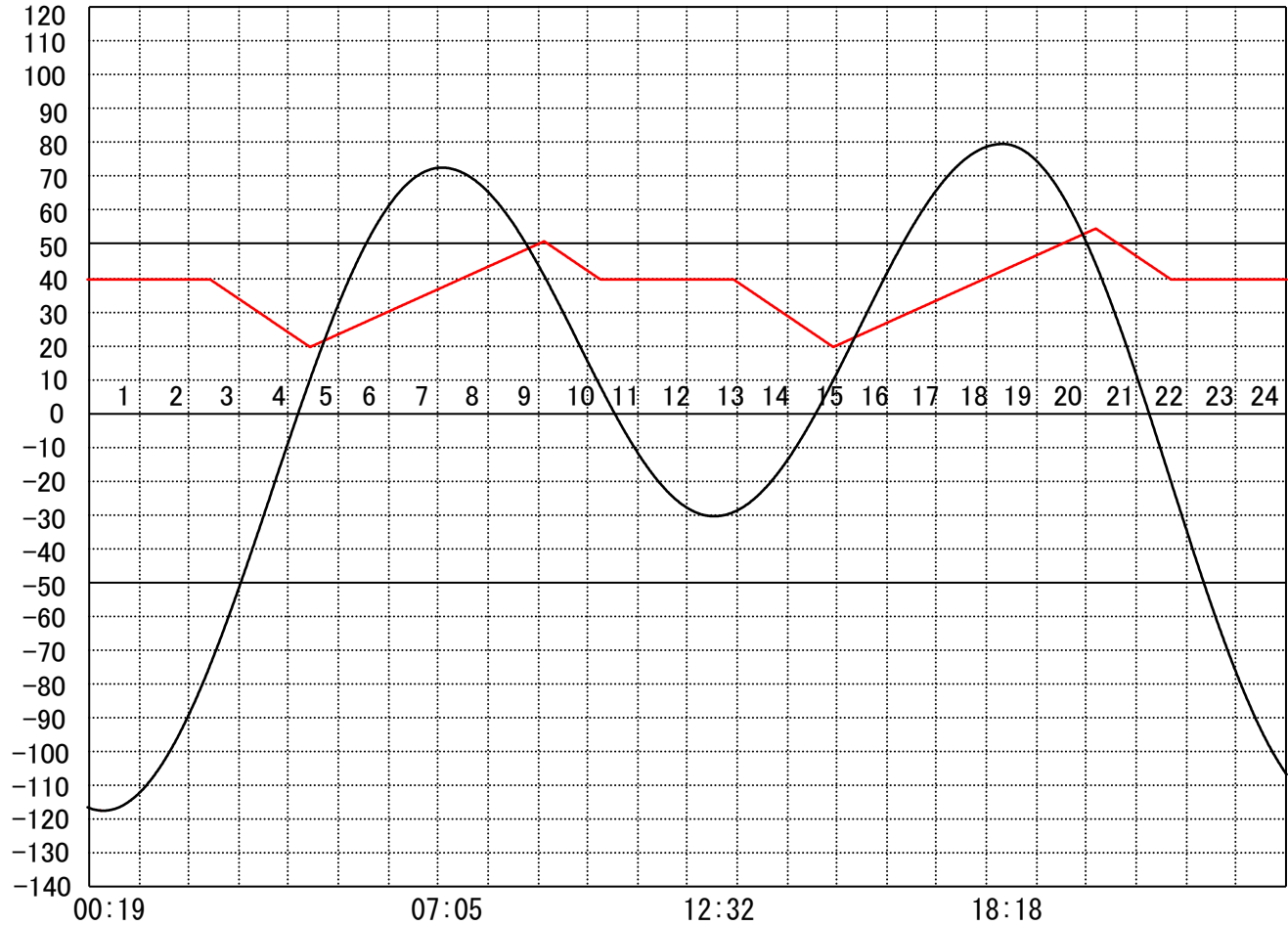
定水位 I T.P cm
 " II T.P cm
 最低水位 T.P cm

【指定門扉】

今切 号
 旧吉 号

【9時概況】

上流水位 T.P cm
 下流水位 T.P cm
 気 温
 天 候



操作モード	今切川	定水位 (Ⅱ)	定水位 (Ⅱ)
設定時刻		02:20 TP+20	12:50 TP+20
設定水位	旧吉野川	"	"

管 理 日 報

令和 6年 2月 11日 日曜日

【設定水位】

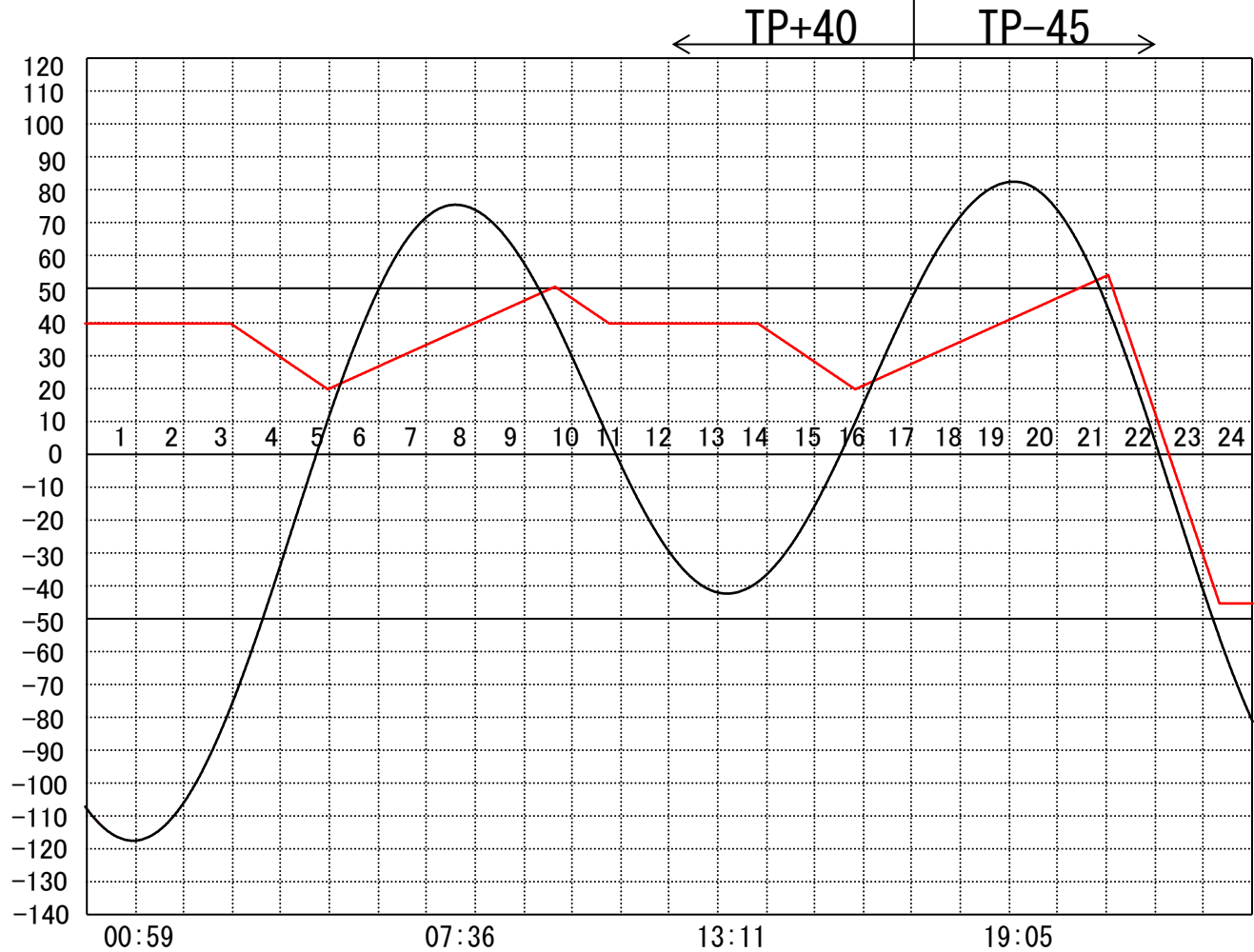
定水位 I T.P cm
 " II T.P cm
 最低水位 T.P cm

【指定門扉】

今切 号
 旧吉 号

【9時概況】

上流水位 T.P cm
 下流水位 T.P cm
 気 温
 天 候



操作モード	今 切 川		定水位 (Ⅱ)	定水位 (Ⅱ)	干満
	設定時刻		02:50 TP+20	13:40 TP+20	20:20 5H
設定水位	旧吉野川		"	"	"

管 理 日 報

令和 6年 2月 12日 月 曜日

【設定水位】

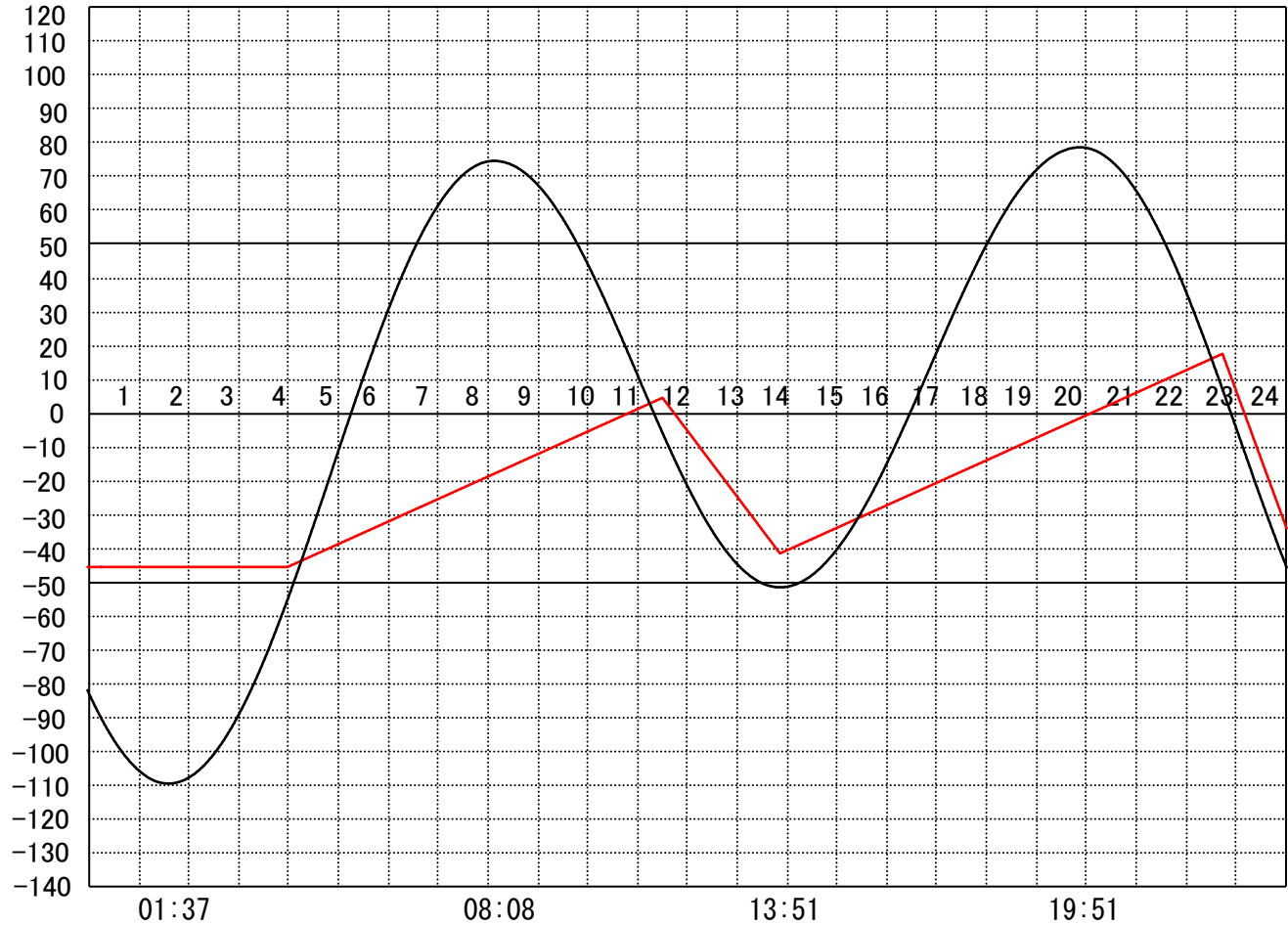
定水位 I T.P cm
 " II T.P cm
 最低水位 T.P cm

【指定門扉】

今切 号
 旧吉 号

【9時概況】

上流水位 T.P cm
 下流水位 T.P cm
 気 温
 天 候



操作モード	今切川			干満 08:40 5H		干満 21:00 5H
設定時刻				"		"
設定水位	旧吉野川			"		"

管 理 日 報

令和 6年 2月 13日 火曜日

【設定水位】

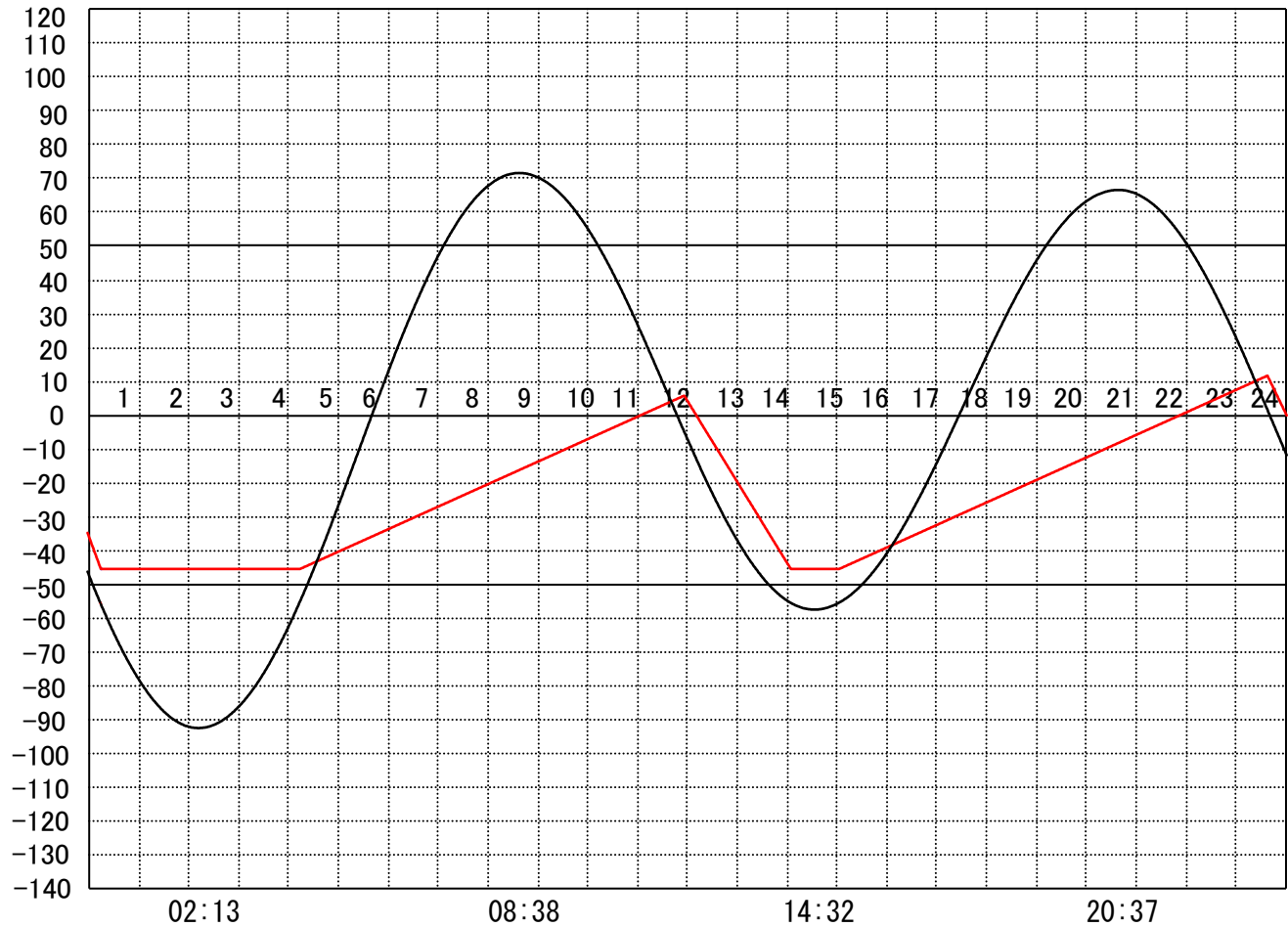
定水位 I T.P cm
 " II T.P cm
 最低水位 T.P cm

【指定門扉】

今切 号
 旧吉 号

【9時概況】

上流水位 T.P cm
 下流水位 T.P cm
 気 温
 天 候



操作モード	今切川			干満		干満
	設定時刻			09:20 5H		21:30 5H
設定水位	旧吉野川			"		"

管 理 日 報

令和 6年 2月 14日 水曜日

【設定水位】

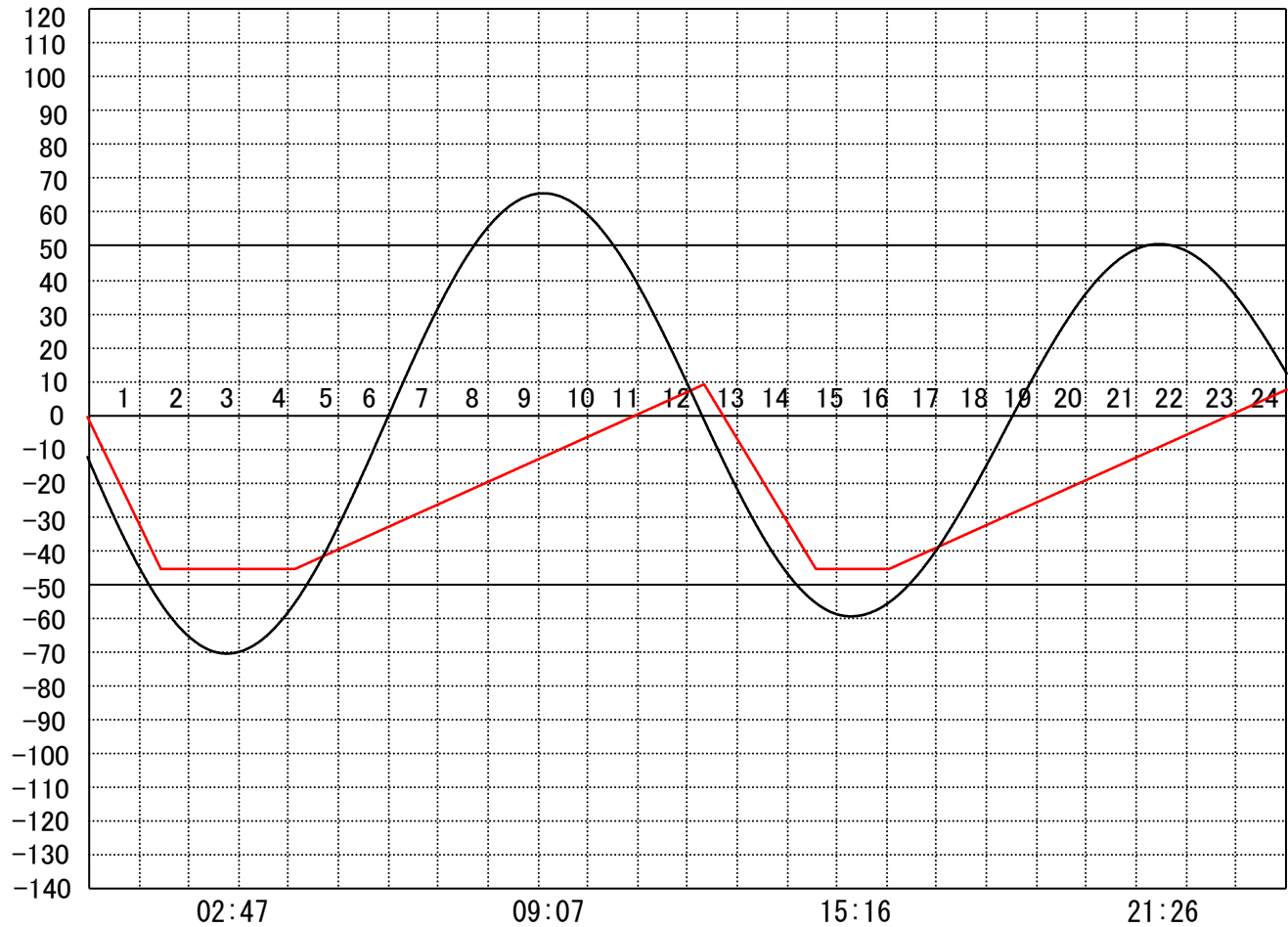
定水位 I T.P cm
 " II T.P cm
 最低水位 T.P cm

【指定門扉】

今切 号
 旧吉 号

【9時概況】

上流水位 T.P cm
 下流水位 T.P cm
 気 温
 天 候



操作モード	今切川			干満 10:00 5H		干満 22:00 5H
設定時刻				"		"
設定水位	旧吉野川					

管 理 日 報

令和 6年 2月 15日 木曜日

【設定水位】

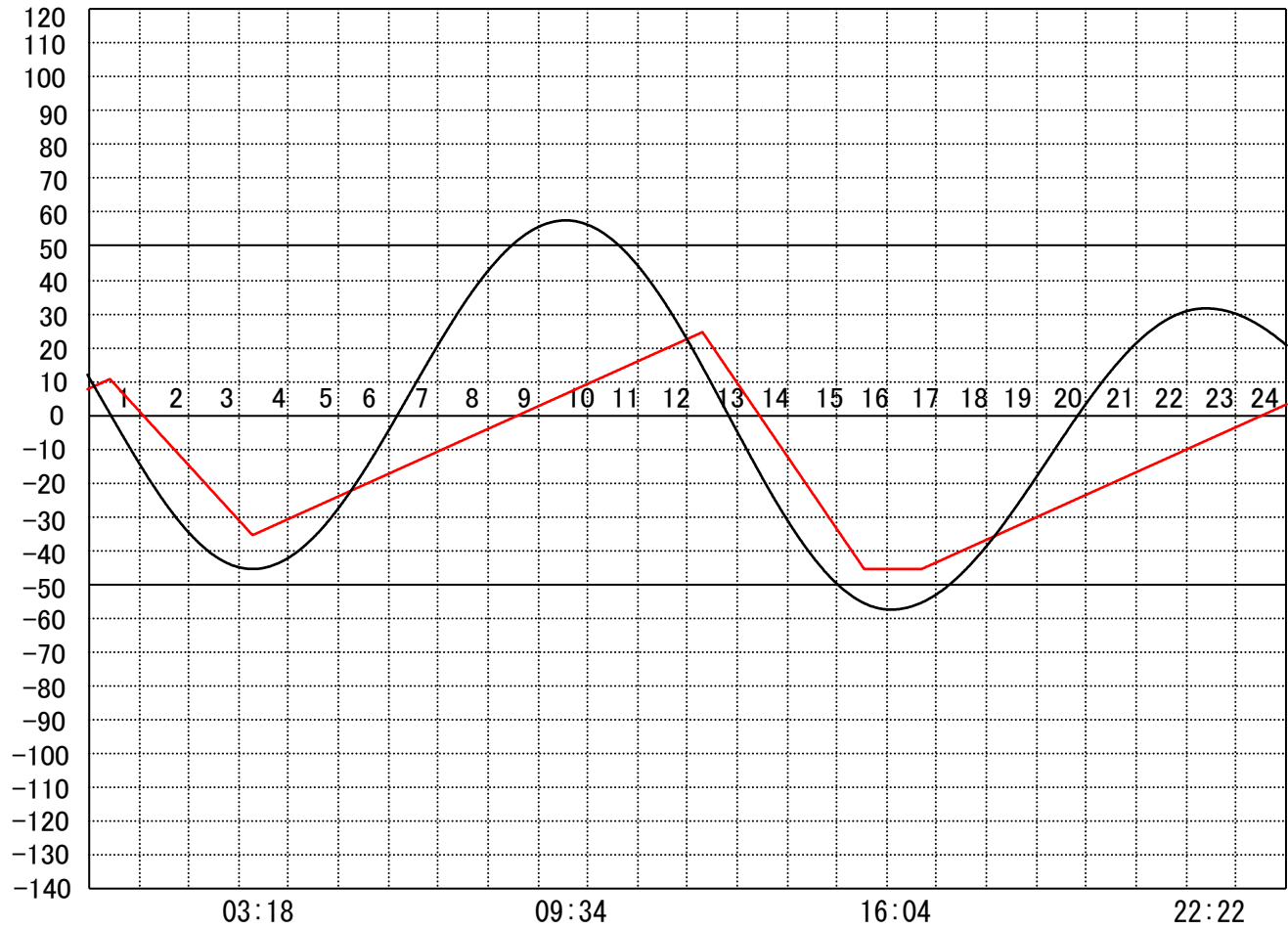
定水位 I T.P cm
 " II T.P cm
 最低水位 T.P cm

【指定門扉】

今切 号
 旧吉 号

【9時概況】

上流水位 T.P cm
 下流水位 T.P cm
 気 温
 天 候



操作モード	今切川			干満 10:50 5H	
設定時刻				"	
設定水位	旧吉野川				

管 理 日 報

令和 6年 2月 16日 金 曜 日

【設定水位】

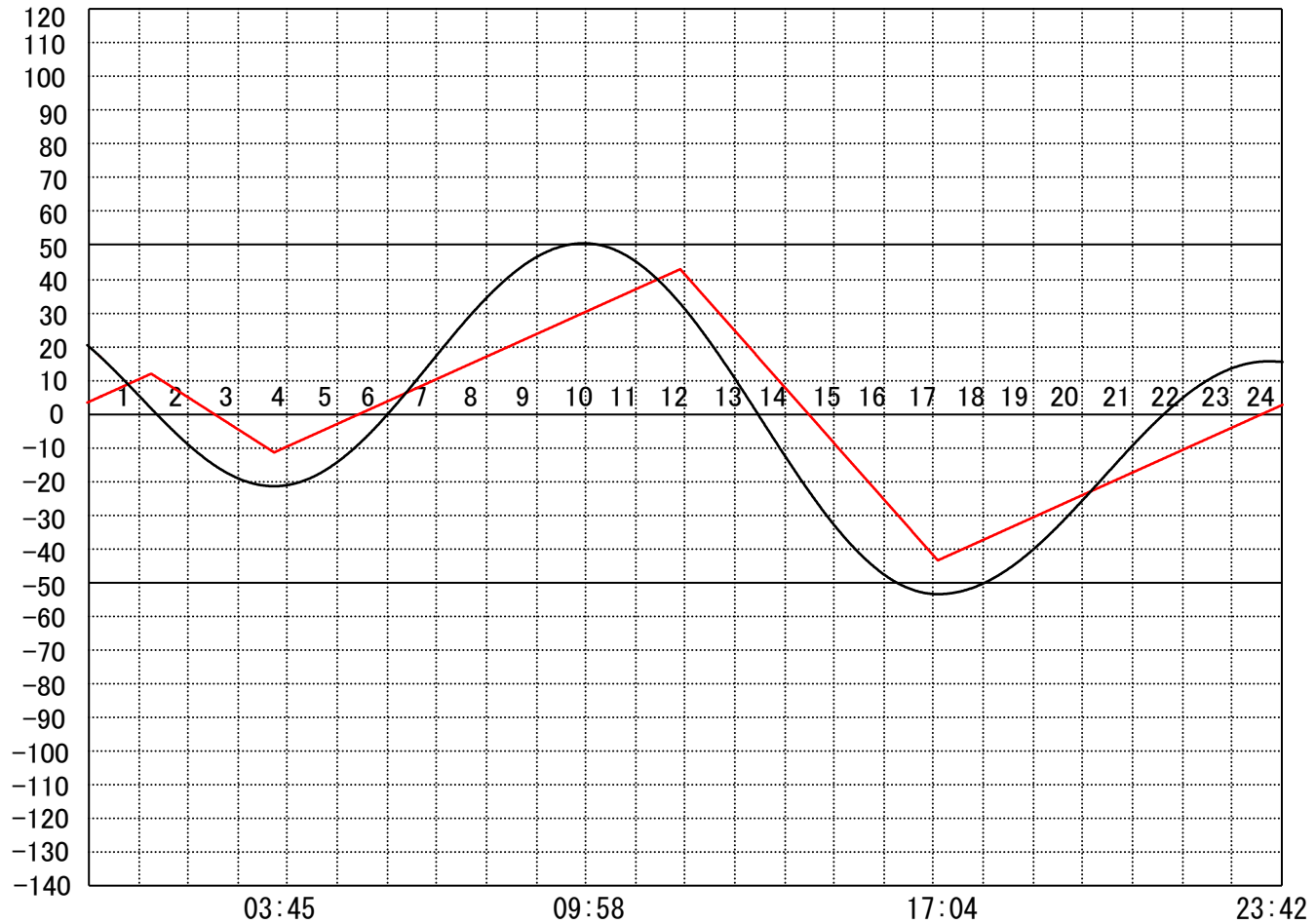
定水位 I T.P cm
 " II T.P cm
 最低水位 T.P cm

【指定門扉】

今切 号
 旧吉 号

【9時概況】

上流水位 T.P cm
 下流水位 T.P cm
 気 温
 天 候



操作モード	今 切 川	干満	
設定時刻		10:50 6H	
設定水位	旧 吉 野 川	"	

管 理 日 報

令和 6年 2月 17日 土曜日

【設定水位】

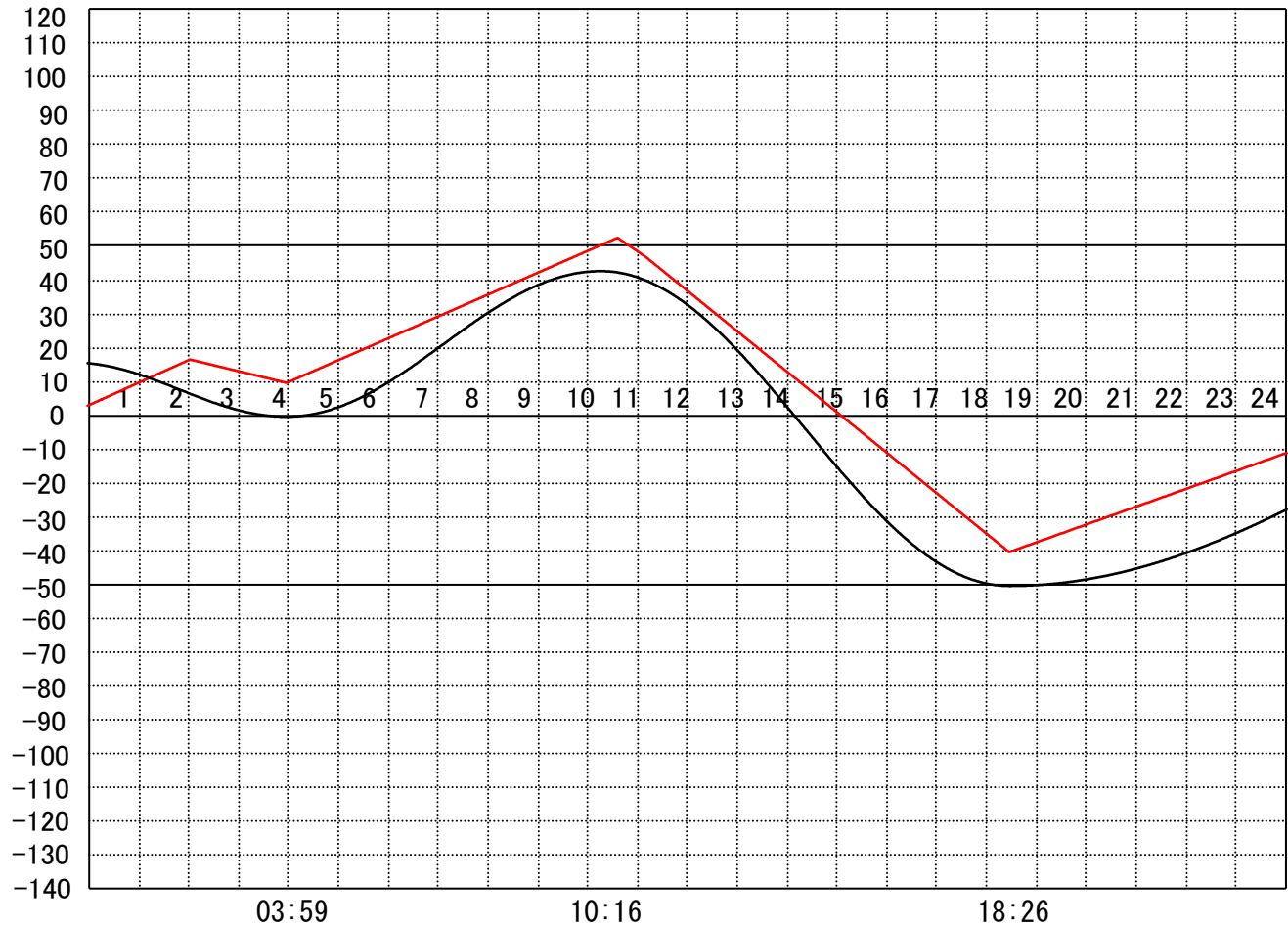
定水位 I T.P cm
 " II T.P cm
 最低水位 T.P cm

【指定門扉】

今切 号
 旧吉 号

【9時概況】

上流水位 T.P cm
 下流水位 T.P cm
 気 温
 天 候



操作モード 設定時刻 設定水位	今切川		干満 11:10 7H	
	旧吉野川		"	

管 理 日 報

令和 6年 2月 18日 日曜日

【設定水位】

定水位 I T.P cm
 " II T.P cm
 最低水位 T.P cm

【指定門扉】

今切 号
 旧吉 号

【9時概況】

上流水位 T.P cm
 下流水位 T.P cm
 気 温
 天 候



10:32

20:14

操作モード	今切川
設定時刻	
設定水位	旧吉野川

管 理 日 報

令和 6年 2月 19日 月 曜日

【設定水位】

定水位 I T.P cm
 " II T.P cm
 最低水位 T.P cm

【指定門扉】

今切 号
 旧吉 号

【9時概況】

上流水位 T.P cm
 下流水位 T.P cm
 気 温
 天 候



操作モード	今 切 川	干満	
設定時刻		13:20 8H	
設定水位	旧 吉 野 川	"	

管 理 日 報

令和 6年 2月 20日 火 曜 日

【設定水位】

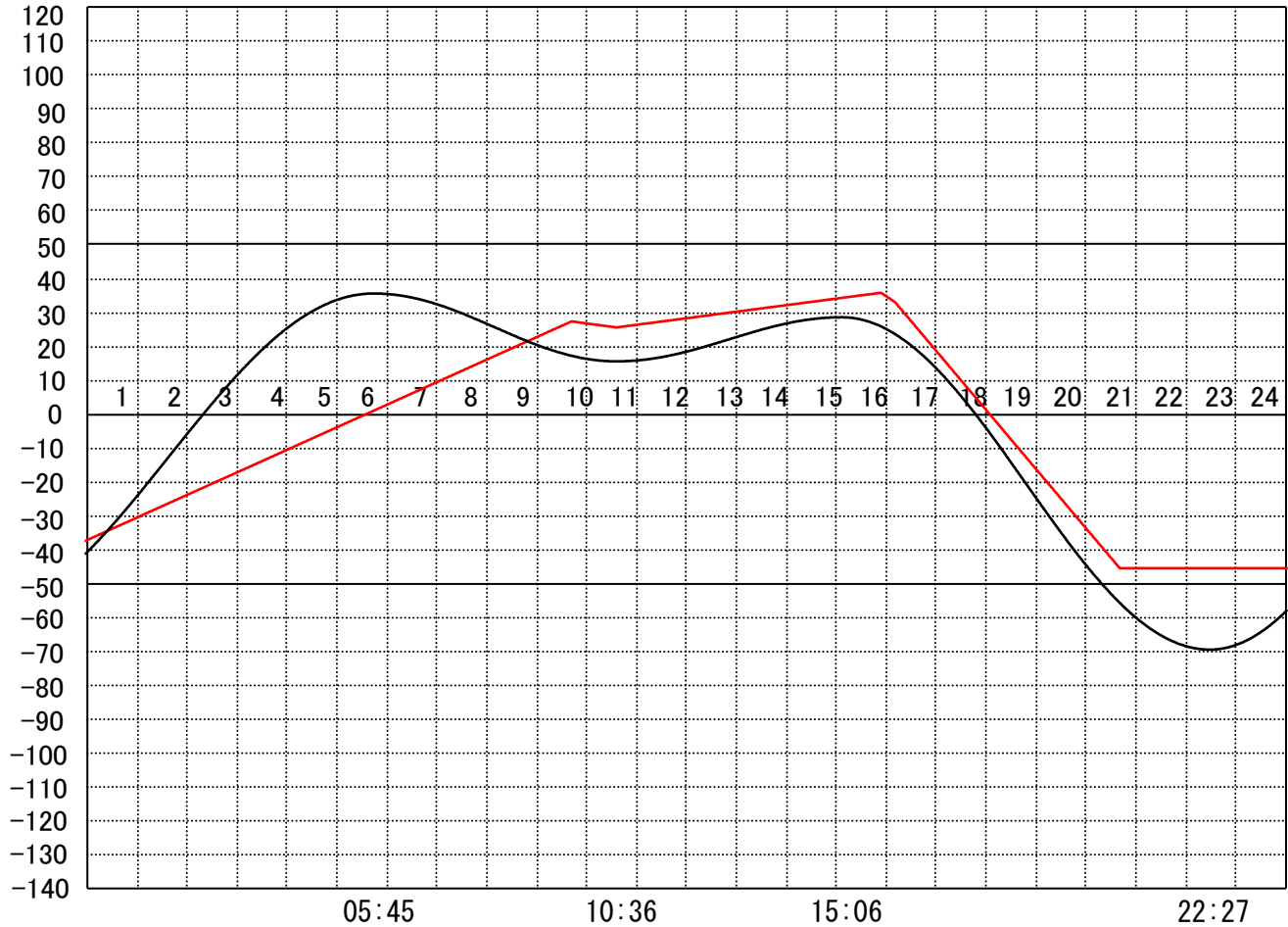
定水位 I T.P cm
 " II T.P cm
 最低水位 T.P cm

【指定門扉】

今切 号
 旧吉 号

【9時概況】

上流水位 T.P cm
 下流水位 T.P cm
 気 温
 天 候



操作モード	今 切 川		干満	
設定時刻			16:10 6H	
設定水位	旧 吉 野 川		"	

管 理 日 報

令和 6年 2月 21日 水曜日

【設定水位】

定水位 I T.P cm
 " II T.P cm
 最低水位 T.P cm

【指定門扉】

今切 号
 旧吉 号

【9時概況】

上流水位 T.P cm
 下流水位 T.P cm
 気 温
 天 候



操作モード	今切川		干満	
設定時刻			16:50 6H	
設定水位	旧吉野川		"	

管 理 日 報

令和 6年 2月 22日 木曜日

【設定水位】

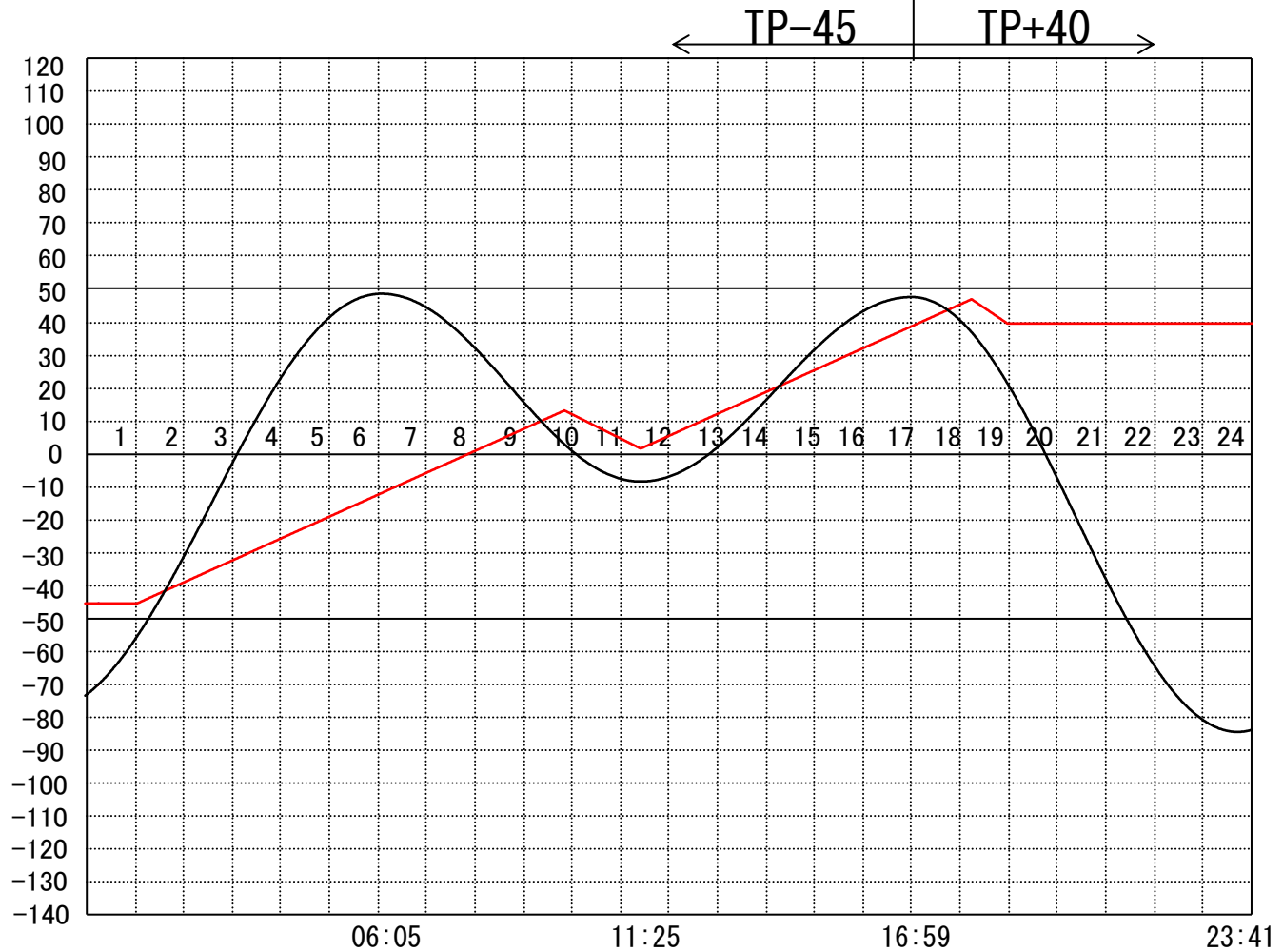
定水位 I T.P cm
 " II T.P cm
 最低水位 T.P cm

【指定門扉】

今切 号
 旧吉 号

【9時概況】

上流水位 T.P cm
 下流水位 T.P cm
 気 温
 天 候



操作モード 今切川
 設定時刻
 設定水位 旧吉野川

管 理 日 報

令和 6年 2月 23日 金 曜 日

【設定水位】

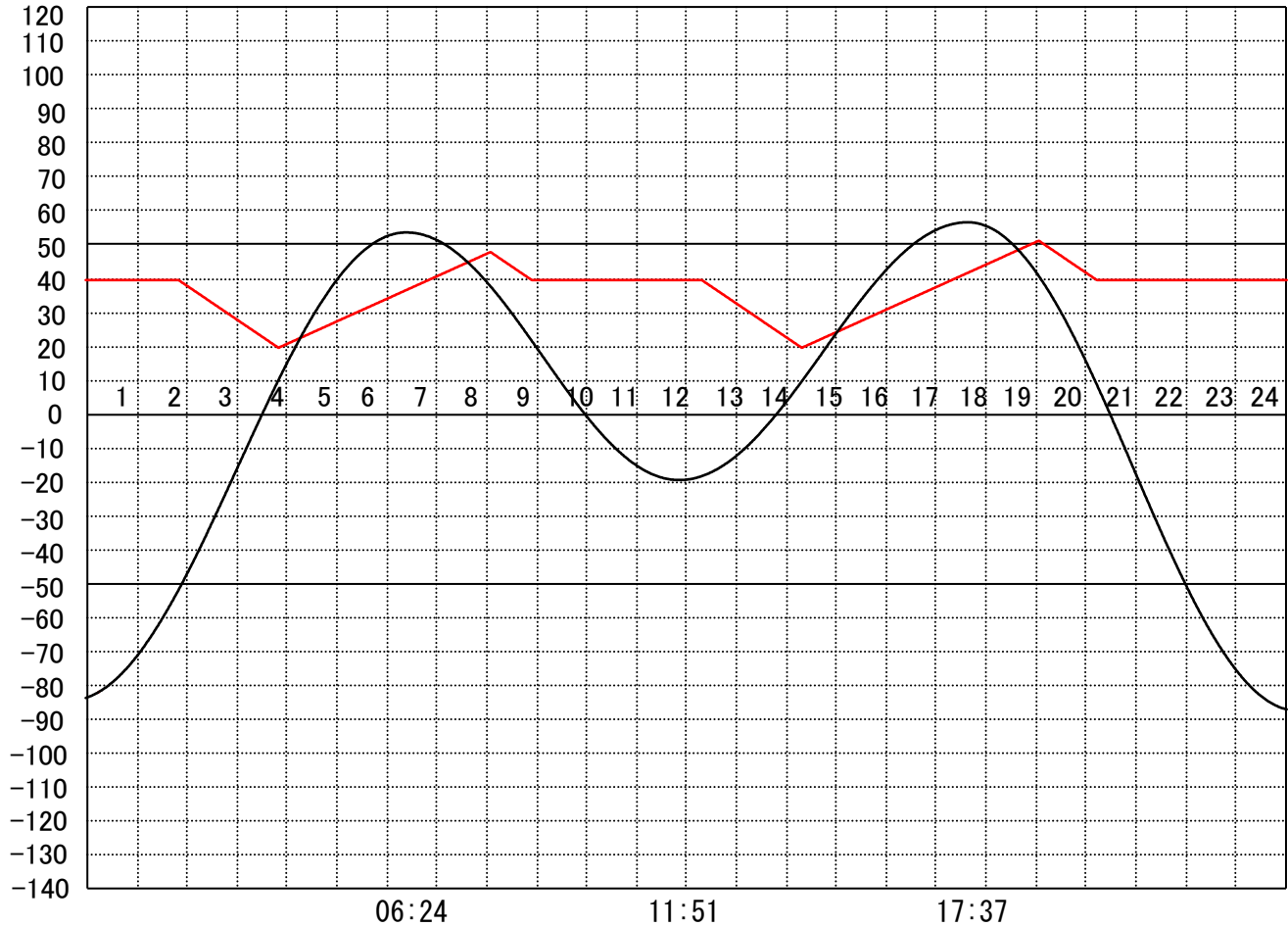
定水位 I T.P cm
 " II T.P cm
 最低水位 T.P cm

【指定門扉】

今切 号
 旧吉 号

【9時概況】

上流水位 T.P cm
 下流水位 T.P cm
 気 温
 天 候



操作モード	今切川	定水位 (Ⅱ)	12:10	定水位 (Ⅱ)	12:10
	設定時刻	01:50	TP+20	TP+20	TP+20
設定水位	旧吉野川	"		"	

管 理 日 報

令和 6年 2月 24日 土曜日

【設定水位】

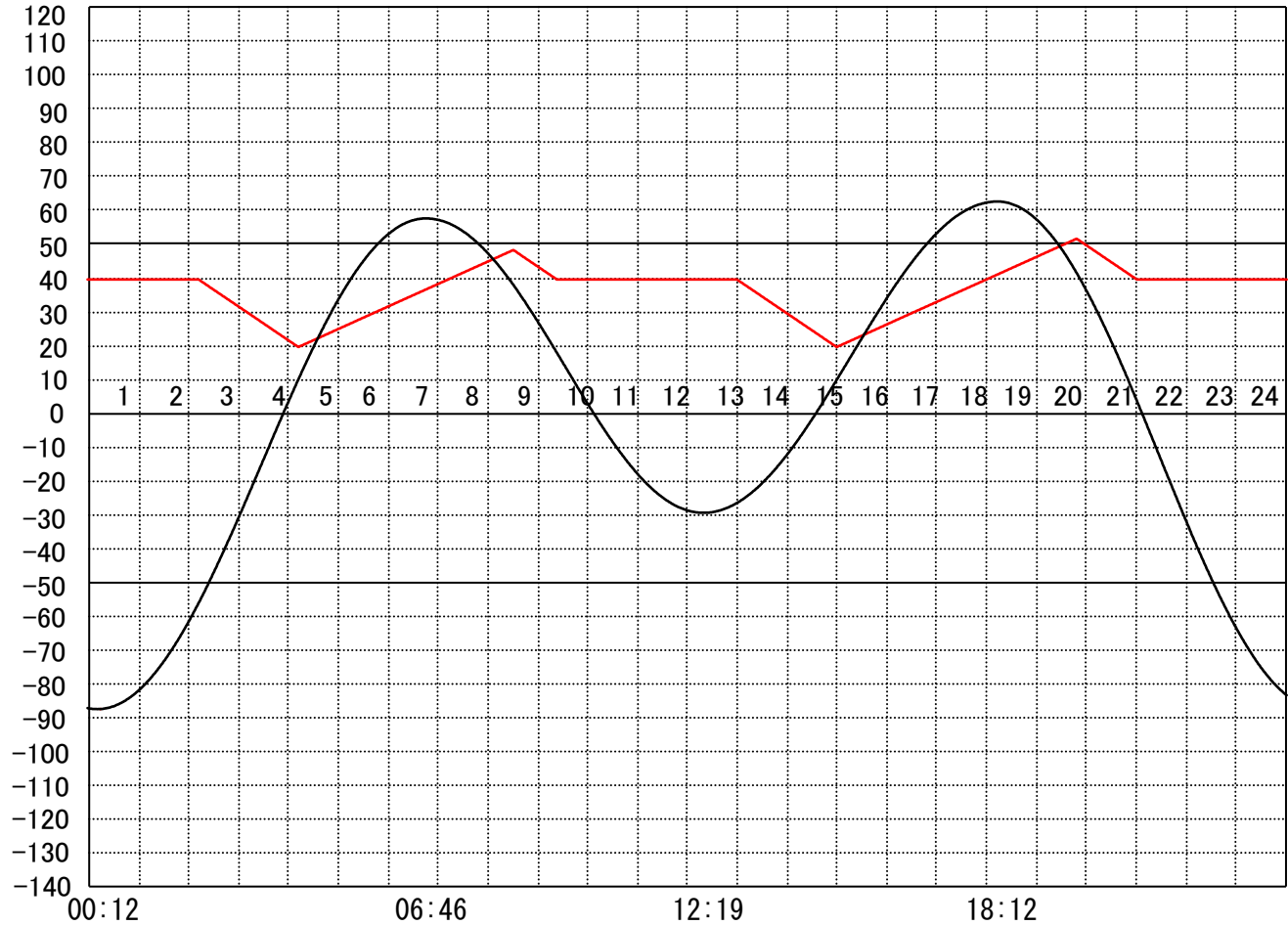
定水位 I T.P cm
 " II T.P cm
 最低水位 T.P cm

【指定門扉】

今切 号
 旧吉 号

【9時概況】

上流水位 T.P cm
 下流水位 T.P cm
 気 温
 天 候



操作モード	今 切 川		定水位 (Ⅱ)		定水位 (Ⅱ)	
設定時刻			02:10	TP+20	12:50	TP+20
設定水位	旧 吉 野 川		"		"	

管 理 日 報

令和 6年 2月 25日 日 曜 日

【設定水位】

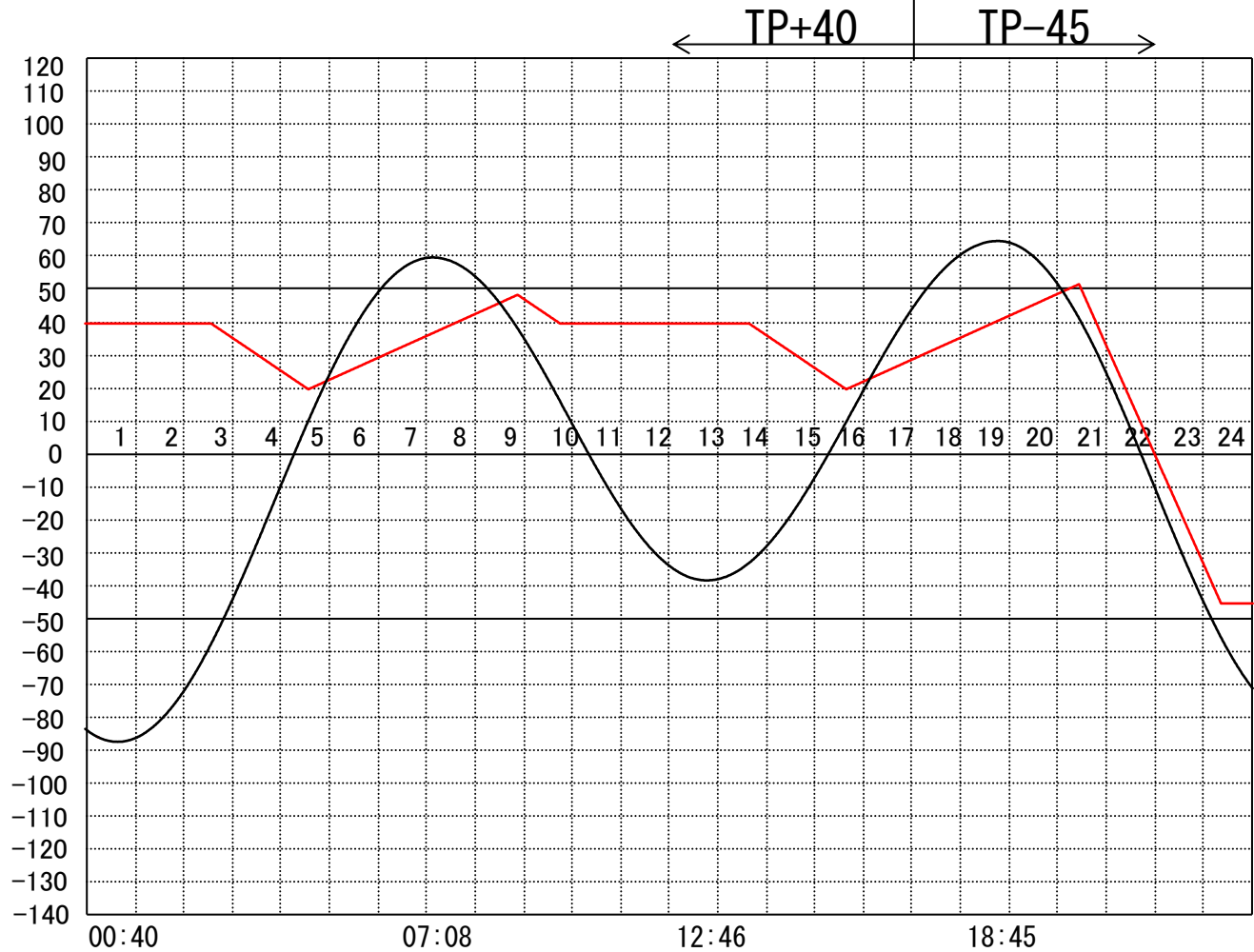
定水位 I T.P cm
 " II T.P cm
 最低水位 T.P cm

【指定門扉】

今切 号
 旧吉 号

【9時概況】

上流水位 T.P cm
 下流水位 T.P cm
 気 温
 天 候



操作モード	今切川		定水位 (Ⅱ)	定水位 (Ⅱ)	干満
	設定時刻		02:30 TP+20	13:30 TP+20	19:50 5H
設定水位	旧吉野川		"	"	"

管 理 日 報

令和 6年 2月 26日 月 曜日

【設定水位】

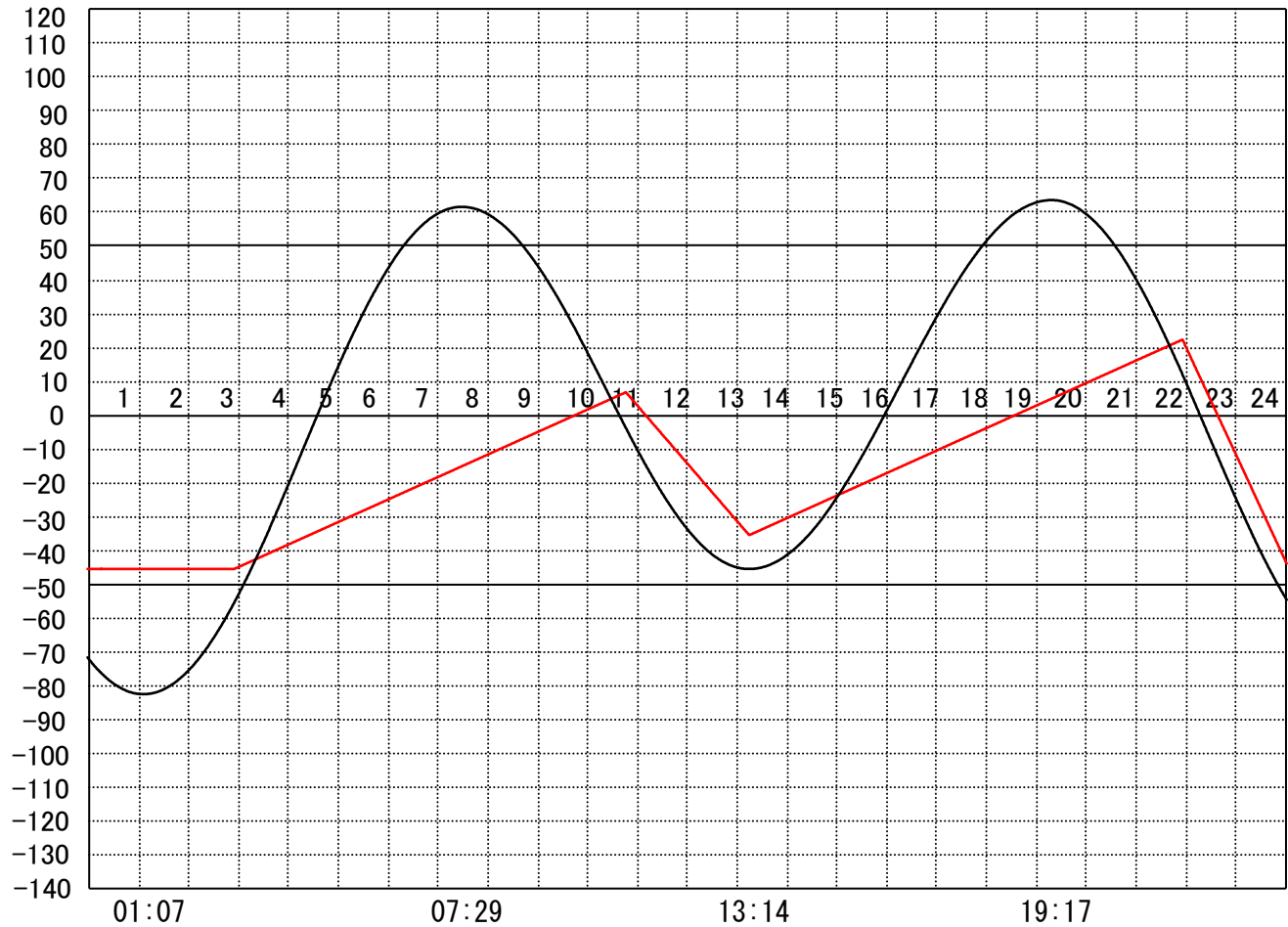
定水位 I T.P cm
 " II T.P cm
 最低水位 T.P cm

【指定門扉】

今切 号
 旧吉 号

【9時概況】

上流水位 T.P cm
 下流水位 T.P cm
 気 温
 天 候



操作モード	今 切 川
設定時刻	
設定水位	旧 吉 野 川

干満
08:00 5H

干満
20:20 5H

〃

〃

管 理 日 報

令和 6年 2月 27日 火曜日

【設定水位】

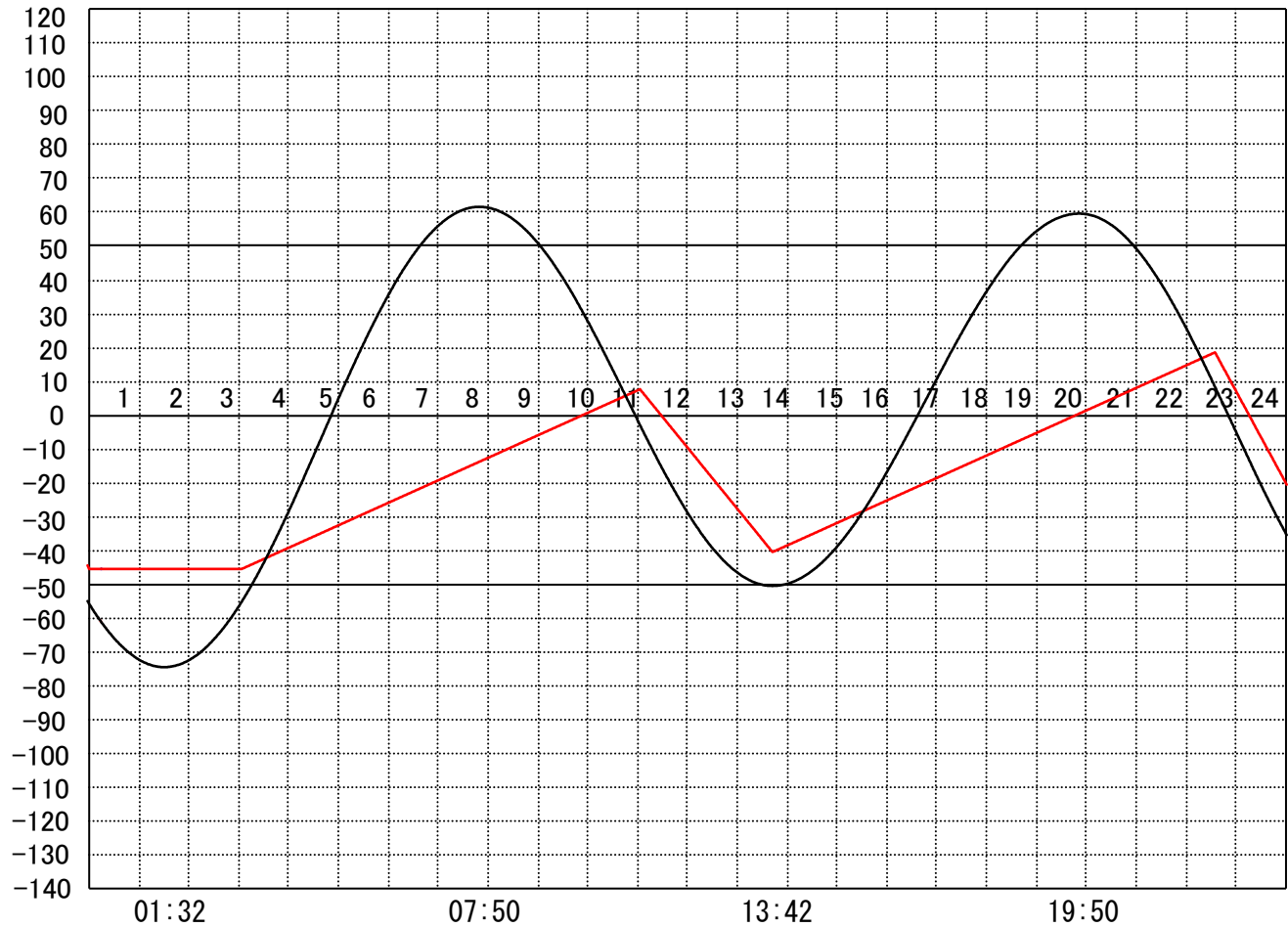
定水位 I T.P cm
 " II T.P cm
 最低水位 T.P cm

【指定門扉】

今切 号
 旧吉 号

【9時概況】

上流水位 T.P cm
 下流水位 T.P cm
 気 温
 天 候



操作モード	今切川		干満		干満
設定時刻			08:30 5H		20:40 5H
設定水位	旧吉野川		"		"

管 理 日 報

令和 6年 2月 28日 水曜日

【設定水位】

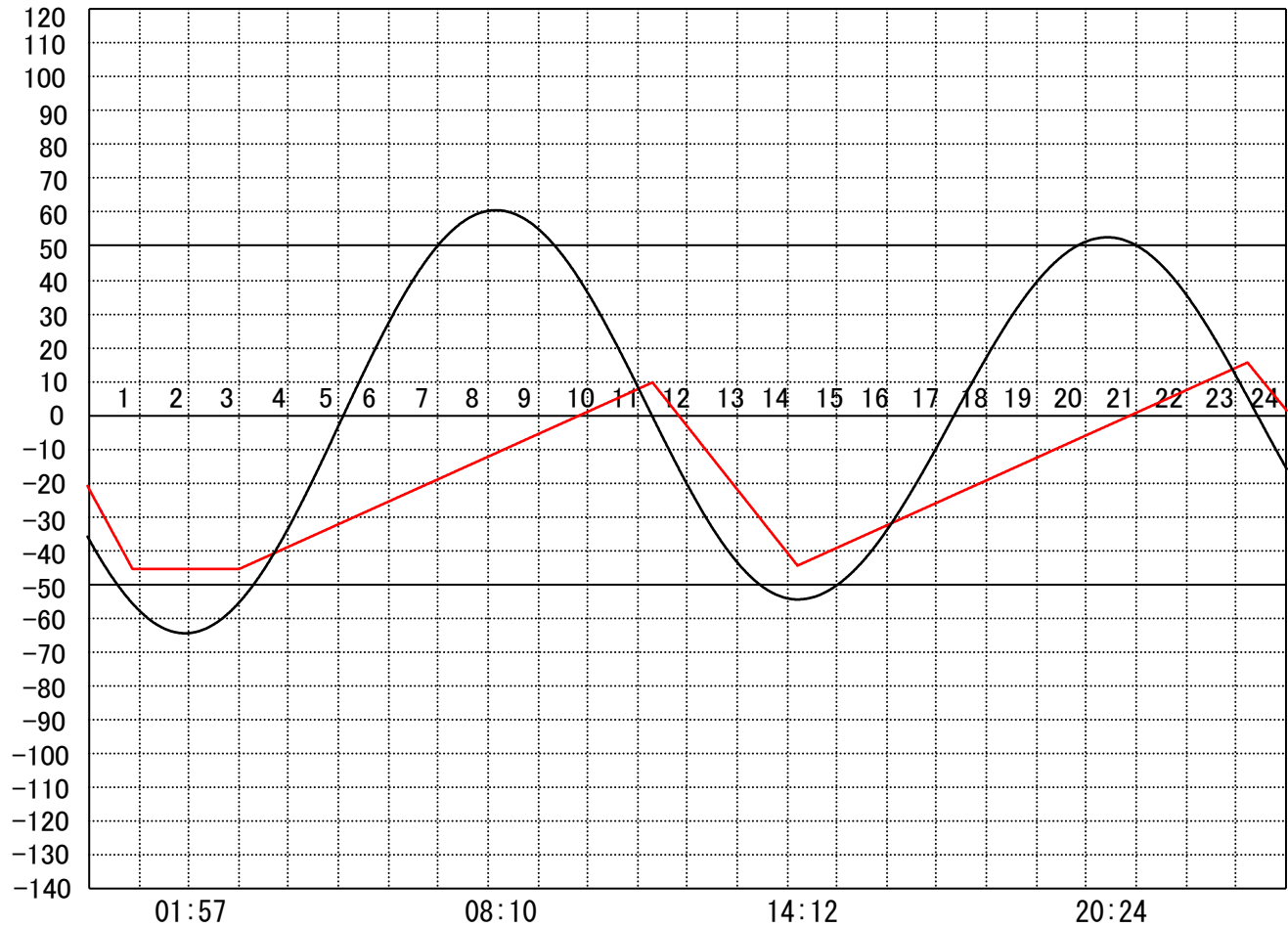
定水位 I T.P cm
 " II T.P cm
 最低水位 T.P cm

【指定門扉】

今切 号
 旧吉 号

【9時概況】

上流水位 T.P cm
 下流水位 T.P cm
 気 温
 天 候



操作モード	今切川			干満 09:00 5H		干満 21:10 5H
設定時刻				"		"
設定水位	旧吉野川			"		"

管 理 日 報

令和 6年 2月 29日 木 曜 日

【設定水位】

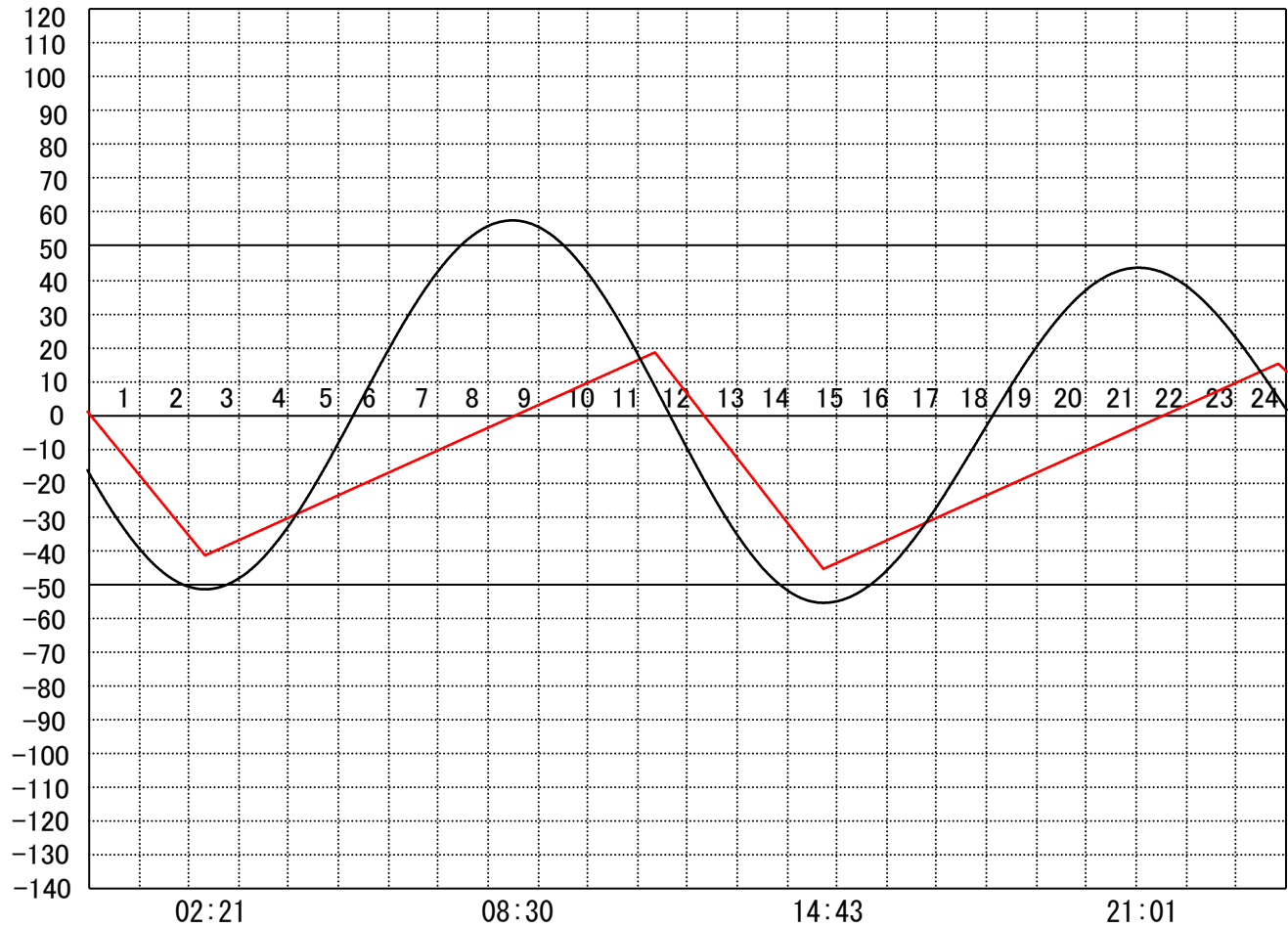
定水位 I T.P cm
 " II T.P cm
 最低水位 T.P cm

【指定門扉】

今切 号
 旧吉 号

【9時概況】

上流水位 T.P cm
 下流水位 T.P cm
 気 温
 天 候



操作モード	今 切 川		干満	干満
設定時刻			09:30 5H	22:30 4H
設定水位	旧 吉 野 川		"	"