

管 理 日 報

令和 6年 4月 1日 月 曜日

【設定水位】

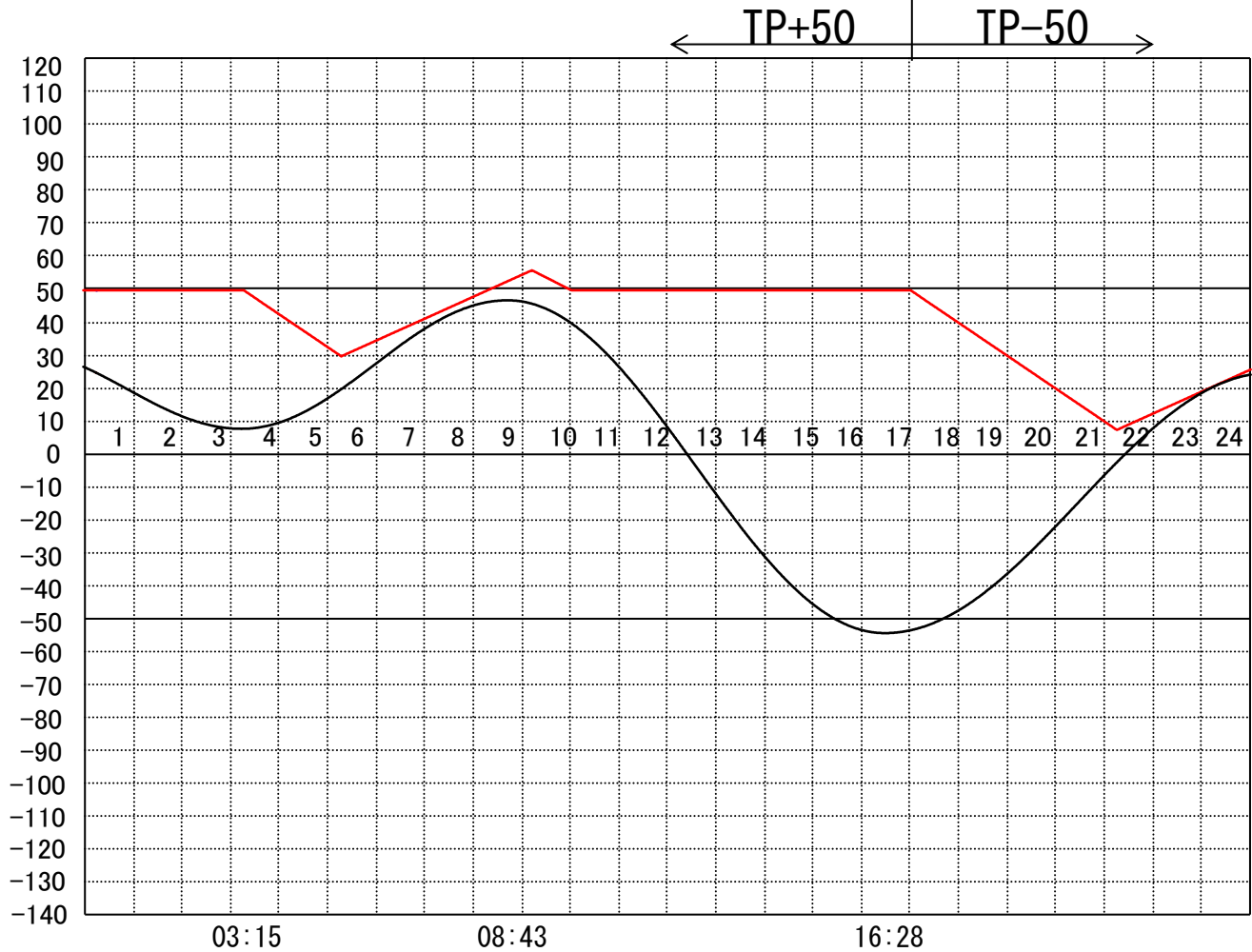
定水位 I T.P cm
 " II T.P cm
 最低水位 T.P cm

【指定門扉】

今切 号
 旧吉 号

【9時概況】

上流水位 T.P cm
 下流水位 T.P cm
 気 温
 天 候



操作モード	今切川		定水位 (Ⅱ)	
設定時刻		03:10	TP+30	
設定水位	旧吉野川		"	

管 理 日 報

令和 6年 4月 2日 火 曜 日

【設定水位】

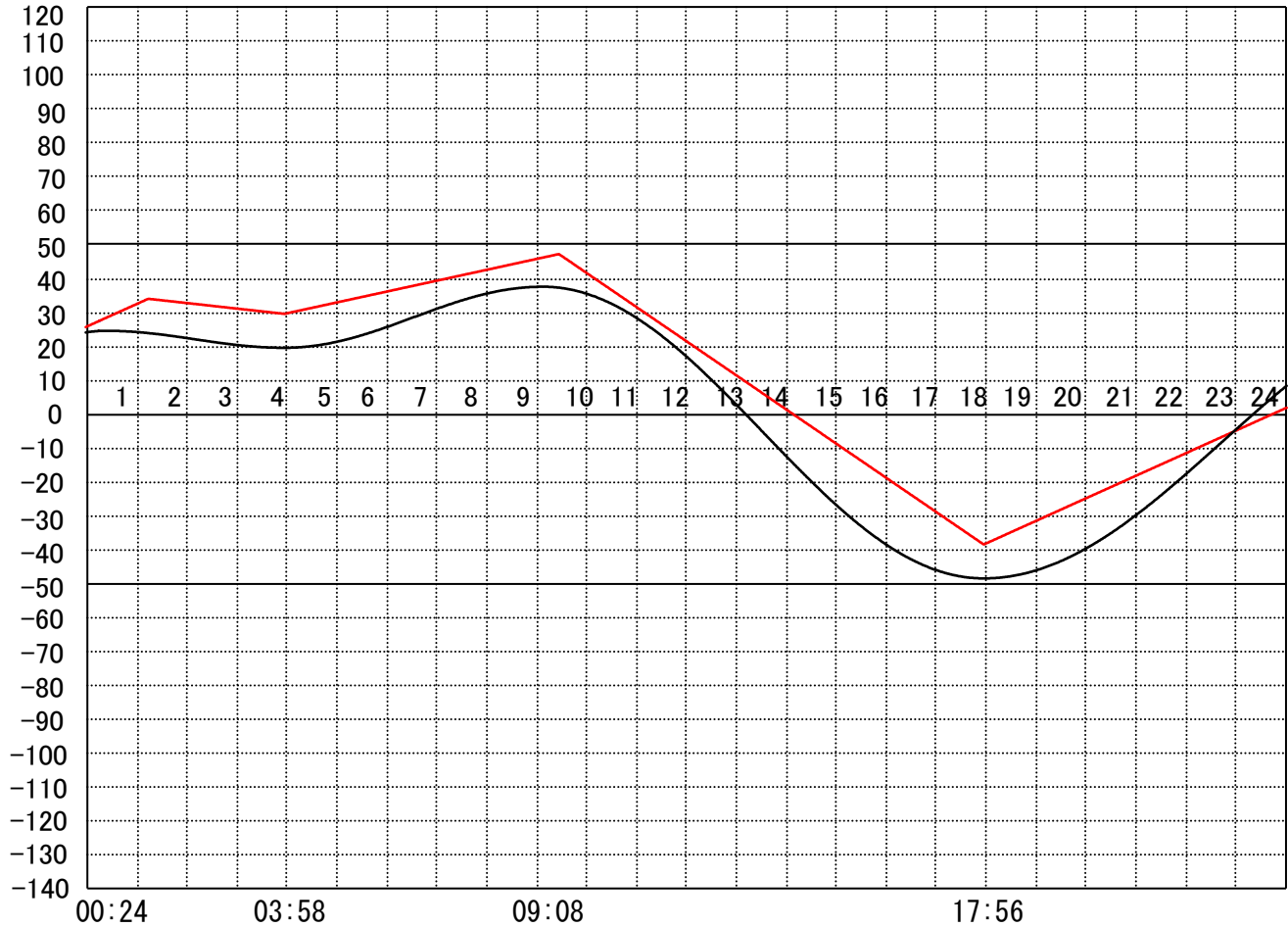
定水位 I T.P cm
 " II T.P cm
 最低水位 T.P cm

【指定門扉】

今切 号
 旧吉 号

【9時概況】

上流水位 T.P cm
 下流水位 T.P cm
 気 温
 天 候



操作モード	今 切 川	干満	
設定時刻		09:40 8H	
設定水位	旧 吉 野 川	"	

管 理 日 報

令和 6年 4月 3日 水 曜 日

【設定水位】

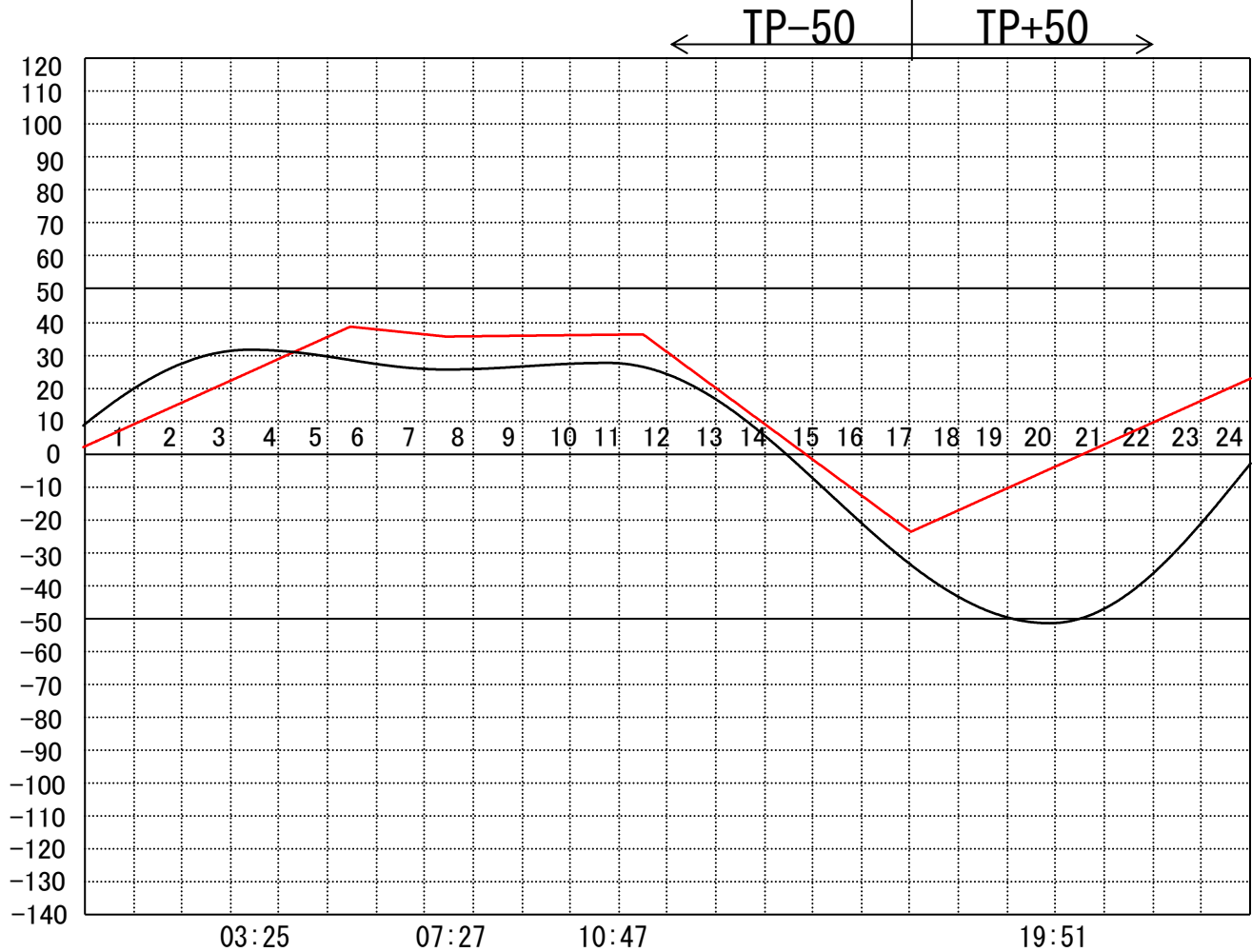
定水位 I T.P cm
 " II T.P cm
 最低水位 T.P cm

【指定門扉】

今切 号
 旧吉 号

【9時概況】

上流水位 T.P cm
 下流水位 T.P cm
 気 温
 天 候



操作モード	今切川		干満	
設定時刻			11:20 5H	
設定水位	旧吉野川		〃	

管 理 日 報

令和 6年 4月 4日 木 曜 日

【設定水位】

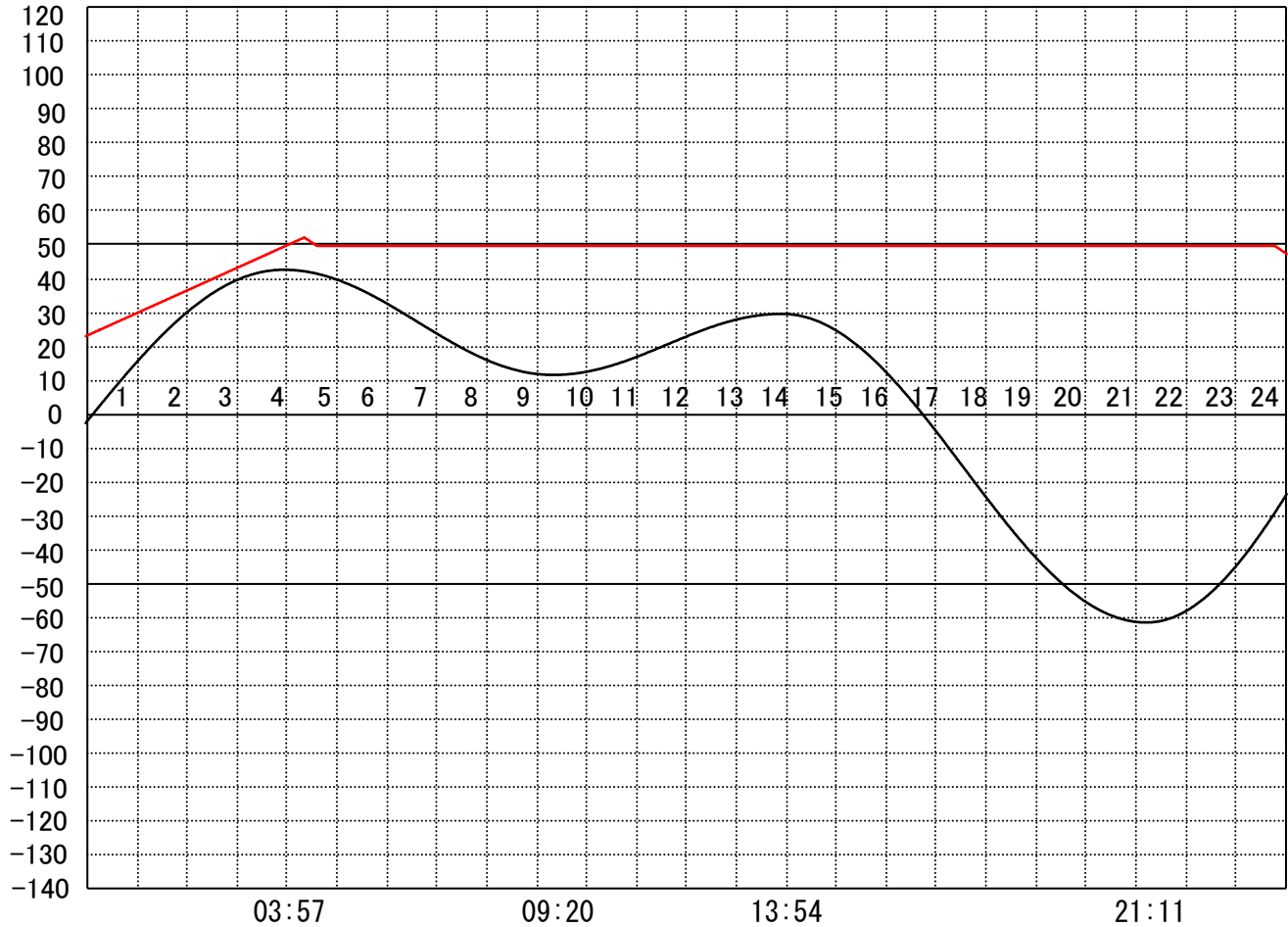
定水位 I T.P cm
 " II T.P cm
 最低水位 T.P cm

【指定門扉】

今切 号
 旧吉 号

【9時概況】

上流水位 T.P cm
 下流水位 T.P cm
 気 温
 天 候



操作モード 今 切 川
 設定時刻
 設定水位 旧 吉 野 川

定水位 (I II)
 23:40 TP+30
 "

管 理 日 報

令和 6年 4月 5日 金 曜 日

【設定水位】

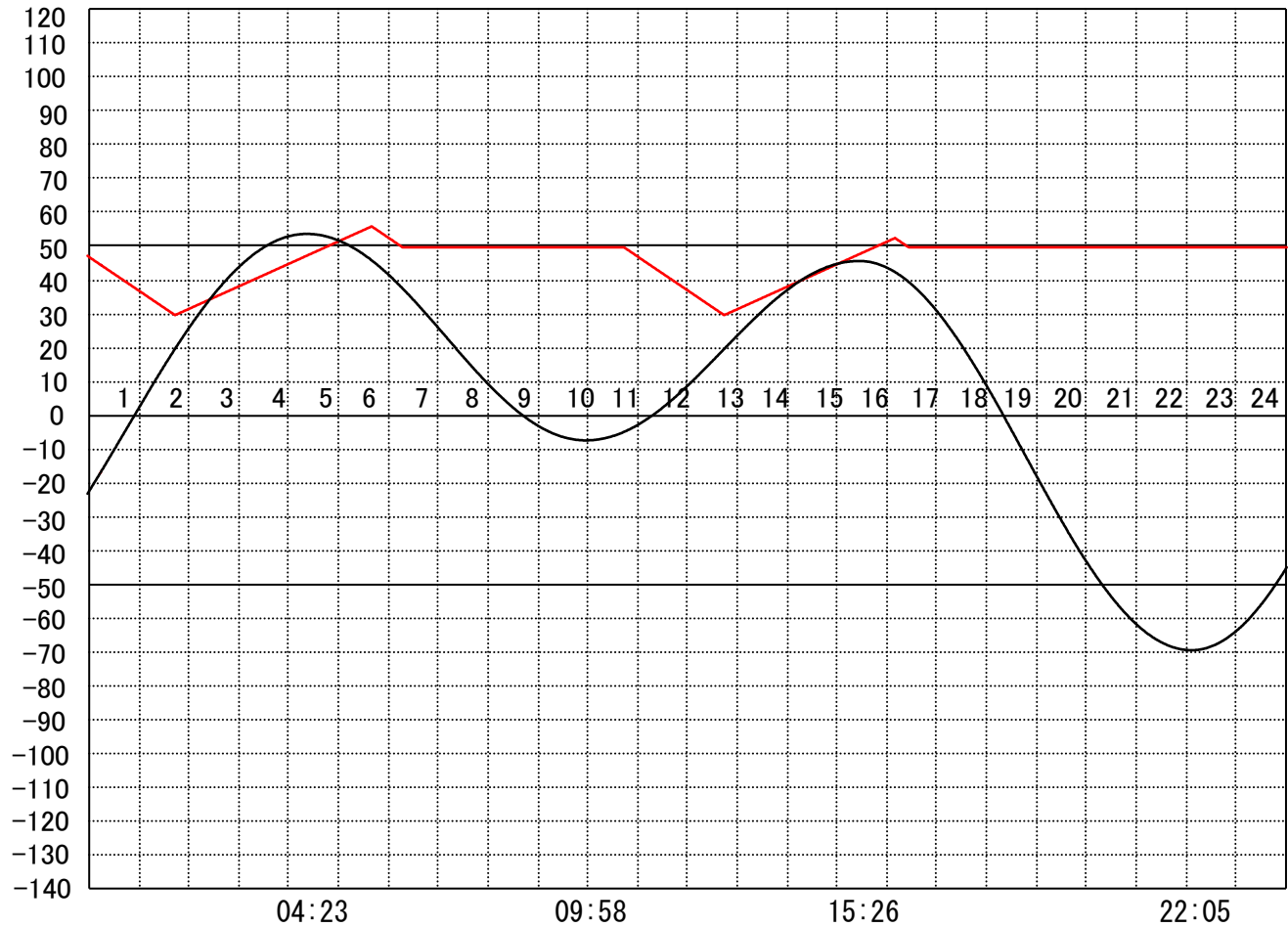
定水位 I T.P cm
 " II T.P cm
 最低水位 T.P cm

【指定門扉】

今切 号
 旧吉 号

【9時概況】

上流水位 T.P cm
 下流水位 T.P cm
 気 温
 天 候



操作モード	今 切 川			定水位 (Ⅱ)
設定時刻				10:40 TP+30
設定水位	旧 吉 野 川			"

管 理 日 報

令和 6年 4月 6日 土 曜 日

【設定水位】

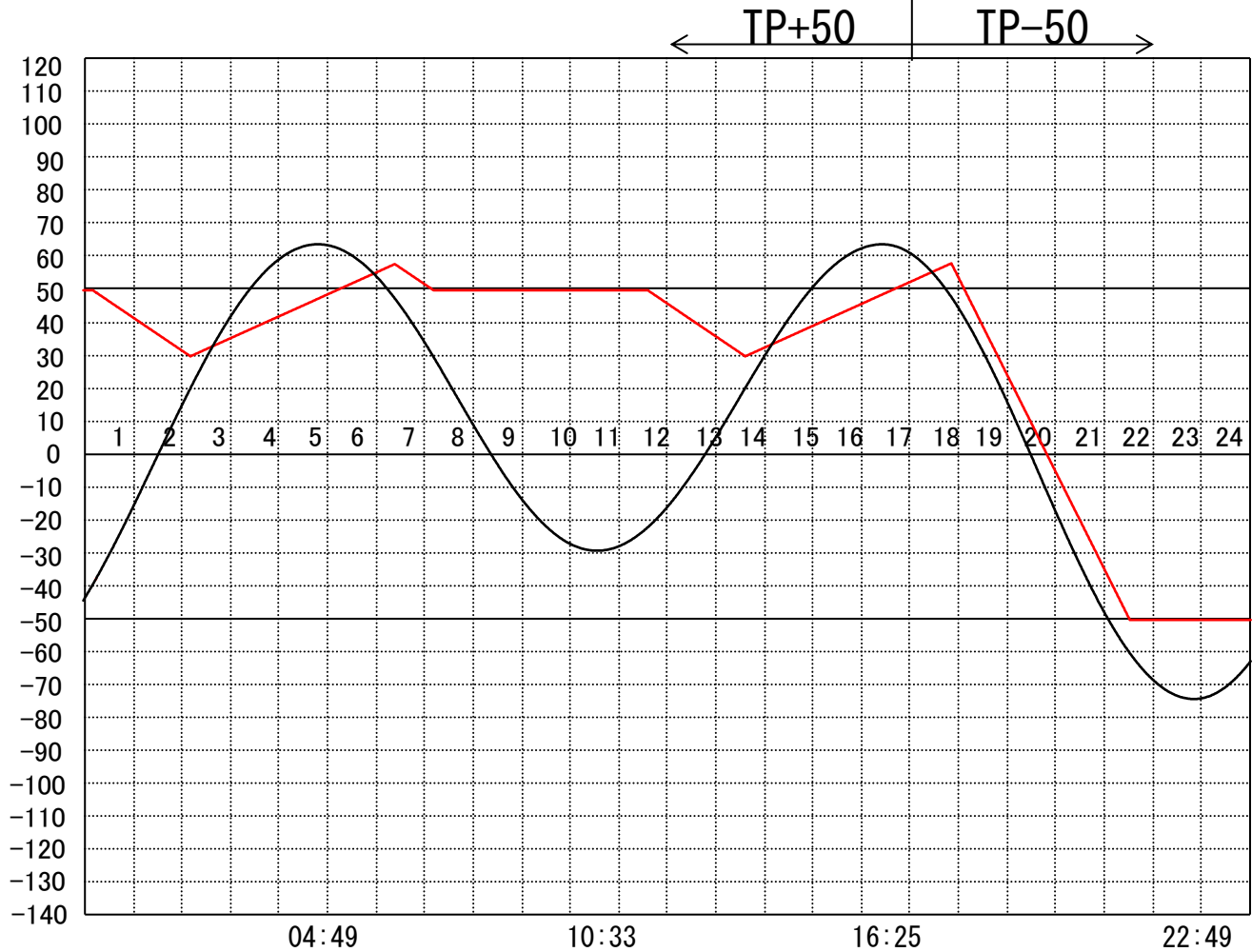
定水位 I T.P cm
 " II T.P cm
 最低水位 T.P cm

【指定門扉】

今切 号
 旧吉 号

【9時概況】

上流水位 T.P cm
 下流水位 T.P cm
 気 温
 天 候



操作モード	今 切 川	定水位 (Ⅱ)	00:10 TP+30	定水位 (Ⅱ)	11:30 TP+30	干満	17:30 5H
	設定時刻	旧吉野川	"	"	"	"	"
設定水位							

管 理 日 報

令和 6年 4月 7日 日 曜 日

【設定水位】

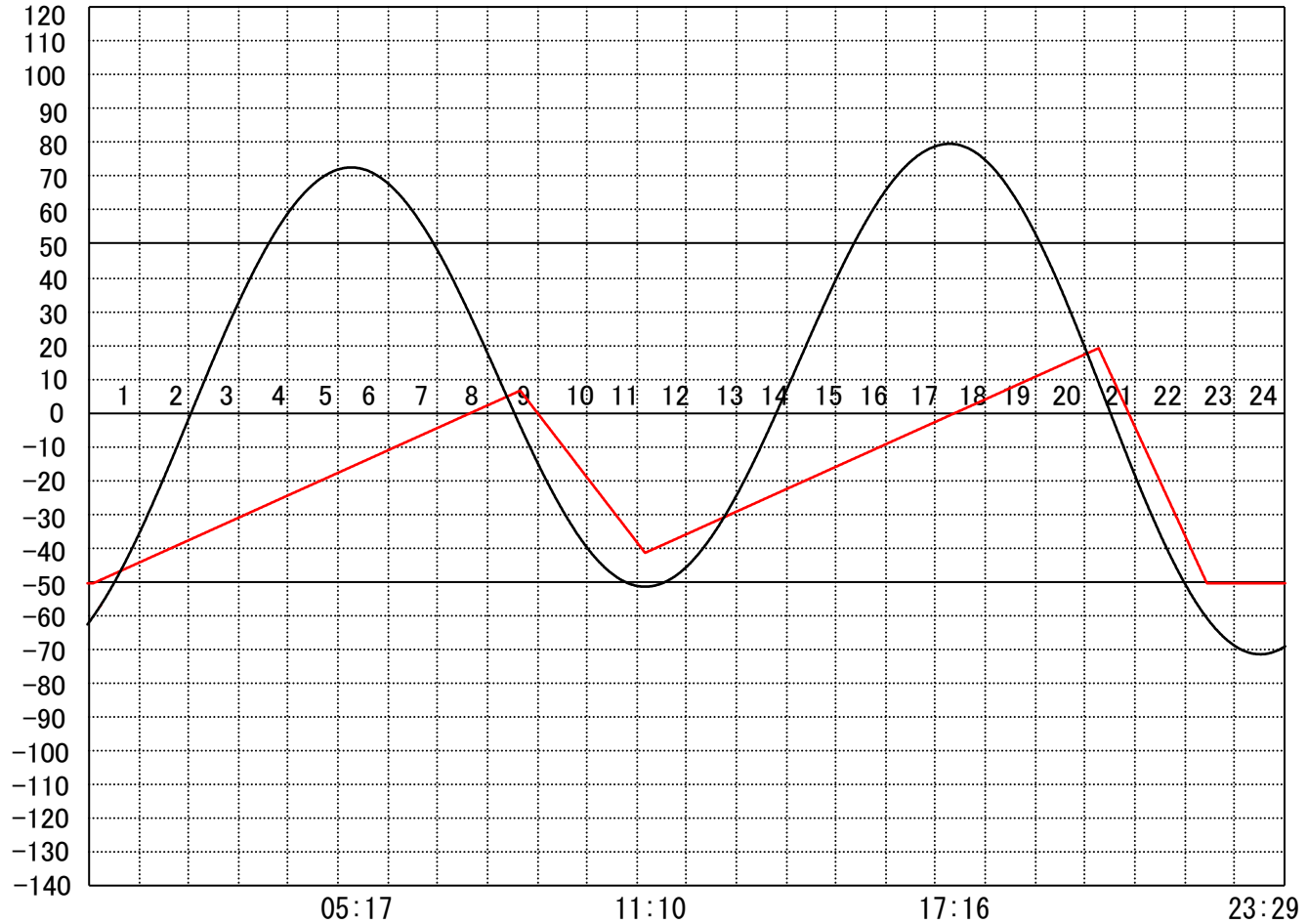
定水位 I T.P cm
 " II T.P cm
 最低水位 T.P cm

【指定門扉】

今切 号
 旧吉 号

【9時概況】

上流水位 T.P cm
 下流水位 T.P cm
 気 温
 天 候



操 作 モ ー ド 設 定 時 刻 設 定 水 位	今 切 川		干満 05:50 5H		干満 18:10 5H	
	旧 吉 野 川		"		"	

管 理 日 報

令和 6年 4月 8日 月 曜日

【設定水位】

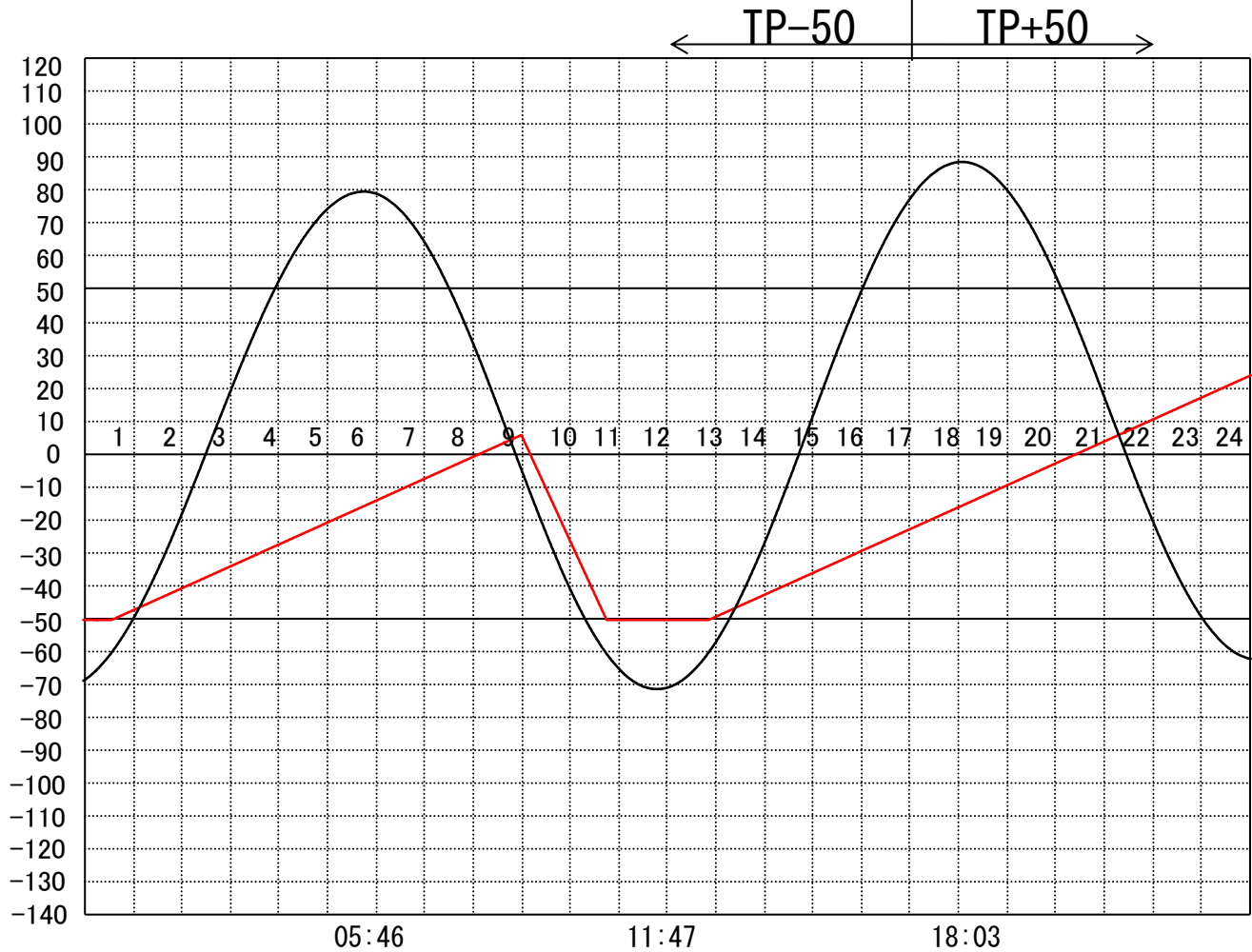
定水位 I T.P cm
 " II T.P cm
 最低水位 T.P cm

【指定門扉】

今切 号
 旧吉 号

【9時概況】

上流水位 T.P cm
 下流水位 T.P cm
 気 温
 天 候



操作モード 今切川
 設定時刻
 設定水位 旧吉野川

干満
 06:30 5H

”

管 理 日 報

令和 6年 4月 9日 火 曜 日

【設定水位】

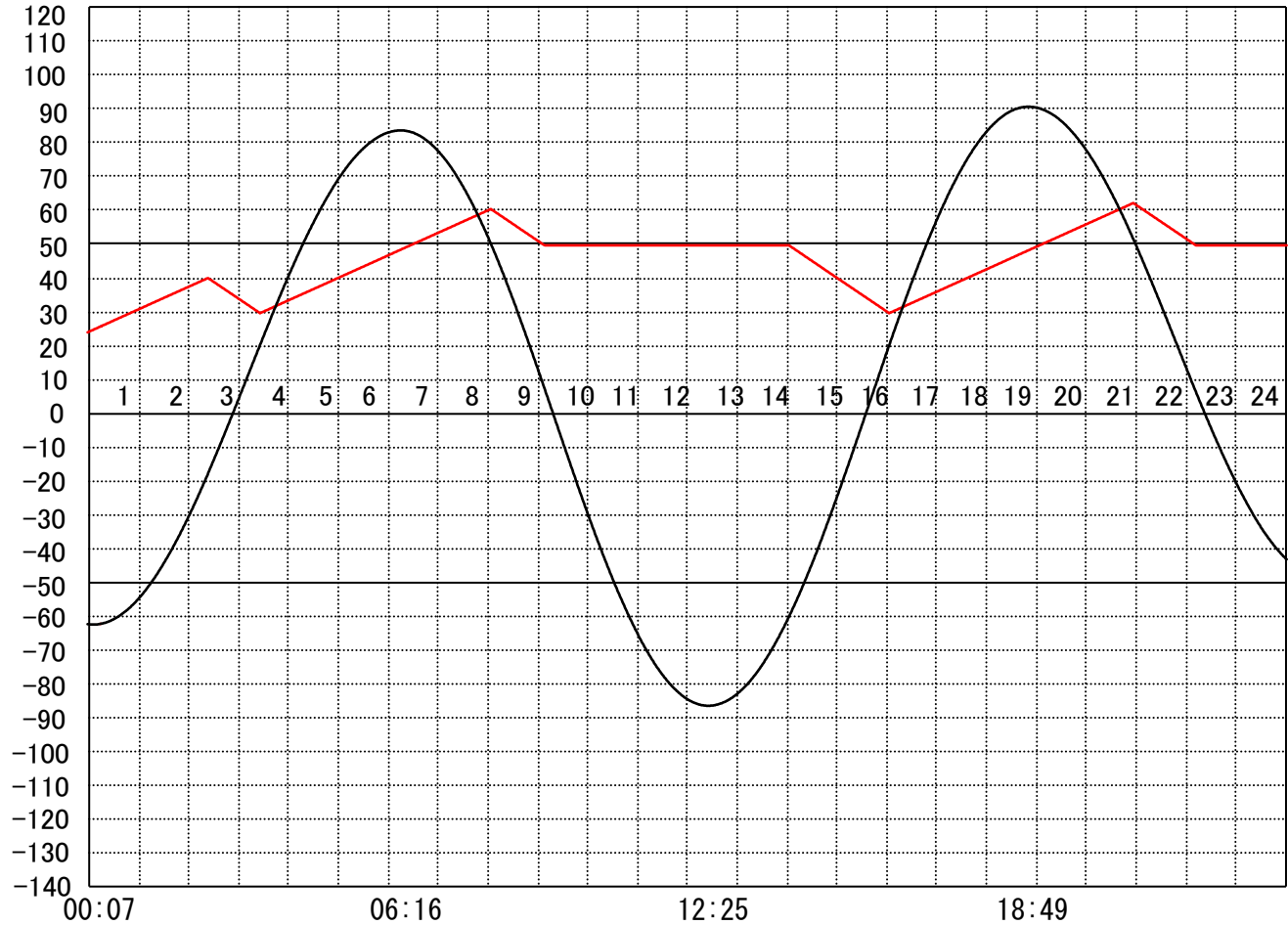
定水位 I T.P cm
 " II T.P cm
 最低水位 T.P cm

【指定門扉】

今切 号
 旧吉 号

【9時概況】

上流水位 T.P cm
 下流水位 T.P cm
 気 温
 天 候



操作モード	今 切 川	定水位 (Ⅱ)	定水位 (Ⅱ)
設定時刻		02:20 TP+30	14:00 TP+30
設定水位	旧 吉 野 川	"	"

管 理 日 報

令和 6年 4月 10日 水曜日

【設定水位】

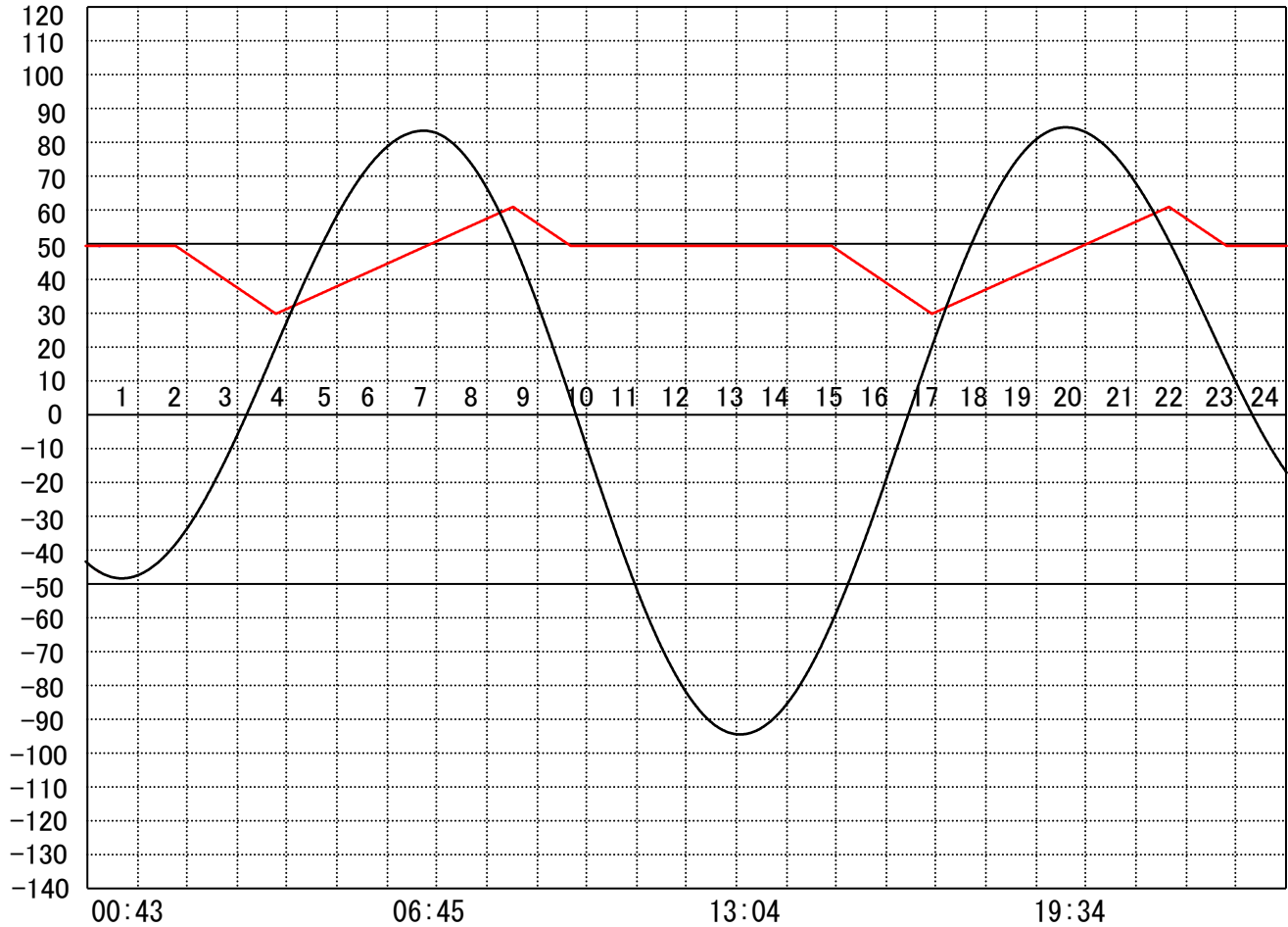
定水位 I T.P cm
 " II T.P cm
 最低水位 T.P cm

【指定門扉】

今切 号
 旧吉 号

【9時概況】

上流水位 T.P cm
 下流水位 T.P cm
 気 温
 天 候



操作モード	今切川		定水位 (Ⅱ)		定水位 (Ⅱ)
設定時刻			01:40	TP+30	14:50
設定水位	旧吉野川		"		"

管 理 日 報

令和 6年 4月 11日 木曜日

【設定水位】

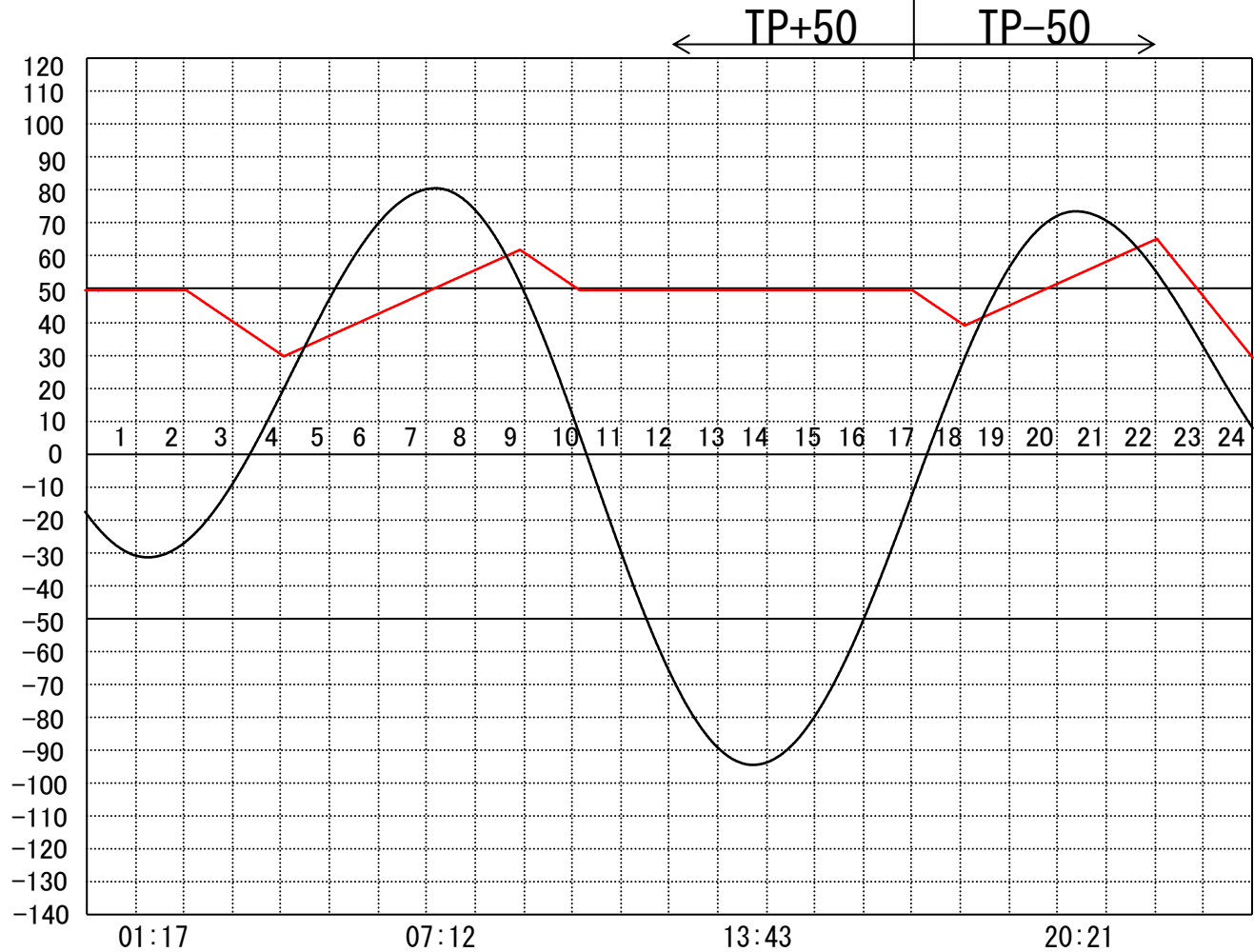
定水位 I T.P cm
 " II T.P cm
 最低水位 T.P cm

【指定門扉】

今切 号
 旧吉 号

【9時概況】

上流水位 T.P cm
 下流水位 T.P cm
 気 温
 天 候



操作モード	今 切 川	定水位 (Ⅱ)	干満
設定時刻		02:00 TP+30	21:30 4H
設定水位	旧 吉 野 川	"	"

管 理 日 報

令和 6年 4月 12日 金曜日

【設定水位】

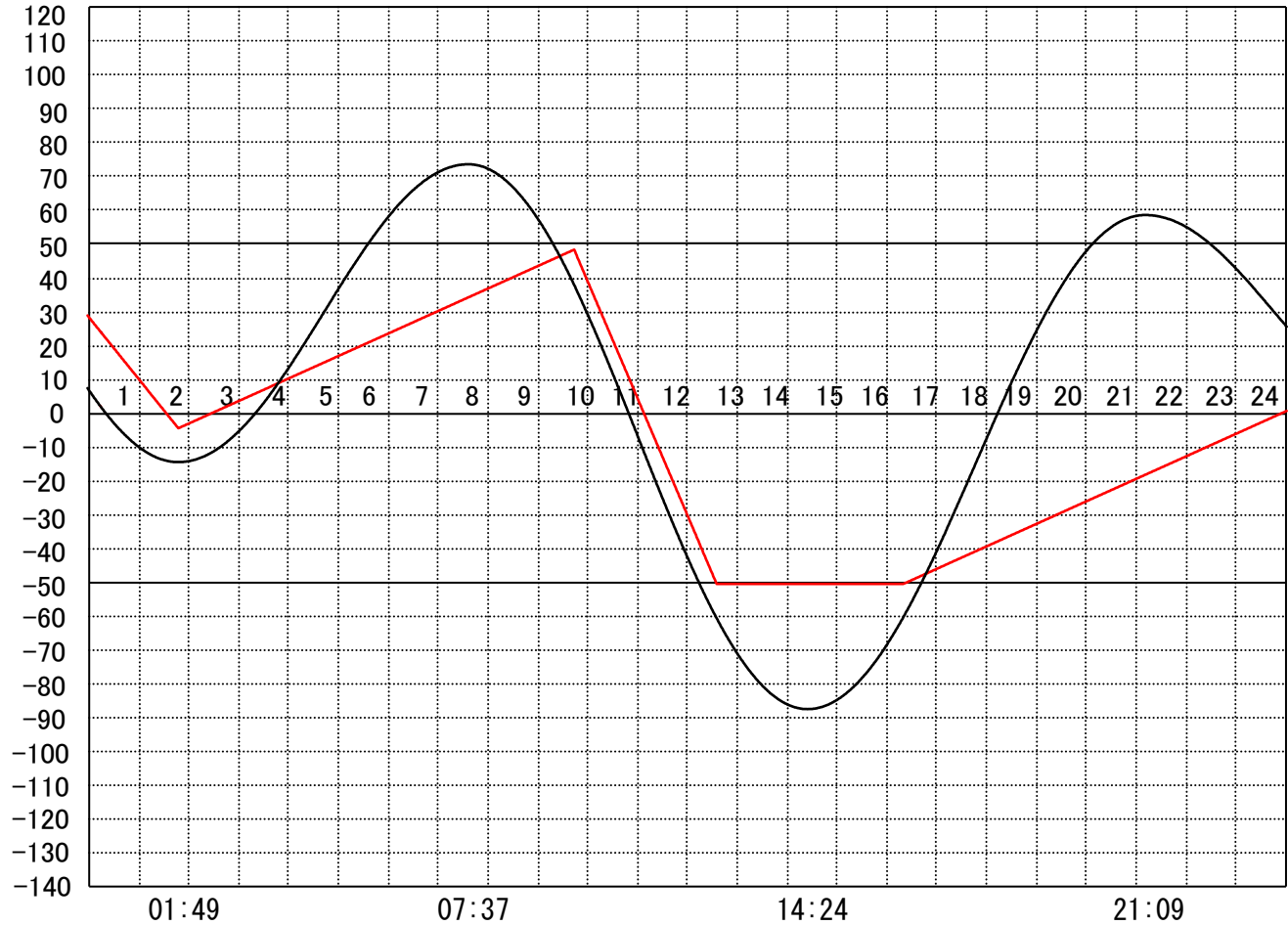
定水位 I T.P cm
 " II T.P cm
 最低水位 T.P cm

【指定門扉】

今切 号
 旧吉 号

【9時概況】

上流水位 T.P cm
 下流水位 T.P cm
 気 温
 天 候



操作モード	今切川		干満	
設定時刻			08:10 6H	
設定水位	旧吉野川		"	

管 理 日 報

令和 6年 4月 13日 土曜日

【設定水位】

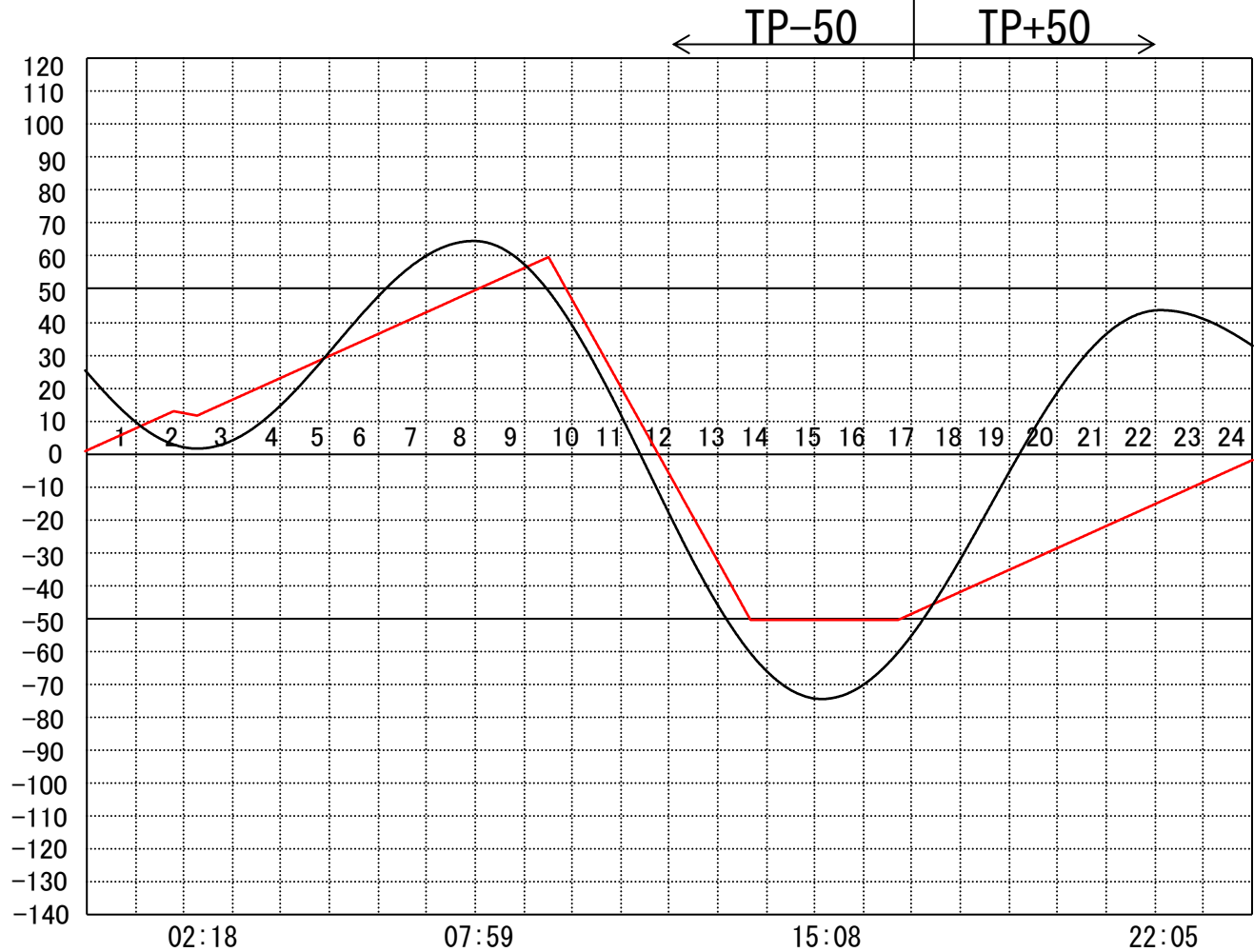
定水位 I T.P cm
 " II T.P cm
 最低水位 T.P cm

【指定門扉】

今切 号
 旧吉 号

【9時概況】

上流水位 T.P cm
 下流水位 T.P cm
 気 温
 天 候



操作モード	今切川	干満	
設定時刻		08:50 6H	
設定水位	旧吉野川	"	

管 理 日 報

令和 6年 4月 14日 日曜日

【設定水位】

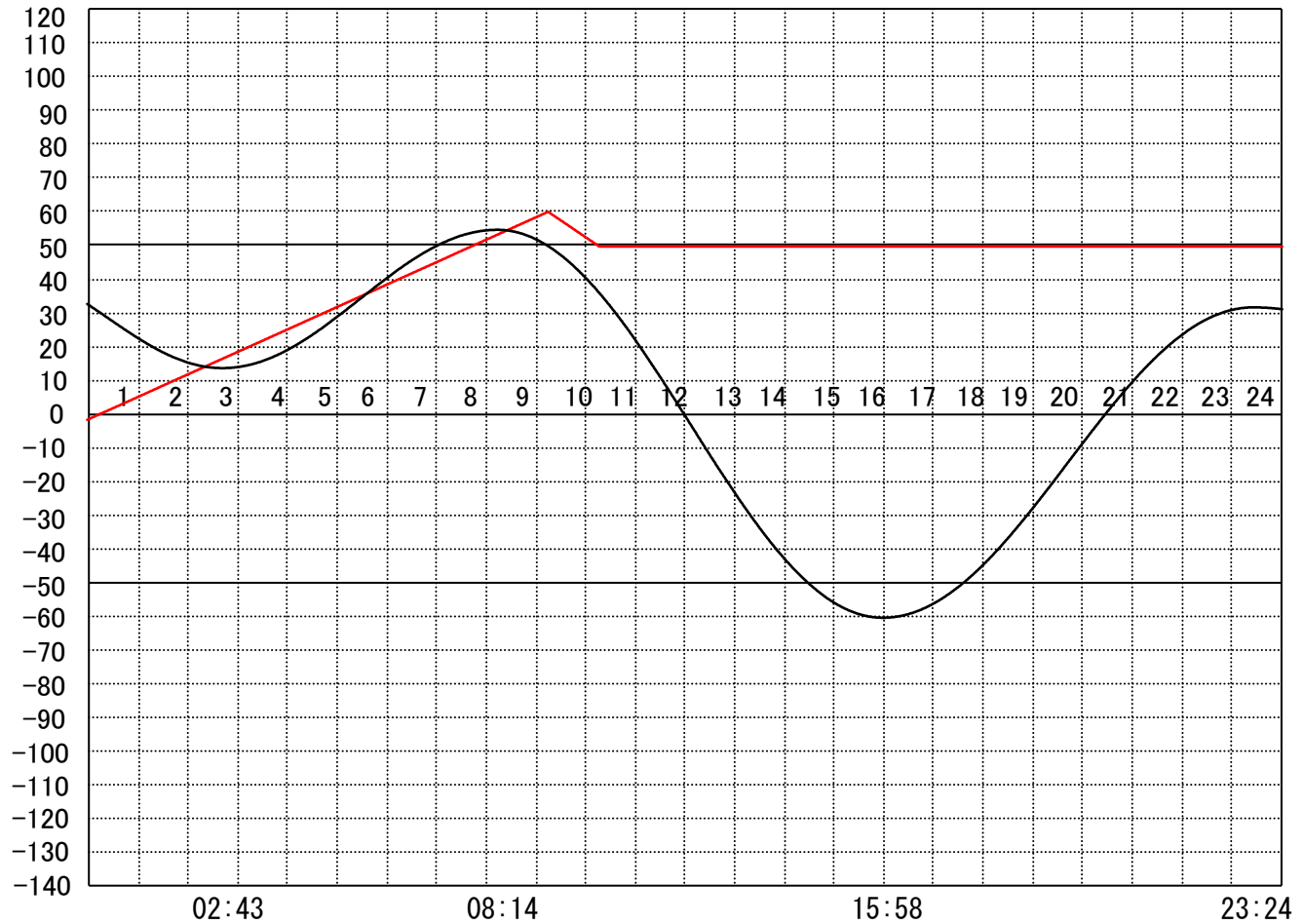
定水位 I T.P cm
 " II T.P cm
 最低水位 T.P cm

【指定門扉】

今切 号
 旧吉 号

【9時概況】

上流水位 T.P cm
 下流水位 T.P cm
 気 温
 天 候



操作モード 今切川
 設定時刻
 設定水位 旧吉野川

管 理 日 報

令和 6年 4月 15日 月 曜日

【設定水位】

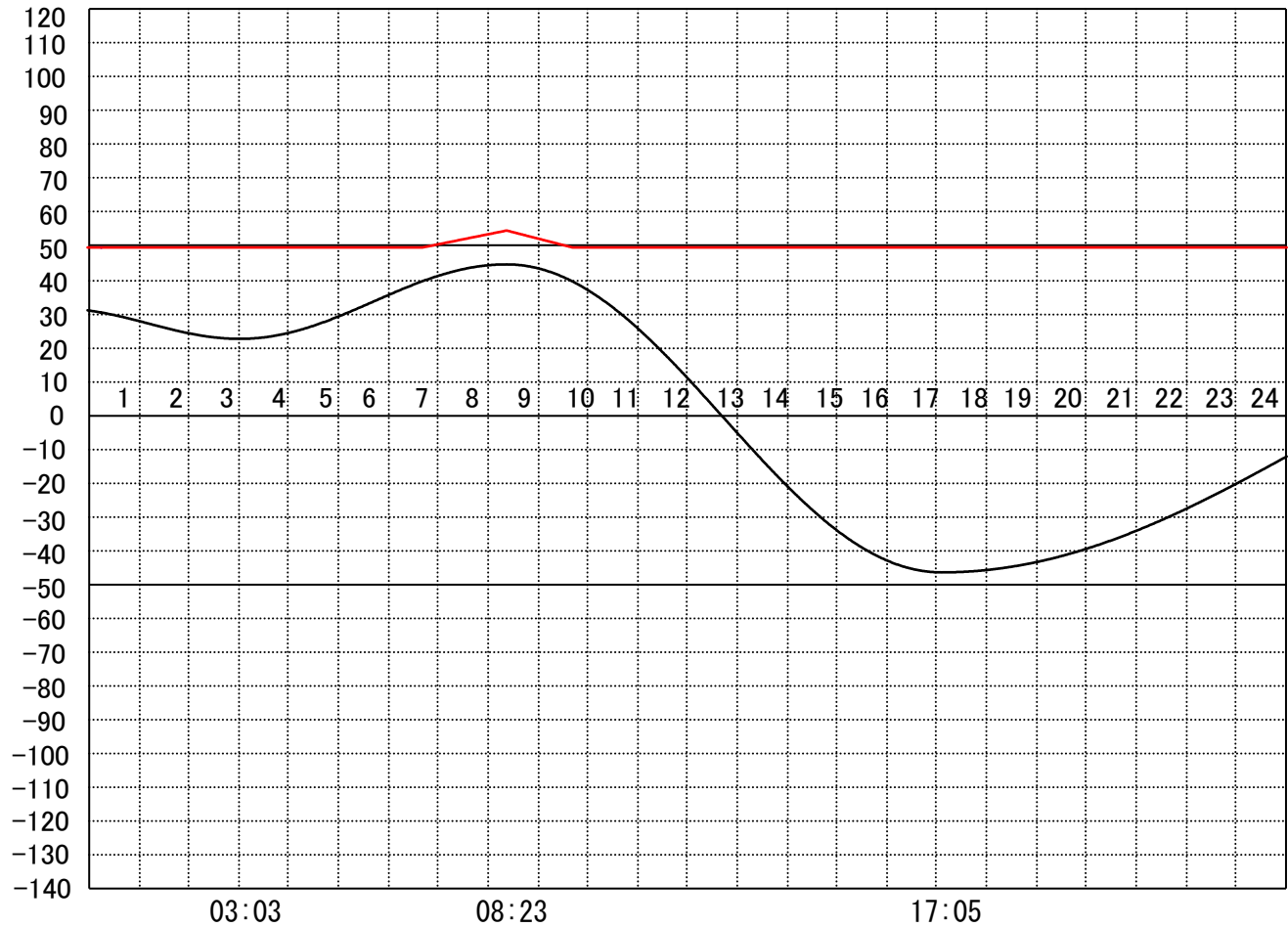
定水位 I T.P cm
 " II T.P cm
 最低水位 T.P cm

【指定門扉】

今切 号
 旧吉 号

【9時概況】

上流水位 T.P cm
 下流水位 T.P cm
 気 温
 天 候



操作モード	今切川
設定時刻	
設定水位	旧吉野川

管 理 日 報

令和 6年 4月 16日 火 曜 日

【設定水位】

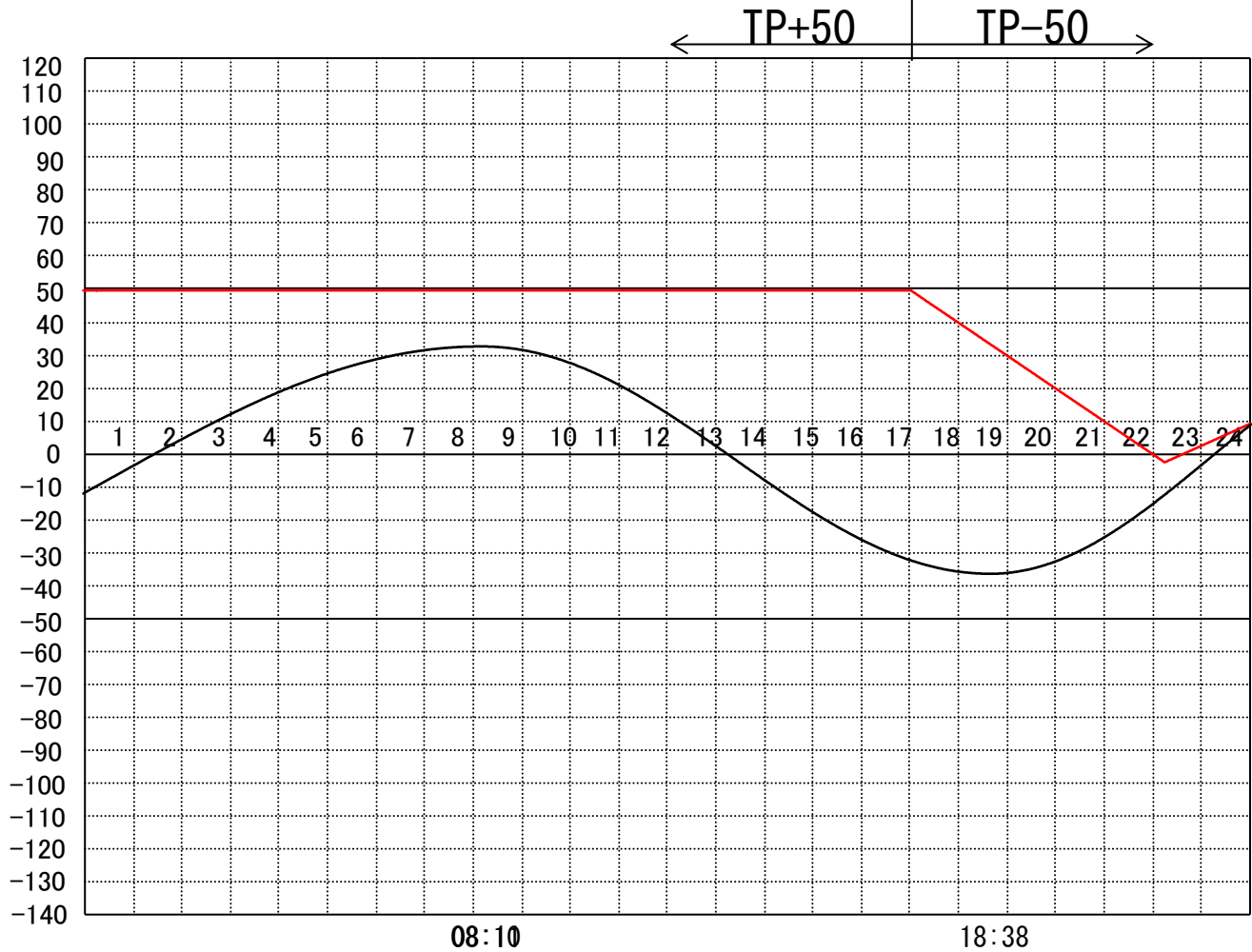
定水位 I T.P cm
 " II T.P cm
 最低水位 T.P cm

【指定門扉】

今切 号
 旧吉 号

【9時概況】

上流水位 T.P cm
 下流水位 T.P cm
 気 温
 天 候



操作モード 今切川
 設定時刻
 設定水位 旧吉野川

管 理 日 報

令和 6年 4月 17日 水曜日

【設定水位】

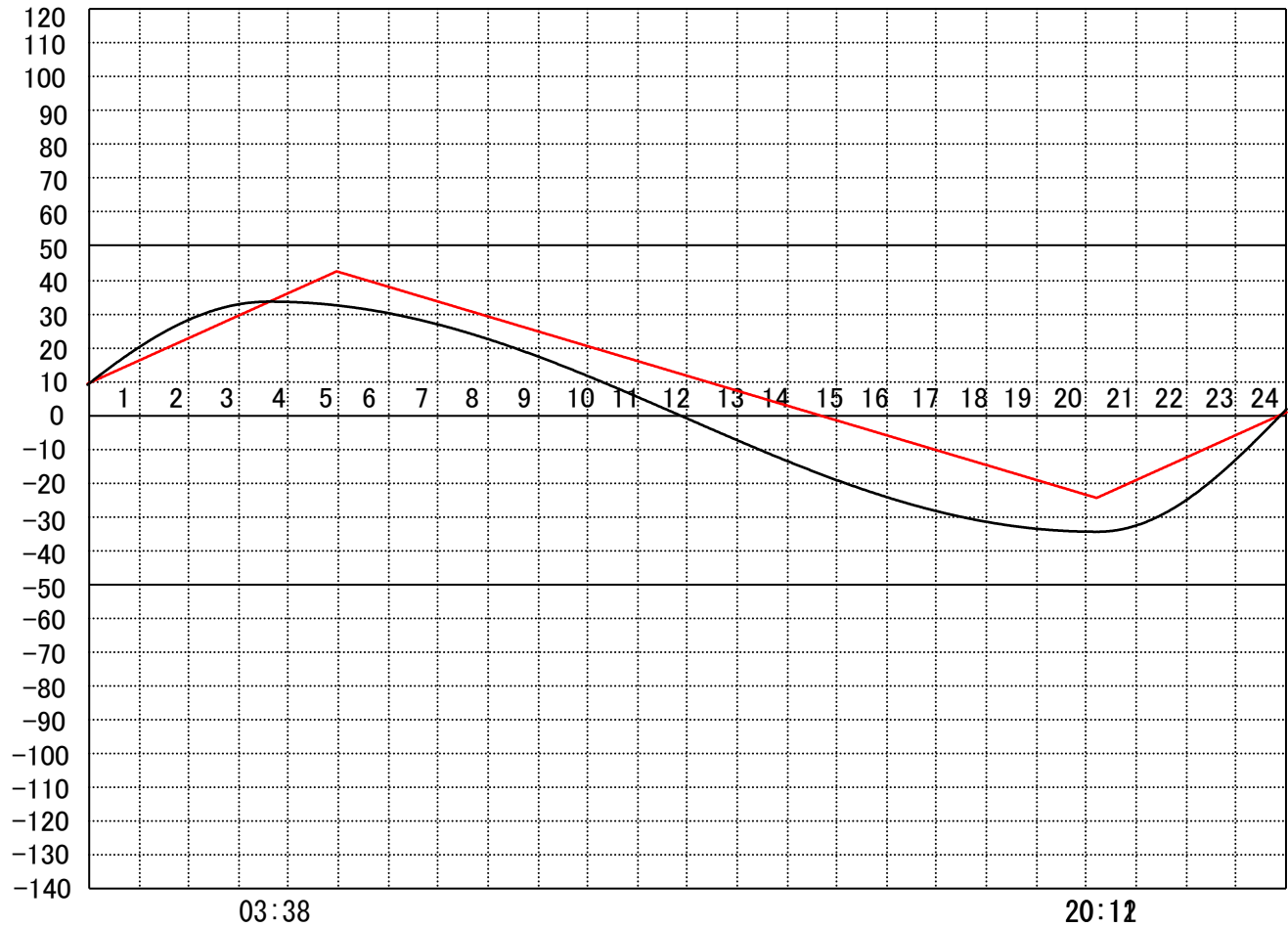
定水位 I T.P cm
 " II T.P cm
 最低水位 T.P cm

【指定門扉】

今切 号
 旧吉 号

【9時概況】

上流水位 T.P cm
 下流水位 T.P cm
 気 温
 天 候



操作モード 今切川
 設定時刻
 設定水位 旧吉野川

管 理 日 報

令和 6年 4月 18日 木曜日

【設定水位】

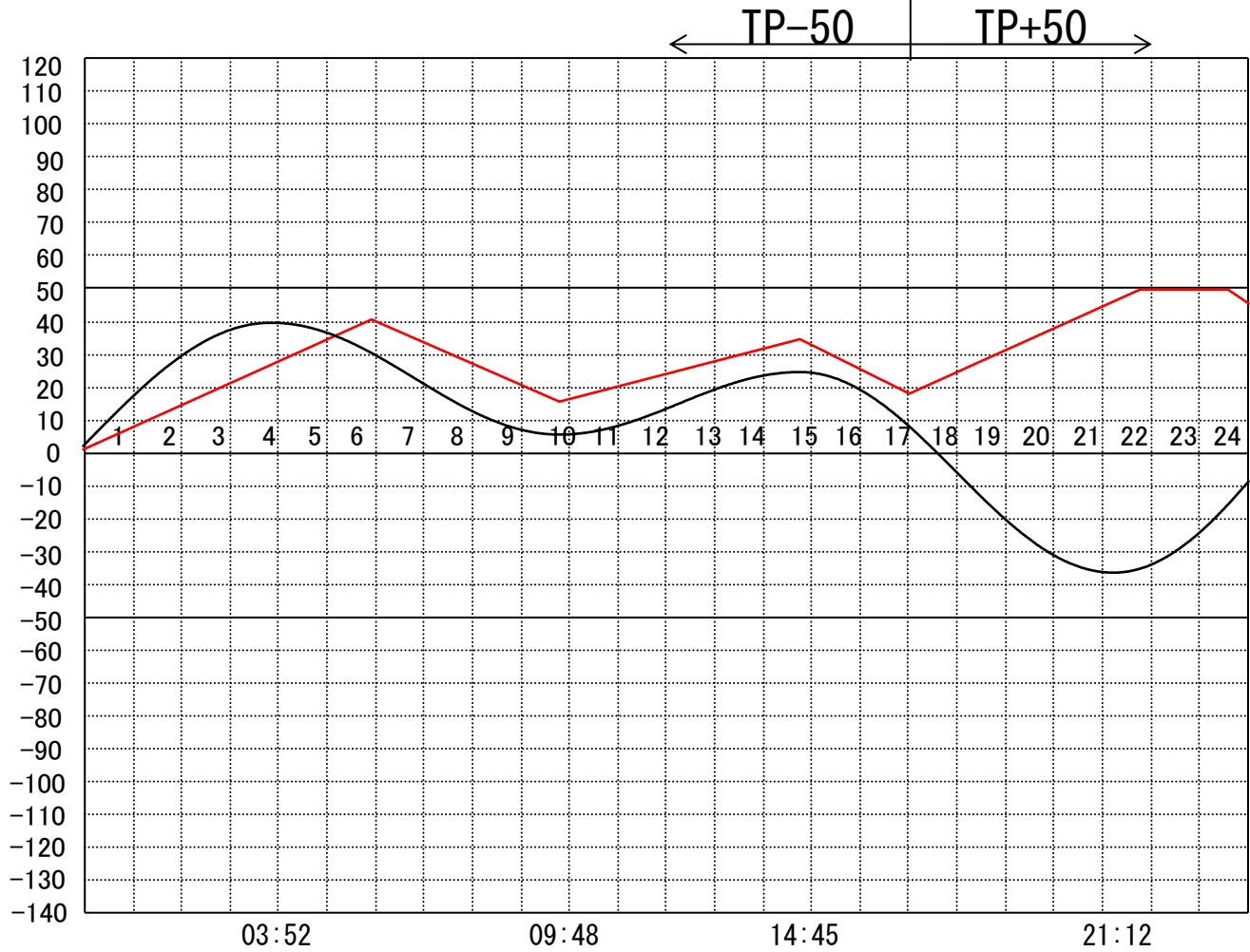
定水位 I T.P cm
 " II T.P cm
 最低水位 T.P cm

【指定門扉】

今切 号
 旧吉 号

【9時概況】

上流水位 T.P cm
 下流水位 T.P cm
 気 温
 天 候



操作モード	今切川
設定時刻	
設定水位	旧吉野川

定水位 (II)
23:30 TP+30
"

管 理 日 報

令和 6年 4月 19日 金 曜 日

【設定水位】

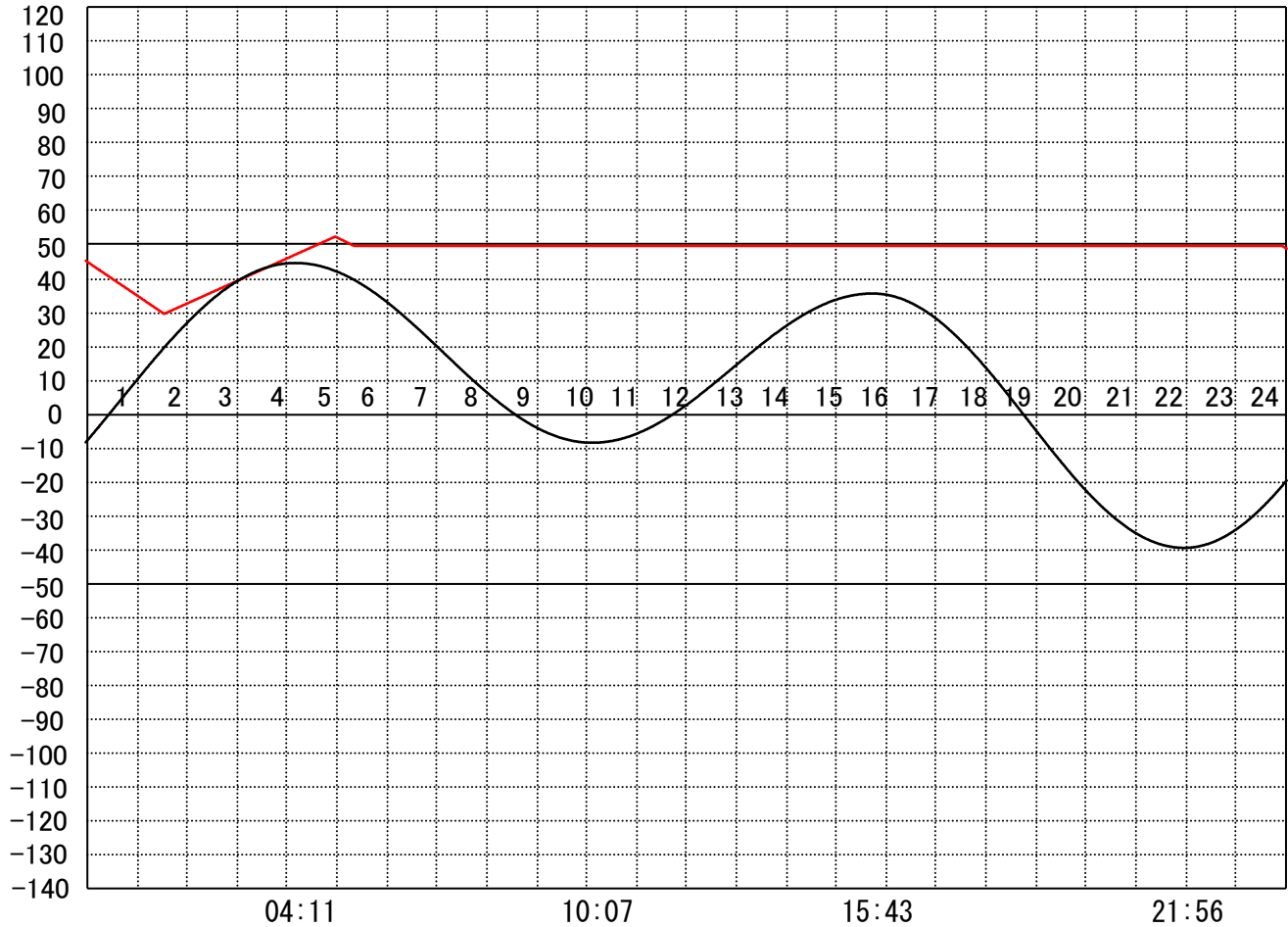
定水位 I T.P cm
 " II T.P cm
 最低水位 T.P cm

【指定門扉】

今切 号
 旧吉 号

【9時概況】

上流水位 T.P cm
 下流水位 T.P cm
 気 温
 天 候



操作モード	今切川
設定時刻	
設定水位	旧吉野川

定水位 (Ⅱ)	23:50 TP+30
"	"

管 理 日 報

令和 6年 4月 20日 土曜日

【設定水位】

定水位 I T.P cm
 " II T.P cm
 最低水位 T.P cm

【指定門扉】

今切 号
 旧吉 号

【9時概況】

上流水位 T.P cm
 下流水位 T.P cm
 気 温
 天 候



操作モード	今切川			定水位 (Ⅱ)	定水位 (Ⅱ)
設定時刻				11:50 TP+30	23:50 TP+30
設定水位	旧吉野川			"	"

管 理 日 報

令和 6年 4月 21日 日 曜 日

【設定水位】

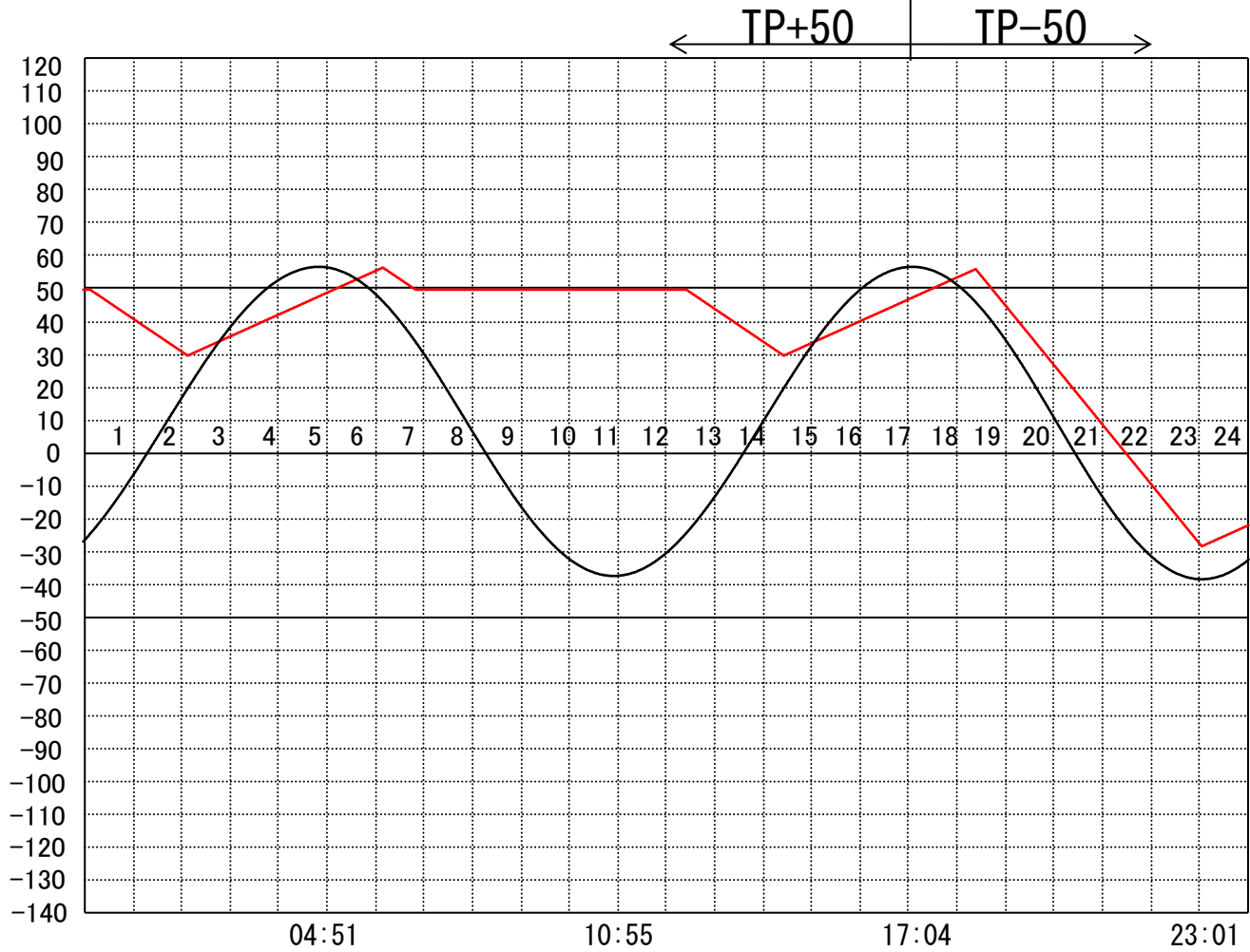
定水位 I T.P cm
 " II T.P cm
 最低水位 T.P cm

【指定門扉】

今切 号
 旧吉 号

【9時概況】

上流水位 T.P cm
 下流水位 T.P cm
 気 温
 天 候



操作モード 設定時刻 設定水位	今切川			定水位 (Ⅱ) 12:20 TP+30	干満 17:50 5H	
	旧吉野川			"	"	

管 理 日 報

令和 6年 4月 22日 月 曜日

【設定水位】

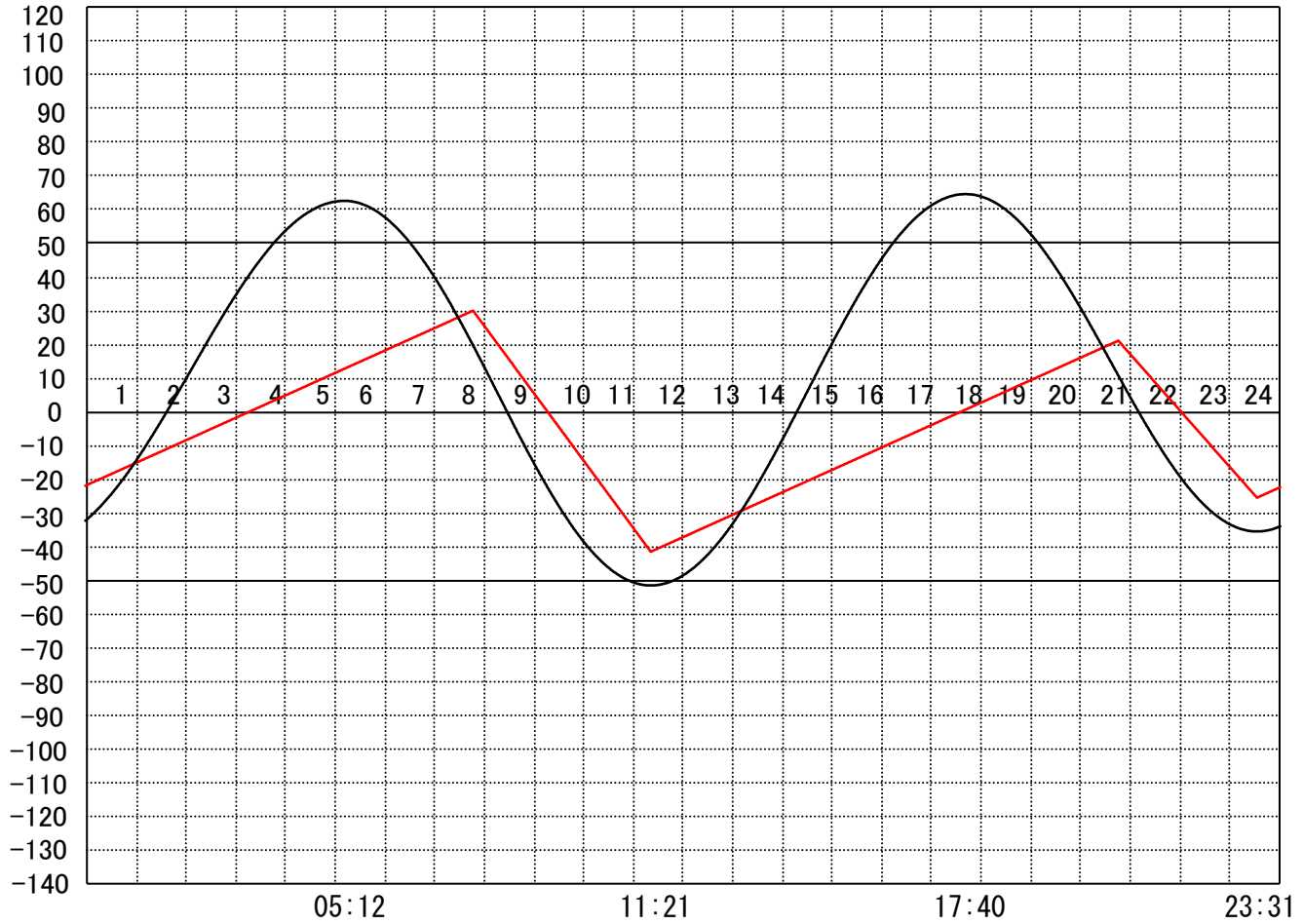
定水位 I T.P cm
 " II T.P cm
 最低水位 T.P cm

【指定門扉】

今切 号
 旧吉 号

【9時概況】

上流水位 T.P cm
 下流水位 T.P cm
 気 温
 天 候



操作モード	今切川		干満		干満	
設定時刻			06:10 5H		18:20 5H	
設定水位	旧吉野川		"		"	

管 理 日 報

令和 6年 4月 23日 火 曜 日

【設定水位】

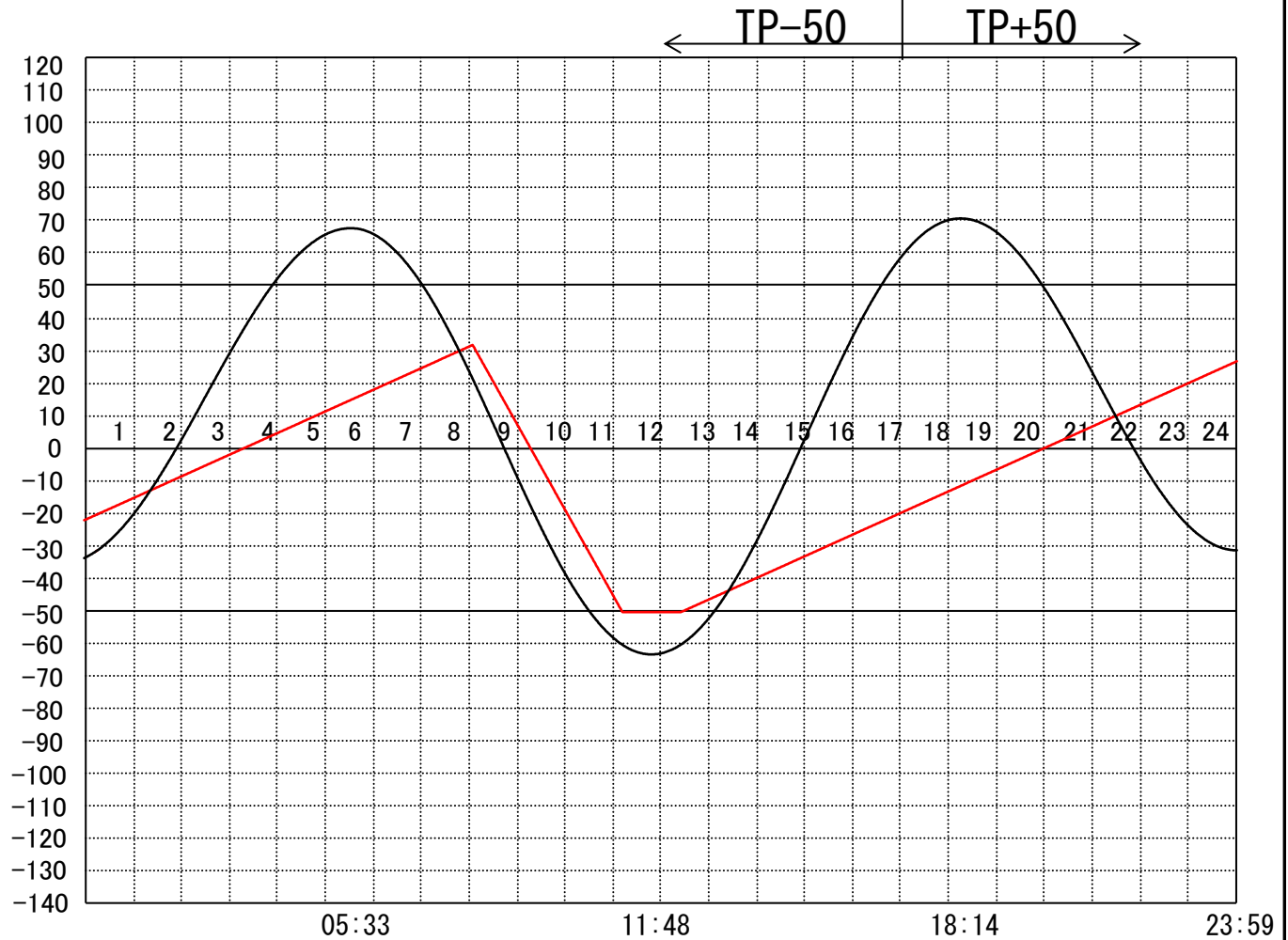
定水位 I T.P cm
 " II T.P cm
 最低水位 T.P cm

【指定門扉】

今切 号
 旧吉 号

【9時概況】

上流水位 T.P cm
 下流水位 T.P cm
 気 温
 天 候



操作モード	今 切 川
設定時刻	
設定水位	旧 吉 野 川

干満
06:30 5H

”

管 理 日 報

令和 6年 4月 24日 水曜日

【設定水位】

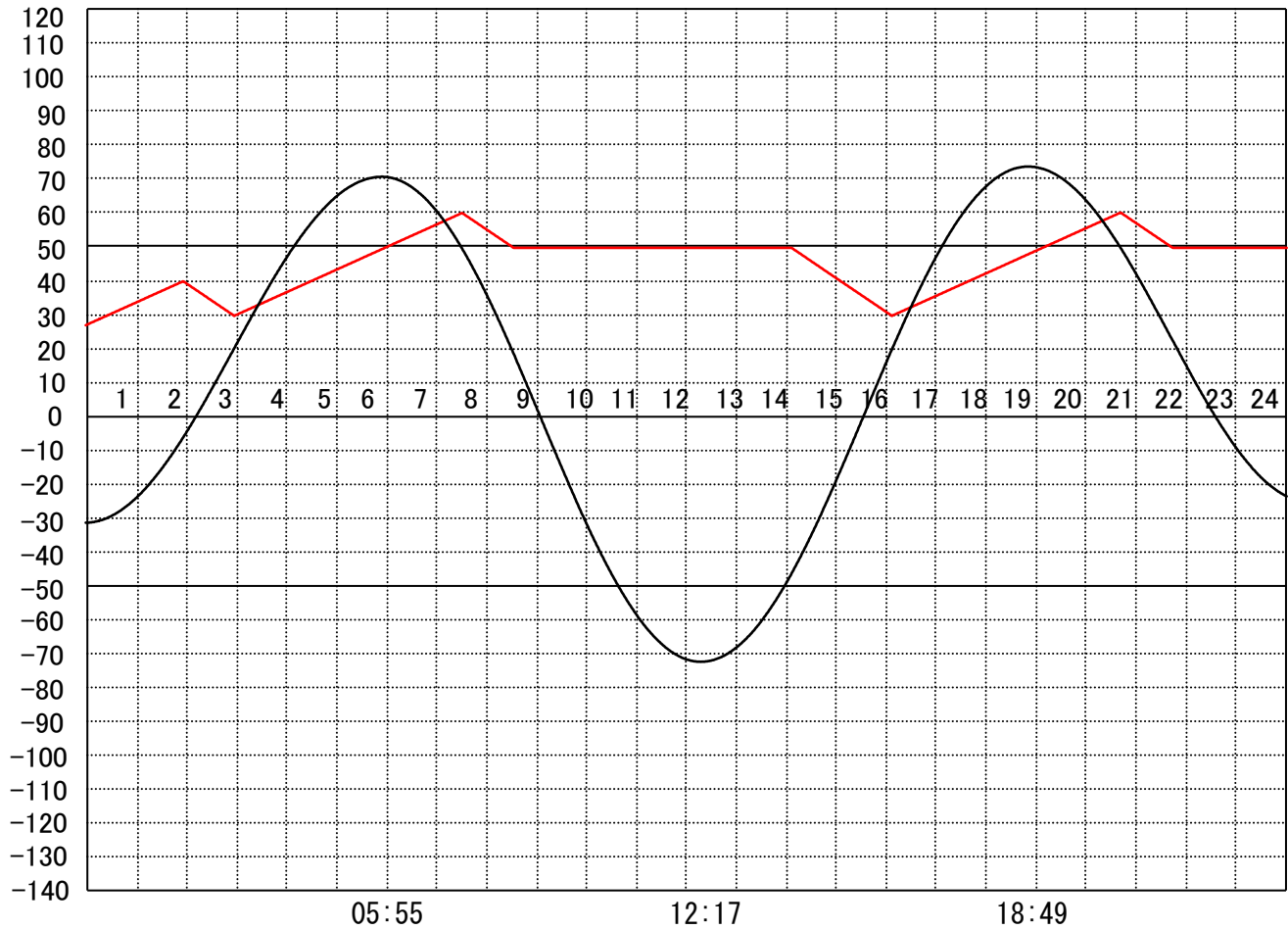
定水位 I T.P cm
 " II T.P cm
 最低水位 T.P cm

【指定門扉】

今切 号
 旧吉 号

【9時概況】

上流水位 T.P cm
 下流水位 T.P cm
 気 温
 天 候



操作モード	今切川	定水位 (Ⅱ)	01:50 TP+30	定水位 (Ⅱ)	14:00 TP+30
設定時刻		"		"	
設定水位	旧吉野川				

管 理 日 報

令和 6年 4月 25日 木曜日

【設定水位】

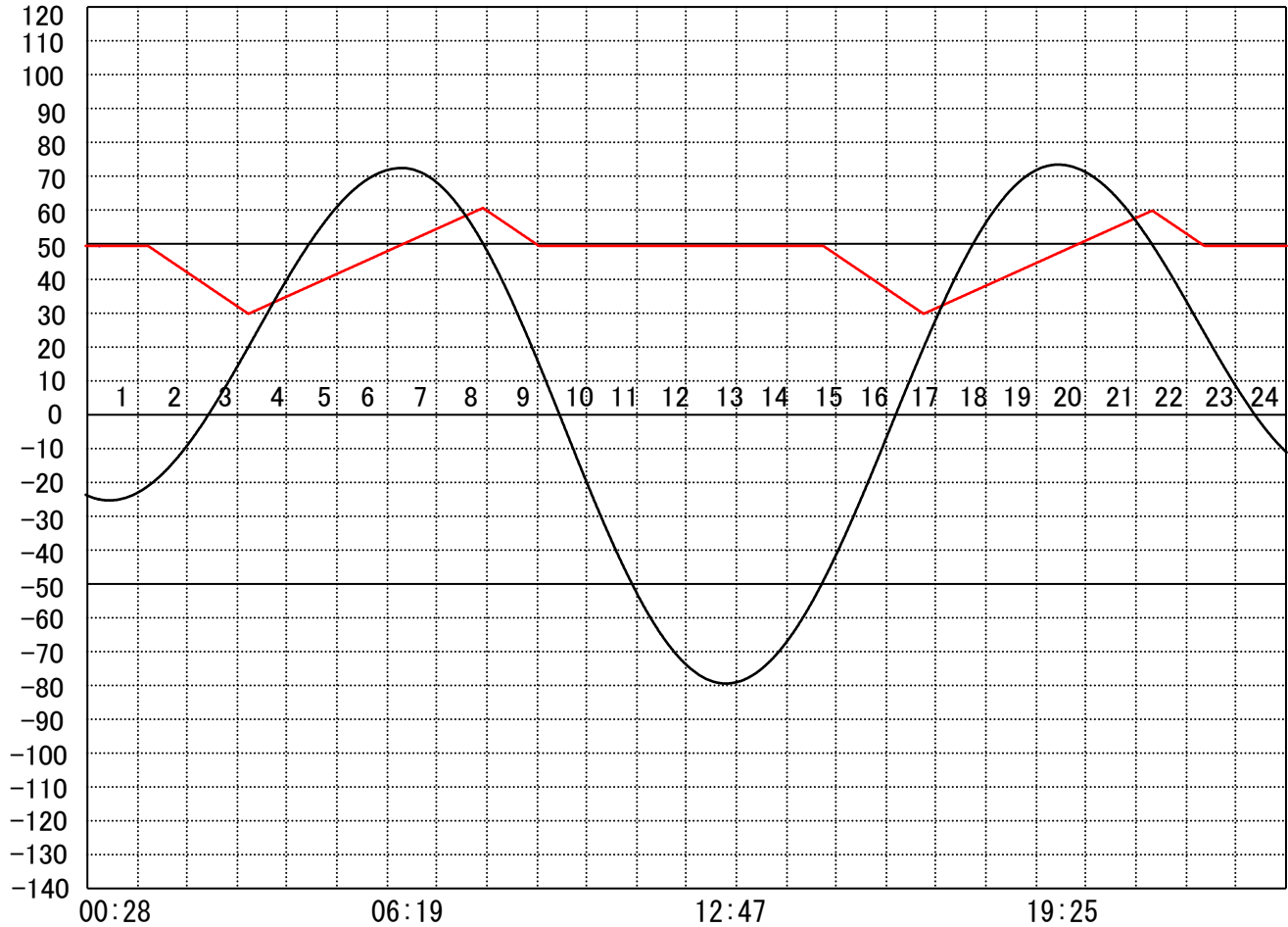
定水位 I T.P cm
 " II T.P cm
 最低水位 T.P cm

【指定門扉】

今切 号
 旧吉 号

【9時概況】

上流水位 T.P cm
 下流水位 T.P cm
 気 温
 天 候



操作モード	今切川		定水位 (Ⅱ)		定水位 (Ⅱ)
設定時刻			01:10 TP+30		14:40 TP+30
設定水位	旧吉野川		"		"

管 理 日 報

令和 6年 4月 26日 金 曜 日

【設定水位】

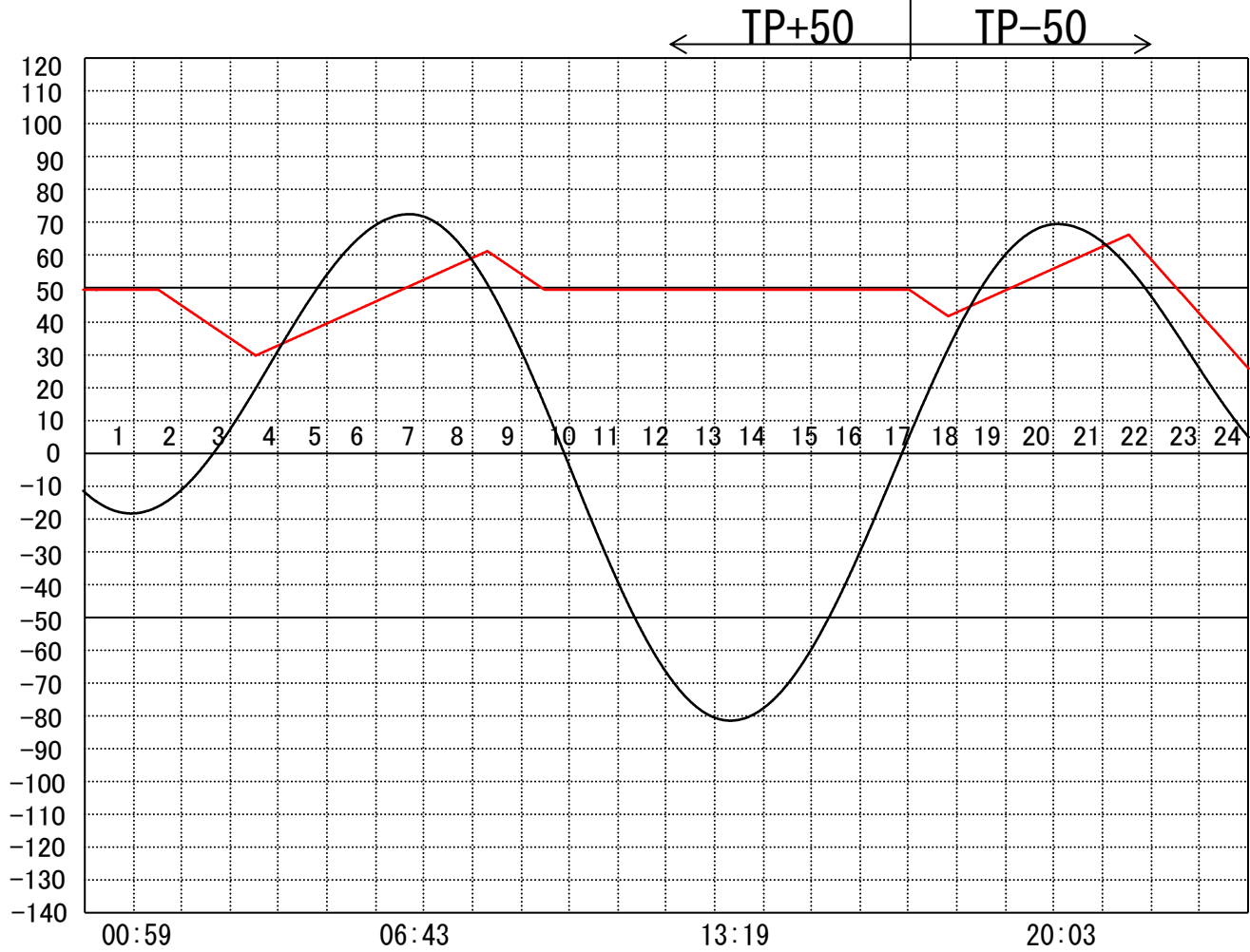
定水位 I T.P cm
 " II T.P cm
 最低水位 T.P cm

【指定門扉】

今切 号
 旧吉 号

【9時概況】

上流水位 T.P cm
 下流水位 T.P cm
 気 温
 天 候



操作モード	今 切 川		定水位 (Ⅱ)		干満
設定時刻			01:30	TP+30	21:10 4H
設定水位	旧 吉 野 川		"		"

管 理 日 報

令和 6年 4月 27日 土曜日

【設定水位】

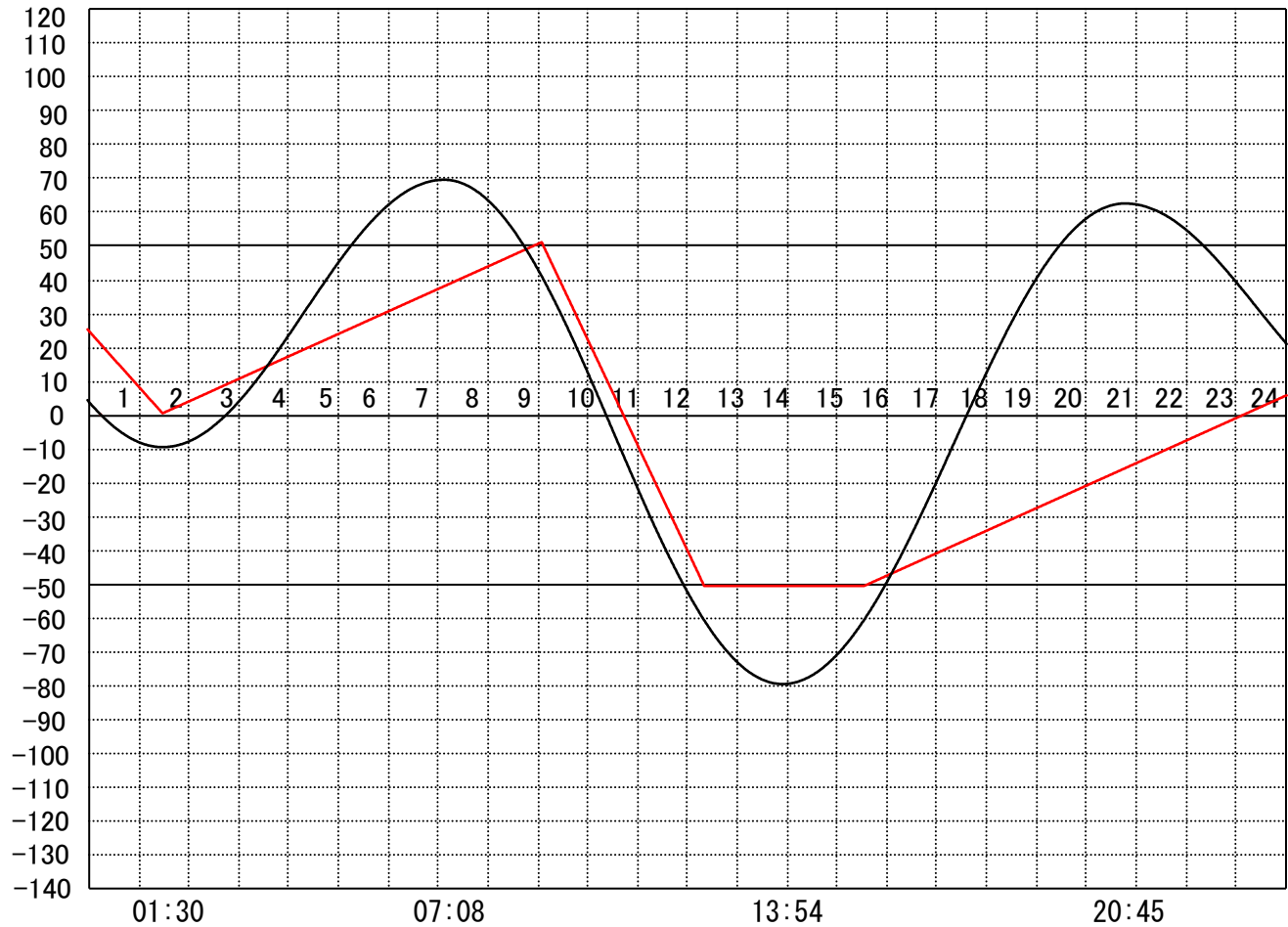
定水位 I T.P cm
 " II T.P cm
 最低水位 T.P cm

【指定門扉】

今切 号
 旧吉 号

【9時概況】

上流水位 T.P cm
 下流水位 T.P cm
 気 温
 天 候



操作モード	今切川
設定時刻	
設定水位	旧吉野川

干満	07:40 6H
"	"

管 理 日 報

令和 6年 4月 28日 日 曜 日

【設定水位】

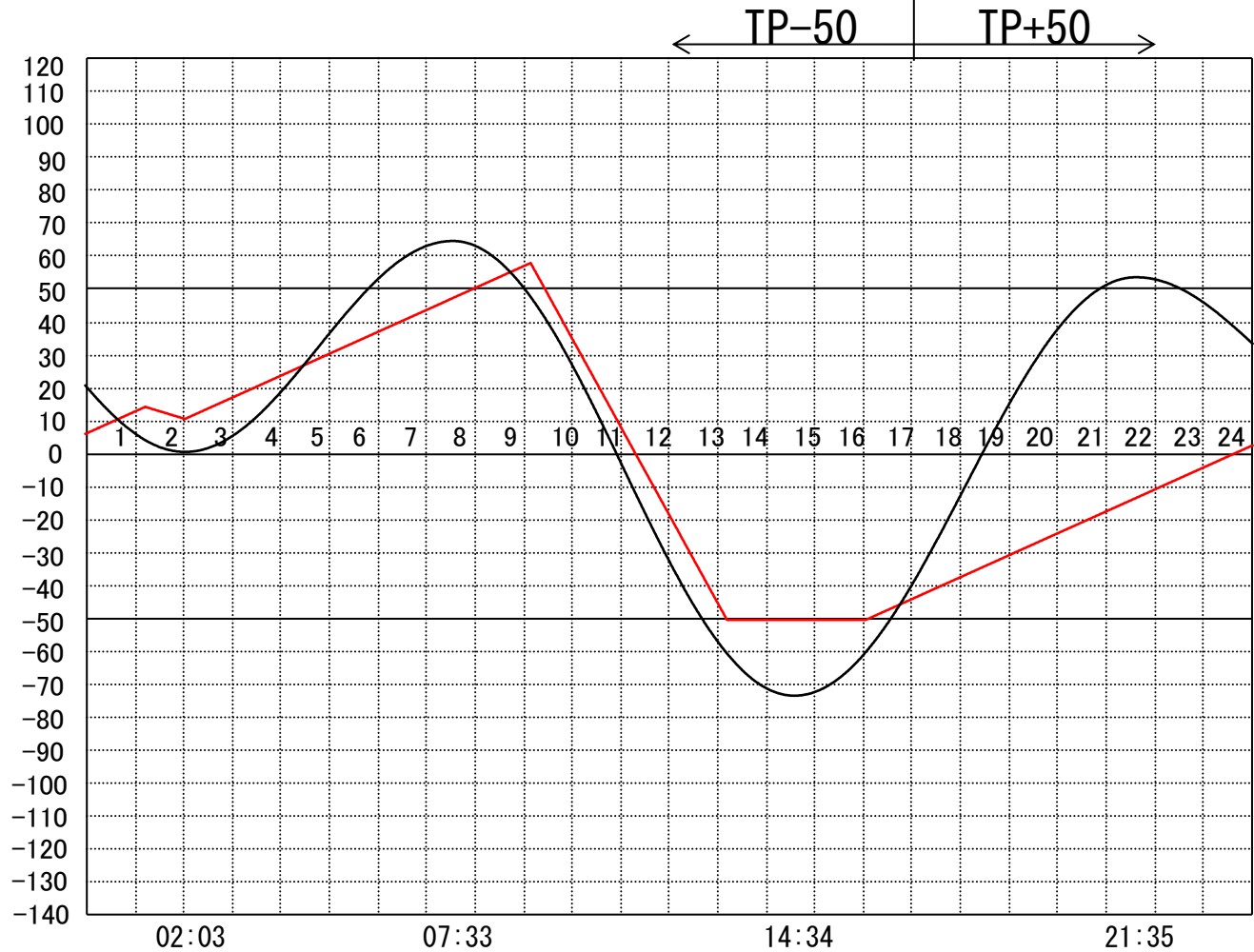
定水位 I T.P cm
 " II T.P cm
 最低水位 T.P cm

【指定門扉】

今切 号
 旧吉 号

【9時概況】

上流水位 T.P cm
 下流水位 T.P cm
 気 温
 天 候



操作モード 今切川
 設定時刻
 設定水位 旧吉野川

干満
 08:20 6H
 "

管 理 日 報

令和 6年 4月 29日 月 曜日

【設定水位】

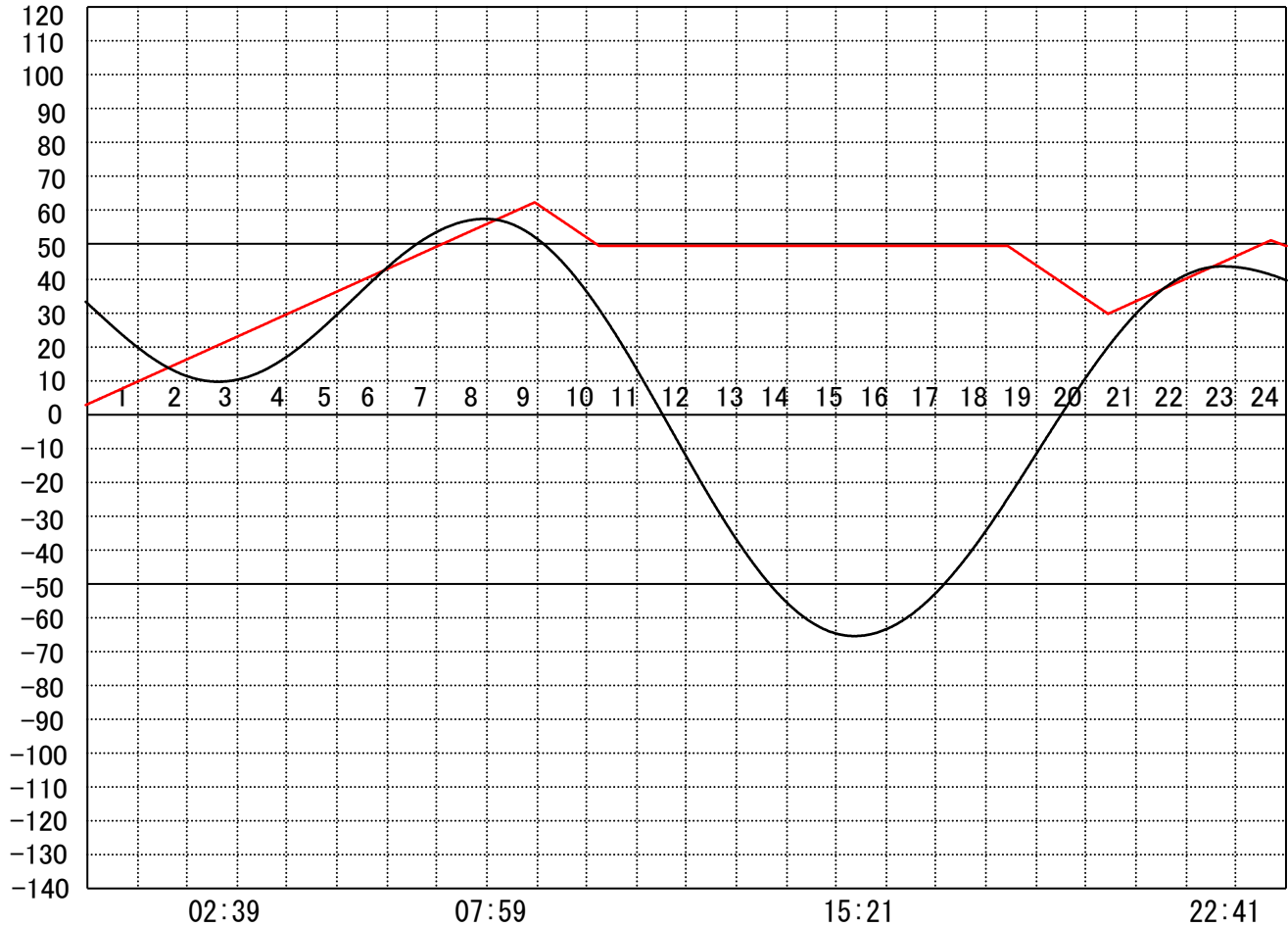
定水位 I T.P cm
 " II T.P cm
 最低水位 T.P cm

【指定門扉】

今切 号
 旧吉 号

【9時概況】

上流水位 T.P cm
 下流水位 T.P cm
 気 温
 天 候



操作モード	今切川		定水位 (Ⅱ)
設定時刻			18:20 TP+30
設定水位	旧吉野川		"

管 理 日 報

令和 6年 4月 30日 火曜日

【設定水位】

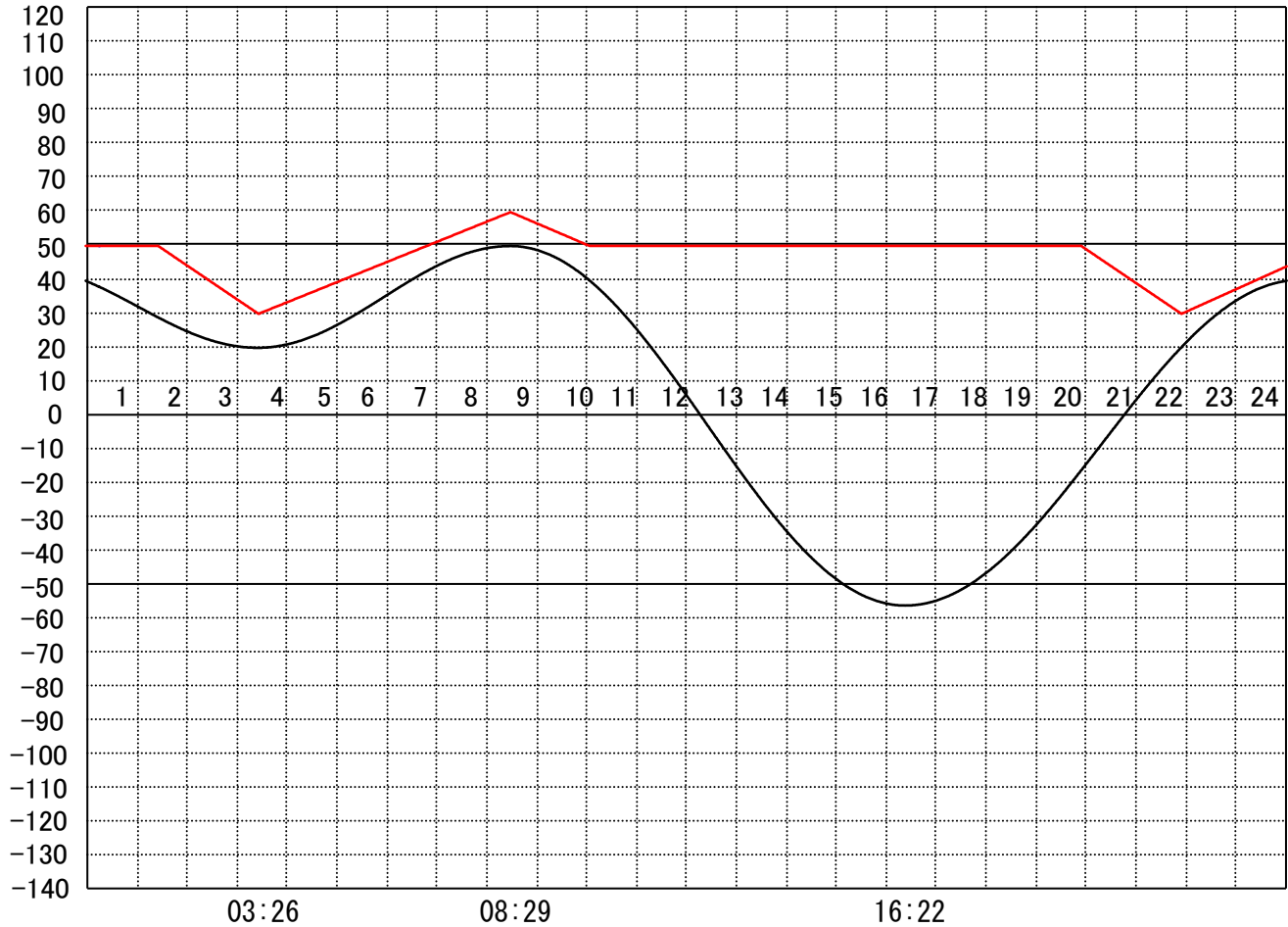
定水位 I T.P cm
 " II T.P cm
 最低水位 T.P cm

【指定門扉】

今切 号
 旧吉 号

【9時概況】

上流水位 T.P cm
 下流水位 T.P cm
 気 温
 天 候



操作モード	今切川		定水位 (Ⅱ)		定水位 (Ⅱ)
	設定時刻		01:20	TP+30	19:50
設定水位	旧吉野川		"		"