

管 理 日 報

令和 6年 6月 1日 土 曜 日

【設定水位】

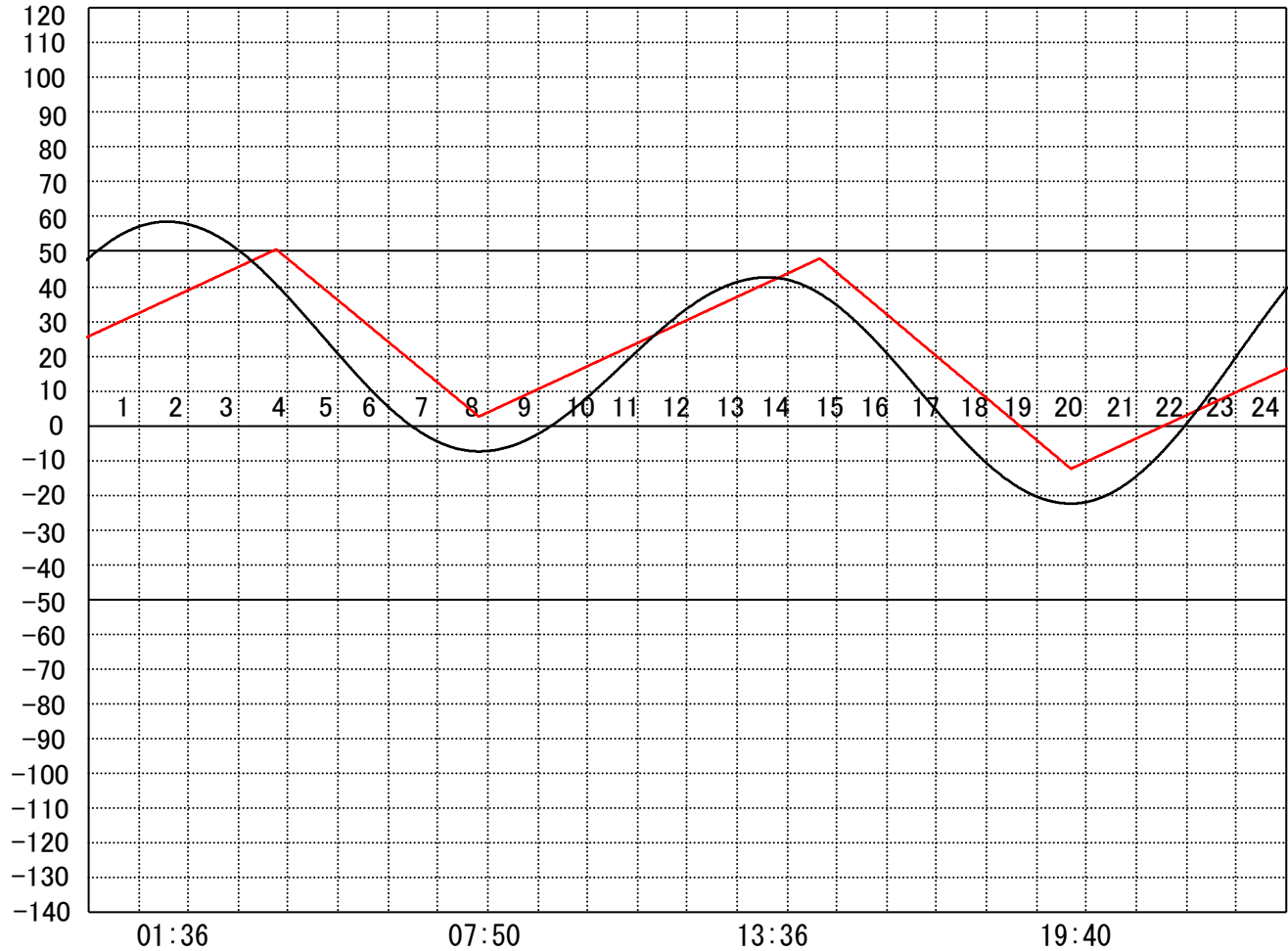
定水位 I T.P cm
 " II T.P cm
 最低水位 T.P cm

【指定門扉】

今切 号
 旧吉 号

【9時概況】

上流水位 T.P cm
 下流水位 T.P cm
 気 温
 天 候



| | | | | | | |
|-----------------------------------|---------|--|----------------|--|----------------|--|
| 操 作 モー ド 設 定 時 刻 設 定 水 位 | 今 切 川 | | 干満 02:30 5H | | 干満 14:20 5H | |
| | 旧 吉 野 川 | | " | | " | |

管 理 日 報

令和 6年 6月 2日 日 曜 日

【設定水位】

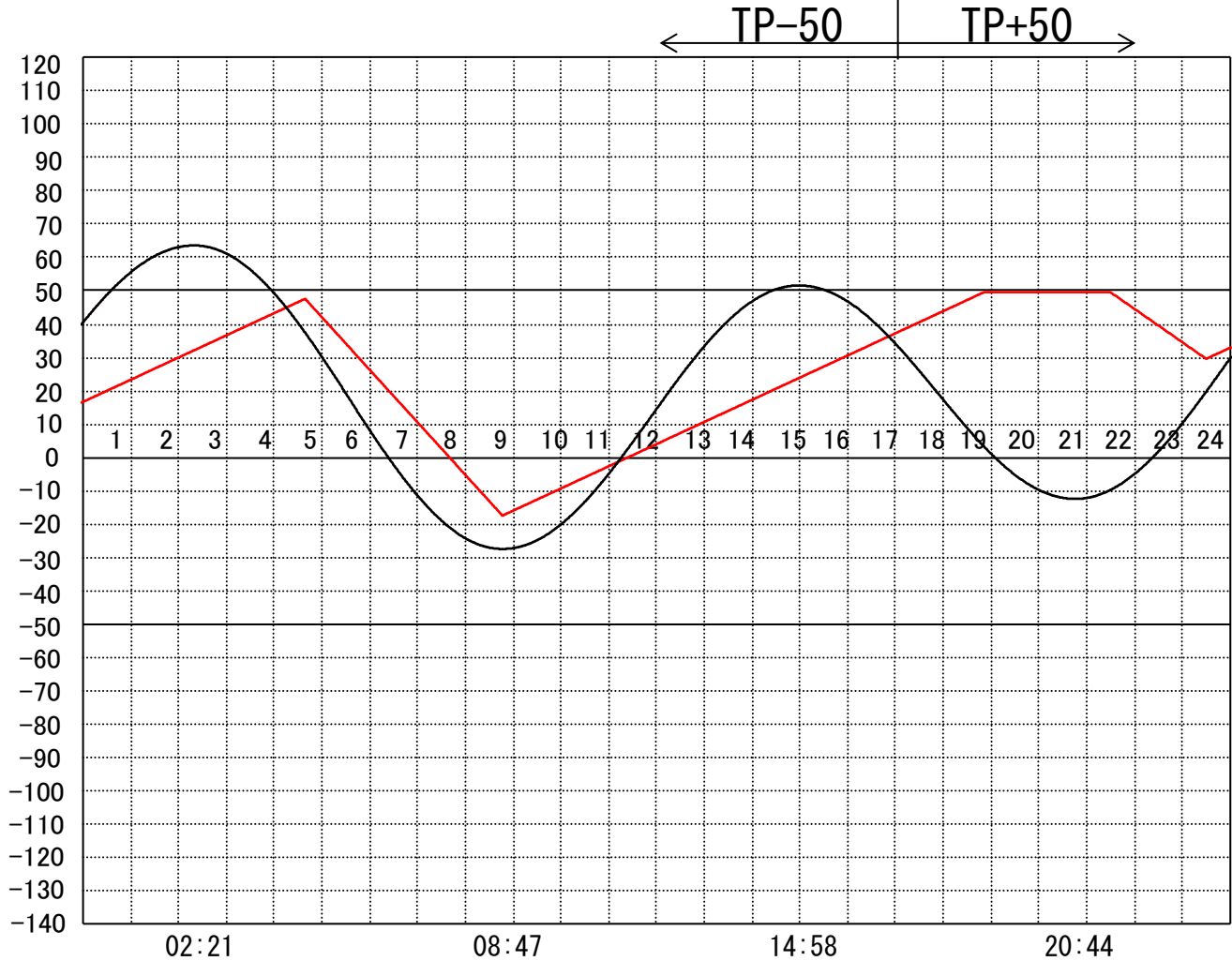
定水位 I T.P cm
 " II T.P cm
 最低水位 T.P cm

【指定門扉】

今切 号
 旧吉 号

【9時概況】

上流水位 T.P cm
 下流水位 T.P cm
 気 温 -
 天 候 -



| | | | | |
|---------------|------|----------------|--|------------------------|
| 操作モード設定時刻設定水位 | 今切川 | 干満 03:30 5H | | 定水位 (Ⅱ) 21:20 TP+30 |
| | 旧吉野川 | " | | " |

管 理 日 報

令和 6年 6月 3日 月 曜日

【設定水位】

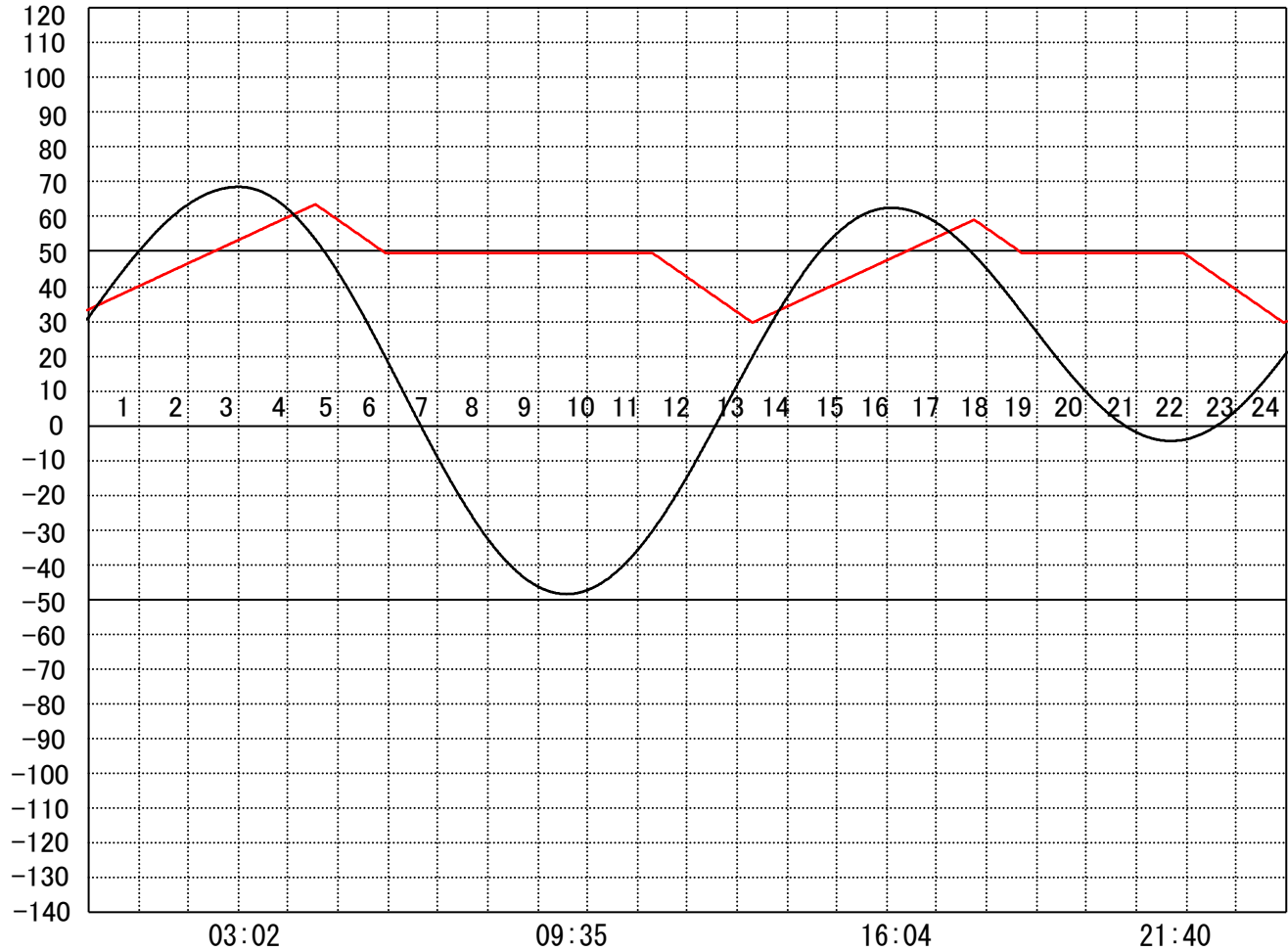
定水位 I T.P cm
 " II T.P cm
 最低水位 T.P cm

【指定門扉】

今切 号
 旧吉 号

【9時概況】

上流水位 T.P cm
 下流水位 T.P cm
 気 温
 天 候



| | | | | | |
|---------------|------|--|------------------------|------------------------|--|
| 操作モード設定時刻設定水位 | 今切川 | | 定水位 (Ⅱ) 11:10 TP+30 | 定水位 (Ⅱ) 21:50 TP+30 | |
| | 旧吉野川 | | " | " | |

管 理 日 報

令和 6年 6月 4日 火 曜 日

【設定水位】

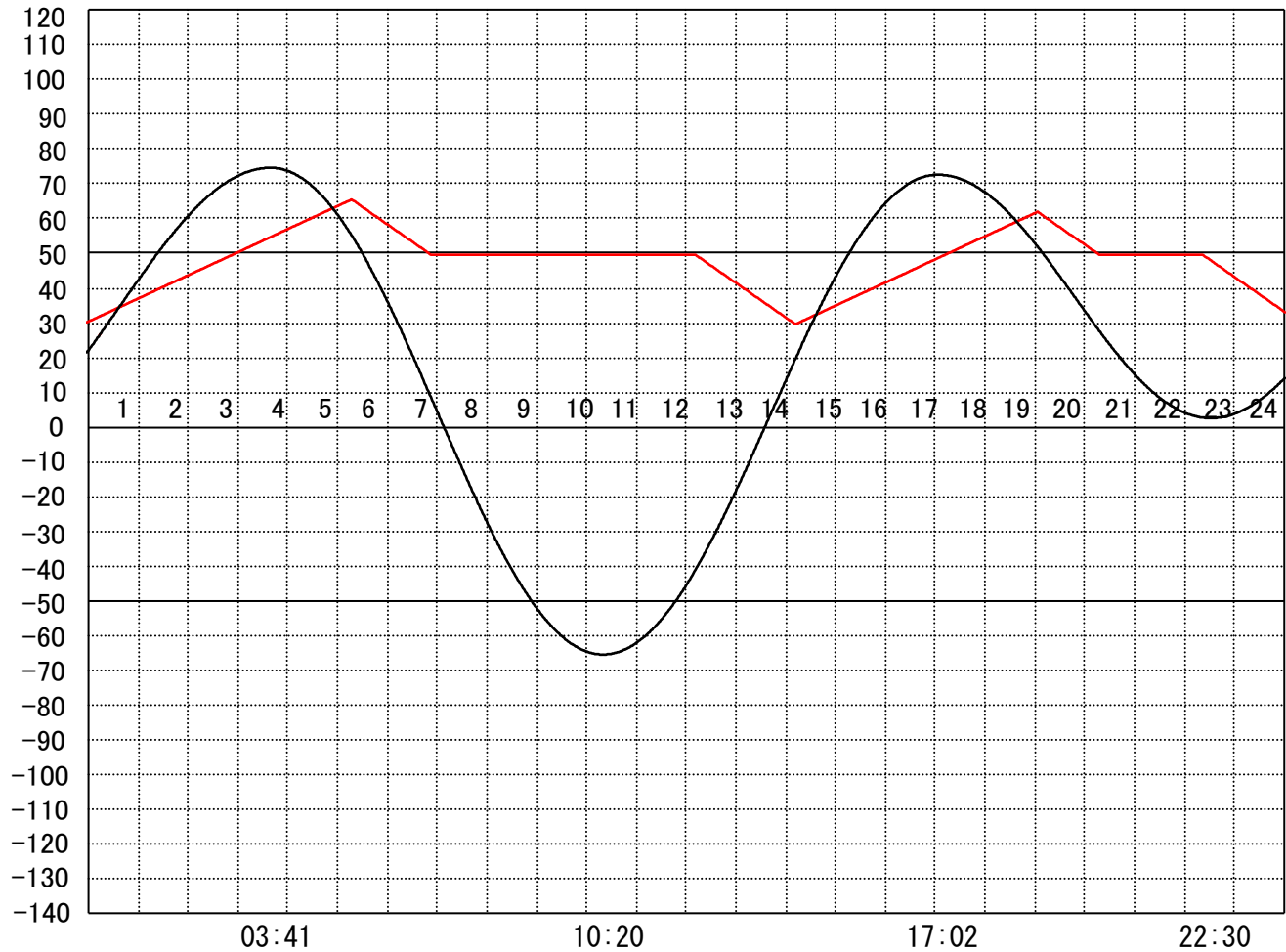
定水位 I T.P cm
 " II T.P cm
 最低水位 T.P cm

【指定門扉】

今切 号
 旧吉 号

【9時概況】

上流水位 T.P cm
 下流水位 T.P cm
 気 温
 天 候



| | | | | |
|-----------------------|------|--|------------------------|------------------------|
| 操作モード 設定時刻 設定水位 | 今切川 | | 定水位 (Ⅱ) 12:10 TP+30 | 定水位 (Ⅱ) 22:20 TP+30 |
| | 旧吉野川 | | " | " |

管 理 日 報

令和 6年 6月 5日 水 曜 日

【設定水位】

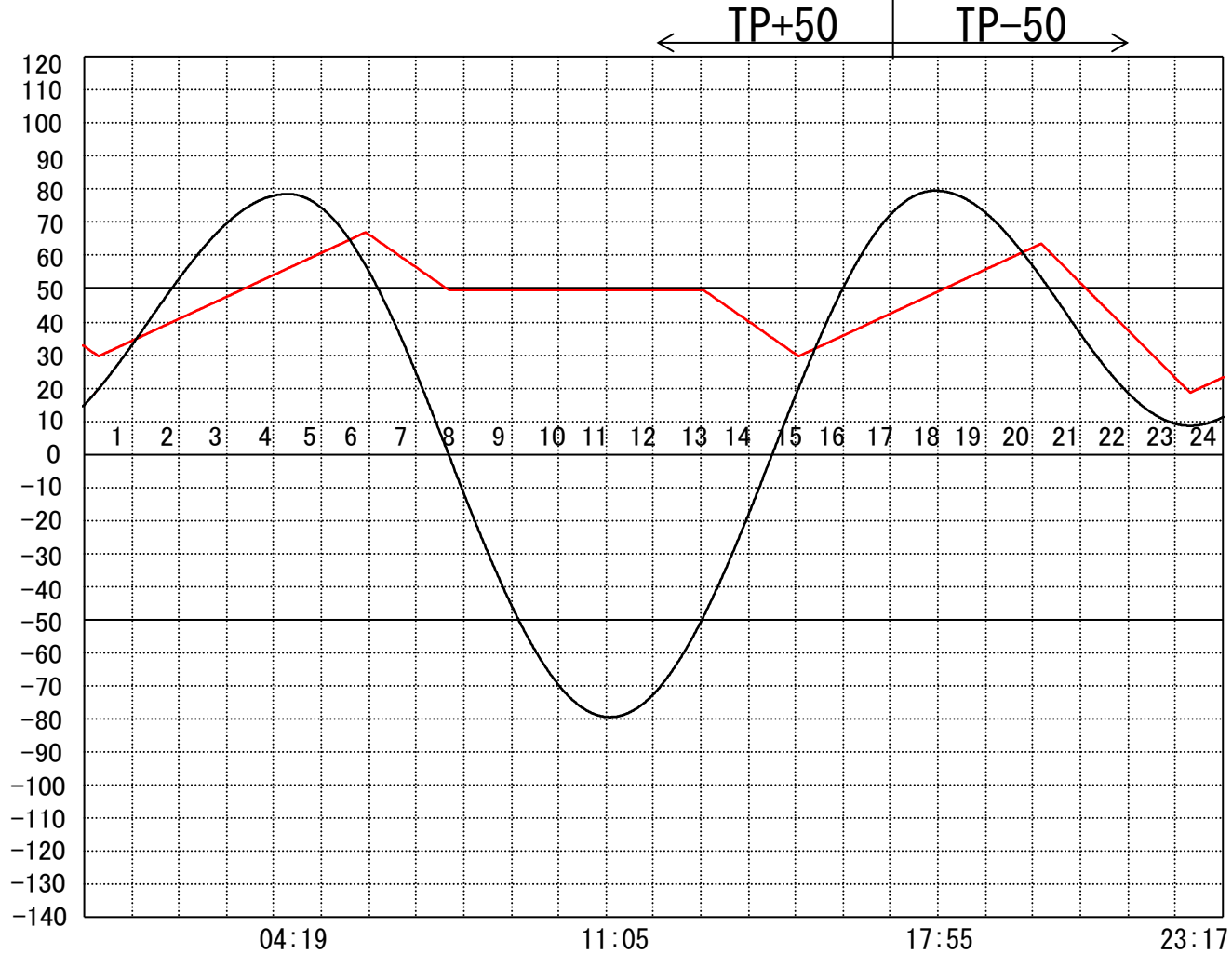
定水位 I T.P cm
 " II T.P cm
 最低水位 T.P cm

【指定門扉】

今切 号
 旧吉 号

【9時概況】

上流水位 T.P cm
 下流水位 T.P cm
 気 温
 天 候



| | | | | | | |
|---------------|------|--|--|------------------------|----------------|--|
| 操作モード設定時刻設定水位 | 今切川 | | | 定水位 (Ⅱ) 13:00 TP+30 | 干満 19:00 4H | |
| | 旧吉野川 | | | " | " | |

管 理 日 報

令和 6年 6月 6日 木 曜 日

【設定水位】

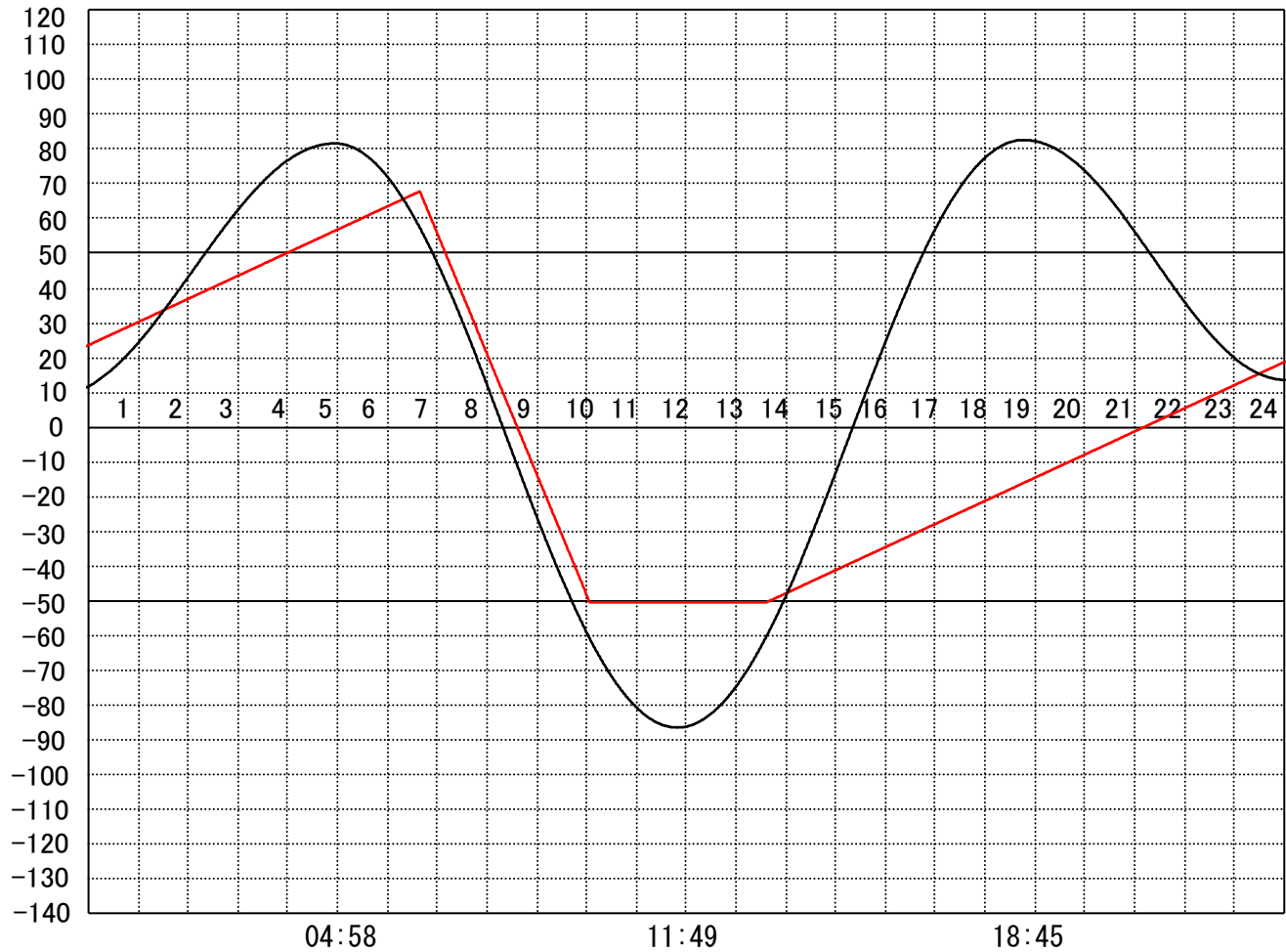
定水位 I T.P cm
 " II T.P cm
 最低水位 T.P cm

【指定門扉】

今切 号
 旧吉 号

【9時概況】

上流水位 T.P cm
 下流水位 T.P cm
 気 温
 天 候



| | | |
|-----------------------|------|----------------|
| 操作モード 設定時刻 設定水位 | 今切川 | 干満 05:30 6H |
| | 旧吉野川 | " |

管 理 日 報

令和 6年 6月 7日 金 曜 日

【設定水位】

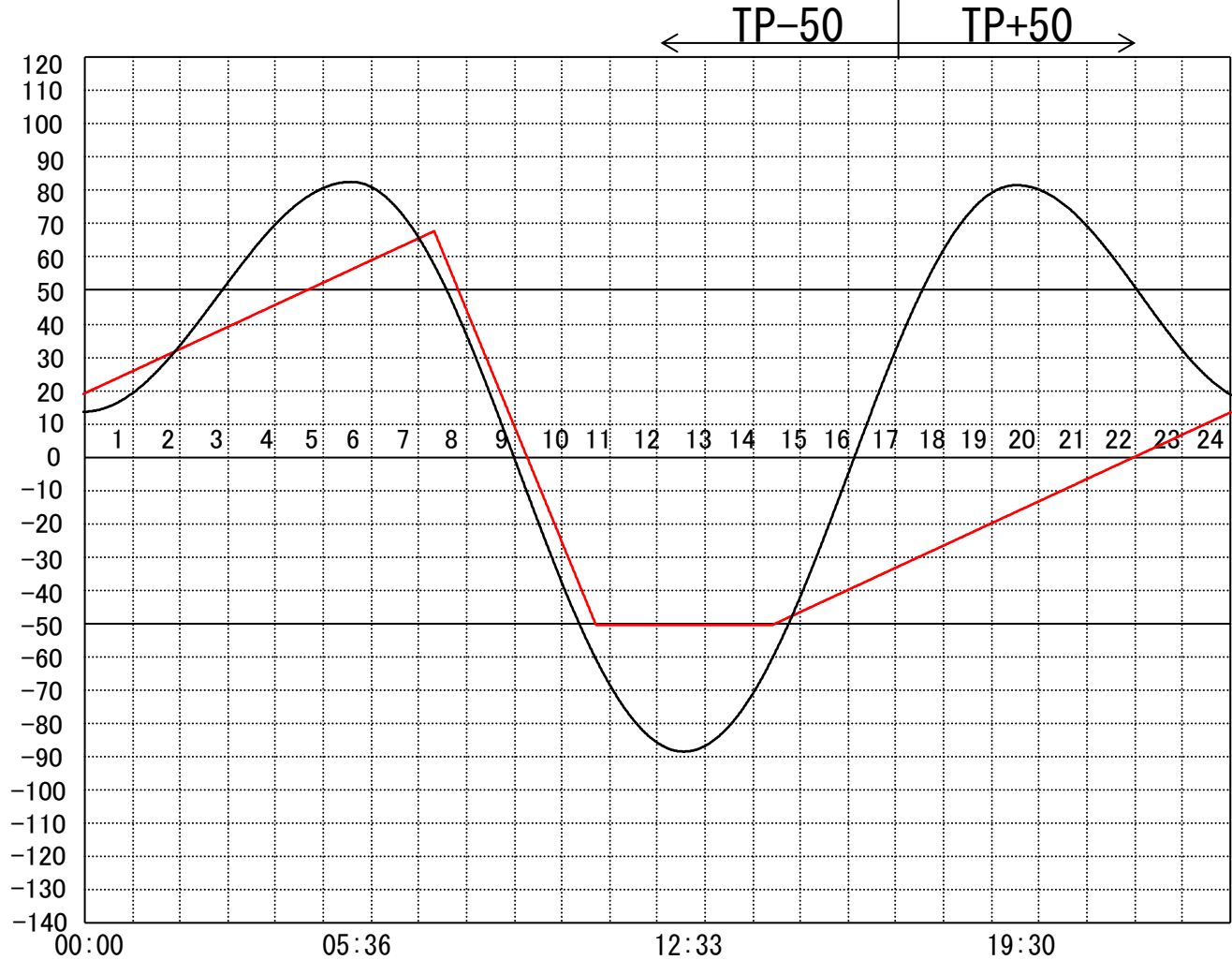
定水位 I T.P cm
 " II T.P cm
 最低水位 T.P cm

【指定門扉】

今切 号
 旧吉 号

【9時概況】

上流水位 T.P cm
 下流水位 T.P cm
 気 温
 天 候



操 作 モー
 ド 設 定
 時 刻 設
 定 水 位

今 切 川
 旧 吉 野 川

干満
 06:20 6H

''

管 理 日 報

令和 6年 6月 8日 土 曜 日

【設定水位】

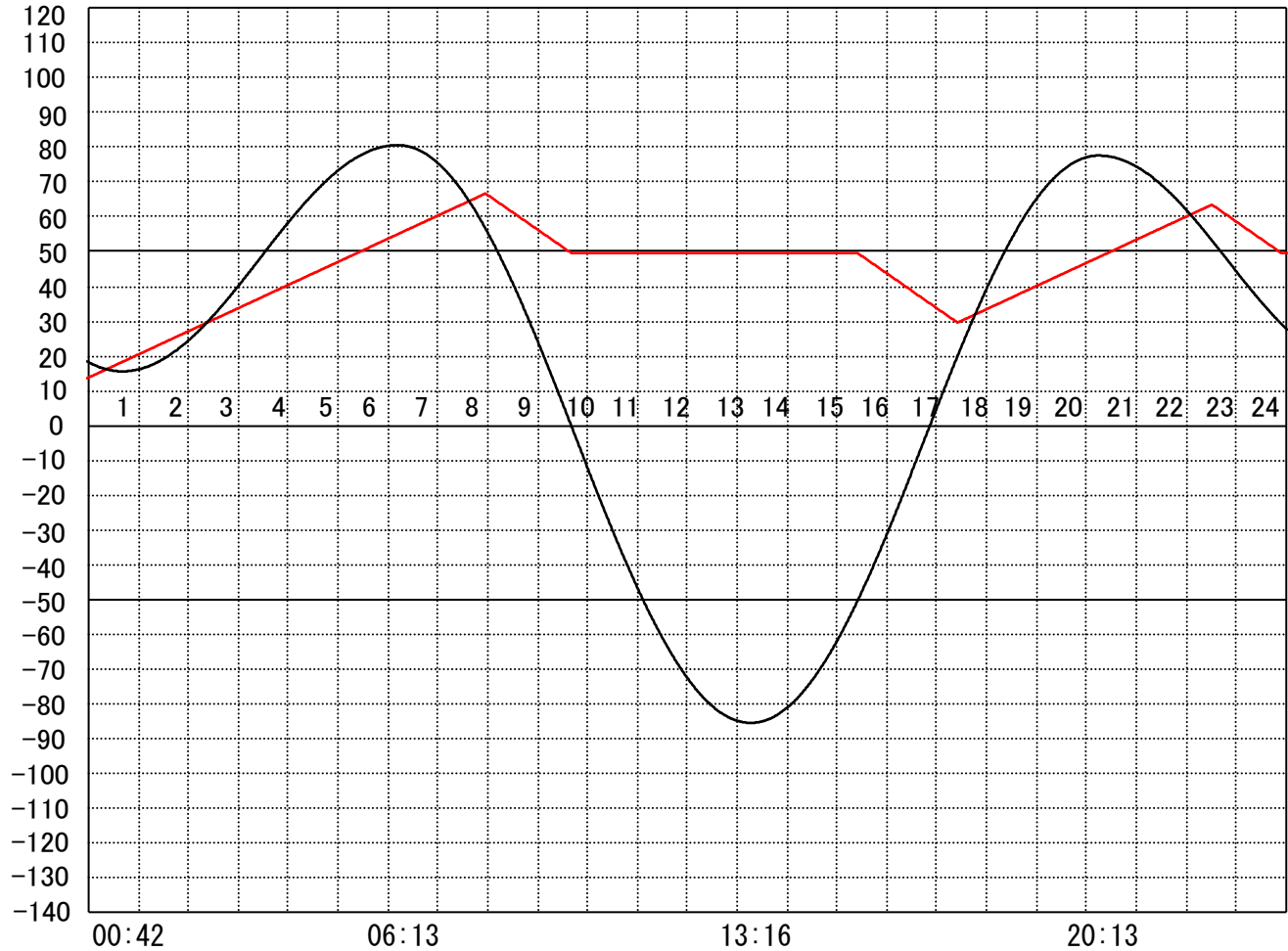
定水位 I T.P cm
 " II T.P cm
 最低水位 T.P cm

【指定門扉】

今切 号
 旧吉 号

【9時概況】

上流水位 T.P cm
 下流水位 T.P cm
 気 温
 天 候



| | | | | | | |
|-----------------------|------|--|------------------|------------------|------------------|------------------|
| 操作モード 設定時刻 設定水位 | 今切川 | | 定水位 (Ⅱ) 15:20 | 定水位 (Ⅱ) TP+30 | 定水位 (Ⅱ) 23:50 | 定水位 (Ⅱ) TP+30 |
| | 旧吉野川 | | " | " | " | " |

管 理 日 報

令和 6年 6月 9日 日 曜 日

【設定水位】

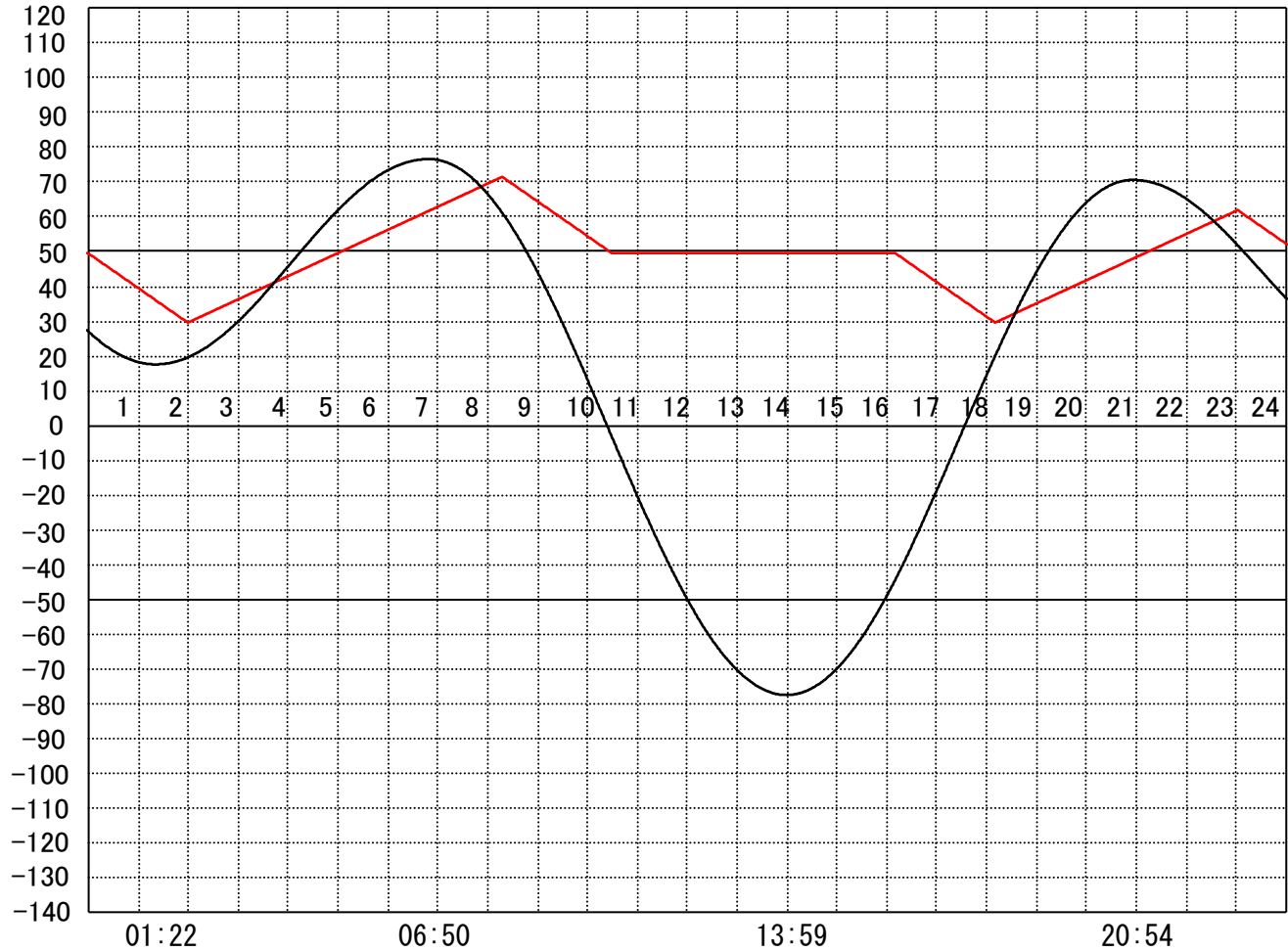
定水位 I T.P cm
 " II T.P cm
 最低水位 T.P cm

【指定門扉】

今切 号
 旧吉 号

【9時概況】

上流水位 T.P cm
 下流水位 T.P cm
 気 温
 天 候



| | | | | |
|-----------------------|------|--|--|------------------------|
| 操作モード 設定時刻 設定水位 | 今切川 | | | 定水位 (Ⅱ) 16:00 TP+30 |
| | 旧吉野川 | | | " |

管 理 日 報

令和 6年 6月 10日 月 曜日

【設定水位】

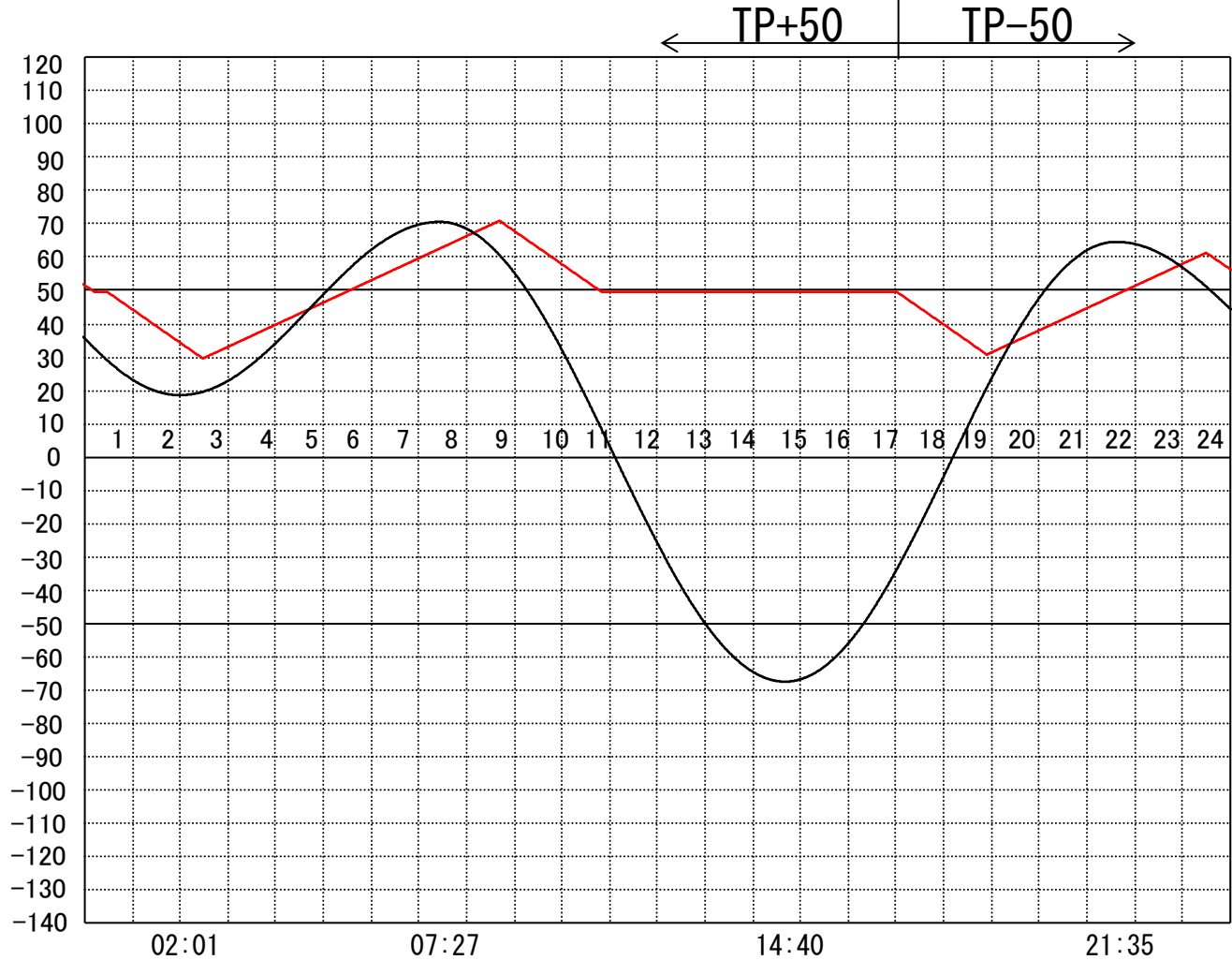
定水位 I T.P cm
 " II T.P cm
 最低水位 T.P cm

【指定門扉】

今切 号
 旧吉 号

【9時概況】

上流水位 T.P cm
 下流水位 T.P cm
 気 温
 天 候



| | | |
|---------------|------|-------------------------|
| 操作モード設定時刻設定水位 | 今切川 | 定水位 (II) 00:30 TP+30 |
| | 旧吉野川 | " |

管 理 日 報

令和 6年 6月 11日 火 曜 日

【設定水位】

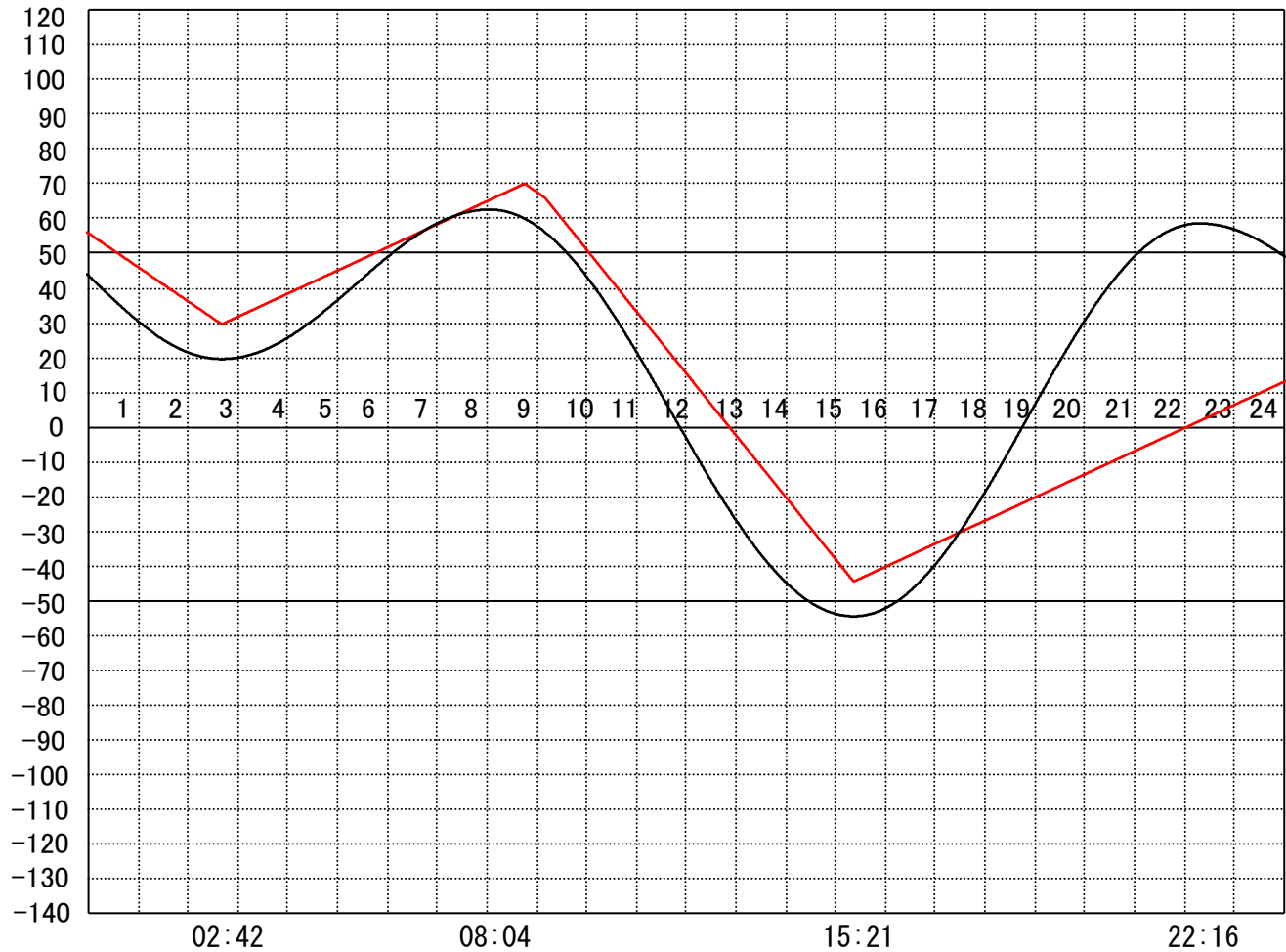
定水位 I T.P cm
 " II T.P cm
 最低水位 T.P cm

【指定門扉】

今切 号
 旧吉 号

【9時概況】

上流水位 T.P cm
 下流水位 T.P cm
 気 温
 天 候



| | | | | |
|---------------|------|--|----------------|--|
| 操作モード設定時刻設定水位 | 今切川 | | 干満 09:10 6H | |
| | 旧吉野川 | | " | |

管 理 日 報

令和 6年 6月 12日 水曜日

【設定水位】

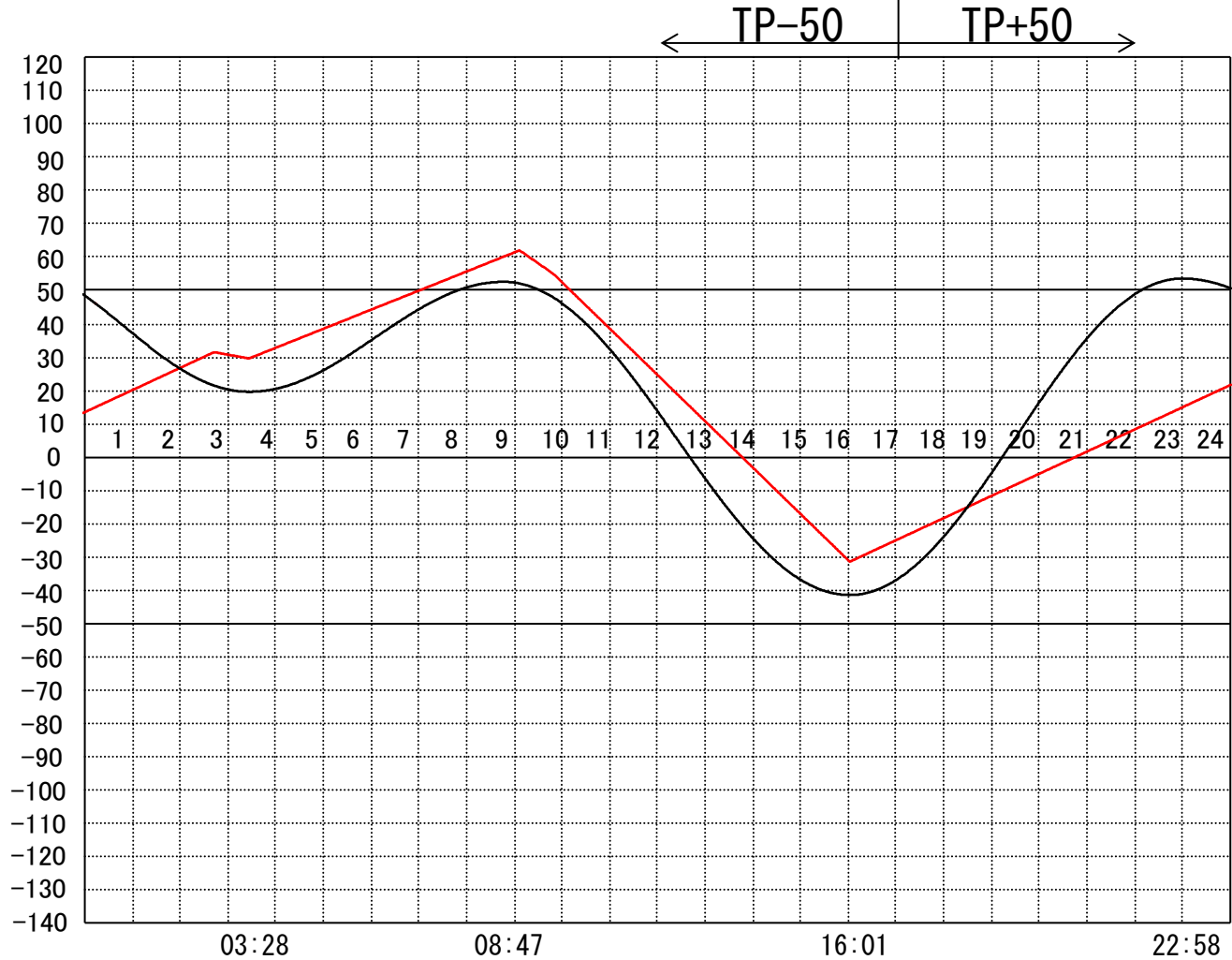
定水位 I T.P cm
 " II T.P cm
 最低水位 T.P cm

【指定門扉】

今切 号
 旧吉 号

【9時概況】

上流水位 T.P cm
 下流水位 T.P cm
 気 温
 天 候



操作モード設定時刻設定水位

今切川
 旧吉野川

干満
 09:50 6H

''

管 理 日 報

令和 6年 6月 13日 木曜日

【設定水位】

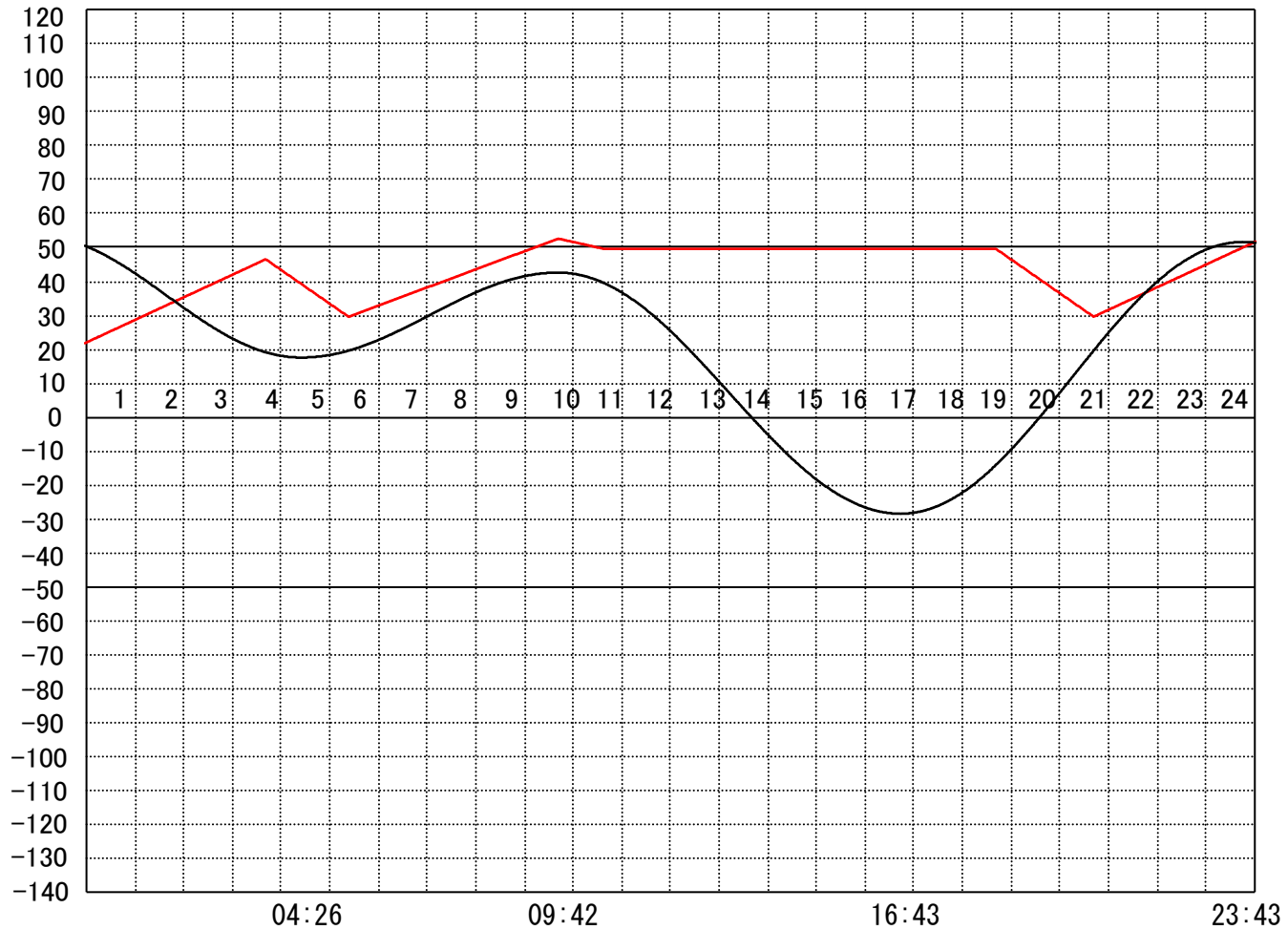
定水位 I T.P cm
 " II T.P cm
 最低水位 T.P cm

【指定門扉】

今切 号
 旧吉 号

【9時概況】

上流水位 T.P cm
 下流水位 T.P cm
 気 温
 天 候



| | | | |
|-----------------------|------|------------------------|------------------------|
| 操作モード 設定時刻 設定水位 | 今切川 | 定水位 (Ⅱ) 03:40 TP+30 | 定水位 (Ⅱ) 18:40 TP+30 |
| | 旧吉野川 | " | " |

管 理 日 報

令和 6年 6月 14日 金 曜 日

【設定水位】

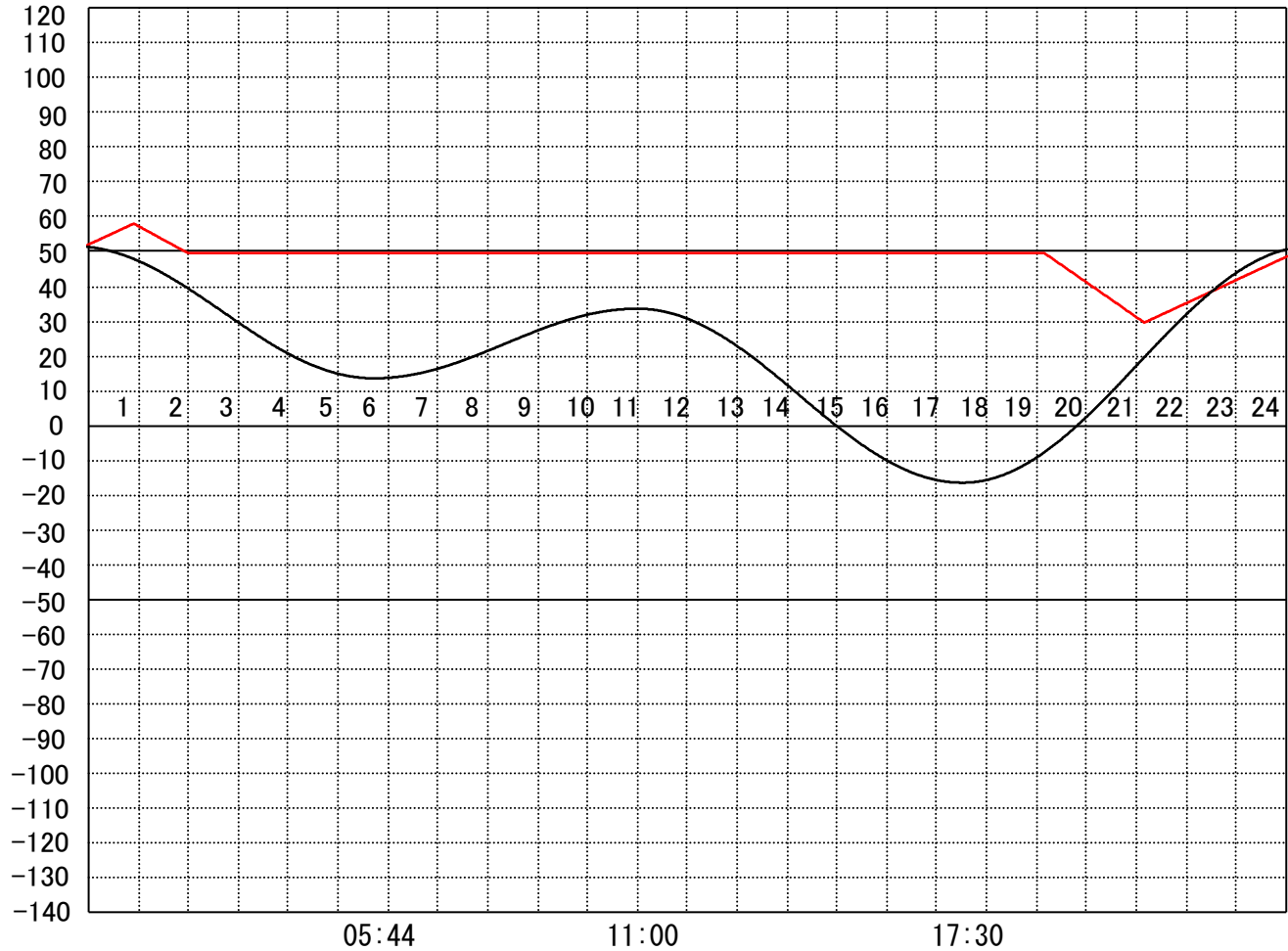
定水位 I T.P cm
 " II T.P cm
 最低水位 T.P cm

【指定門扉】

今切 号
 旧吉 号

【9時概況】

上流水位 T.P cm
 下流水位 T.P cm
 気 温
 天 候



| | | | |
|---------------|------|--|-------------|
| 操作モード設定時刻設定水位 | 今切川 | | 定水位 (II) |
| | 旧吉野川 | | 19:00 TP+30 |

管 理 日 報

令和 6年 6月 15日 土曜日

【設定水位】

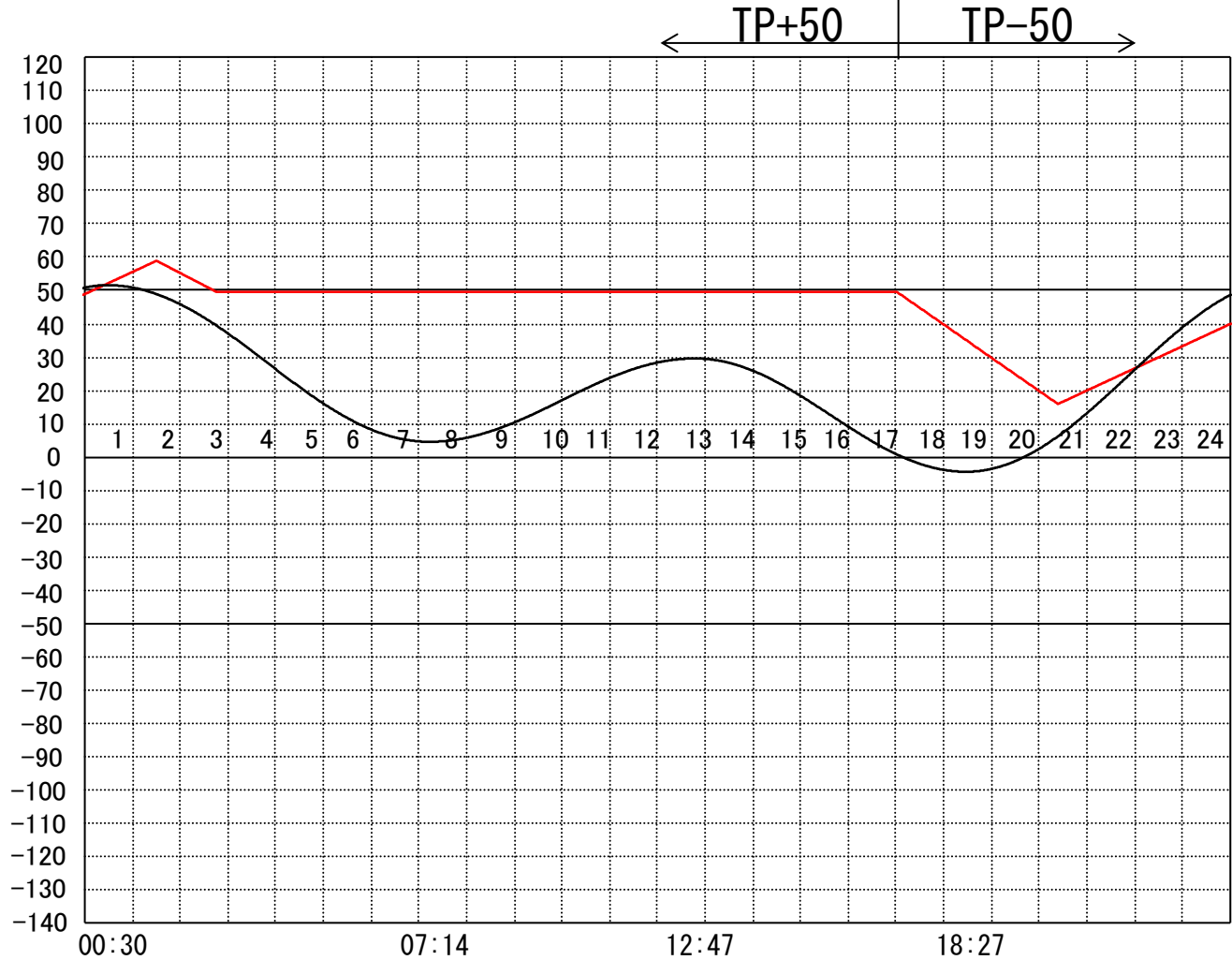
定水位 I T.P cm
 " II T.P cm
 最低水位 T.P cm

【指定門扉】

今切 号
 旧吉 号

【9時概況】

上流水位 T.P cm
 下流水位 T.P cm
 気 温
 天 候



操作モード
 設定時刻
 設定水位

今切川
 旧吉野川

管 理 日 報

令和 6年 6月 16日 日曜日

【設定水位】

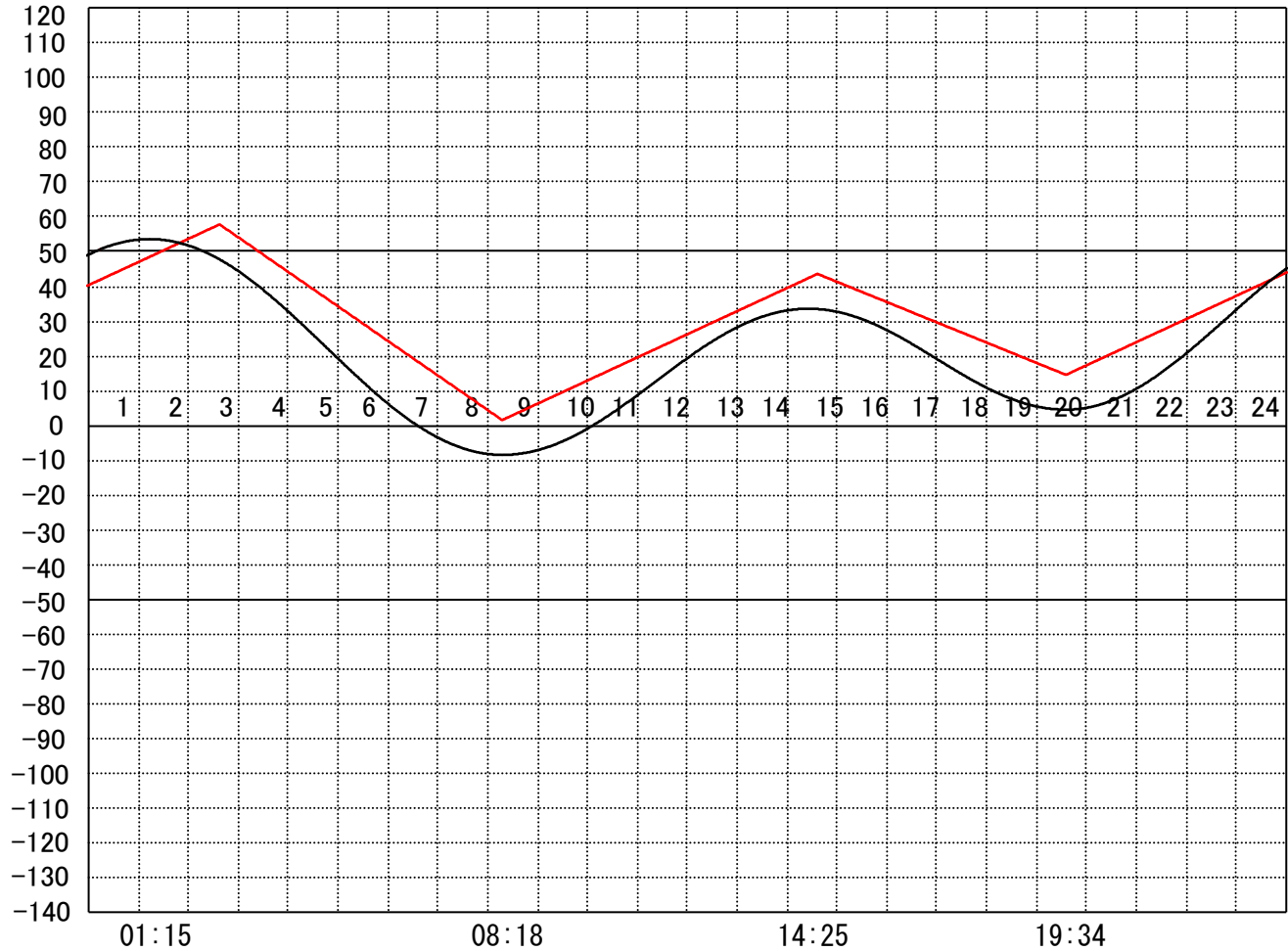
定水位 I T.P cm
 " II T.P cm
 最低水位 T.P cm

【指定門扉】

今切 号
 旧吉 号

【9時概況】

上流水位 T.P cm
 下流水位 T.P cm
 気 温
 天 候



操作モード
 設定時刻
 設定水位

今切川
 旧吉野川

管 理 日 報

令和 6年 6月 17日 月 曜日

【設定水位】

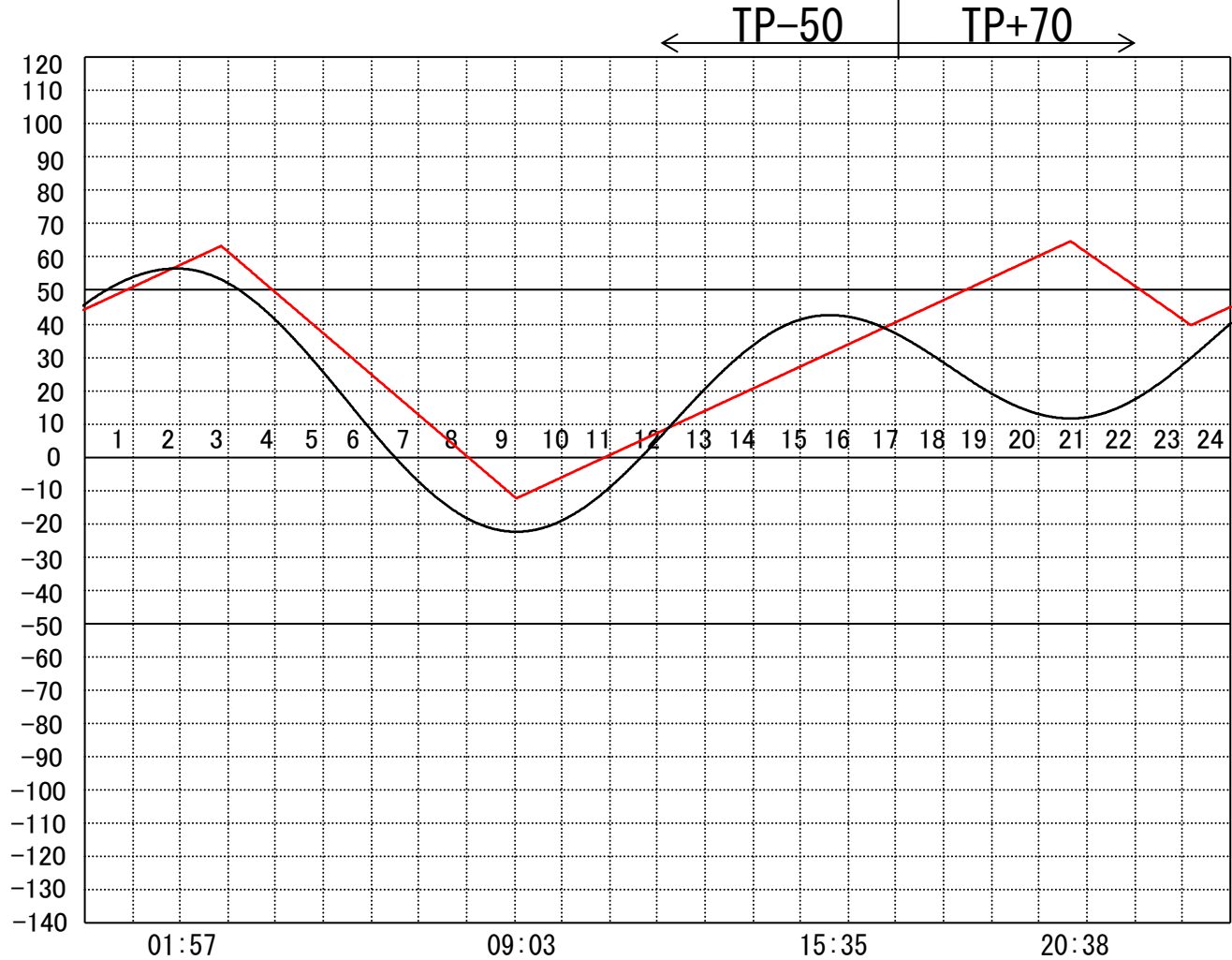
定水位 I T.P cm
 " II T.P cm
 最低水位 T.P cm

【指定門扉】

今切 号
 旧吉 号

【9時概況】

上流水位 T.P cm
 下流水位 T.P cm
 気 温
 天 候



| | | | | | |
|-----------------------|------|--|----------------|--|---------------------------|
| 操作モード 設定時刻 設定水位 | 今切川 | | 干満 02:50 6H | | 定水位 (II) 20:30 TP+40 |
| | 旧吉野川 | | " | | " |

管 理 日 報

令和 6年 6月 18日 火 曜 日

【設定水位】

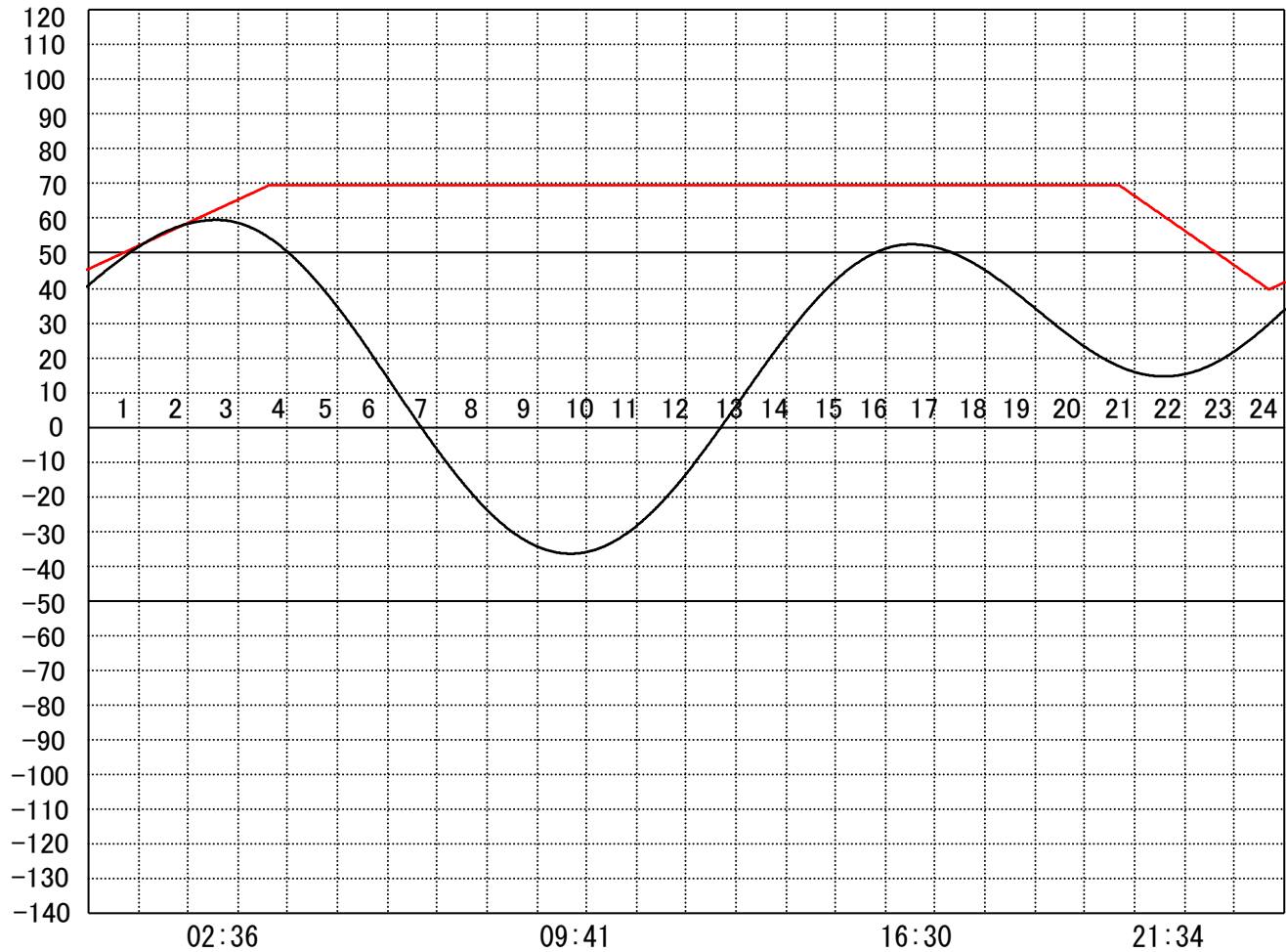
定水位 I T.P cm
 " II T.P cm
 最低水位 T.P cm

【指定門扉】

今切 号
 旧吉 号

【9時概況】

上流水位 T.P cm
 下流水位 T.P cm
 気 温
 天 候



| | | | |
|---------------|------|--|-------------------------|
| 操作モード設定時刻設定水位 | 今切川 | | 定水位 (II) 20:40 TP+40 |
| | 旧吉野川 | | " |

管 理 日 報

令和 6年 6月 19日 水 曜 日

【設定水位】

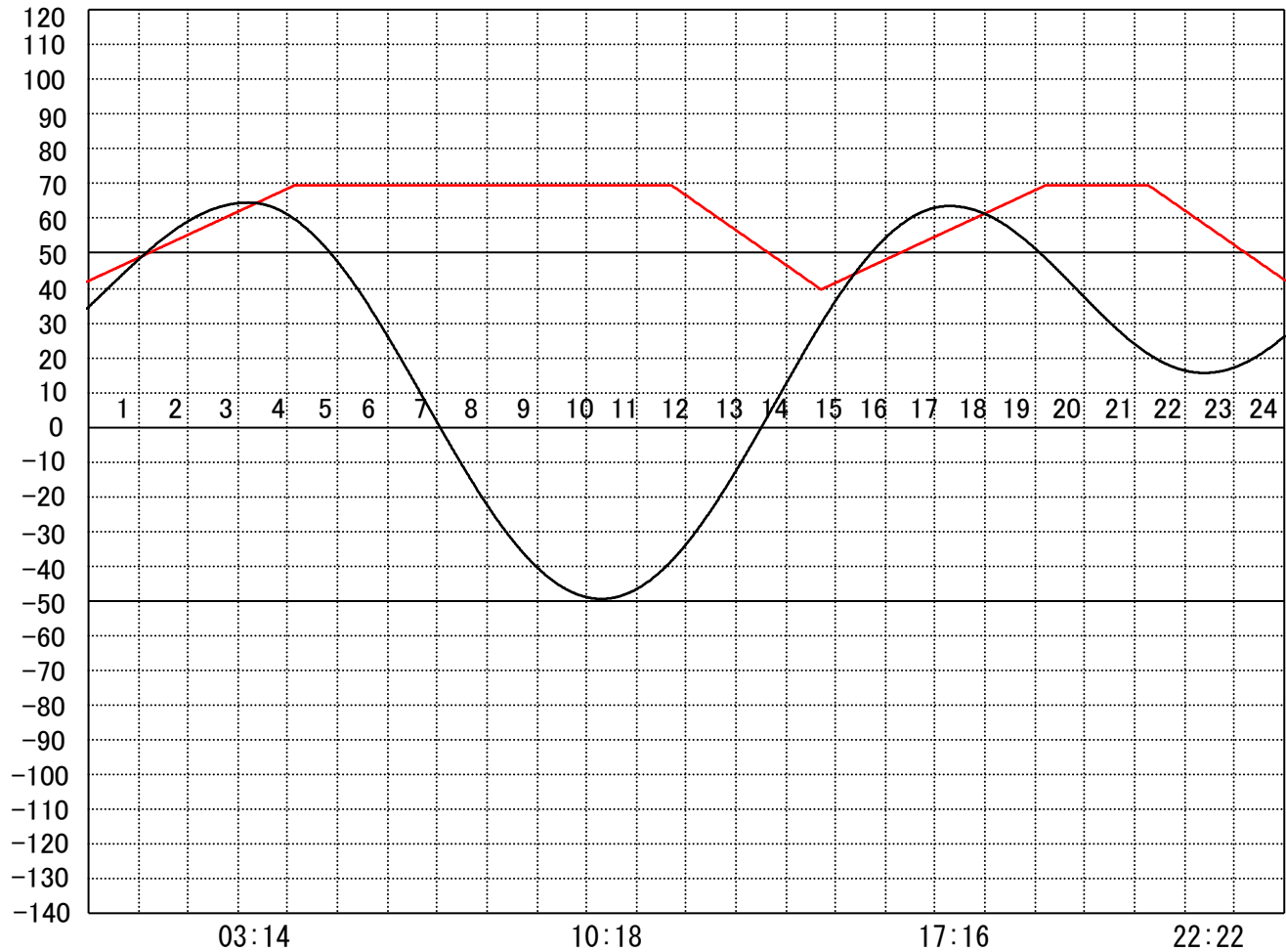
定水位 I T.P cm
 " II T.P cm
 最低水位 T.P cm

【指定門扉】

今切 号
 旧吉 号

【9時概況】

上流水位 T.P cm
 下流水位 T.P cm
 気 温
 天 候



| | | | | |
|---------------|------|--|------------------------|------------------------|
| 操作モード設定時刻設定水位 | 今切川 | | 定水位 (Ⅱ) 11:40 TP+40 | 定水位 (Ⅱ) 21:10 TP+40 |
| | 旧吉野川 | | " | " |

管 理 日 報

令和 6年 6月 20日 木 曜 日

【設定水位】

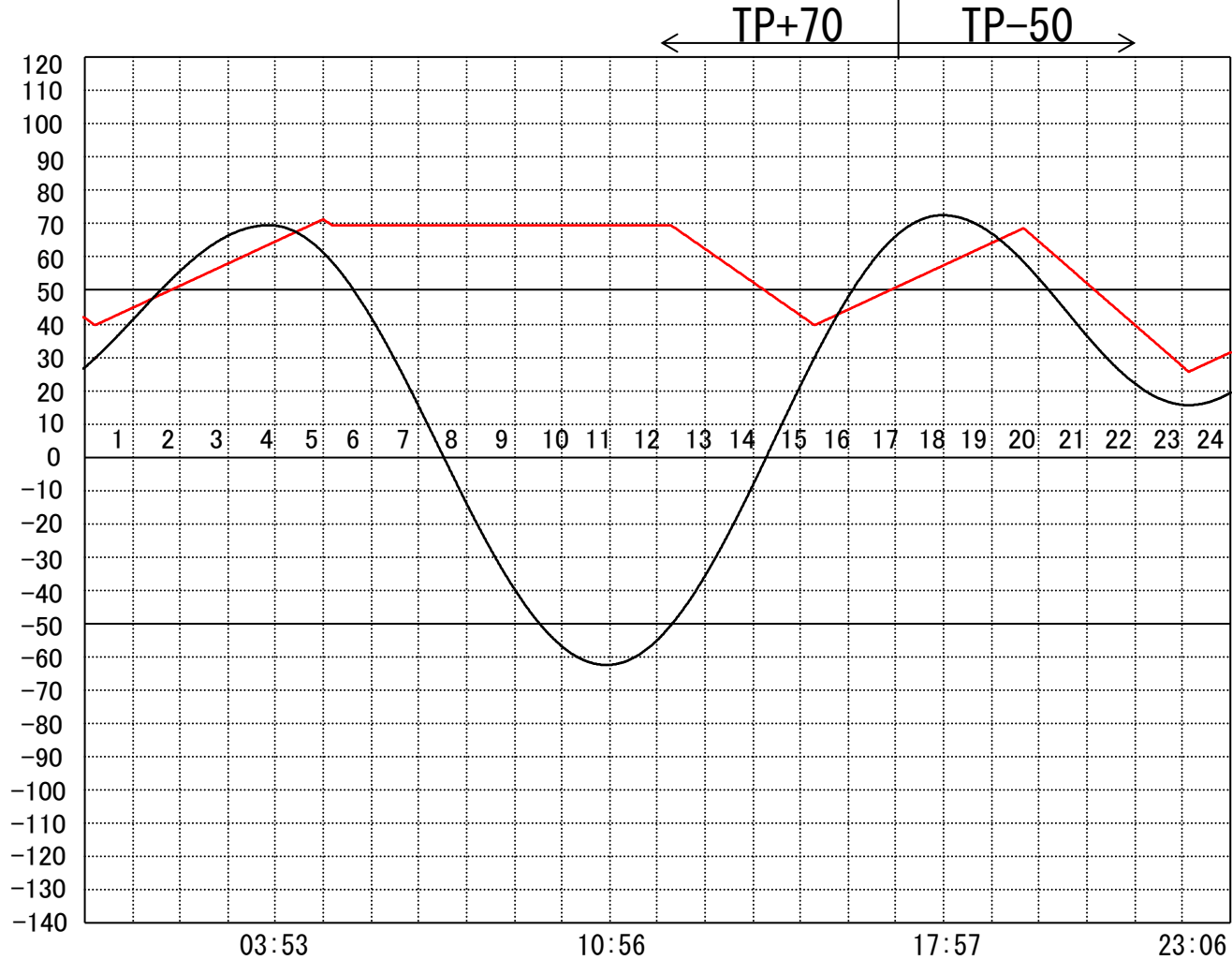
定水位 I T.P cm
 " II T.P cm
 最低水位 T.P cm

【指定門扉】

今切 号
 旧吉 号

【9時概況】

上流水位 T.P cm
 下流水位 T.P cm
 気 温
 天 候



| | | | | | | |
|---------------|------|--|--|------------------------|----------------|--|
| 操作モード設定時刻設定水位 | 今切川 | | | 定水位 (Ⅱ) 12:10 TP+40 | 干満 18:50 4H | |
| | 旧吉野川 | | | " | " | |

管 理 日 報

令和 6年 6月 21日 金 曜 日

【設定水位】

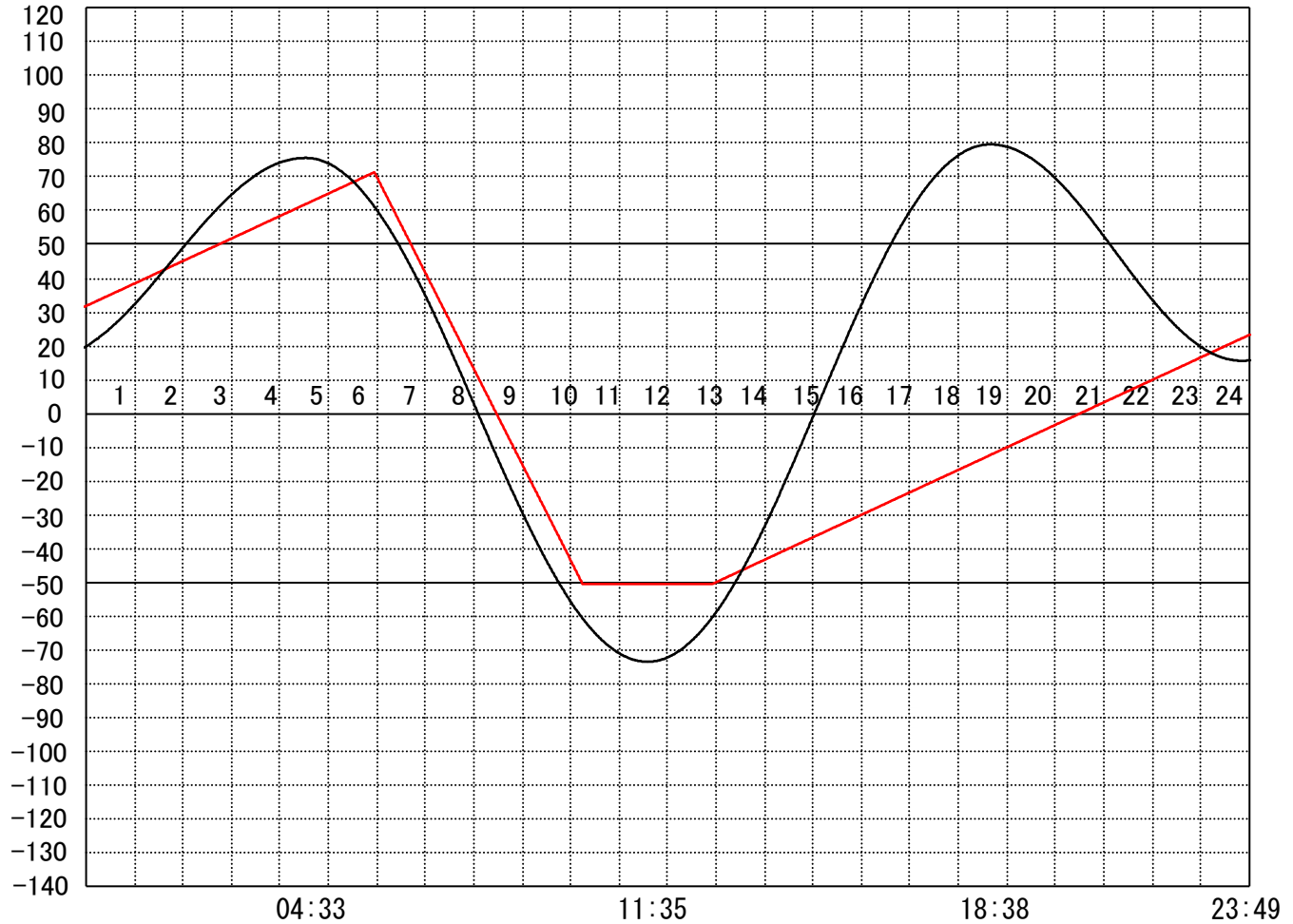
定水位 I T.P cm
 " II T.P cm
 最低水位 T.P cm

【指定門扉】

今切 号
 旧吉 号

【9時概況】

上流水位 T.P cm
 下流水位 T.P cm
 気 温
 天 候



| | | |
|---------------|------|----------------|
| 操作モード設定時刻設定水位 | 今切川 | 干満 05:20 6H |
| | 旧吉野川 | " |

管 理 日 報

令和 6年 6月 22日 土曜日

【設定水位】

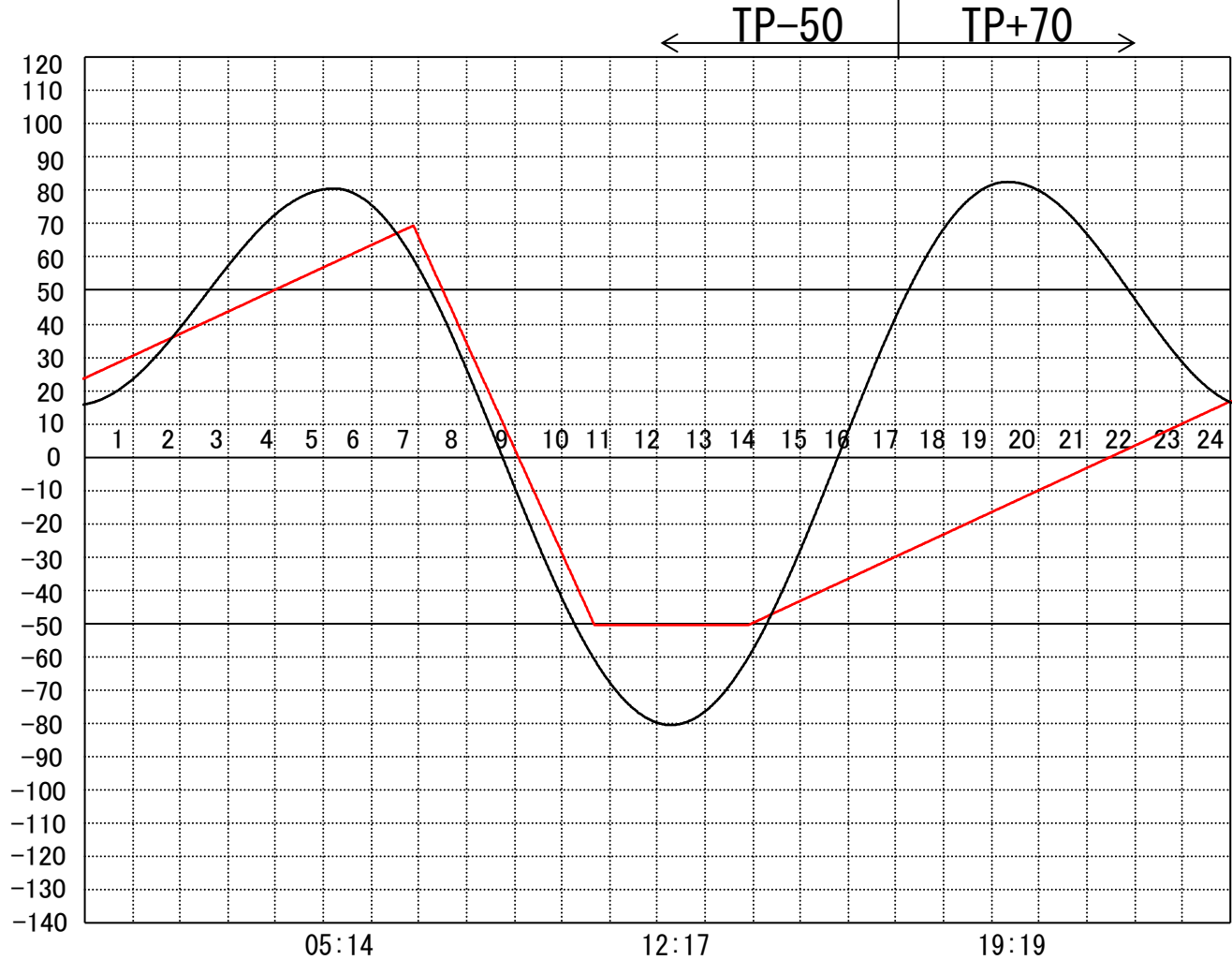
定水位 I T.P cm
 " II T.P cm
 最低水位 T.P cm

【指定門扉】

今切 号
 旧吉 号

【9時概況】

上流水位 T.P cm
 下流水位 T.P cm
 気 温
 天 候



| | | |
|-----------------------|------|----------------|
| 操作モード 設定時刻 設定水位 | 今切川 | 干満 06:00 6H |
| | 旧吉野川 | " |

管 理 日 報

令和 6年 6月 23日 日曜日

【設定水位】

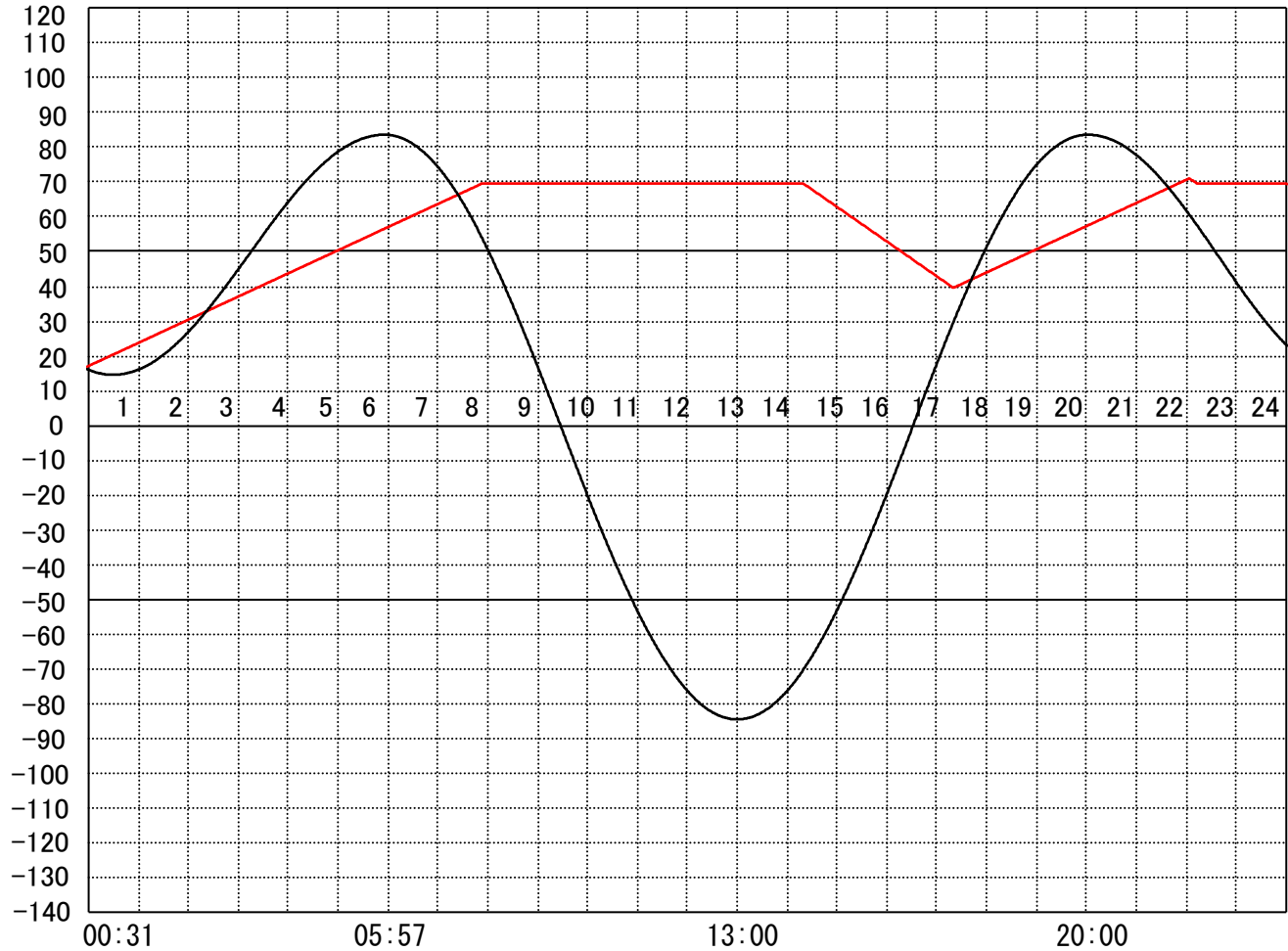
定水位 I T.P cm
 " II T.P cm
 最低水位 T.P cm

【指定門扉】

今切 号
 旧吉 号

【9時概況】

上流水位 T.P cm
 下流水位 T.P cm
 気 温
 天 候



| | | | | |
|---------------|------|--|------------------------|------------------------|
| 操作モード設定時刻設定水位 | 今切川 | | 定水位 (Ⅱ) 14:10 TP+40 | 定水位 (Ⅱ) 23:50 TP+40 |
| | 旧吉野川 | | " | " |

管 理 日 報

令和 6年 6月 24日 月 曜日

【設定水位】

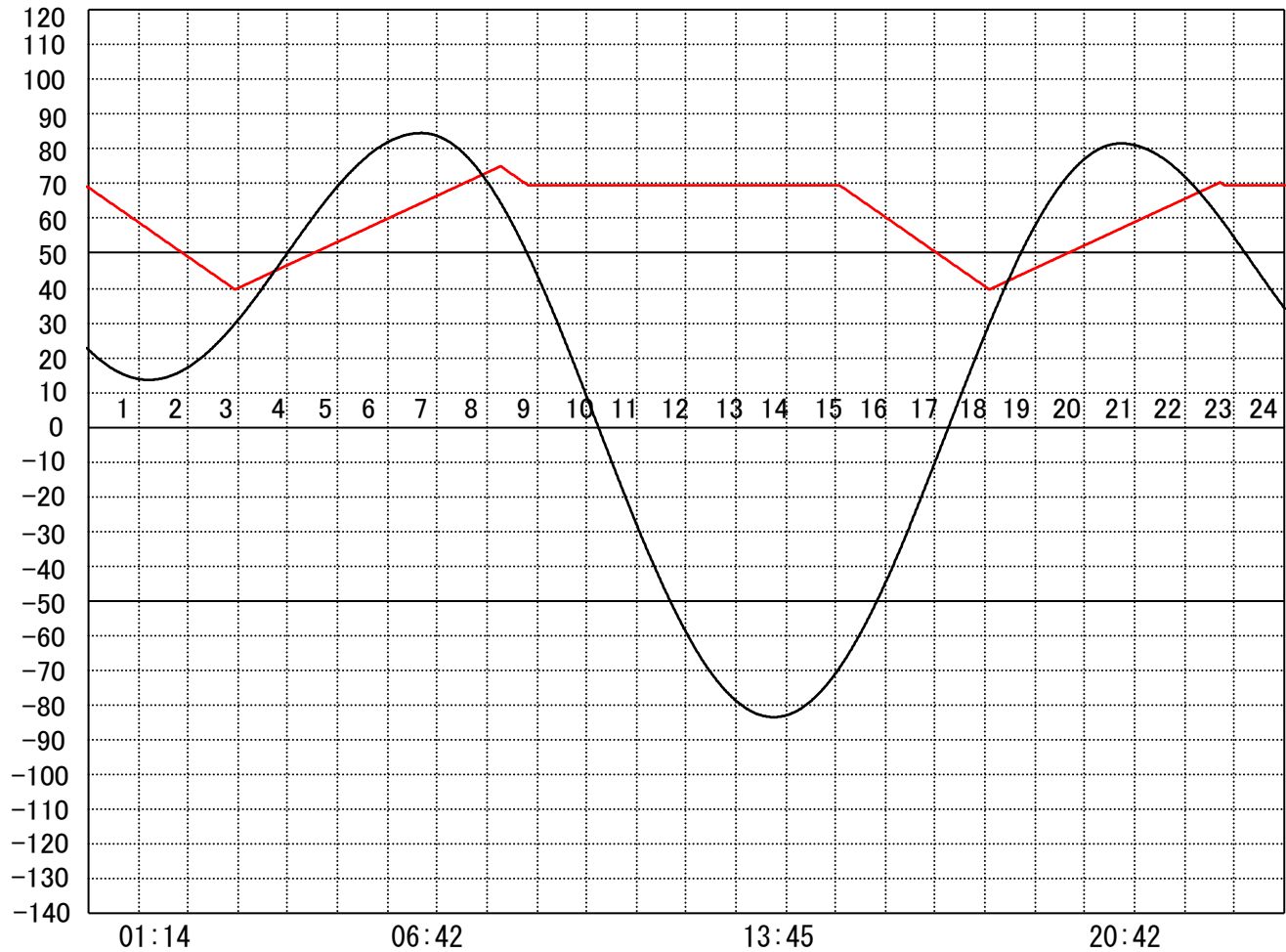
定水位 I T.P cm
 " II T.P cm
 最低水位 T.P cm

【指定門扉】

今切 号
 旧吉 号

【9時概況】

上流水位 T.P cm
 下流水位 T.P cm
 気 温
 天 候



| | | | | |
|-----------------------|------|--|--|------------------------|
| 操作モード 設定時刻 設定水位 | 今切川 | | | 定水位 (Ⅱ) 15:00 TP+40 |
| | 旧吉野川 | | | " |

管 理 日 報

令和 6年 6月 25日 火 曜 日

【設定水位】

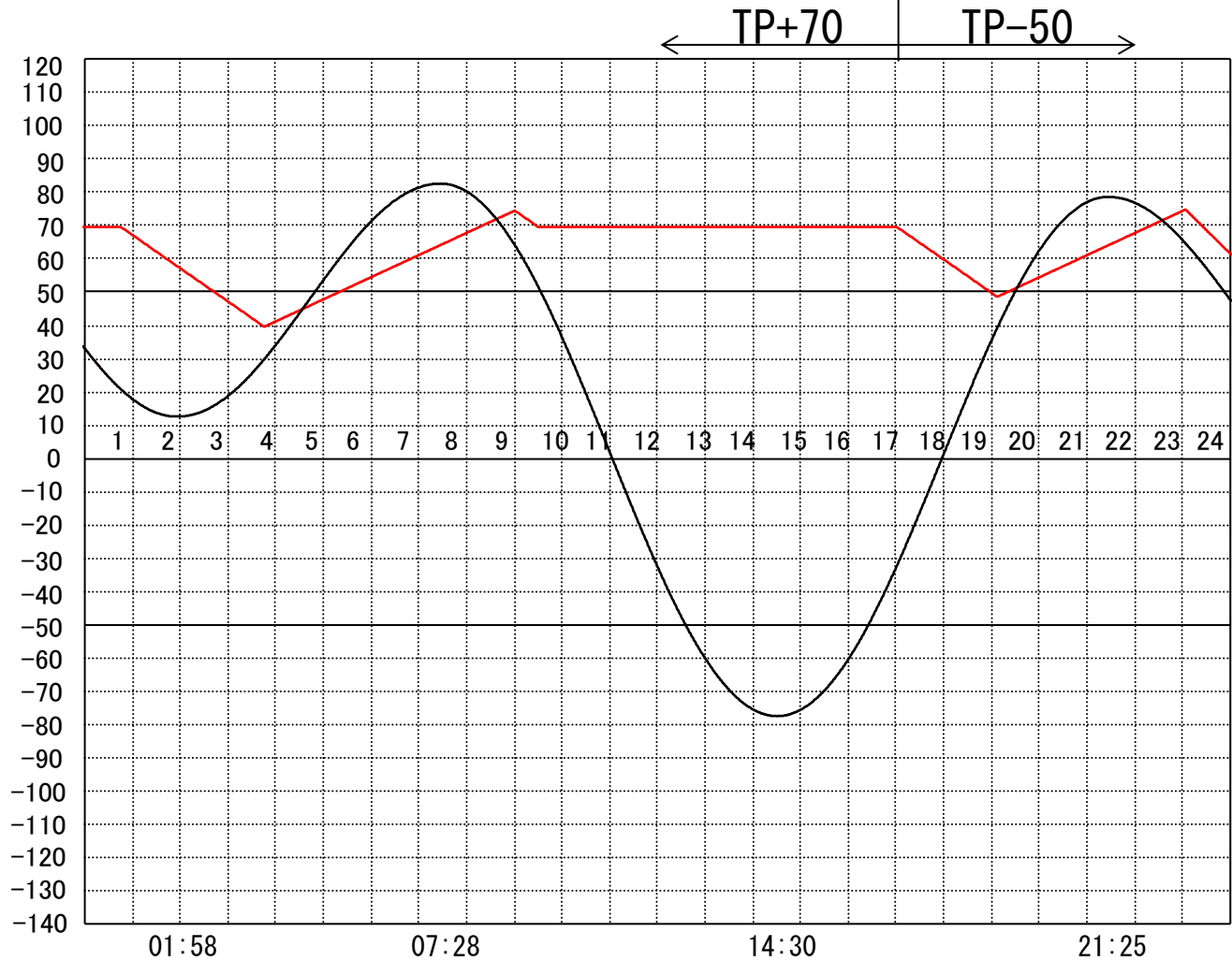
定水位 I T.P cm
 " II T.P cm
 最低水位 T.P cm

【指定門扉】

今切 号
 旧吉 号

【9時概況】

上流水位 T.P cm
 下流水位 T.P cm
 気 温
 天 候



| | | | |
|-----------------------|------|------------------------|----------------|
| 操作モード 設定時刻 設定水位 | 今切川 | 定水位 (Ⅱ) 00:40 TP+40 | 干満 22:30 4H |
| | 旧吉野川 | " | " |

管 理 日 報

令和 6年 6月 26日 水曜日

【設定水位】

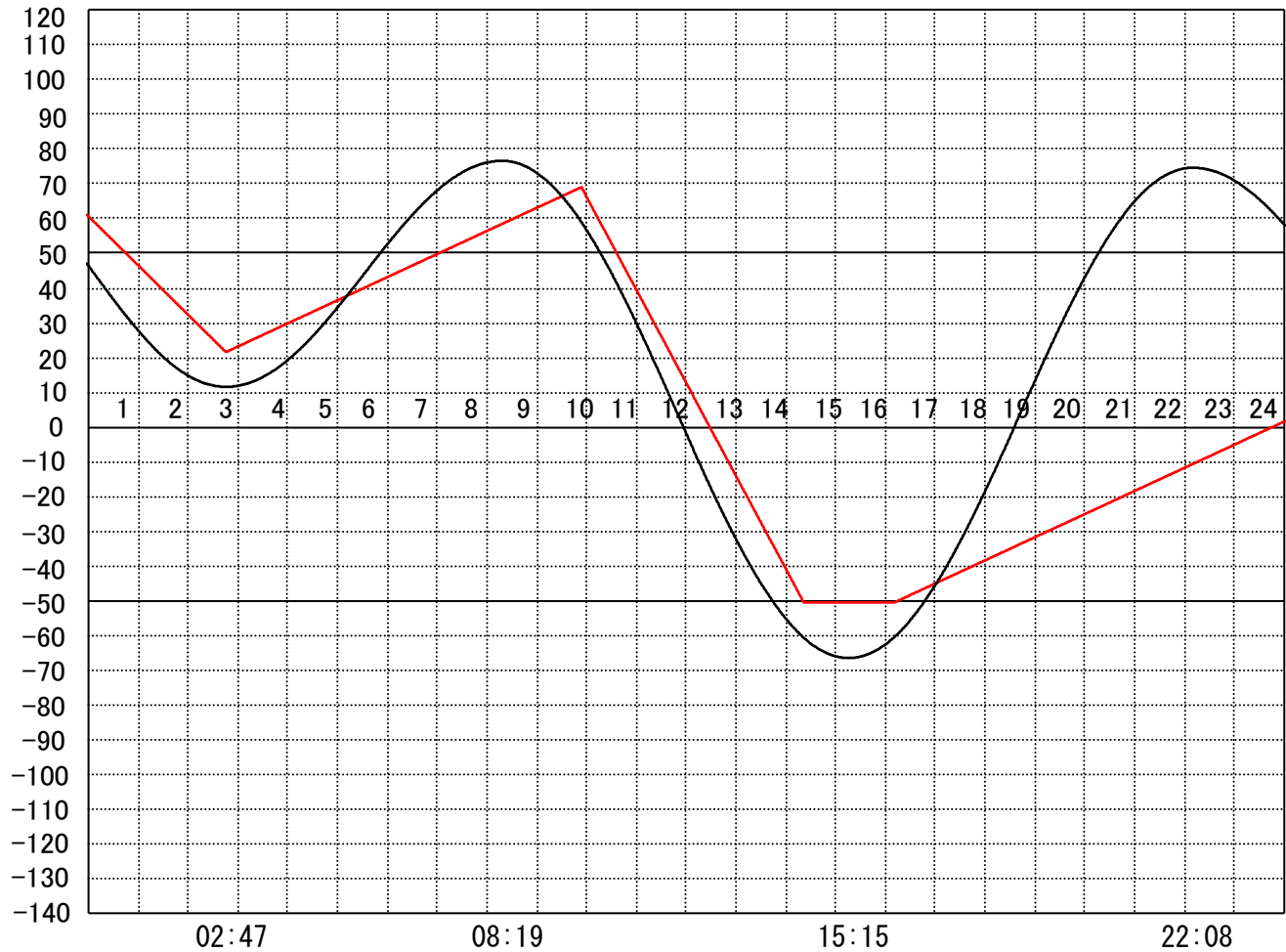
定水位 I T.P cm
 " II T.P cm
 最低水位 T.P cm

【指定門扉】

今切 号
 旧吉 号

【9時概況】

上流水位 T.P cm
 下流水位 T.P cm
 気 温
 天 候



| | | | | | |
|-----------------------|------|--|--|----------------|--|
| 操作モード 設定時刻 設定水位 | 今切川 | | | 干満 09:00 6H | |
| | 旧吉野川 | | | " | |

管 理 日 報

令和 6年 6月 27日 木曜日

【設定水位】

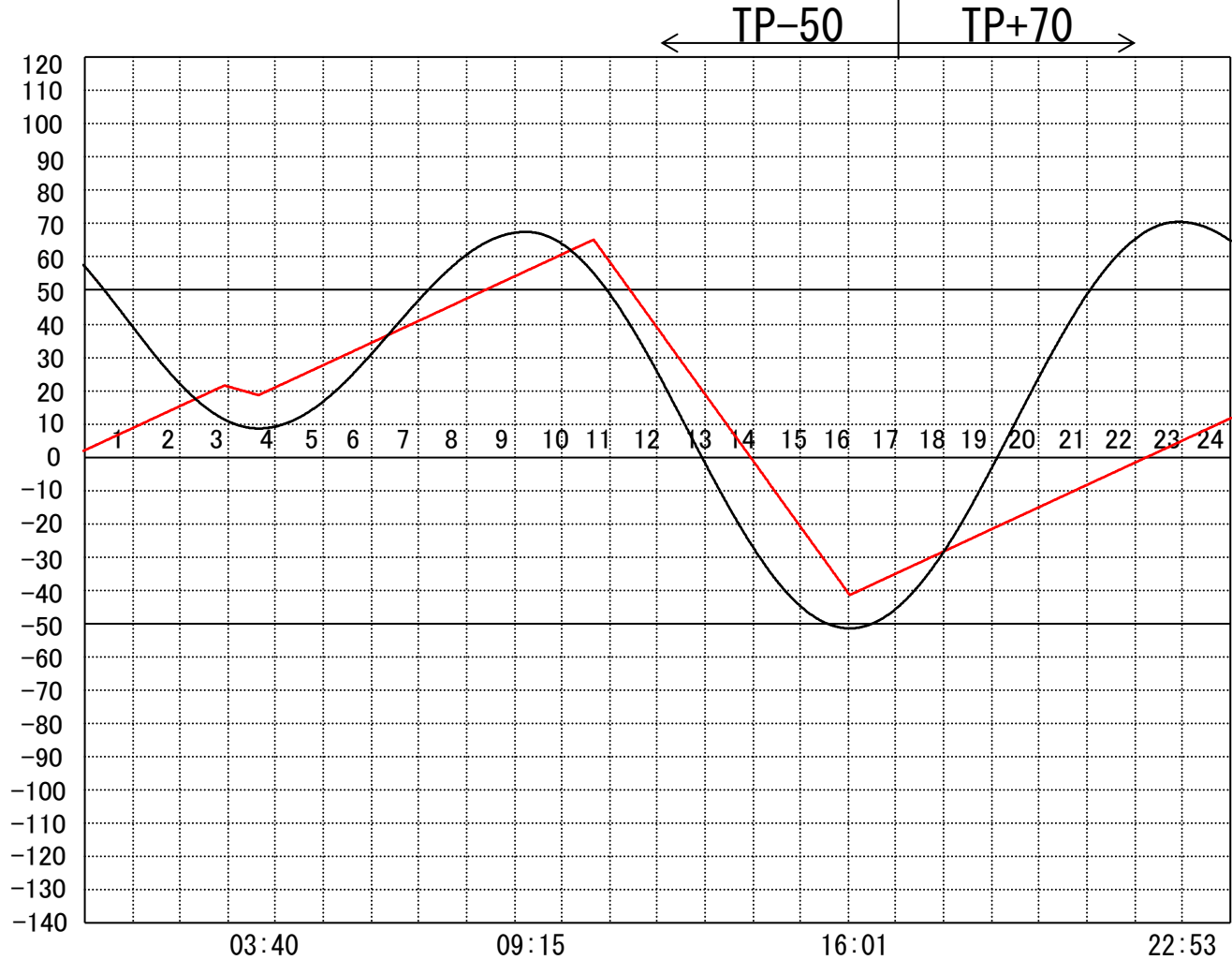
定水位 I T.P cm
 " II T.P cm
 最低水位 T.P cm

【指定門扉】

今切 号
 旧吉 号

【9時概況】

上流水位 T.P cm
 下流水位 T.P cm
 気 温
 天 候



| | | | | |
|---------------|------|--|----------------|--|
| 操作モード設定時刻設定水位 | 今切川 | | 干満 09:50 6H | |
| | 旧吉野川 | | " | |

管 理 日 報

令和 6年 6月 28日 金 曜 日

【設定水位】

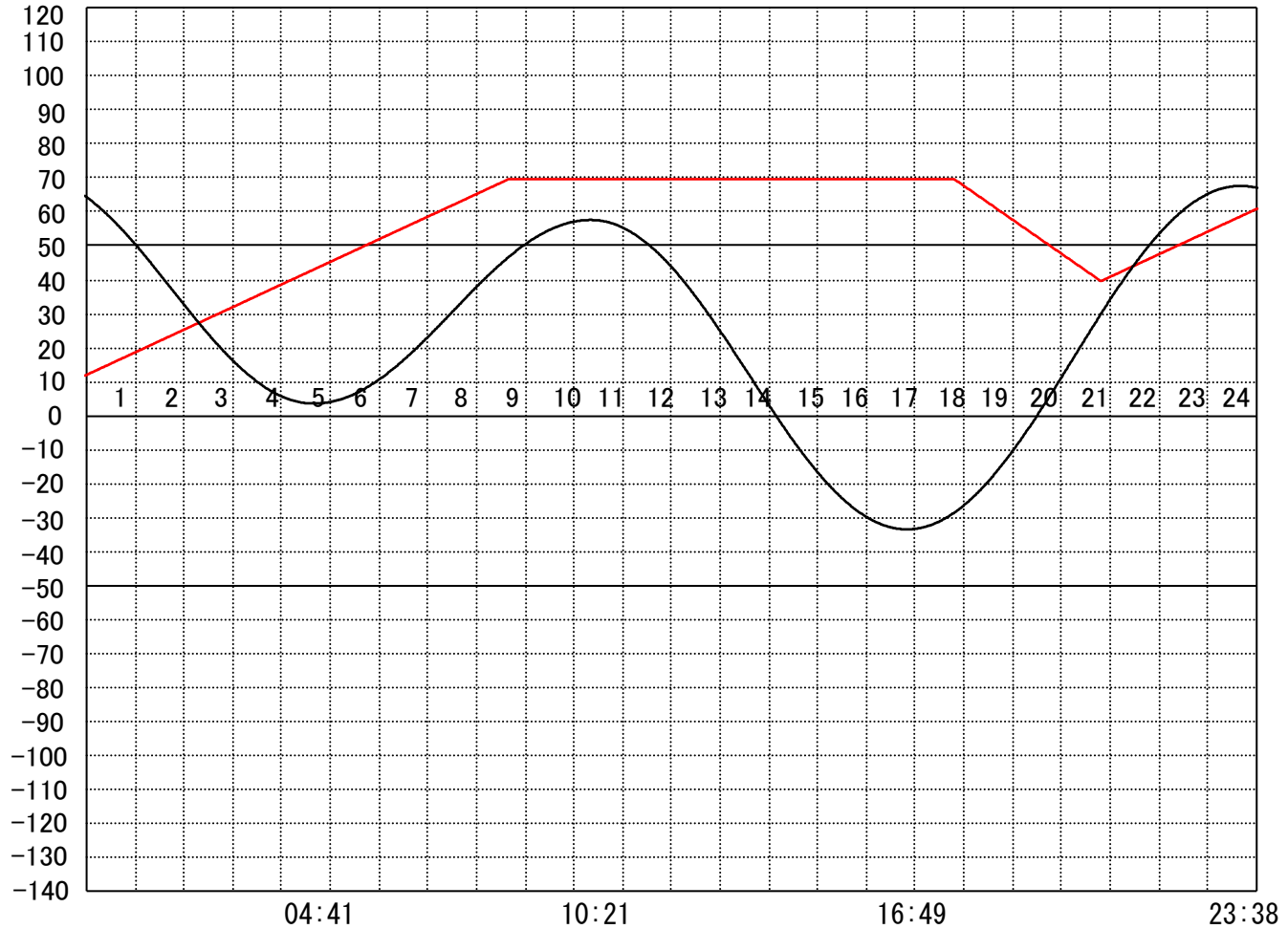
定水位 I T.P cm
 " II T.P cm
 最低水位 T.P cm

【指定門扉】

今切 号
 旧吉 号

【9時概況】

上流水位 T.P cm
 下流水位 T.P cm
 気 温
 天 候



| | | | |
|---------------|------|--|-------------------------|
| 操作モード設定時刻設定水位 | 今切川 | | 定水位 (II) 17:40 TP+40 |
| | 旧吉野川 | | " |

管 理 日 報

令和 6年 6月 29日 土曜日

【設定水位】

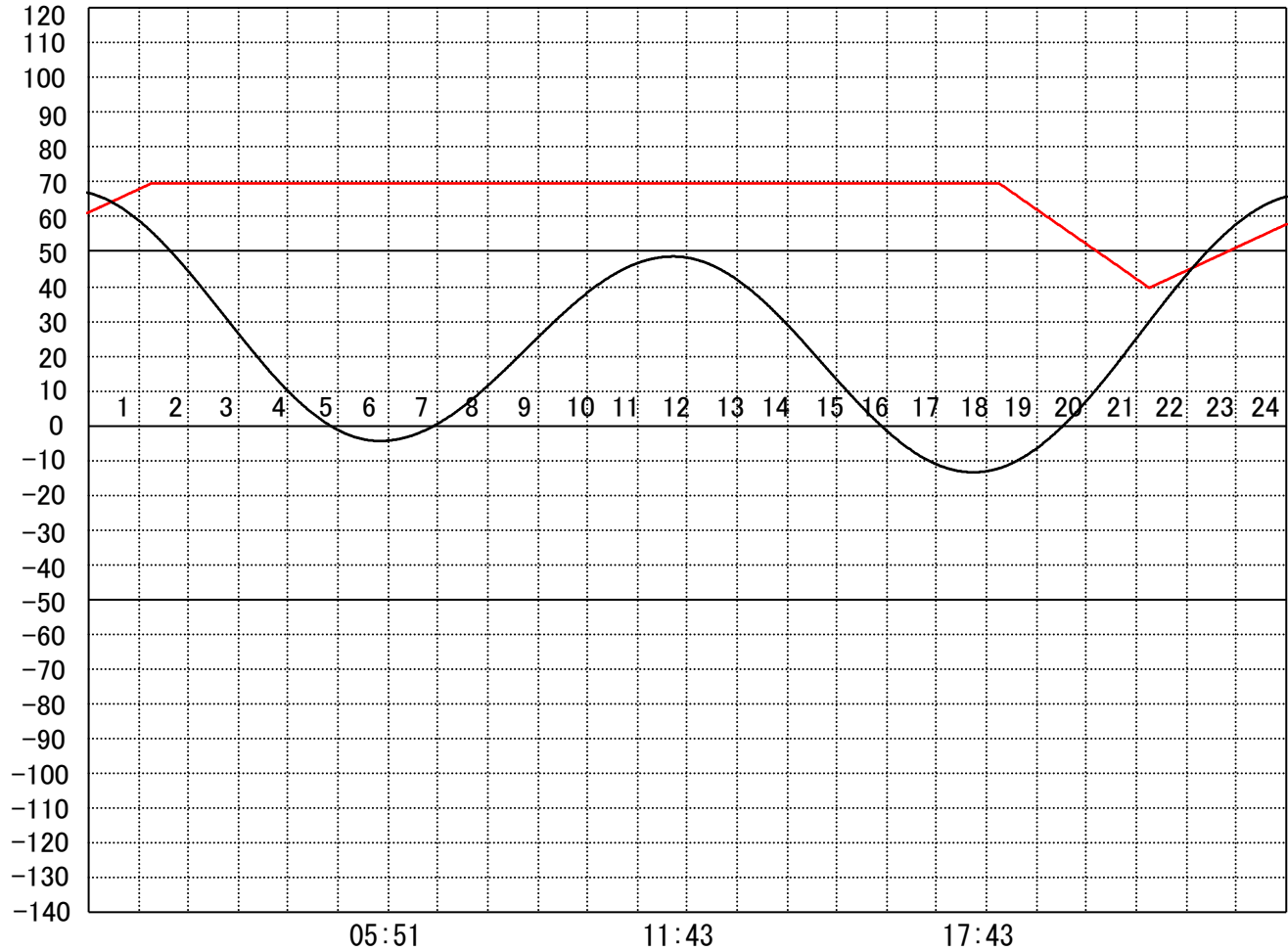
定水位 I T.P cm
 " II T.P cm
 最低水位 T.P cm

【指定門扉】

今切 号
 旧吉 号

【9時概況】

上流水位 T.P cm
 下流水位 T.P cm
 気 温
 天 候



| | | | |
|---------------|------|--|-------------------------|
| 操作モード設定時刻設定水位 | 今切川 | | 定水位 (II) 18:10 TP+40 |
| | 旧吉野川 | | " |

管 理 日 報

令和 6年 6月 30日 日 曜 日

【設定水位】

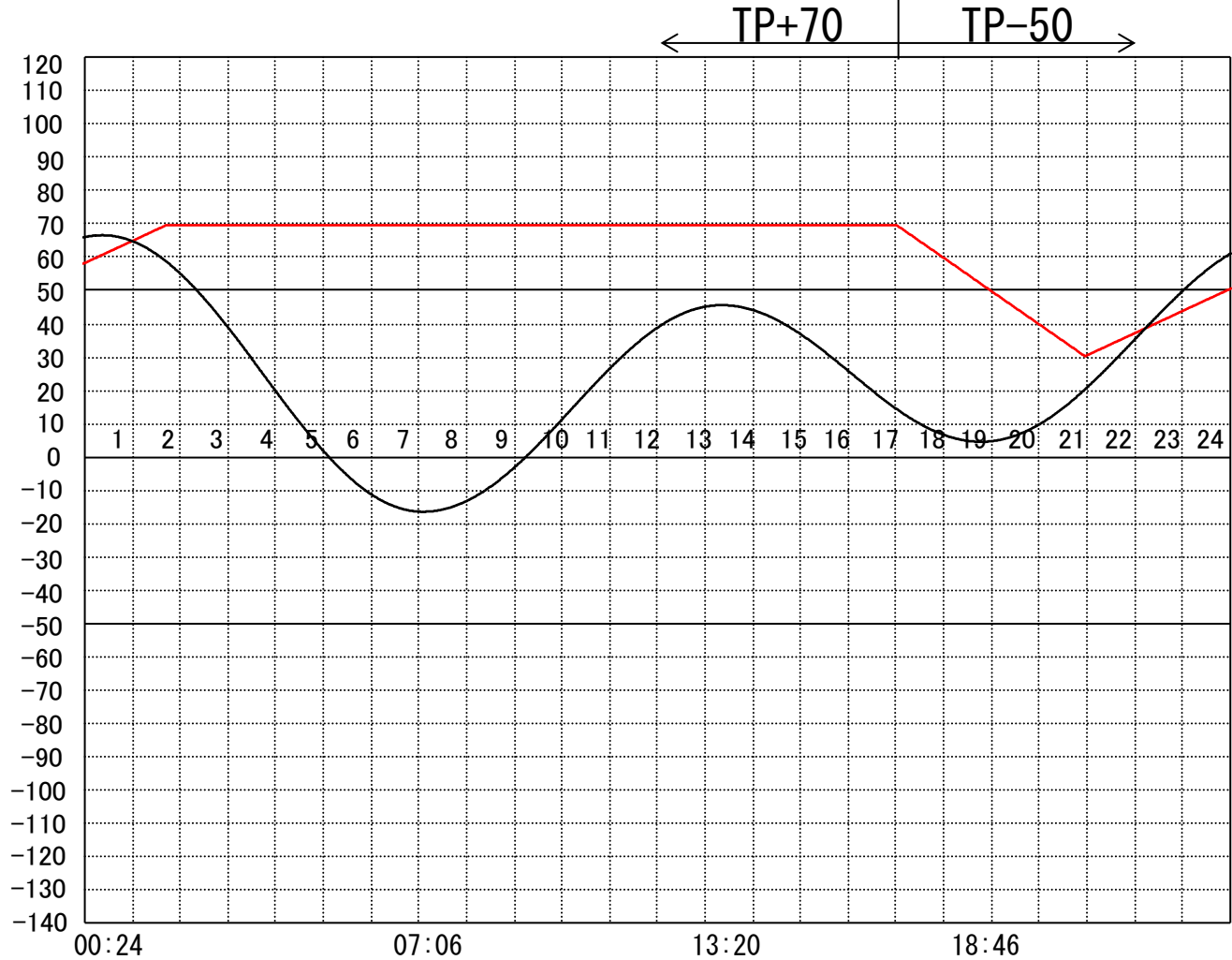
定水位 I T.P cm
 " II T.P cm
 最低水位 T.P cm

【指定門扉】

今切 号
 旧吉 号

【9時概況】

上流水位 T.P cm
 下流水位 T.P cm
 気 温
 天 候



| | |
|---------------|------|
| 操作モード設定時刻設定水位 | 今切川 |
| | 旧吉野川 |