

管 理 日 報

令和 6年 8月 1日 木 曜 日

【設定水位】

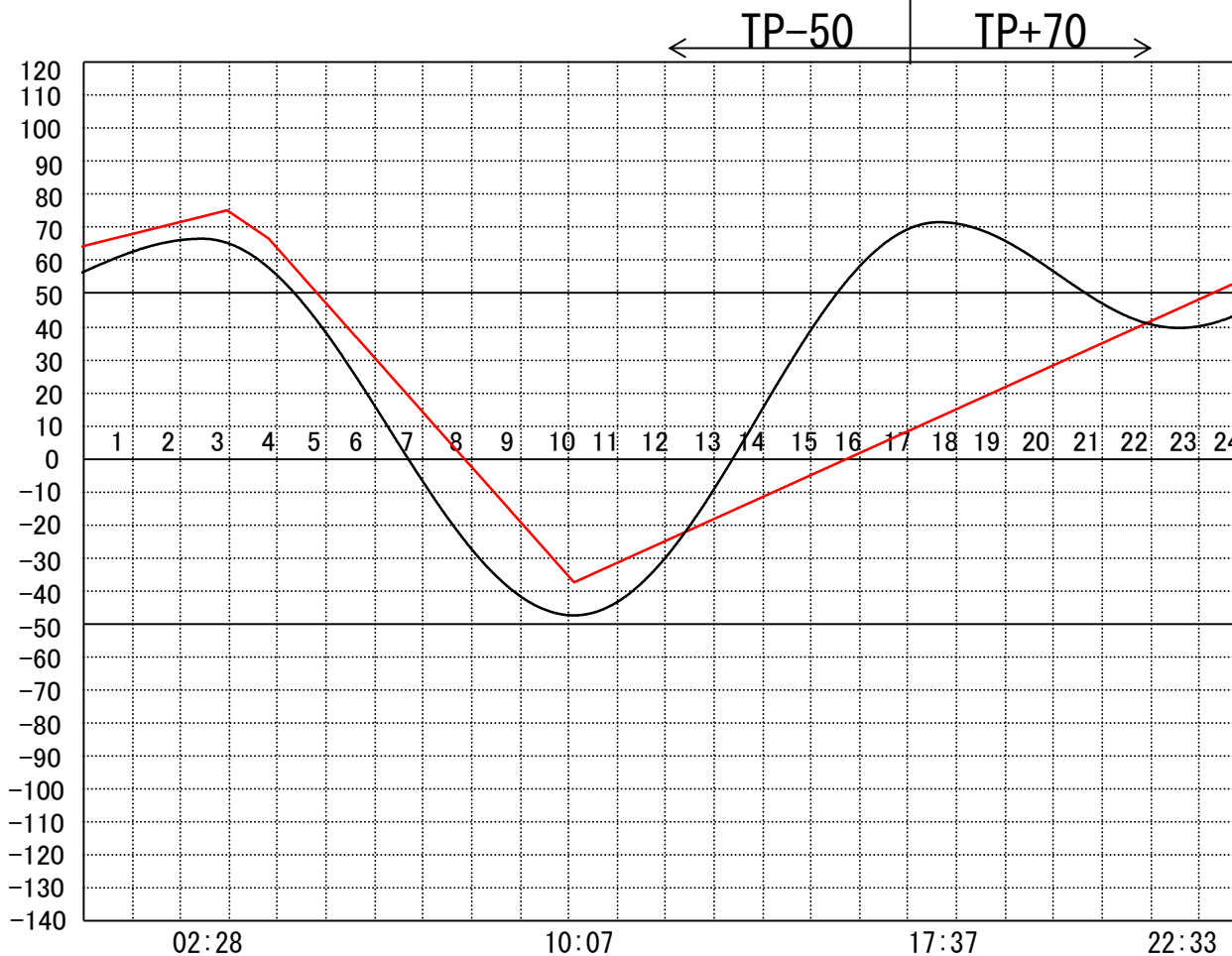
定水位 I T.P cm
 // II T.P cm
 最低水位 T.P cm

【指定門扉】

今切 号
 旧吉 号

【9時概況】

上流水位 T.P cm
 下流水位 T.P cm
 気 温
 天 候



操作モード	今 切 川
設定時刻	旧 吉 野 川
設定水位	

干満
03:50 6H

〃

管 理 日 報

令和 6年 8月 2日 金 曜 日

【設定水位】

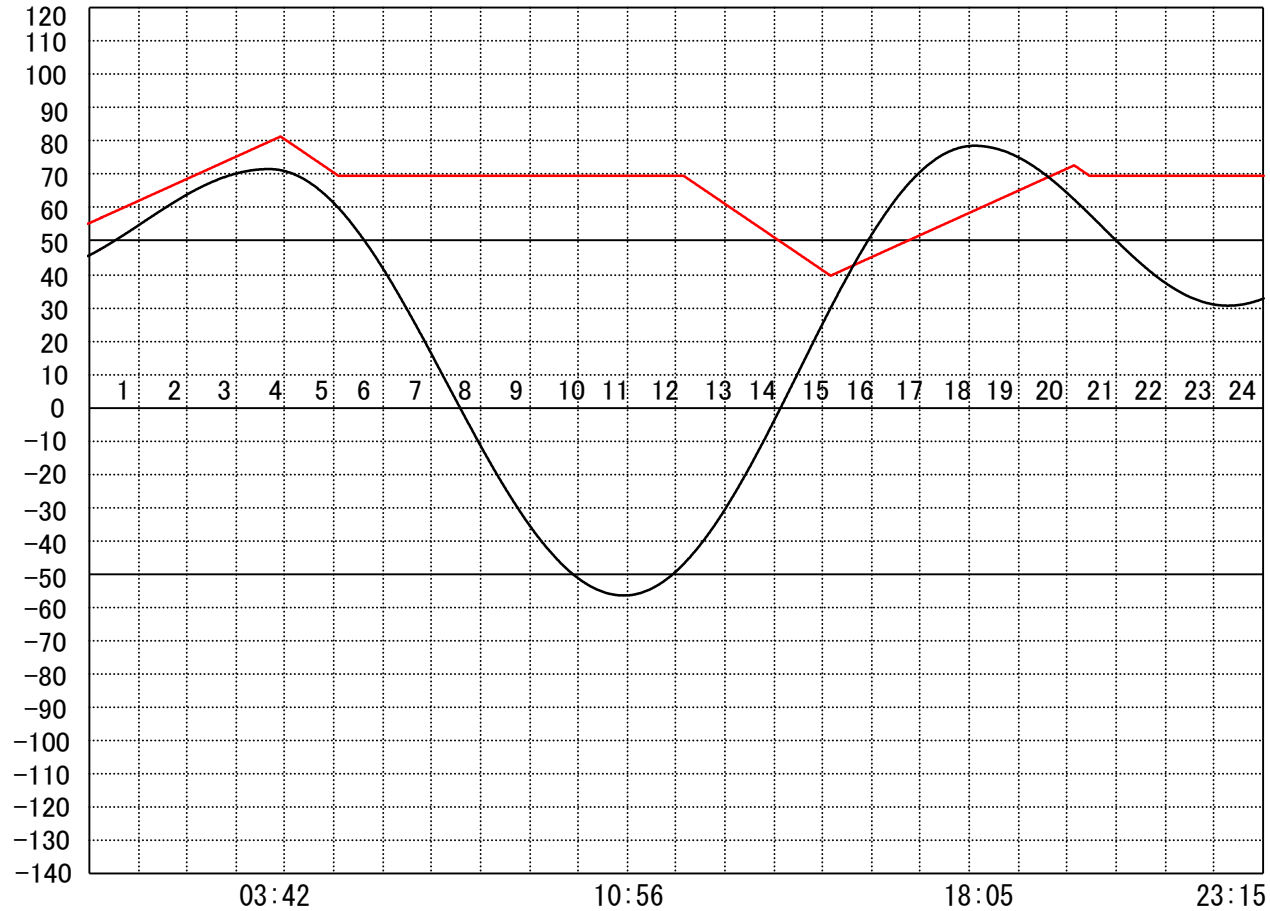
定水位 I T.P cm
 // II T.P cm
 最低水位 T.P cm

【指定門扉】

今切 号
 旧吉 号

【9時概況】

上流水位 T.P cm
 下流水位 T.P cm
 気 温
 天 候



操作モード	今 切 川
設定時刻	
設定水位	旧 吉 野 川

定水位 (Ⅱ)	12:00 TP+40
"	

管 理 日 報

令和 6年 8月 3日 土 曜 日

【設定水位】

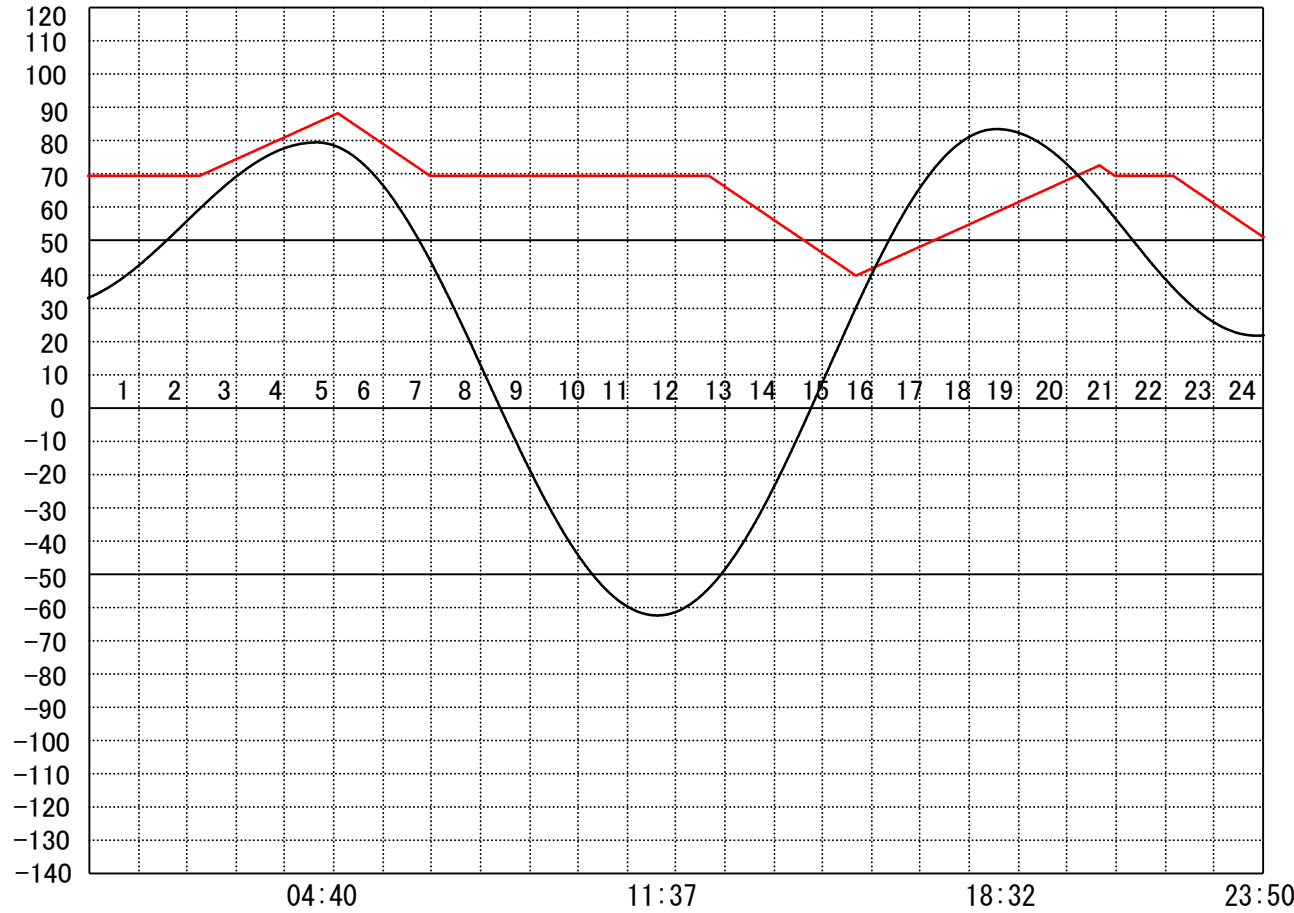
定水位 I T.P cm
 " II T.P cm
 最低水位 T.P cm

【指定門扉】

今切 号
 旧吉 号

【9時概況】

上流水位 T.P cm
 下流水位 T.P cm
 気 温
 天 候



操作モード	今 切 川		定水位 (Ⅱ)	定水位 (Ⅱ)
設定時刻			12:40 TP+40	22:00 TP+40
設定水位	旧吉野川		"	"

管 理 日 報

令和 6年 8月 4日 日 曜 日

【設定水位】

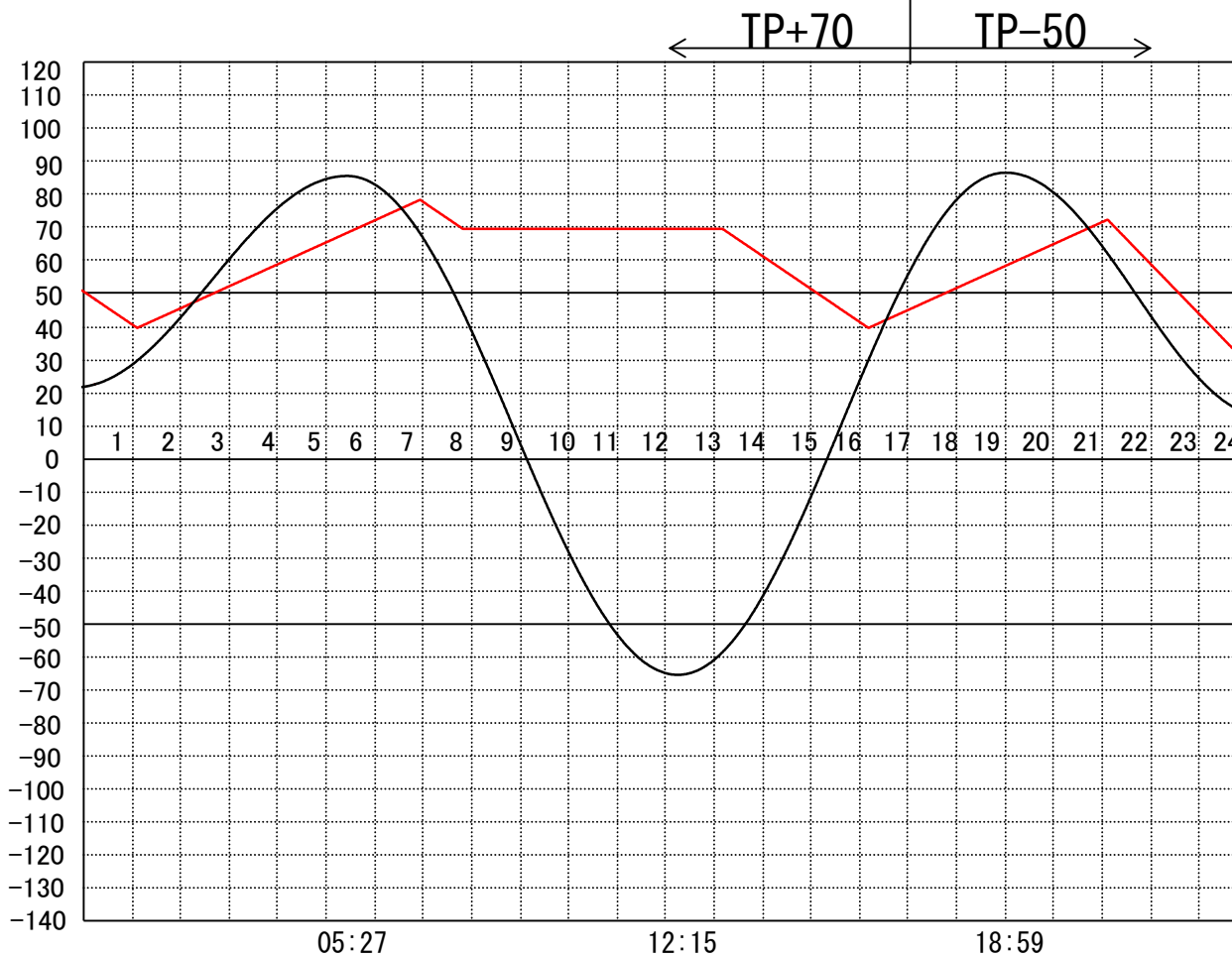
定水位 I T.P cm
 " II T.P cm
 最低水位 T.P cm

【指定門扉】

今切 号
 旧吉 号

【9時概況】

上流水位 T.P cm
 下流水位 T.P cm
 気 温
 天 候



操作モード	今 切 川			定水位 (Ⅱ)	干満
設定時刻				13:10 TP+40	20:10 4H
設定水位	旧 吉 野 川			"	"

管 理 日 報

令和 6年 8月 5日 月 曜日

【設定水位】

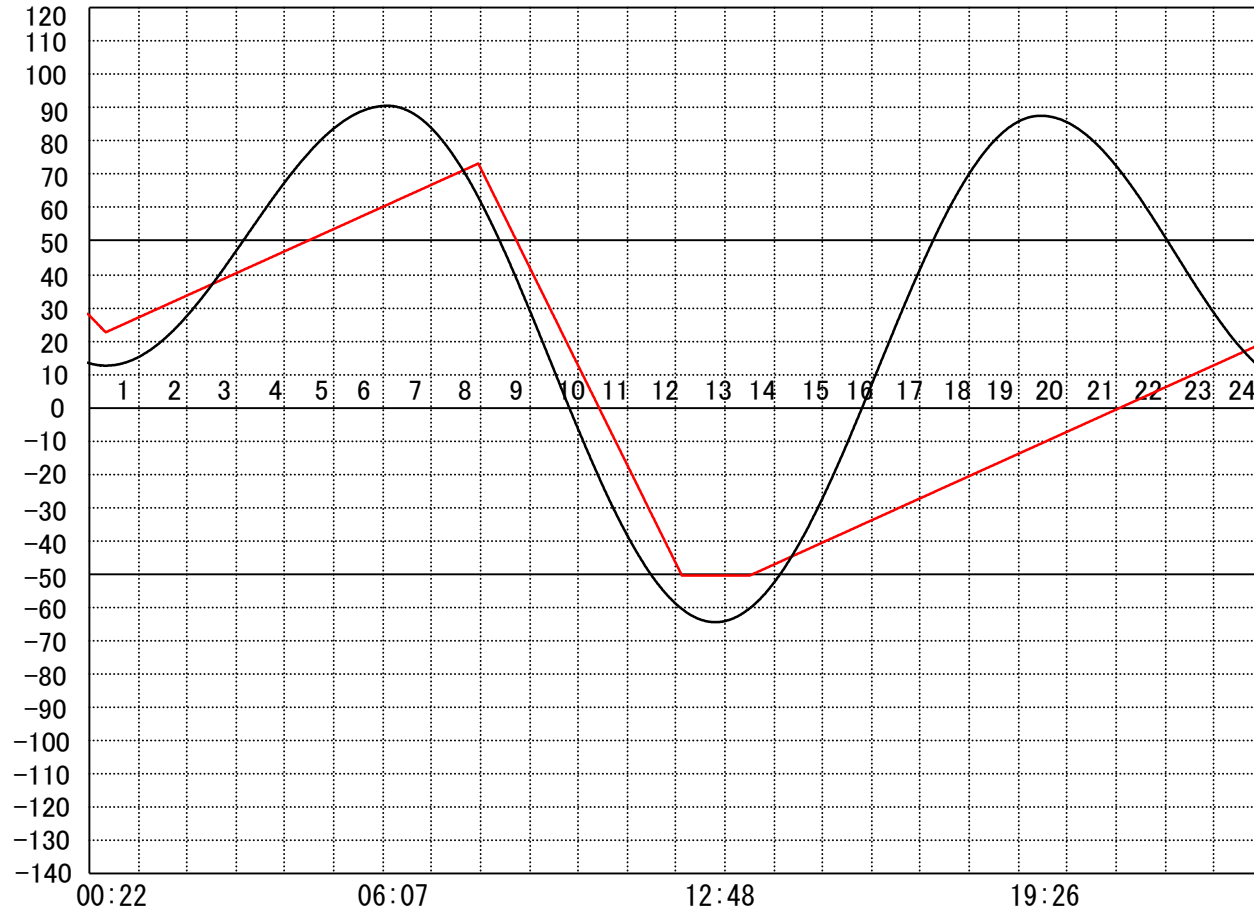
定水位 I T.P cm
 " II T.P cm
 最低水位 T.P cm

【指定門扉】

今切 号
 旧吉 号

【9時概況】

上流水位 T.P cm
 下流水位 T.P cm
 気 温
 天 候



操作モード	今 切 川			干満	
設定時刻				07:30 5H	
設定水位	旧 吉 野 川			"	

管 理 日 報

令和 6年 8月 6日 火 曜 日

【設定水位】

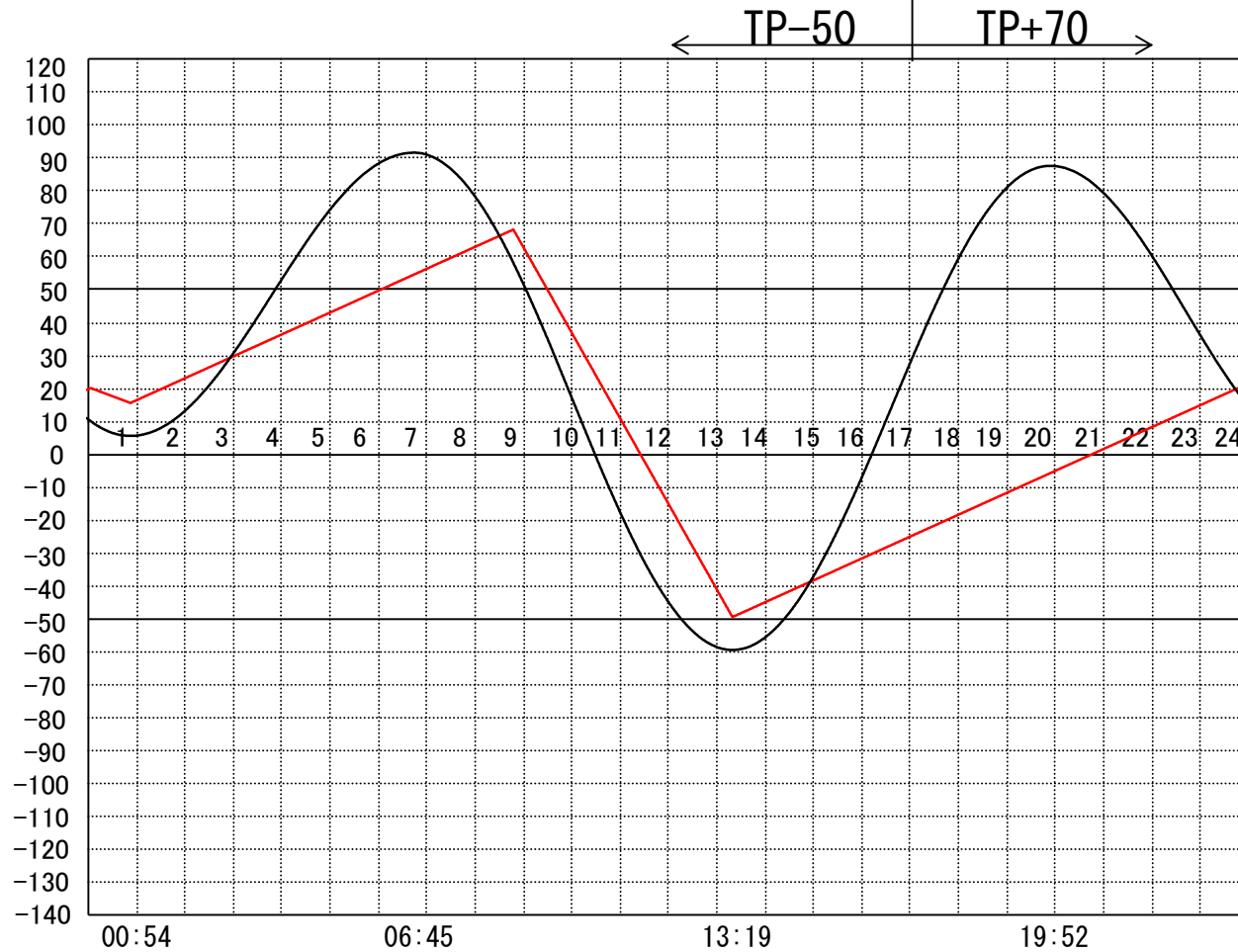
定水位 I T.P cm
 " II T.P cm
 最低水位 T.P cm

【指定門扉】

今切 号
 旧吉 号

【9時概況】

上流水位 T.P cm
 下流水位 T.P cm
 気 温
 天 候



操作モード	今 切 川	干満	
設定時刻		08:00 5H	
設定水位	旧吉野川	"	

管 理 日 報

令和 6年 8月 7日 水 曜 日

【設定水位】

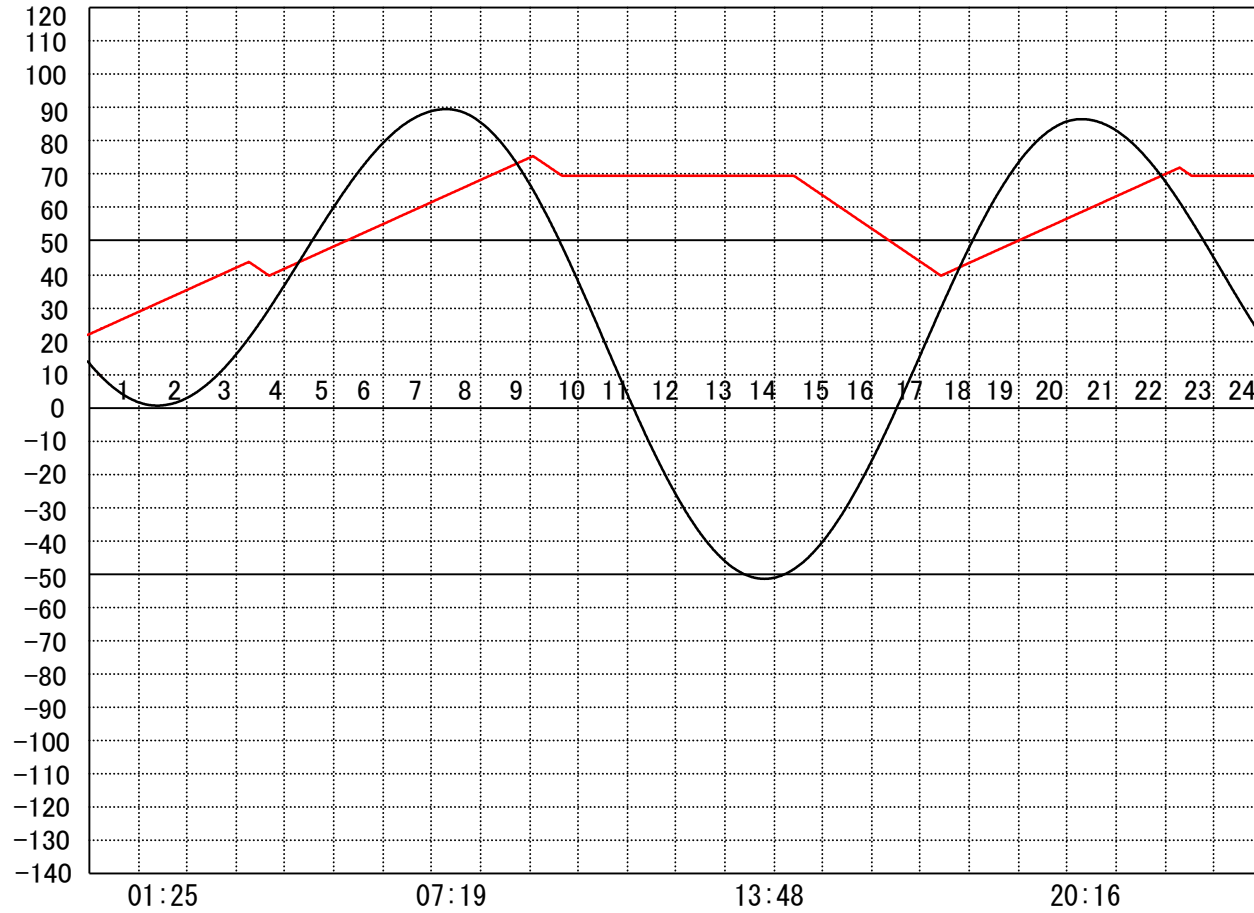
定水位 I T.P cm
 " II T.P cm
 最低水位 T.P cm

【指定門扉】

今切 号
 旧吉 号

【9時概況】

上流水位 T.P cm
 下流水位 T.P cm
 気 温
 天 候



操作モード	今 切 川		定水位 (Ⅱ)	定水位 (Ⅱ)
設定時刻			03:10 TP+40	14:20 TP+40
設定水位	旧 吉 野 川		"	"

管 理 日 報

令和 6年 8月 8日 木 曜 日

【設定水位】

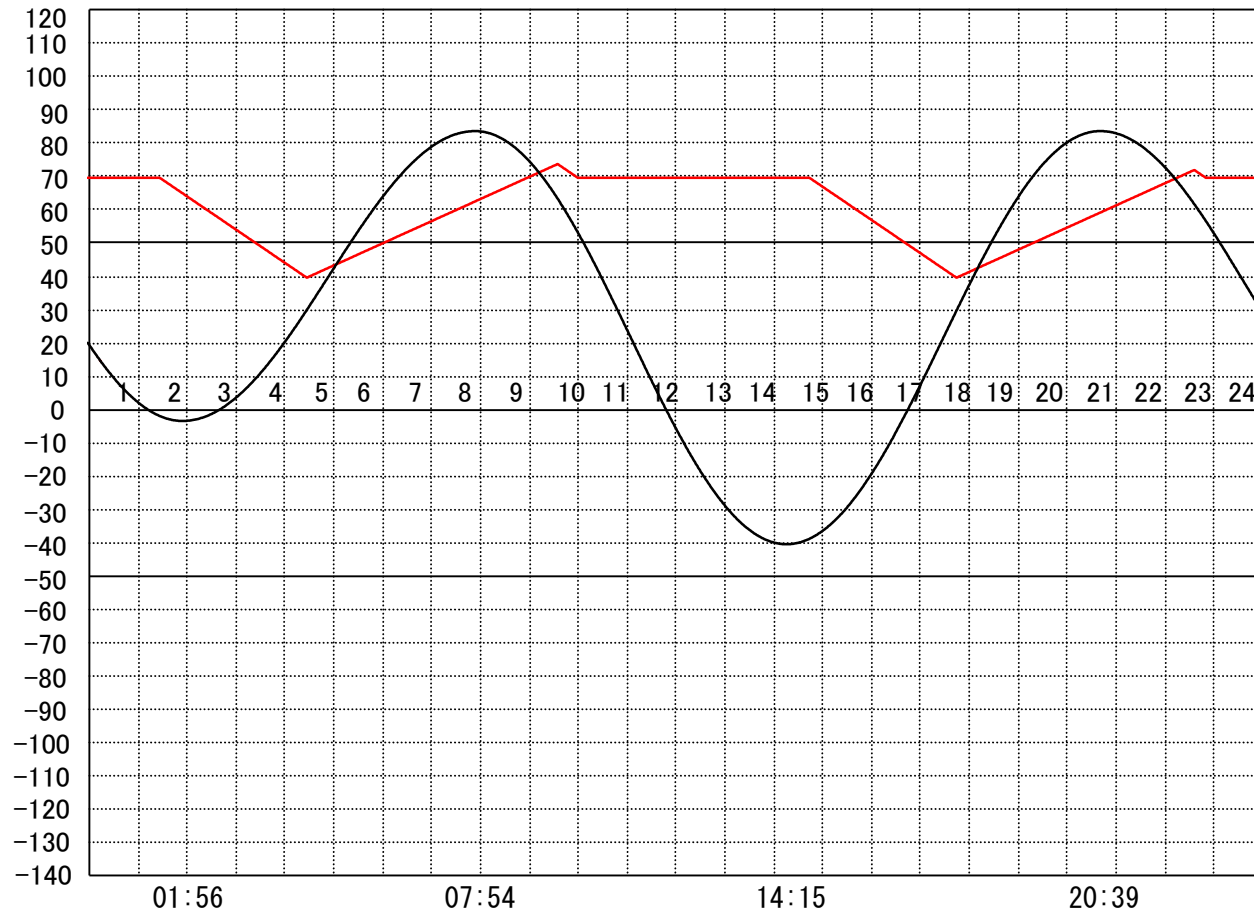
定水位 I T.P cm
 " II T.P cm
 最低水位 T.P cm

【指定門扉】

今切 号
 旧吉 号

【9時概況】

上流水位 T.P cm
 下流水位 T.P cm
 気 温
 天 候



操作モード	今 切 川		定水位 (Ⅱ)	定水位 (Ⅱ)
設定時刻			01:20 TP+40	14:40 TP+40
設定水位	旧 吉 野 川		"	"

管 理 日 報

令和 6年 8月 9日 金 曜 日

【設定水位】

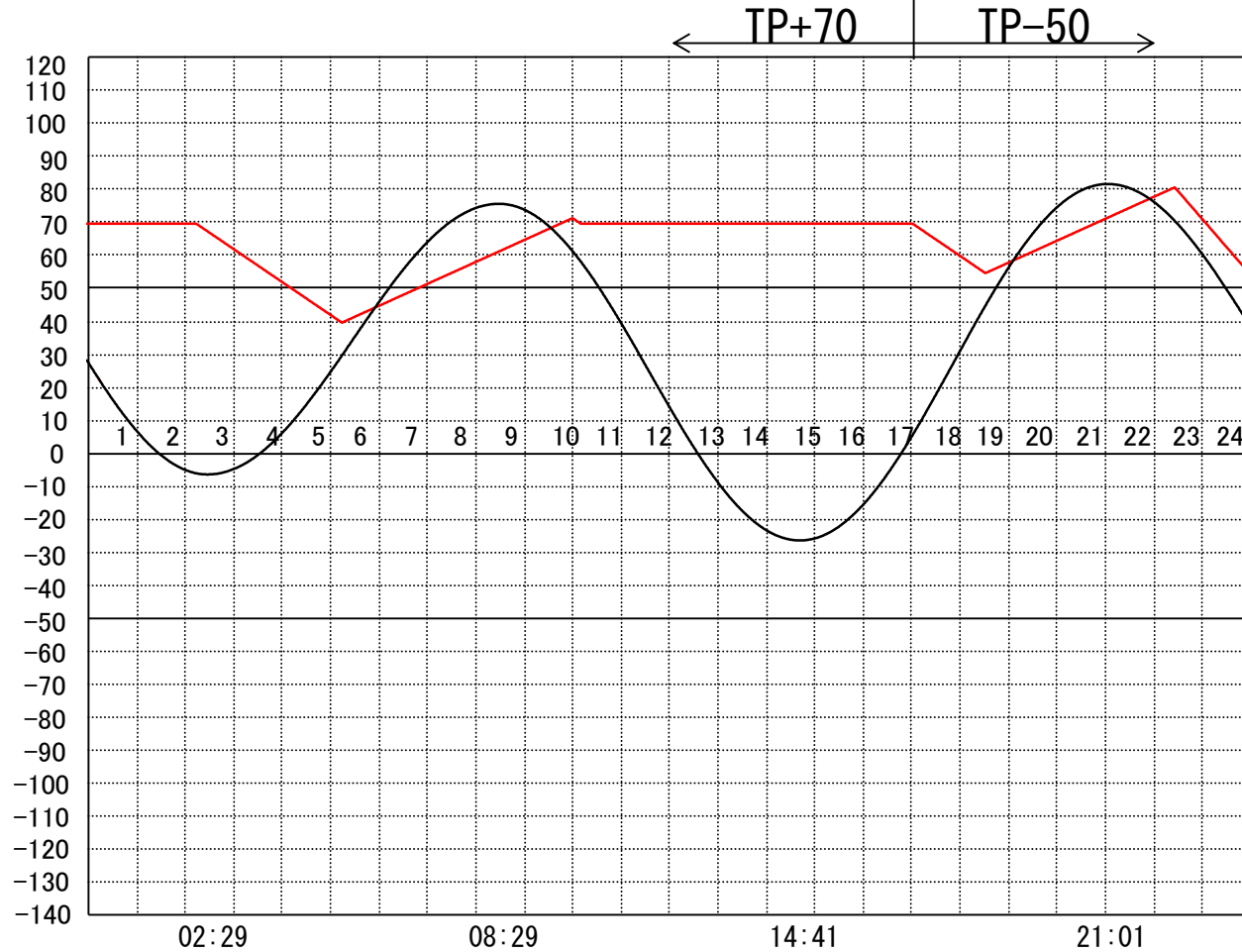
定水位 I T.P cm
 " II T.P cm
 最低水位 T.P cm

【指定門扉】

今切 号
 旧吉 号

【9時概況】

上流水位 T.P cm
 下流水位 T.P cm
 気 温
 天 候



操作モード	今 切 川		定水位 (Ⅱ)		干	満
設定時刻			02:10 TP+40		21	50 5H
設定水位	旧 吉 野 川		"		"	

管 理 日 報

令和 6年 8月 10日 土曜日

【設定水位】

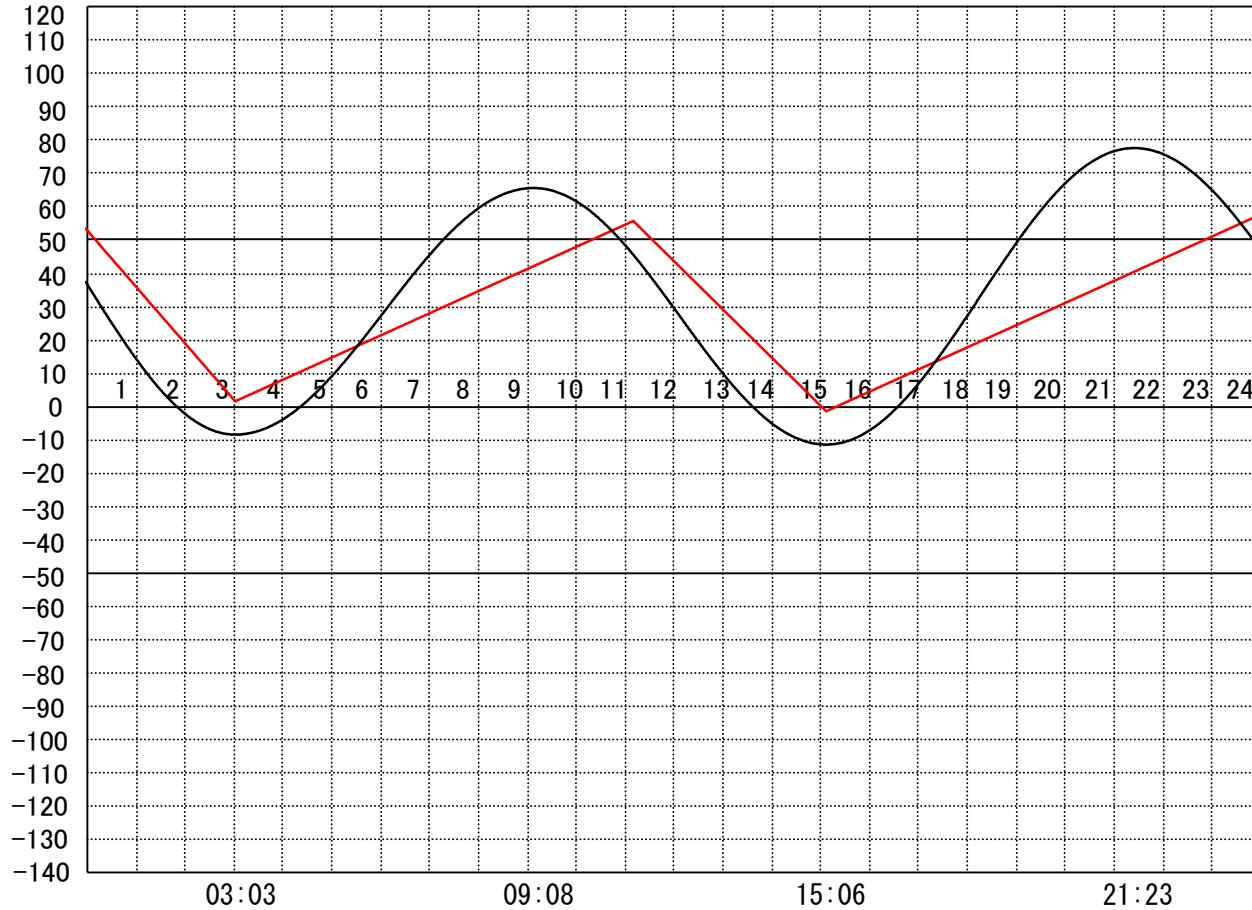
定水位 I T.P cm
 " II T.P cm
 最低水位 T.P cm

【指定門扉】

今切 号
 旧吉 号

【9時概況】

上流水位 T.P cm
 下流水位 T.P cm
 気 温
 天 候



操作モード	今 切 川			干満 09:50 5H	干満 22:30 5H
設定時刻				"	"
設定水位	旧吉野川				

管 理 日 報

令和 6年 8月 11日 日 曜 日

【設定水位】

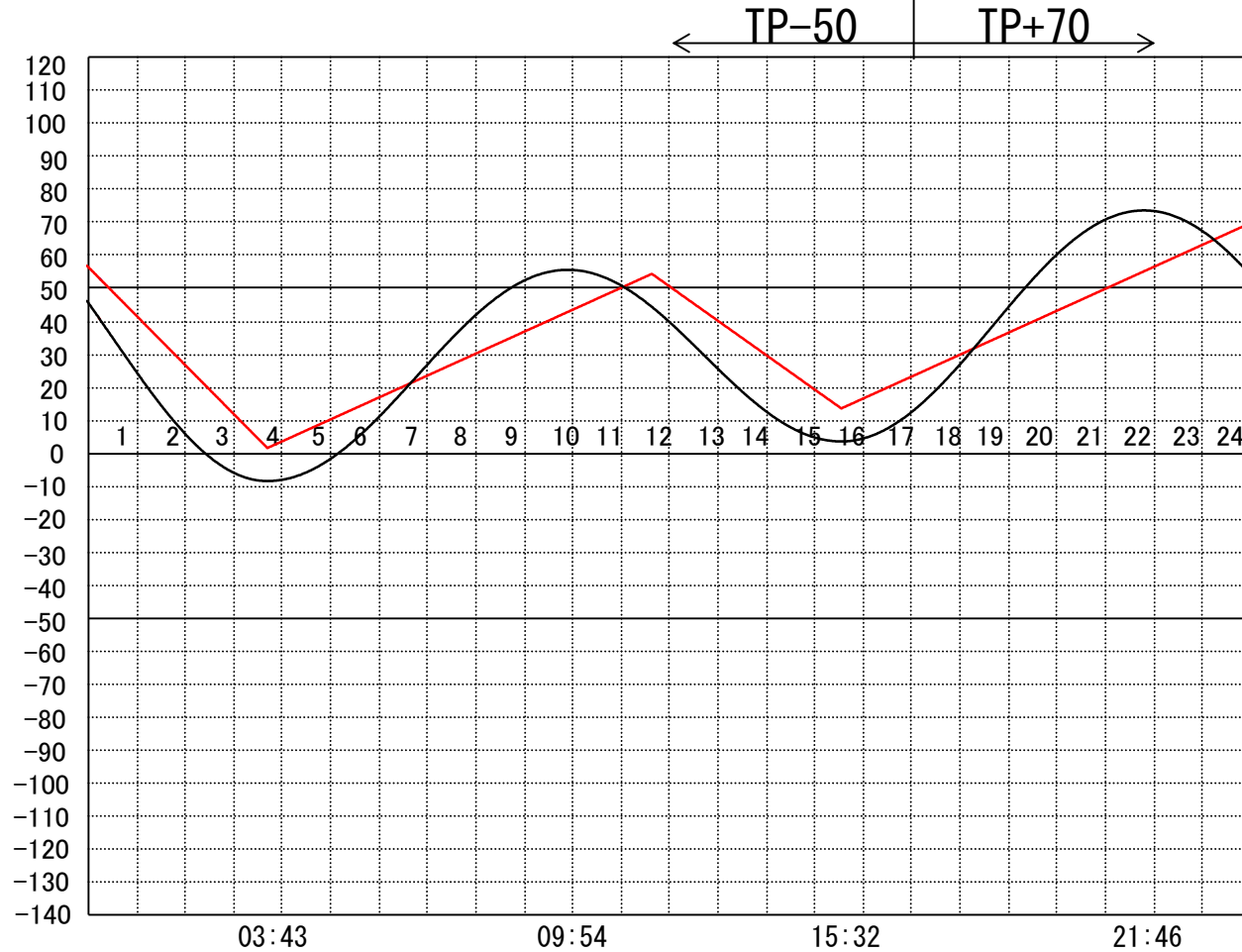
定水位 I T.P cm
 " II T.P cm
 最低水位 T.P cm

【指定門扉】

今切 号
 旧吉 号

【9時概況】

上流水位 T.P cm
 下流水位 T.P cm
 気 温
 天 候



操作モード	今 切 川			干満	
設定時刻				11:20 4H	
設定水位	旧吉野川			"	

管 理 日 報

令和 6年 8月 12日 月 曜 日

【設定水位】

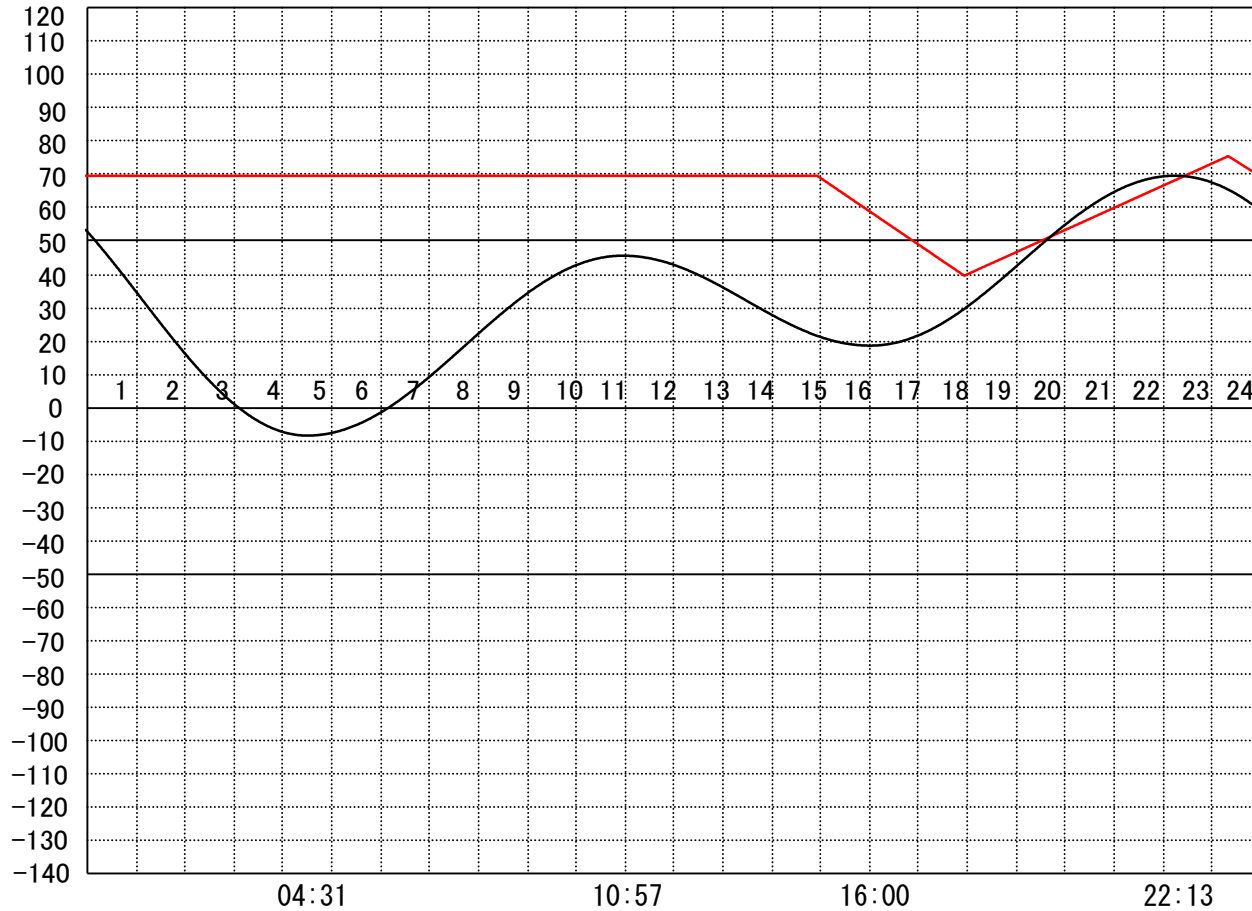
定水位 I T.P cm
 // II T.P cm
 最低水位 T.P cm

【指定門扉】

今切 号
 旧吉 号

【9時概況】

上流水位 T.P cm
 下流水位 T.P cm
 気 温
 天 候



操作モード	今 切 川
設定時刻	
設定水位	旧 吉 野 川

定水位 (II)
 14:50 TP+40

”

管 理 日 報

令和 6年 8月 13日 火 曜 日

【設定水位】

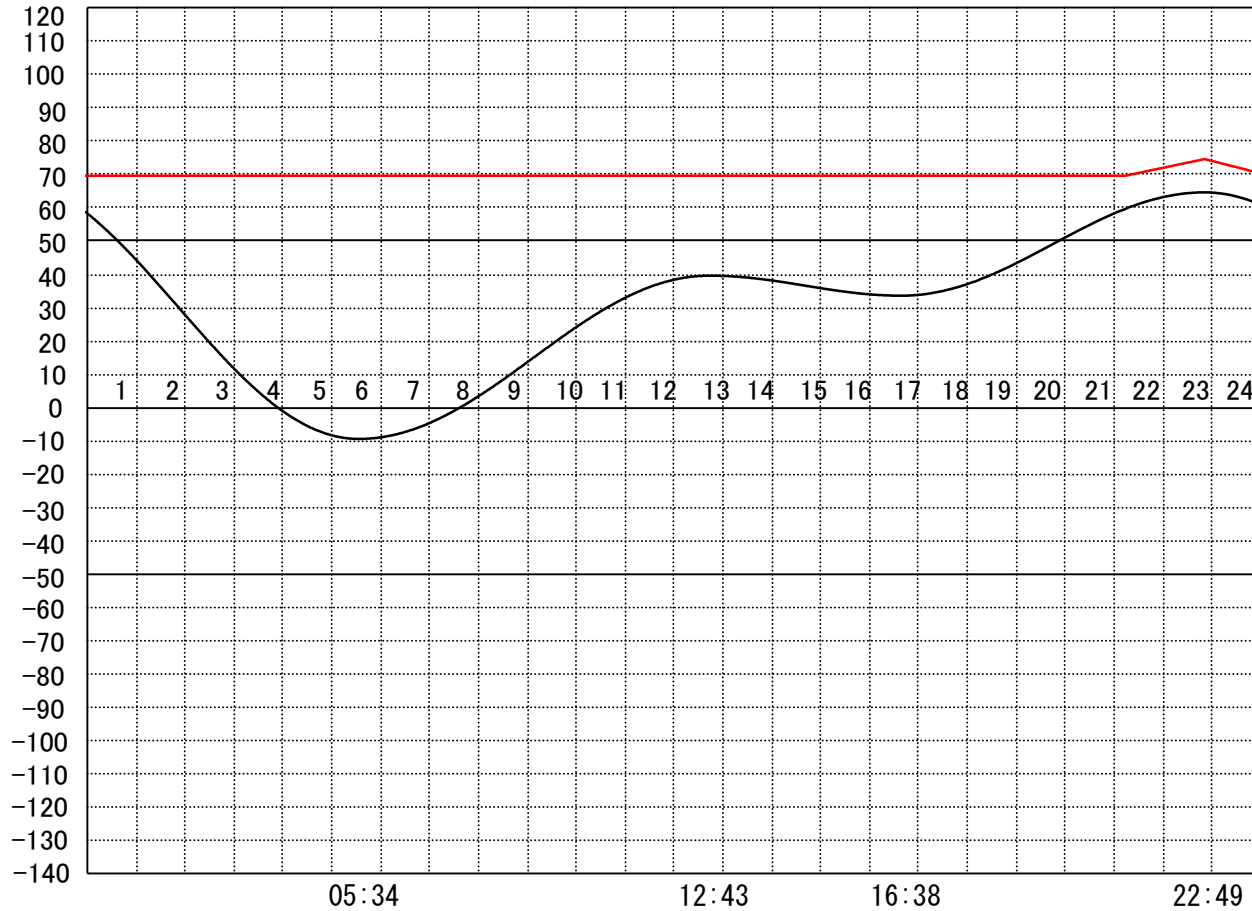
定水位 I T.P cm
 // II T.P cm
 最低水位 T.P cm

【指定門扉】

今切 号
 旧吉 号

【9時概況】

上流水位 T.P cm
 下流水位 T.P cm
 気 温
 天 候



操作モード	今 切 川
設定時刻	
設定水位	旧 吉 野 川

管 理 日 報

令和 6年 8月 14日 水 曜 日

【設定水位】

定水位 I T.P cm
 // II T.P cm
 最低水位 T.P cm

【指定門扉】

今切 号
 旧吉 号

【9時概況】

上流水位 T.P cm
 下流水位 T.P cm
 気 温
 天 候



操作モード	今 切 川
設定時刻	
設定水位	旧 吉 野 川

管 理 日 報

令和 6年 8月 15日 木 曜 日

【設定水位】

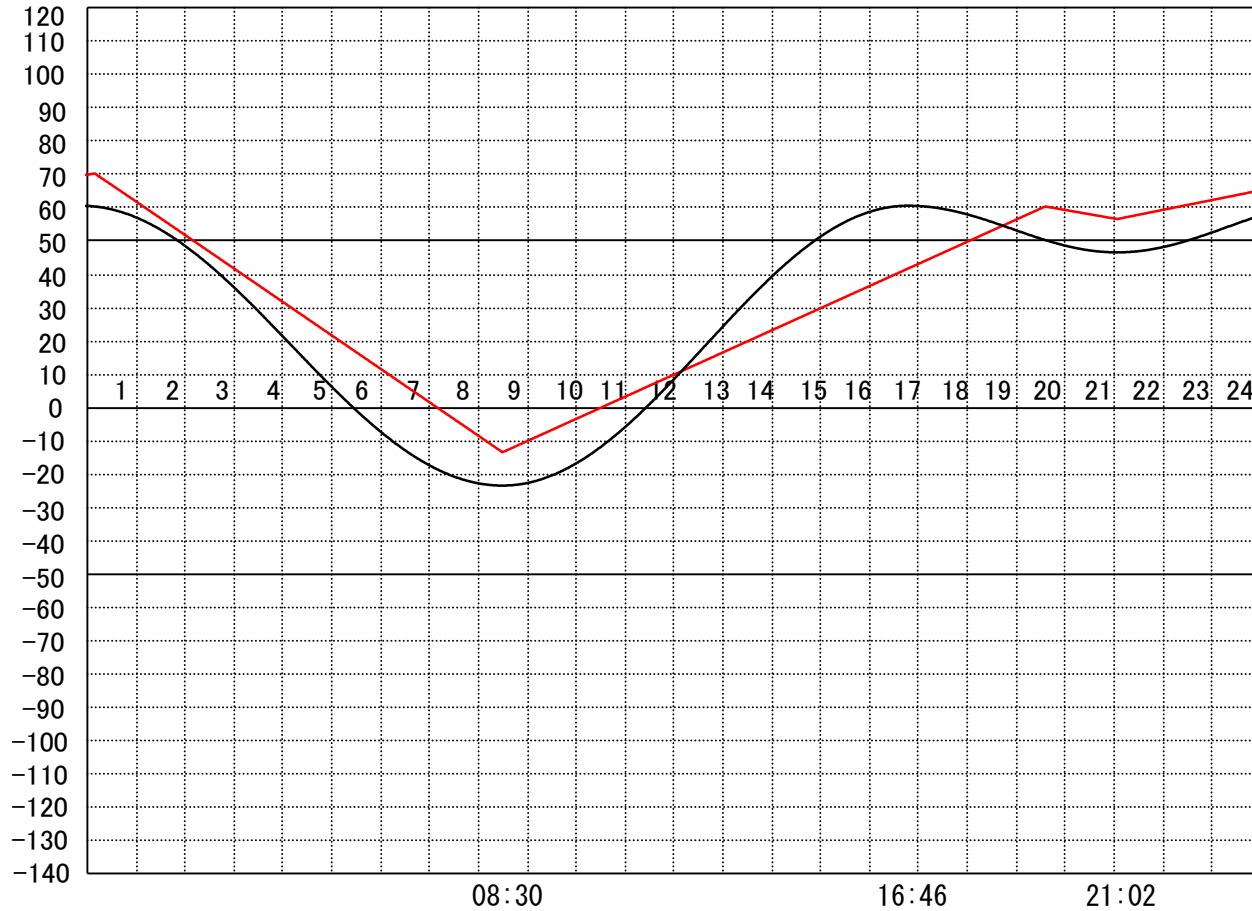
定水位 I T.P cm
 " II T.P cm
 最低水位 T.P cm

【指定門扉】

今切 号
 旧吉 号

【9時概況】

上流水位 T.P cm
 下流水位 T.P cm
 気 温
 天 候



操作モード	今 切 川		干満	
設定時刻			01:10 7H	
設定水位	旧 吉 野 川		"	

管 理 日 報

令和 6年 8月 16日 金 曜 日

【設定水位】

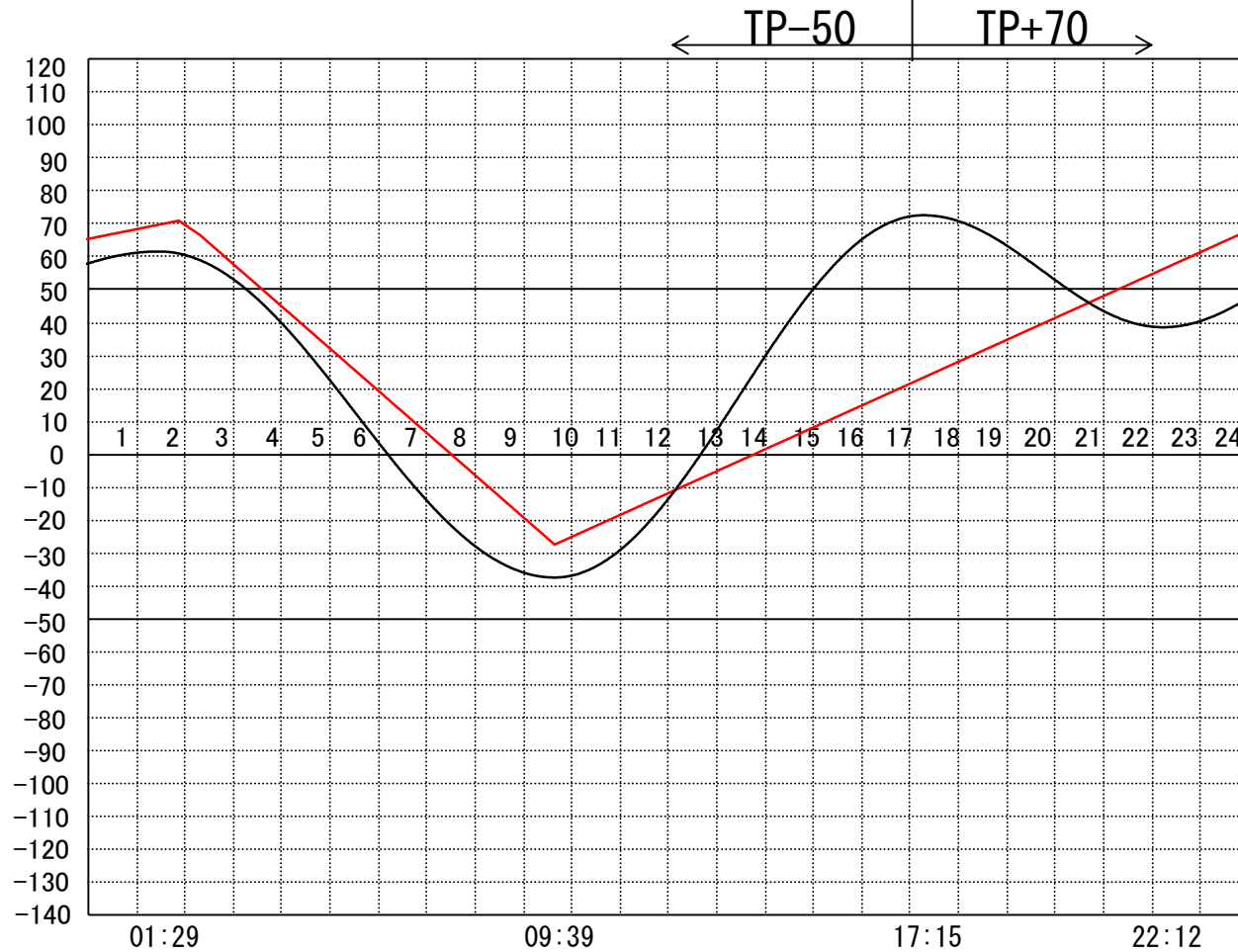
定水位 I T.P cm
 // II T.P cm
 最低水位 T.P cm

【指定門扉】

今切 号
 旧吉 号

【9時概況】

上流水位 T.P cm
 下流水位 T.P cm
 気 温
 天 候



操作モード	今 切 川		干満 02:20 7H	
設定時刻			"	
設定水位	旧吉野川			

管 理 日 報

令和 6年 8月 17日 土曜日

【設定水位】

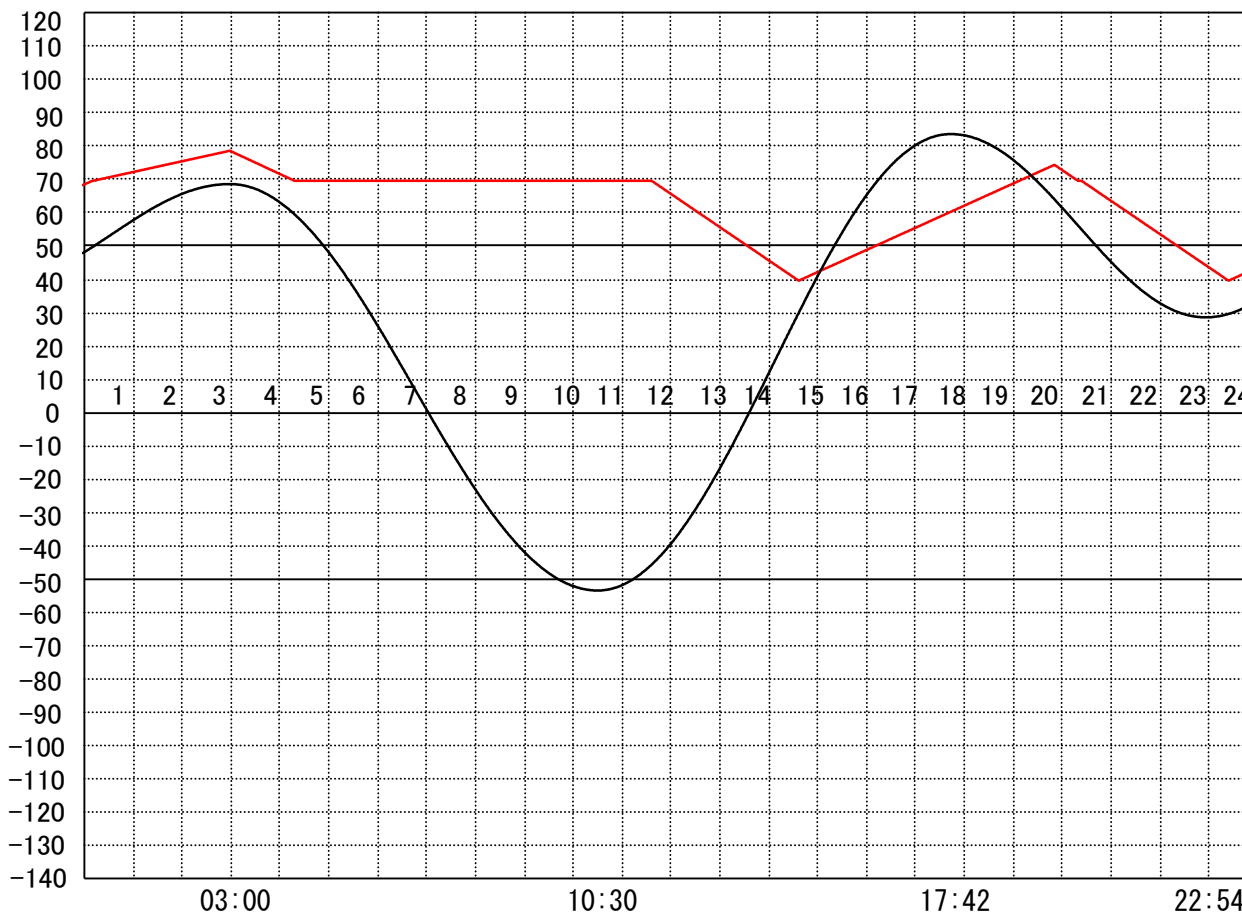
定水位 I T.P cm
 " II T.P cm
 最低水位 T.P cm

【指定門扉】

今切 号
 旧吉 号

【9時概況】

上流水位 T.P cm
 下流水位 T.P cm
 気 温
 天 候



操作モード	今 切 川		定水位 (Ⅱ)	定水位 (Ⅱ)
設定時刻			11:30 TP+40	20:20 TP+40
設定水位	旧吉野川		"	"

管 理 日 報

令和 6年 8月 18日 日 曜 日

【設定水位】

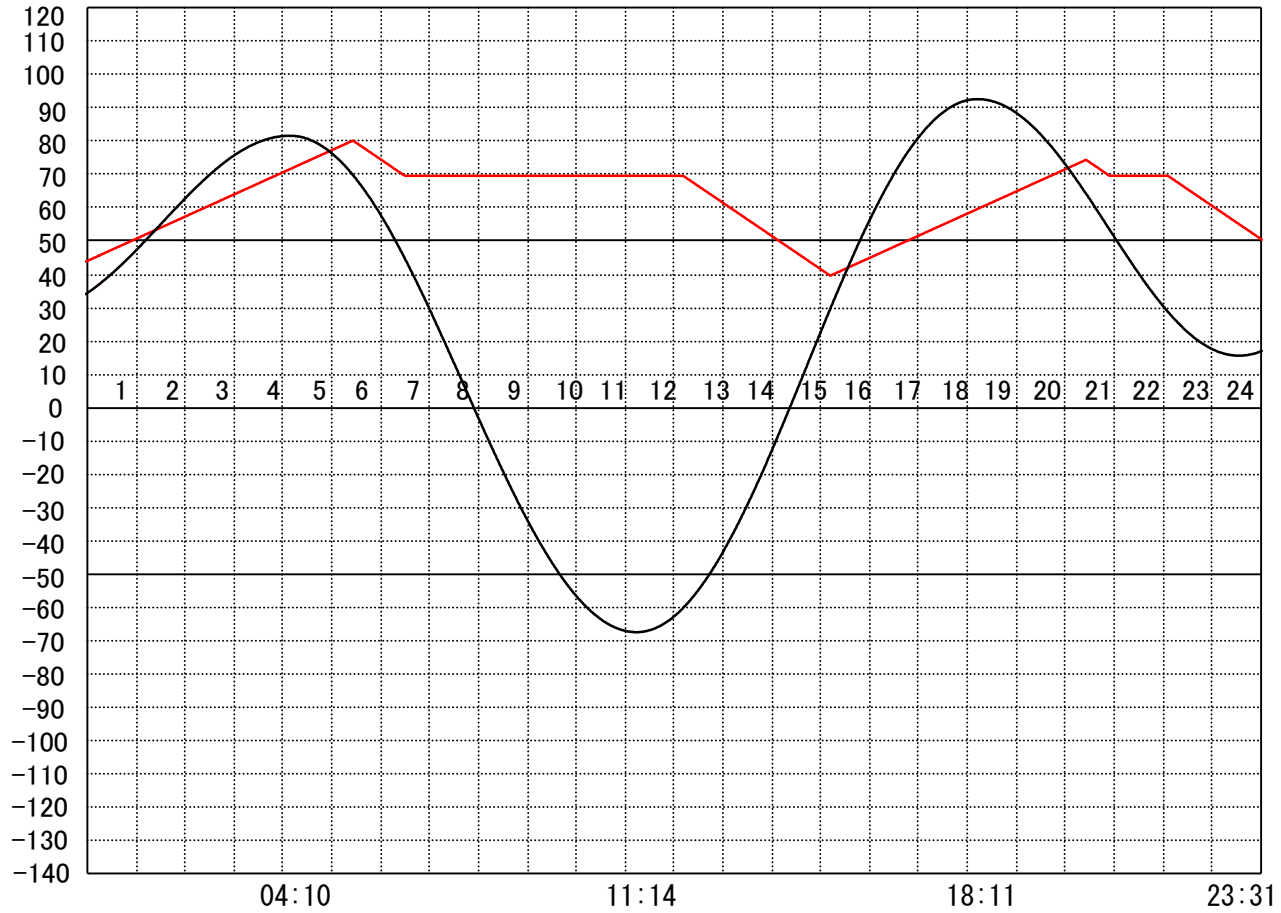
定水位 I T.P cm
 // II T.P cm
 最低水位 T.P cm

【指定門扉】

今切 号
 旧吉 号

【9時概況】

上流水位 T.P cm
 下流水位 T.P cm
 気 温
 天 候



操作モード	今 切 川		定水位 (Ⅱ)	定水位 (Ⅱ)
設定時刻			12:10 TP+40	22:00 TP+40
設定水位	旧吉野川		"	"

管 理 日 報

令和 6年 8月 19日 月 曜 日

【設定水位】

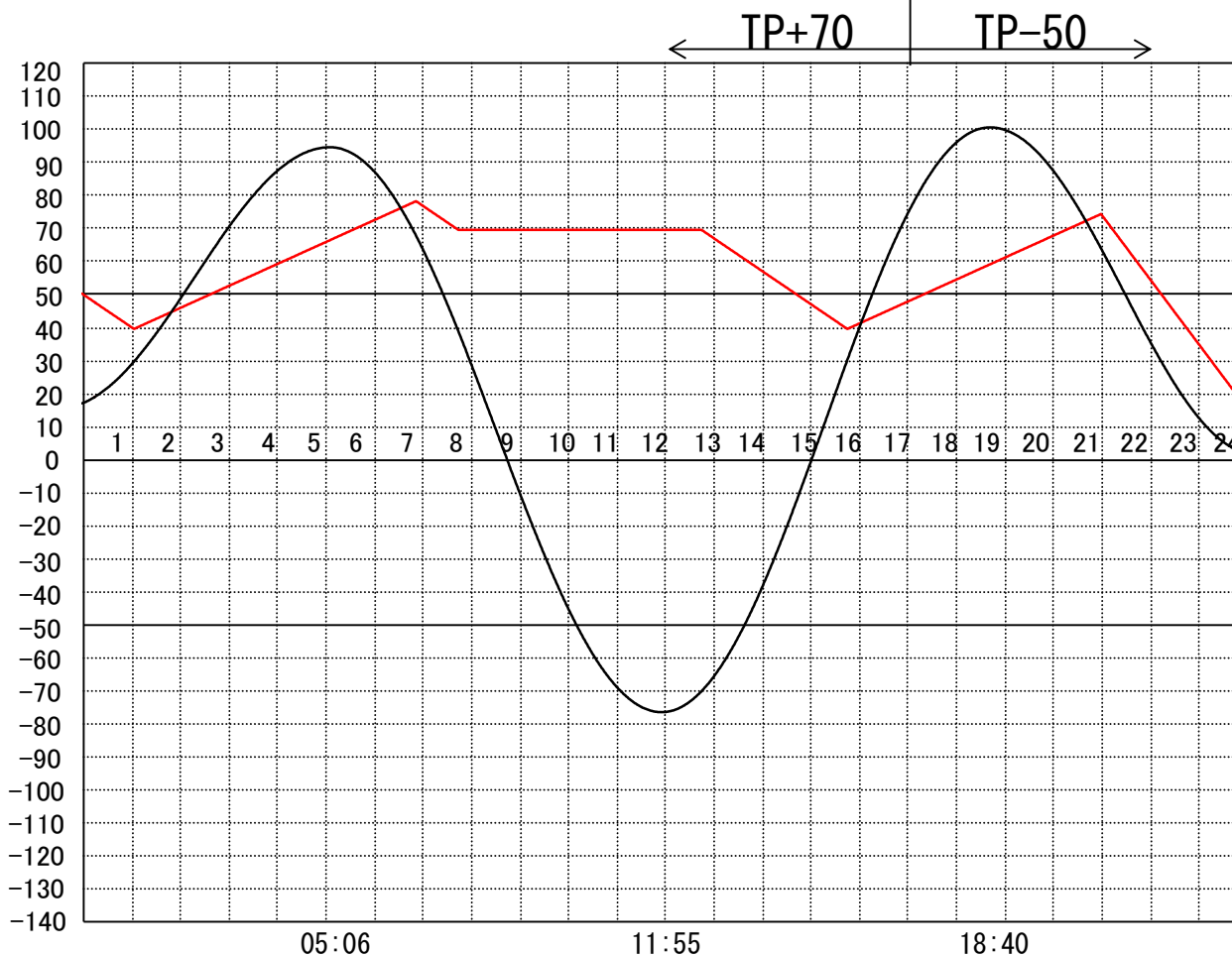
定水位 I T.P cm
 " II T.P cm
 最低水位 T.P cm

【指定門扉】

今切 号
 旧吉 号

【9時概況】

上流水位 T.P cm
 下流水位 T.P cm
 気 温
 天 候



操作モード	今 切 川			定水位 (Ⅱ)	干満
設定時刻				12:40 TP+40	19:50 4H
設定水位	旧吉野川			"	"

管 理 日 報

令和 6年 8月 20日 火 曜 日

【設定水位】

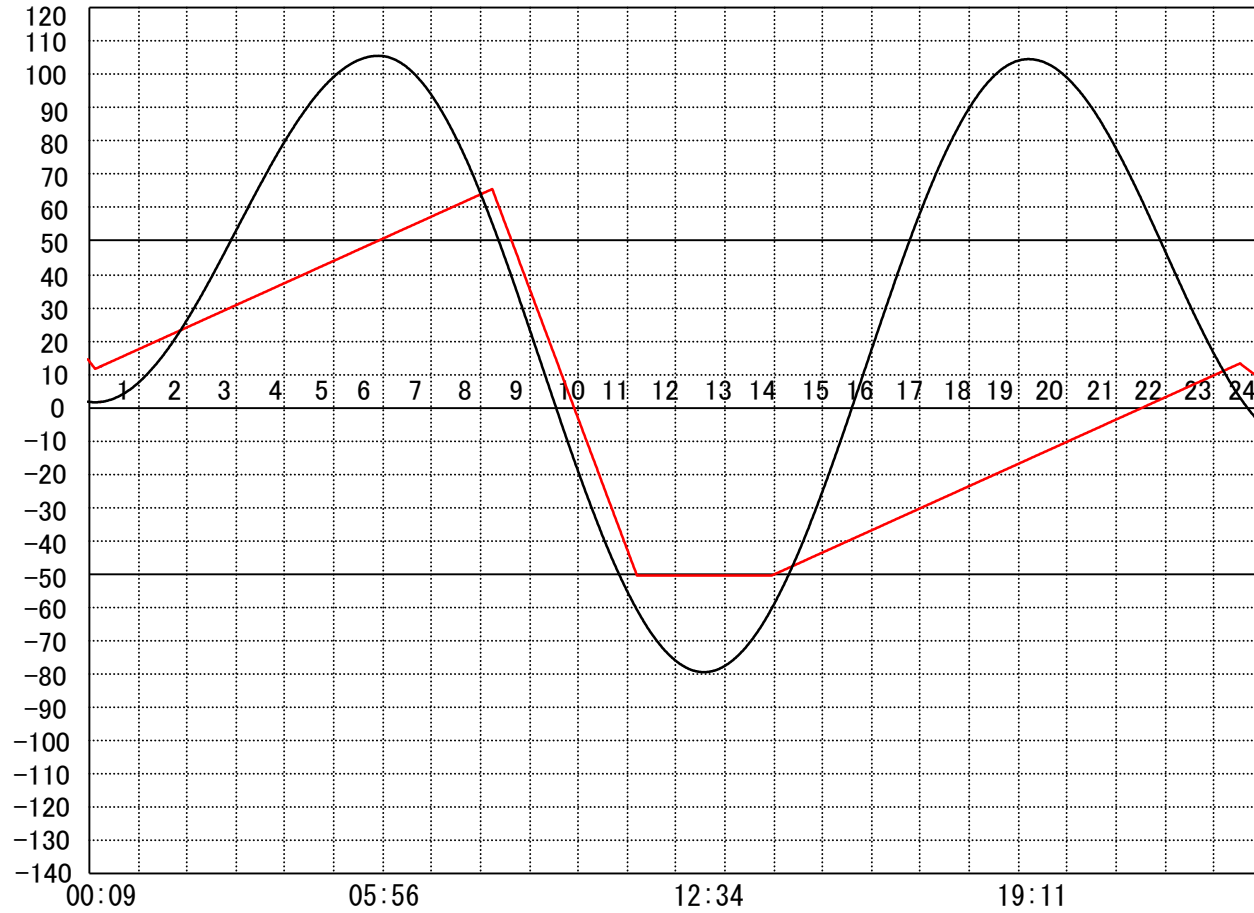
定水位 I T.P cm
 " II T.P cm
 最低水位 T.P cm

【指定門扉】

今切 号
 旧吉 号

【9時概況】

上流水位 T.P cm
 下流水位 T.P cm
 気 温
 天 候



操作モード	今 切 川		干満 07:20 5H		干満 20:30 4H
設定時刻			"		"
設定水位	旧 吉 野 川				

管 理 日 報

令和 6年 8月 21日 水 曜 日

【設定水位】

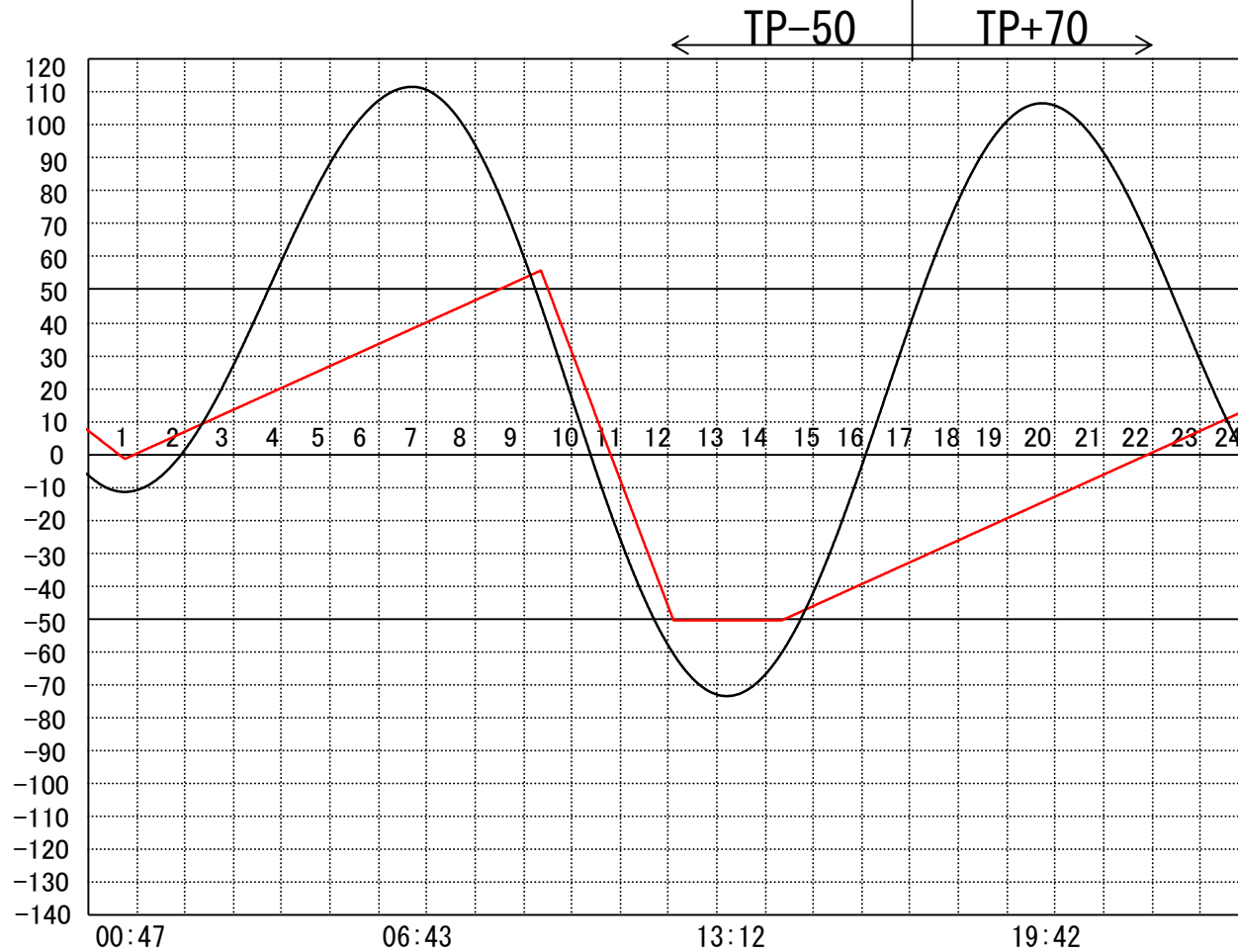
定水位 I T.P cm
 " II T.P cm
 最低水位 T.P cm

【指定門扉】

今切 号
 旧吉 号

【9時概況】

上流水位 T.P cm
 下流水位 T.P cm
 気 温
 天 候



操作モード	今 切 川			干満	
設定時刻				08:00 5H	
設定水位	旧 吉 野 川			"	

管 理 日 報

令和 6年 8月 22日 木 曜 日

【設定水位】

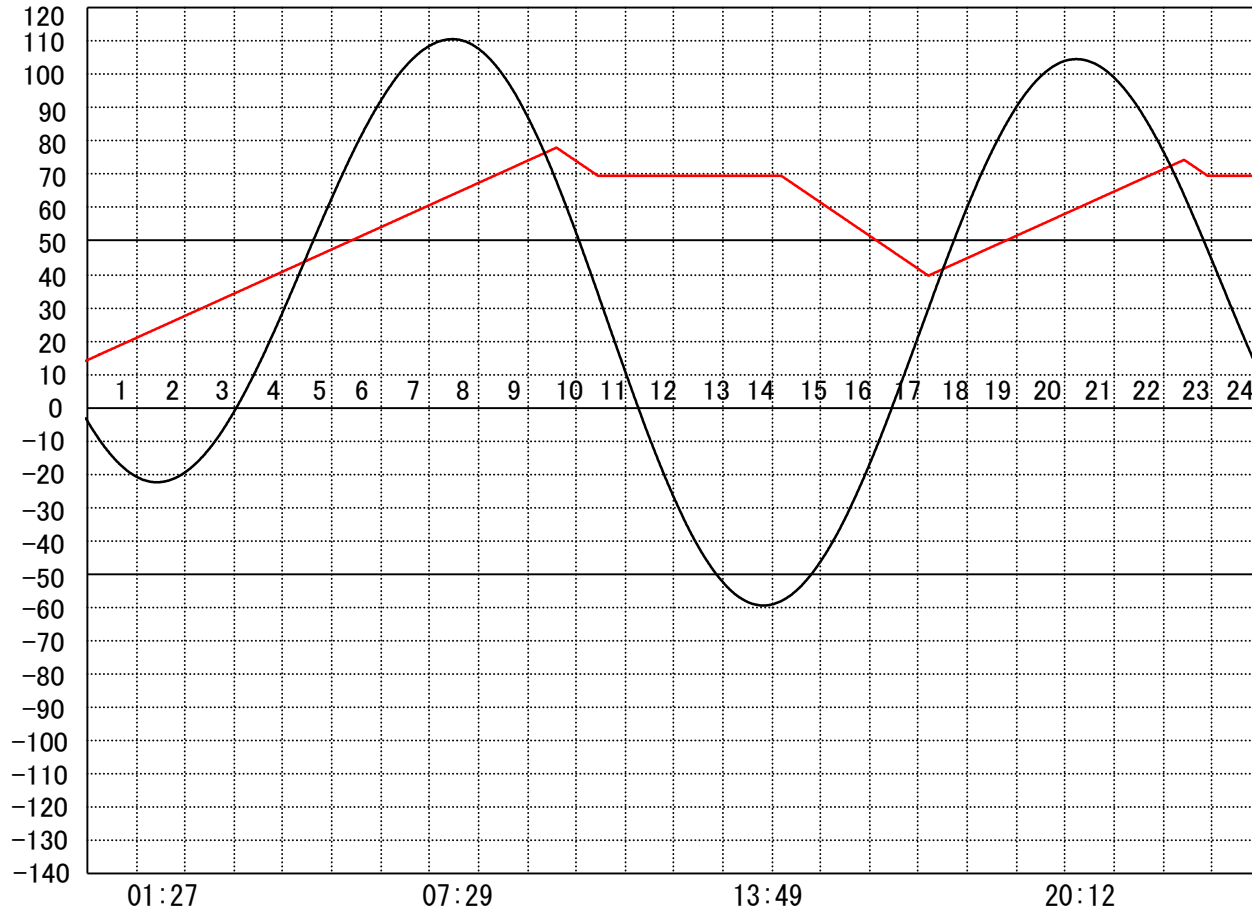
定水位 I T.P cm
 " II T.P cm
 最低水位 T.P cm

【指定門扉】

今切 号
 旧吉 号

【9時概況】

上流水位 T.P cm
 下流水位 T.P cm
 気 温
 天 候



操作モード	今 切 川
設定時刻	
設定水位	旧 吉 野 川

定水位 (Ⅱ)
 14:10 TP+40

"

管 理 日 報

令和 6年 8月 23日 金 曜 日

【設定水位】

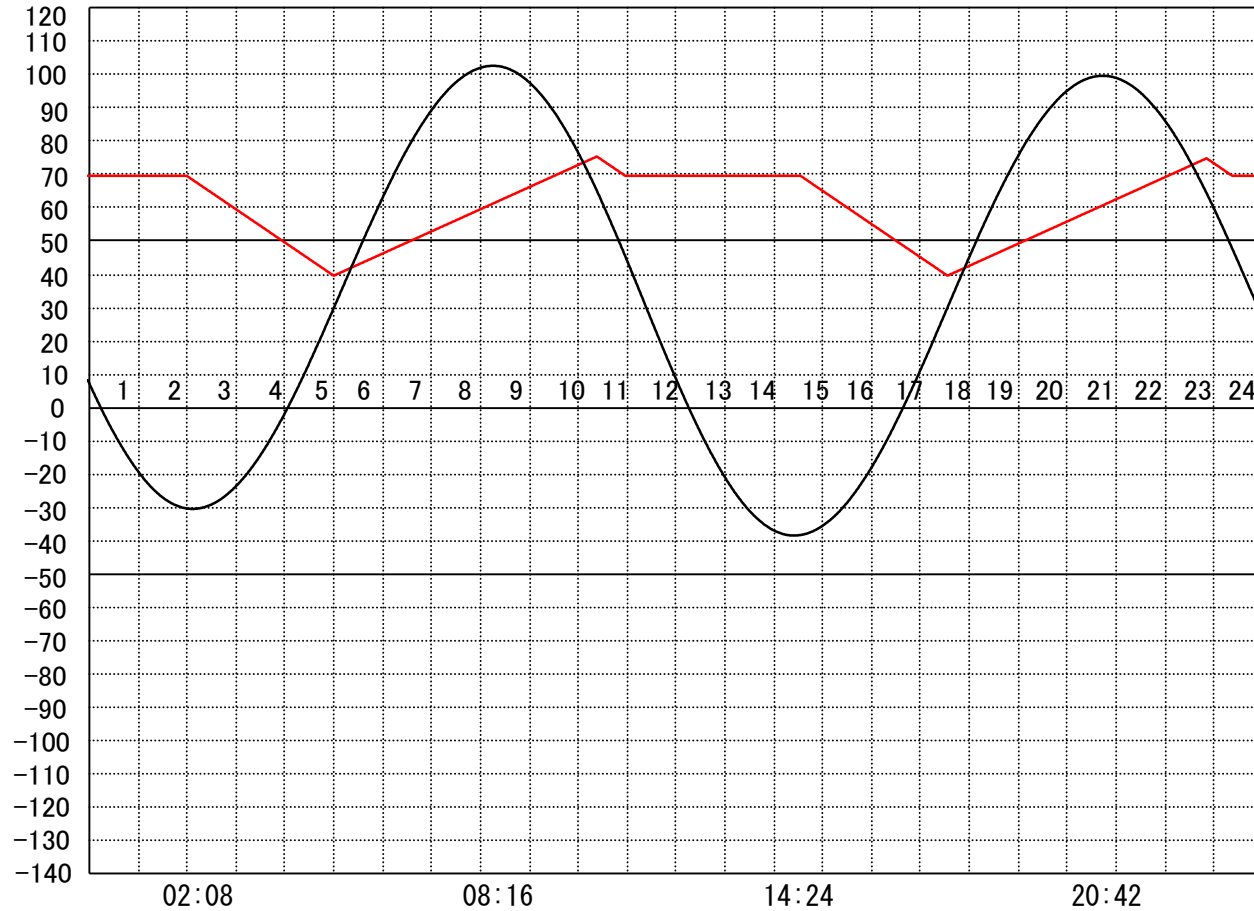
定水位 I T.P cm
 " II T.P cm
 最低水位 T.P cm

【指定門扉】

今切 号
 旧吉 号

【9時概況】

上流水位 T.P cm
 下流水位 T.P cm
 気 温
 天 候



操作モード	今 切 川		定水位 (Ⅱ)	定水位 (Ⅱ)
設定時刻			02:00 TP+40	14:30 TP+40
設定水位	旧吉野川		"	"

管 理 日 報

令和 6年 8月 24日 土曜日

【設定水位】

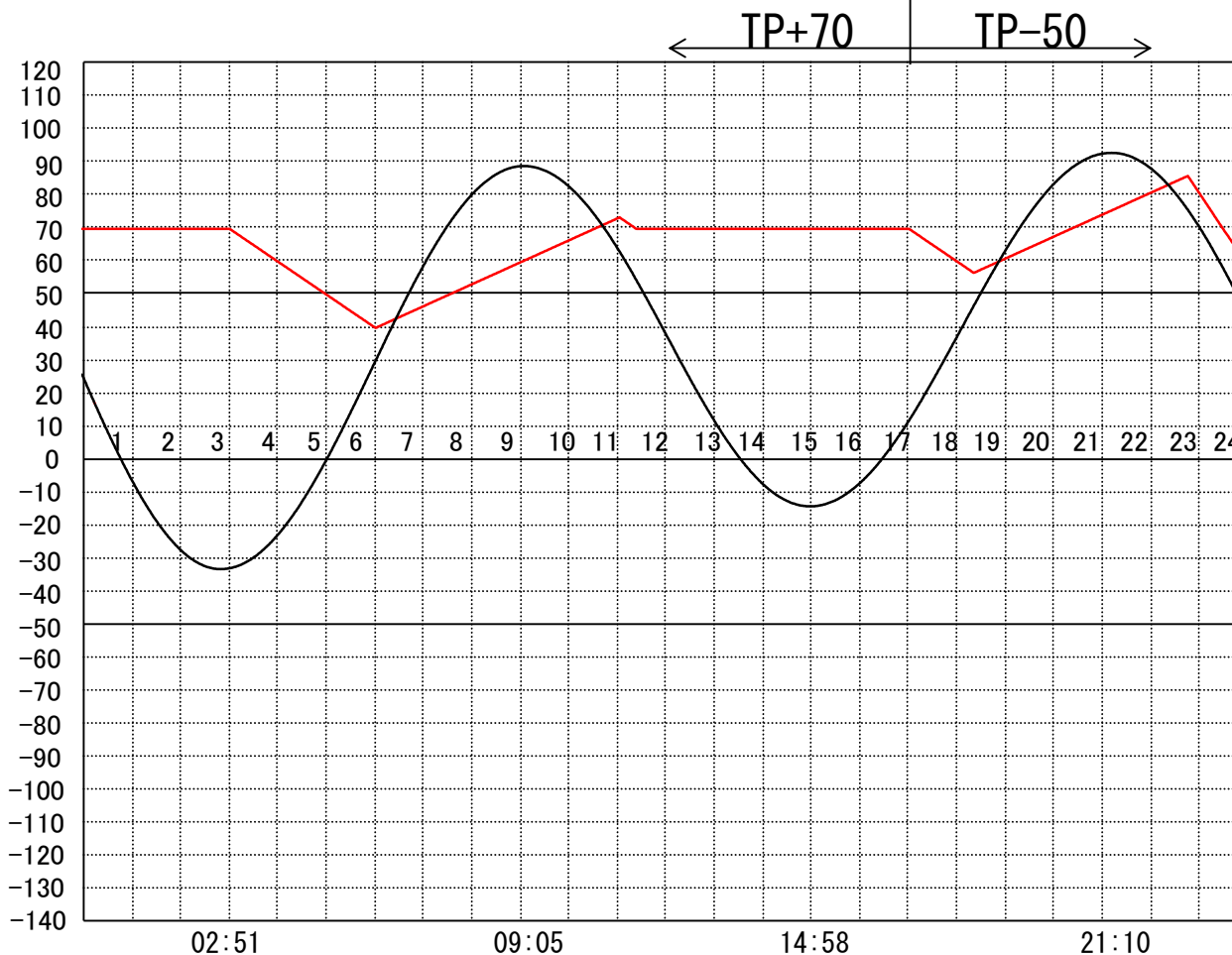
定水位 I T.P cm
 // II T.P cm
 最低水位 T.P cm

【指定門扉】

今切 号
 旧吉 号

【9時概況】

上流水位 T.P cm
 下流水位 T.P cm
 気 温
 天 候



操作モード	今切川		定水位 (Ⅱ)		干満
設定時刻			03:00 TP+40		22:20 5H
設定水位	旧吉野川		"		"

管 理 日 報

令和 6年 8月 25日 日 曜 日

【設定水位】

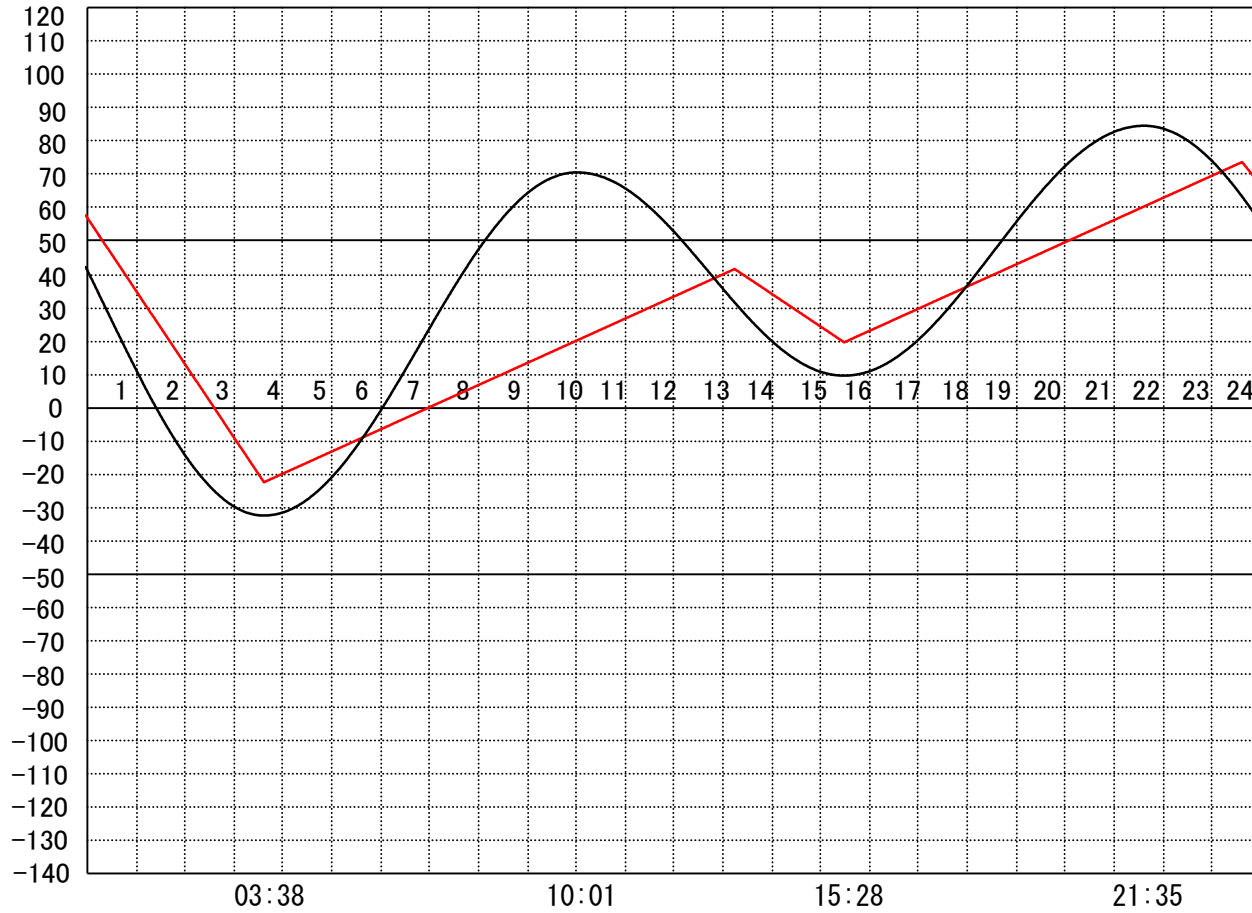
定水位 I T.P cm
 " II T.P cm
 最低水位 T.P cm

【指定門扉】

今切 号
 旧吉 号

【9時概況】

上流水位 T.P cm
 下流水位 T.P cm
 気 温
 天 候



操作モード	今 切 川			干満
設定時刻				22:20 6H
設定水位	旧 吉 野 川			"

管 理 日 報

令和 6年 8月 26日 月 曜日

【設定水位】

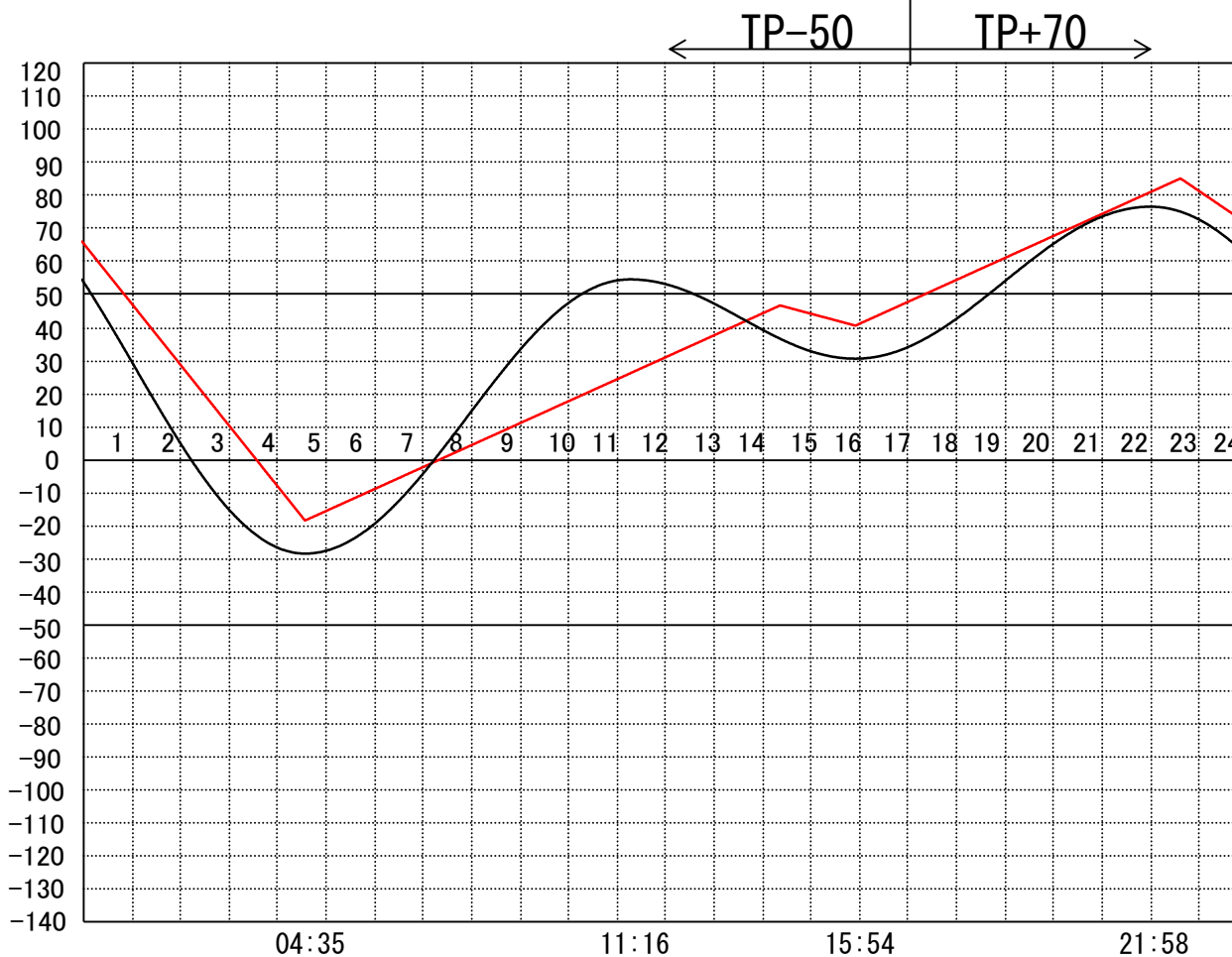
定水位 I T.P cm
 // II T.P cm
 最低水位 T.P cm

【指定門扉】

今切 号
 旧吉 号

【9時概況】

上流水位 T.P cm
 下流水位 T.P cm
 気 温
 天 候



操作モード	今 切 川
設定時刻	
設定水位	旧 吉 野 川

管 理 日 報

令和 6年 8月 27日 火 曜 日

【設定水位】

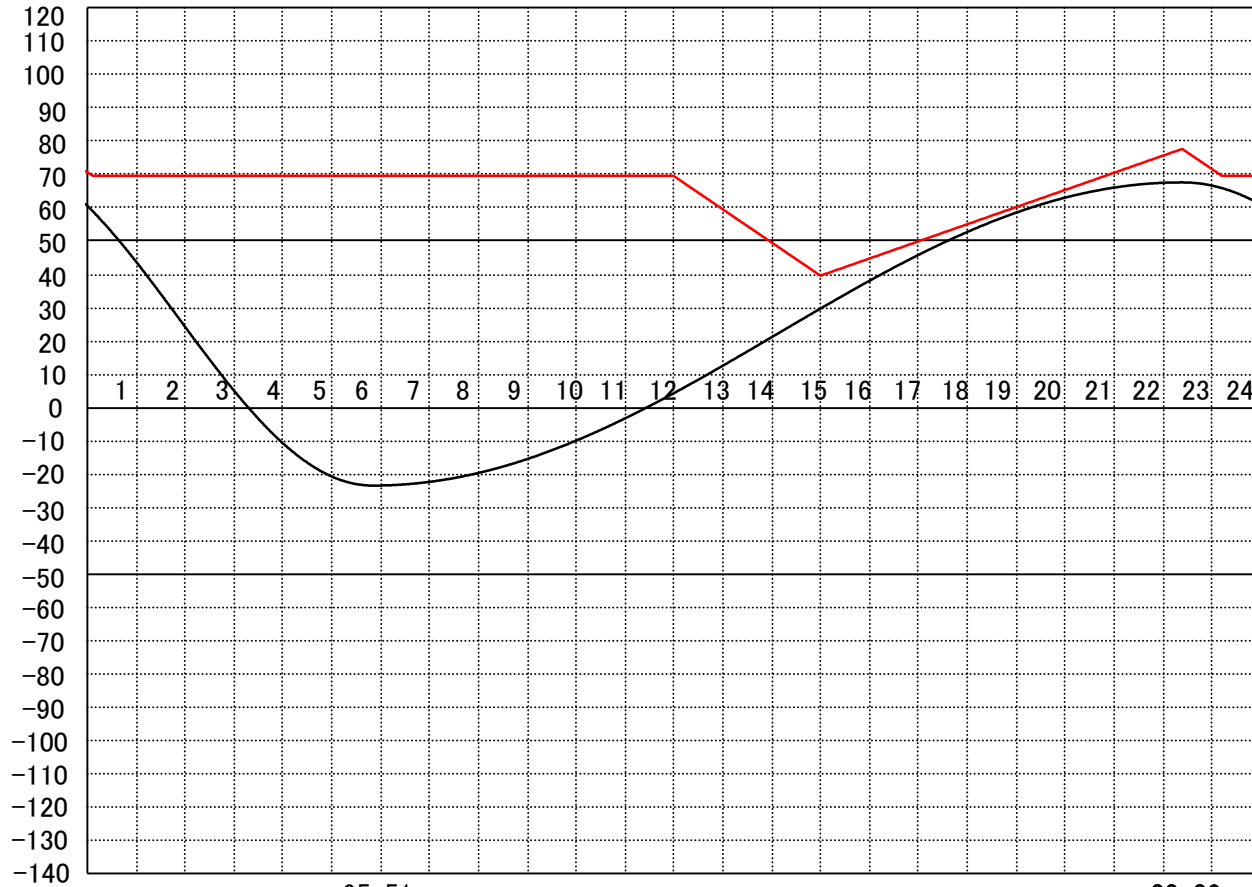
定水位 I T.P cm
 " II T.P cm
 最低水位 T.P cm

【指定門扉】

今切 号
 旧吉 号

【9時概況】

上流水位 T.P cm
 下流水位 T.P cm
 気 温
 天 候



05:51

22:22

操作モード	今 切 川
設定時刻	
設定水位	旧 吉 野 川

定水位 (Ⅱ)
 11:50 TP+40

"

管 理 日 報

令和 6年 8月 28日 水 曜 日

【設定水位】

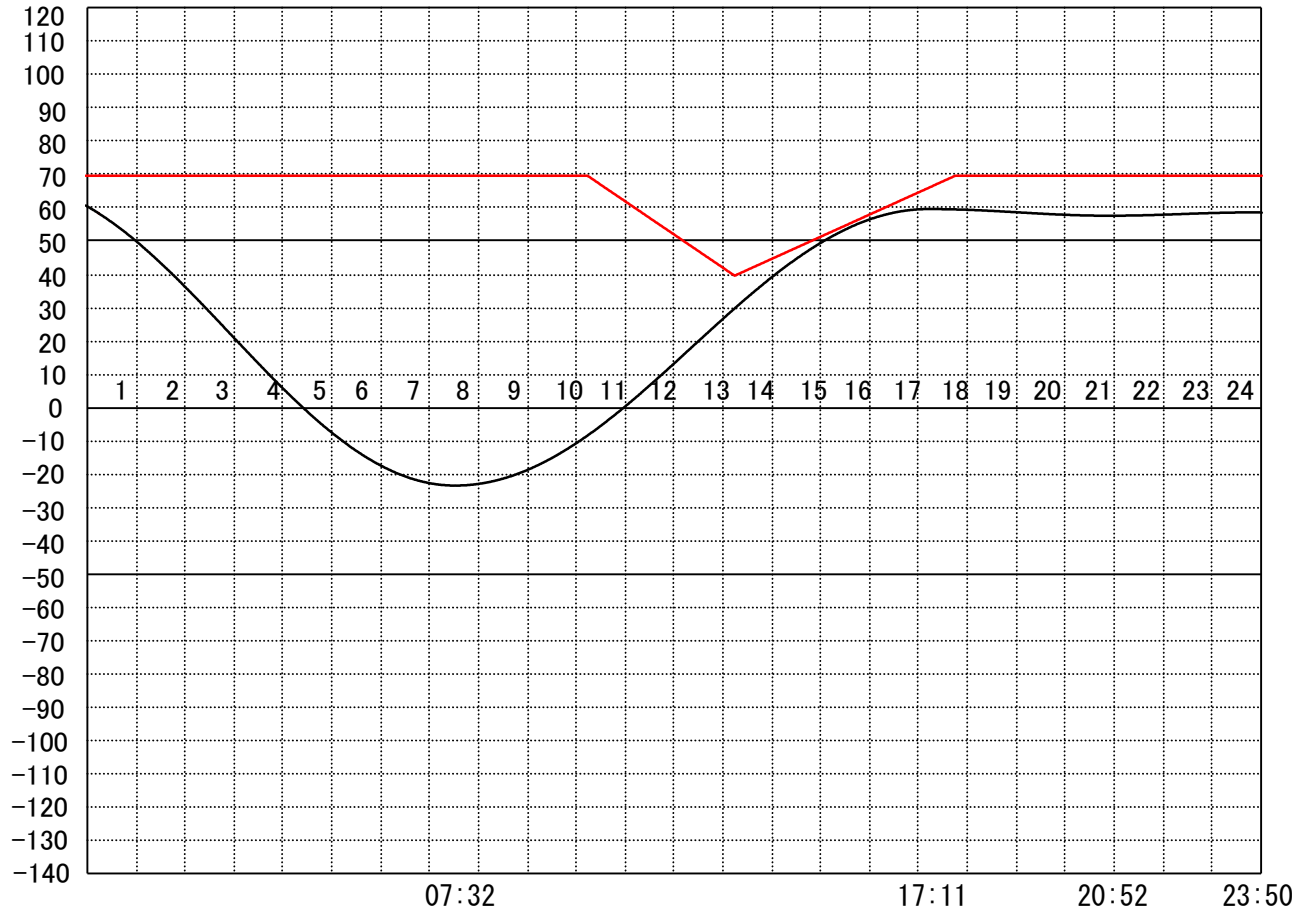
定水位 I T.P cm
 " II T.P cm
 最低水位 T.P cm

【指定門扉】

今切 号
 旧吉 号

【9時概況】

上流水位 T.P cm
 下流水位 T.P cm
 気 温
 天 候



操作モード	今 切 川		定水位 (II)
設定時刻			10:10 TP+40
設定水位	旧 吉 野 川		"

管 理 日 報

令和 6年 8月 29日 木 曜 日

【設定水位】

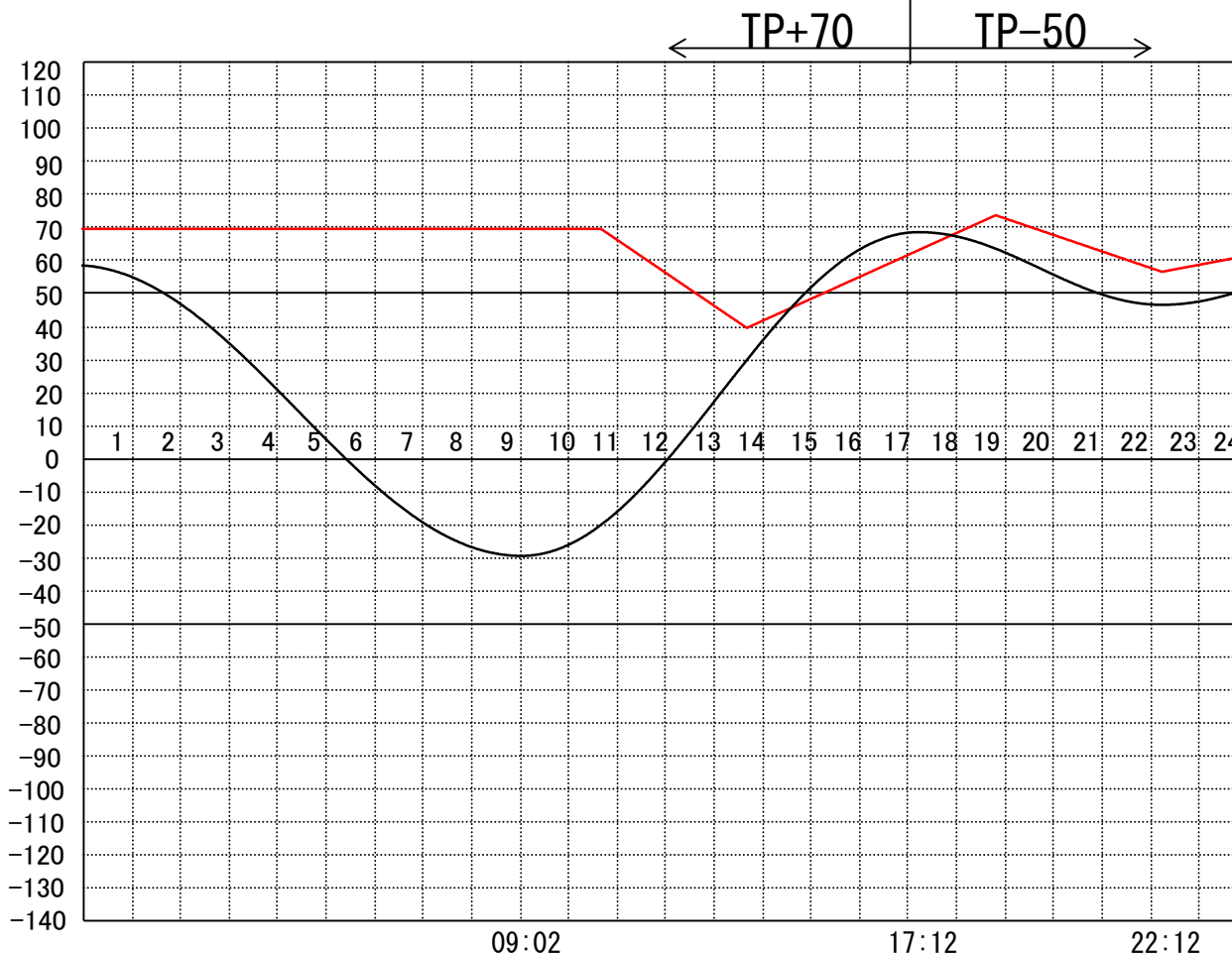
定水位 I T.P cm
 " II T.P cm
 最低水位 T.P cm

【指定門扉】

今切 号
 旧吉 号

【9時概況】

上流水位 T.P cm
 下流水位 T.P cm
 気 温
 天 候



操作モード	今 切 川
設定時刻	
設定水位	旧 吉 野 川

定水位 (Ⅱ)	10:40 TP+40
"	

管 理 日 報

令和 6年 8月 30日 金 曜 日

【設定水位】

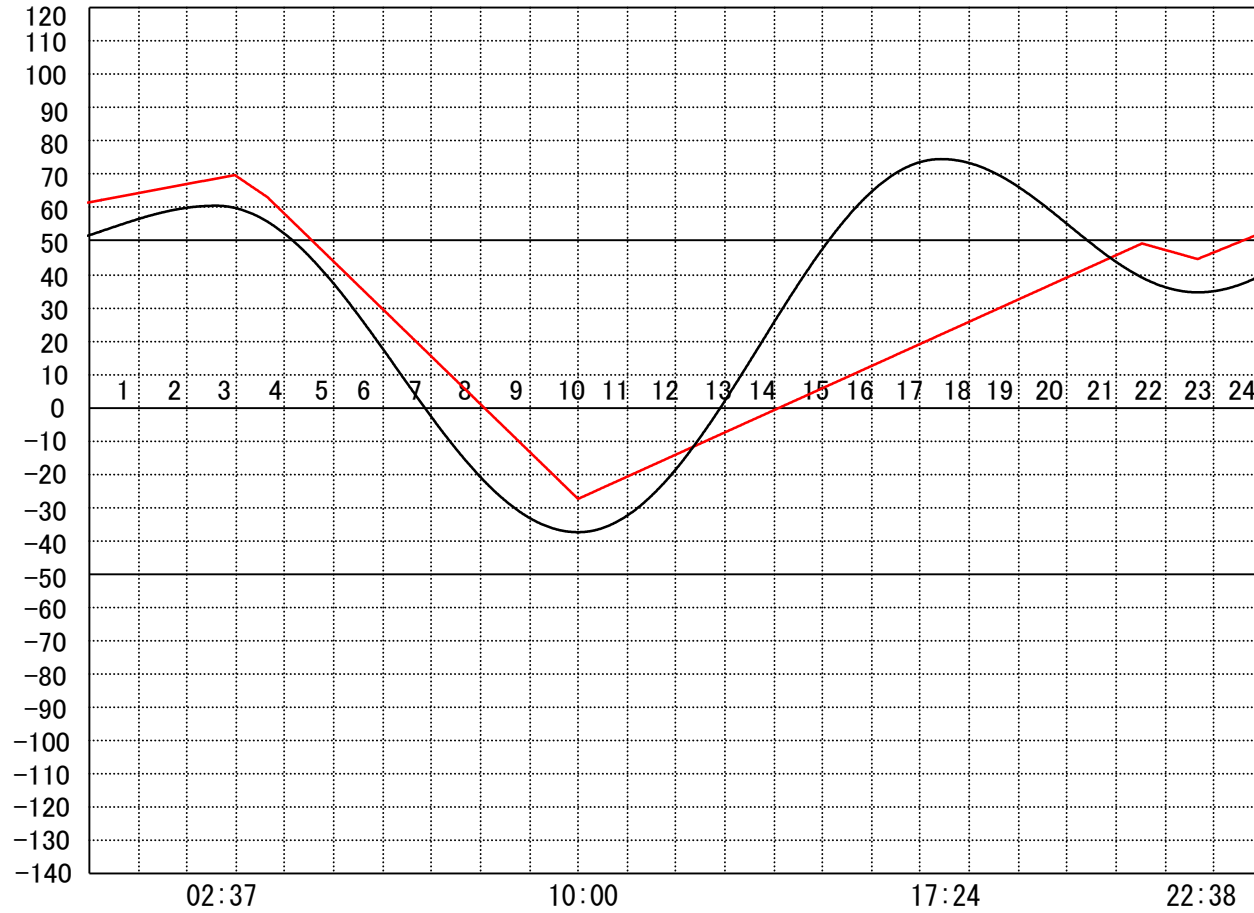
定水位 I T.P cm
 " II T.P cm
 最低水位 T.P cm

【指定門扉】

今切 号
 旧吉 号

【9時概況】

上流水位 T.P cm
 下流水位 T.P cm
 気 温
 天 候



操作モード	今 切 川	干満	
設定時刻		03:40 6H	
設定水位	旧 吉 野 川	"	

管 理 日 報

令和 6年 8月 31日 土曜日

【設定水位】

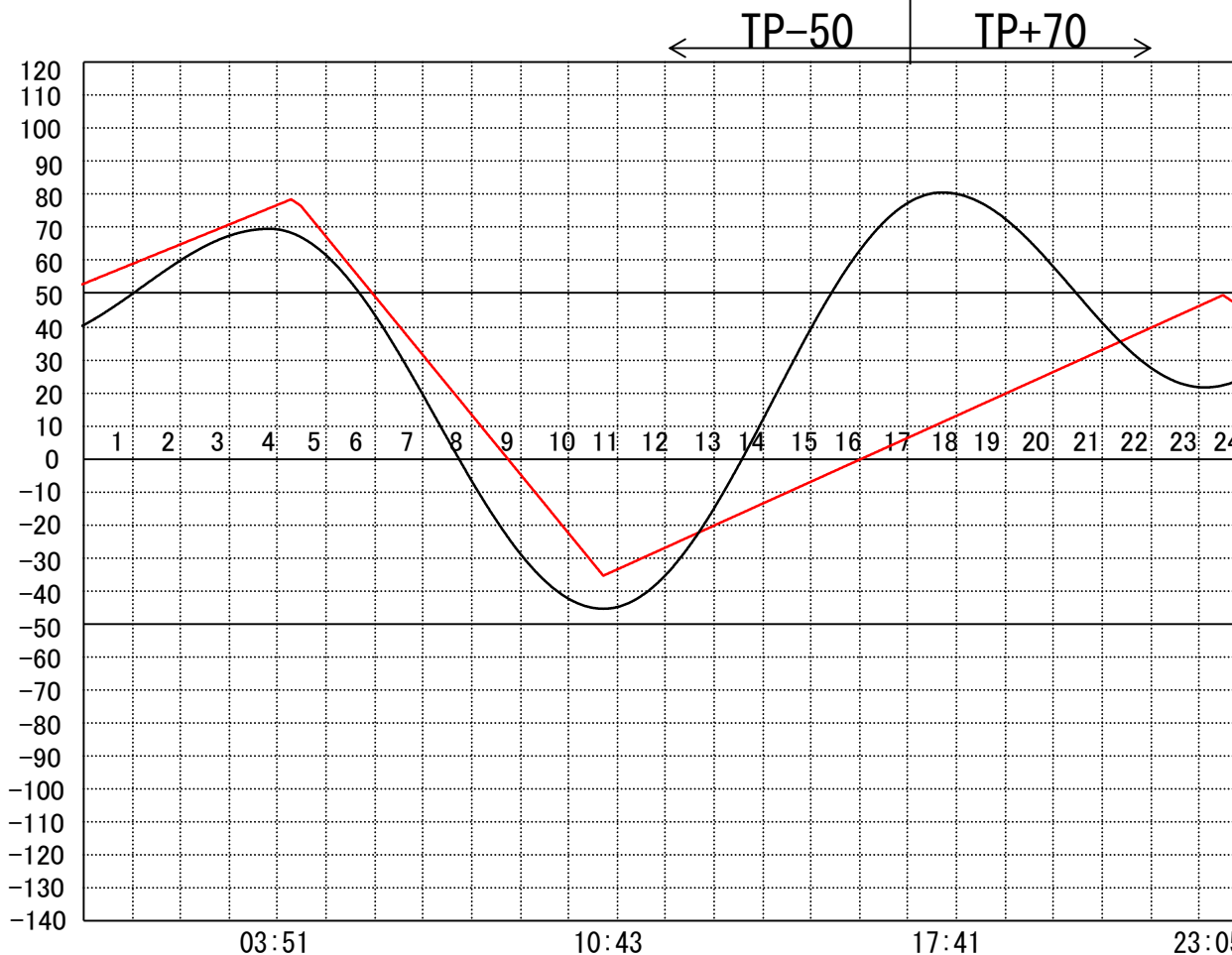
定水位 I T.P cm
 " II T.P cm
 最低水位 T.P cm

【指定門扉】

今切 号
 旧吉 号

【9時概況】

上流水位 T.P cm
 下流水位 T.P cm
 気 温
 天 候



操作モード	今 切 川	干満 04:30 6H	定水位 (Ⅱ) 23:20 TP+40
設定時刻			
設定水位	旧 吉 野 川	"	"